



Secretaría de Planeación y Evaluación  
Dirección de Planeación, Evaluación y Proyectos Estratégicos

Matriz de Indicadores para Resultados 2021  
**Diagnóstico del Problema**

Datos del Proyecto

Secretaría o Instituto a cargo:	900	Secretaría de Seguridad Pública, Tránsito y Vialidad.
Unidad responsable de la elaboración:	910	Dirección de Policía Preventiva.
Proyecto:	SS02	Vigilancia sectorial y operativos eficientes.

INDICADORES DE REFERENCIA

De acuerdo a la percepción del desempeño de las Policías Preventivas Municipales, en el año 2015 se obtuvieron 33.0 puntos, en el año 2016 se obtuvieron 38.5, en el año 2017 disminuyó a 37.3 puntos, para el año 2018 acrecentó la efectividad de las Policías Municipales a 38.8 y para diciembre del año 2019 según la encuesta del INEGI se obtuvieron 40.4 puntos, con este proyecto, se pretende dar una mejoría en la percepción de la efectividad de la Policía Municipal hacia los habitantes, mejorando la seguridad, la vigilancia sectorial y la realización de operativos en este Municipio previniendo las faltas administrativas y delitos. fuente: INEGI. Encuesta Nacional de Seguridad Pública Urbana (ENSU).

POBLACIÓN O AREA DE ENFOQUE POTENCIAL

297,848 habitantes del Municipio de Pachuca.

POBLACIÓN O AREA DE ENFOQUE OBJETIVO

297,848 habitantes del Municipio de Pachuca.

DEFINICIÓN DEL PROBLEMA

Vigilancia sectorial y operativos deficientes en la ciudad de Pachuca de Soto Hidalgo.

PROPUESTA DE INTERVENCIÓN

Se brindará seguridad a toda la población realizando recorridos con auto patrullas, moto patrullas y unidades caninas, llegando de esta manera a todos los rincones de esta ciudad, creando conciencia entre los ciudadanos para crear una convivencia de armonía y paz social, así mismo se realizarán operativos en centros financieros, escuelas, transportes públicos y comercios, con la finalidad de prevenir y disminuir el numero de faltas administrativas y/o delitos cometidos, creando una Policía de cercanía y confianza hacia la población.

IDENTIFICACIÓN DE RIESGOS ASOCIADOS A LA EJECUCIÓN DEL PROYECTO

Falta de equipamiento, auto patrullas, moto patrullas, refacciones para el mantenimiento, y capacitación del personal operativo.

\*ÁREAS DE ENFOQUE: Municipio de Pachuca de Soto Estado de Hidalgo México.

Elaboró

Cmdte. Rubén Gama Reyes  
Director de Policía Preventiva

Revisó

Lic. Erika Barrera Acosta  
Enlace

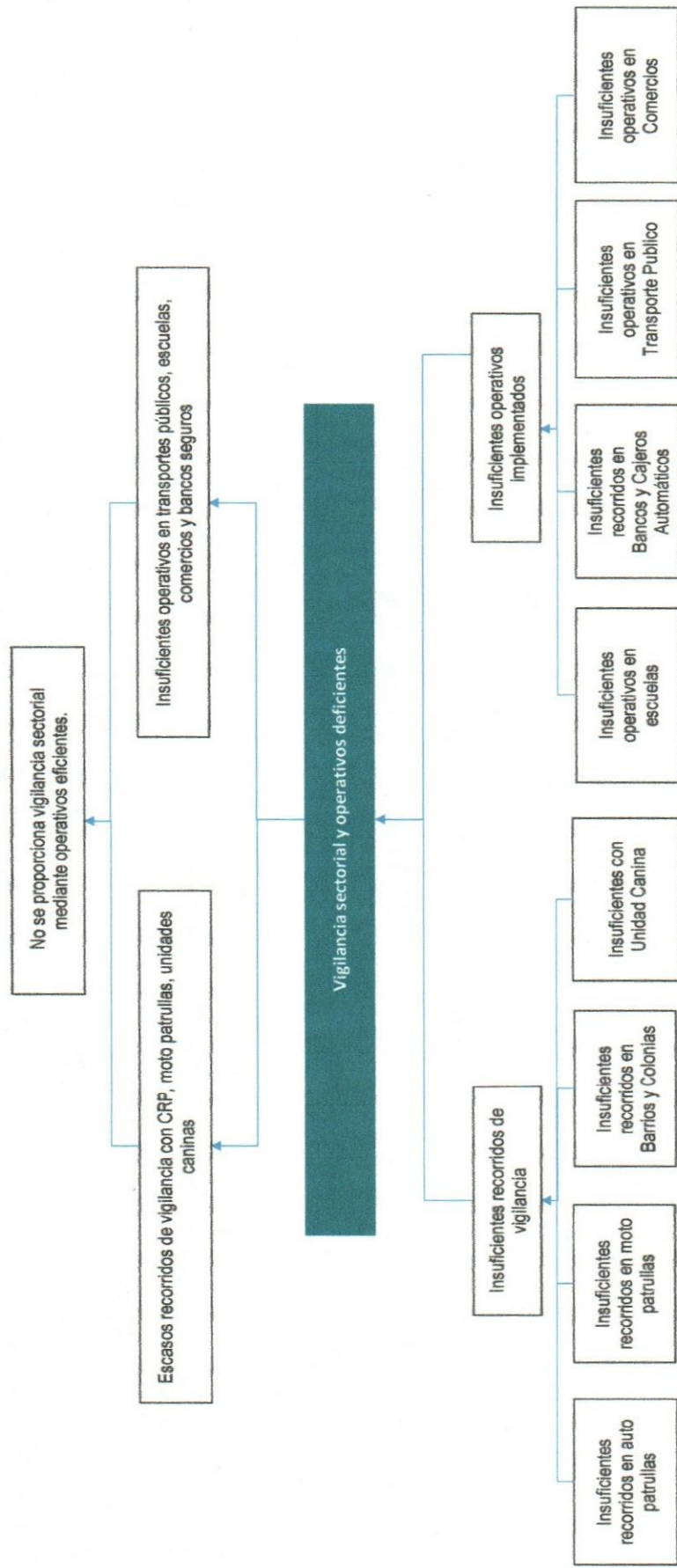
Autorizó

Lic. Adriana Yamillet Salazar Márquez,  
Secretario de Seguridad Pública, Tránsito y Vialidad


**Secretaría de Planeación y Evaluación**  
**Dirección de Planeación, Evaluación y Proyectos Estratégicos**


**Árbol de Problemas**

<b>Secretaría o Instituto a cargo:</b>	900	Secretaría de Seguridad Pública, Tránsito y Vialidad.
<b>Unidad responsable de la</b>	910	Dirección de Policía Preventiva.
<b>Proyecto:</b>	SS02	Vigilancia sectorial y operativos eficientes.



**Elaboró**  
  
 Cmdte. Rubén Gama Reyes  
 Director de Policía Preventiva

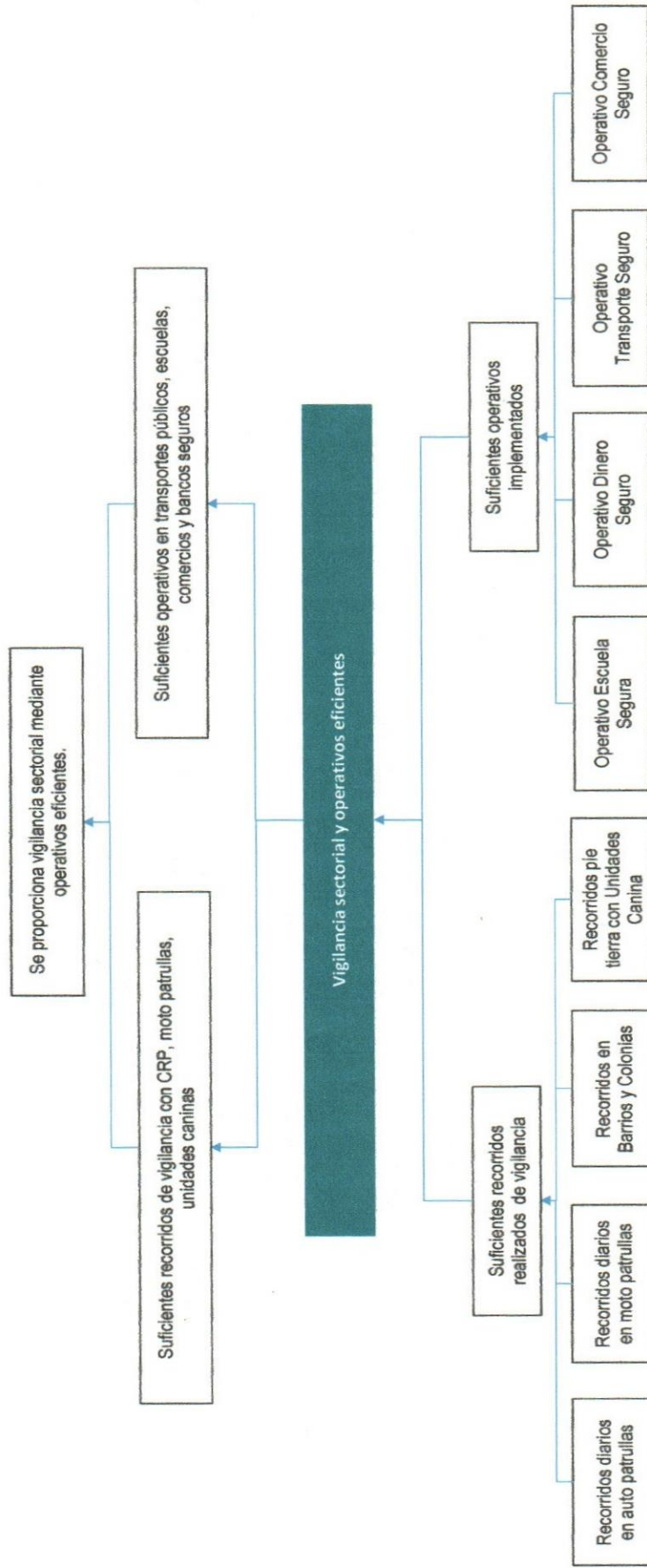
**Revisó**  
  
 Lic. Erika Barrera Acosta  
 Enlace

**Autorizó**  
  
 Lic. Adriana Yamilet Salazar Márquez,  
 Secretario de Seguridad Pública, Tránsito Y Vialidad

**Secretaría de Planeación y Evaluación**  
**Dirección de Planeación, Evaluación y Proyectos Estratégicos**

**Árbol de Objetivos**

<b>Secretaría o Instituto a cargo:</b>	900	Secretaría de Seguridad Pública, Tránsito y Vialidad.
<b>Unidad responsable de la</b>	910	Dirección de Policía Preventiva.
<b>Proyecto:</b>	SS02	Vigilancia sectorial y operativos eficientes.



Elaboró

*[Signature]*  
 Cmdte. Rubén Gama Reyes  
 Director de Policía Preventiva

Revisó

*[Signature]*  
 Lic. Erika Barrera Acosta  
 Enlace

Autorizó

*[Signature]*  
 Lic. Adriana Yamilet Salazar Márquez,  
 Secretario de Seguridad Pública, Tránsito Y Vialidad



**Secretaría de Planeación y Evaluación**  
**Dirección de Planeación, Evaluación y Proyectos Estratégicos**  
**Matriz de Indicadores para Resultados 2021**


**Estructura Analítica del Programa Presupuestario**

<b>Secretaría o Instituto a cargo:</b>	900	Secretaría de Seguridad Pública, Tránsito y Vialidad.
<b>Unidad responsable de la elaboración:</b>	910	Dirección de Policía Preventiva.
<b>Proyecto:</b>	SS02	Vigilancia sectorial y operativos eficientes.


<b>Problemática</b> (Proviene del árbol del problema)	<b>Solución</b> (Proviene del árbol del objetivo)
<b>Efectos</b>	<b>Fines</b>
Menor calidad de vida Transportes públicos, escuelas y bancos inseguros Alta tasa de robos, Decremento patrimonial	Mayor calidad de vida Transportes públicos, escuelas y bancos seguros Baja tasa de robos, Incremento patrimonial
<b>Problema</b>	<b>Objetivo</b>
<b>Población objetivo</b>	<b>Población objetivo</b>
297,848 habitantes del Municipio de Pachuca.	297,848 habitantes del Municipio de Pachuca.
<b>Descripción del problema</b>	<b>Descripción del resultado esperado</b>
Vigilancia sectorial y operativos deficientes	Vigilancia sectorial y operativos eficientes
<b>Magnitud (Línea base)</b>	<b>Magnitud (Resultado esperado)</b>
Número de recorridos realizados = 100% Número de operativos implementados = 100%	Número de recorridos por realizar = 100% Número de operativos por implementar = 100%
<b>Causas</b>	<b>Medios</b>
Insuficientes recorridos de vigilancia	C.1 Recorridos realizados de vigilancia
Insuficientes recorridos en auto patrullas	A.1.1 Recorridos diarios en auto patrullas
Insuficientes recorridos en moto patrullas	A.1.2 Recorridos diarios en moto patrullas
Insuficientes recorridos en Barrios y Colonias	A.1.3 Recorridos en Barrios y Colonias
Insuficientes recorridos con unidad Canina	A.1.4 Recorridos pie tierra con Unidades Canina
Insuficientes operativos implementados	C.2 Operativos implementados
Insuficientes operativos en escuelas	A.2.1 Operativo Escuela Segura
Insuficientes recorridos en Bancos y Cajeros Automáticos	A.2.2 Operativo Dinero Seguro
Insuficientes operativos en Transporte Público	A.2.3 Operativo Transporte Seguro
Insuficientes operativos en Comercios	A.2.4 Operativo Comercio Seguro

**Elaboró**  
  
 Cmdte. Rubén Gama Reyes  
 Director de Policía Preventiva

**Revisó**  
  
 Lic. Erika Barrera Acosta  
 Enlace

**Autorizó**  
  
 Lic. Adriana Yamilet Salazar Márquez,  
 Secretario de Seguridad Pública, Tránsito Y Vialidad

**Matriz de Indicadores para Resultados 2021**


Datos del Proyecto	
<b>Secretaría o Instituto a cargo:</b>	900 Secretaría de Seguridad Pública, Tránsito y Vialidad.
<b>Unidad responsable de la elaboración:</b>	910 Dirección de Policía Preventiva.
<b>Nombre del Proyecto:</b>	SS02 Vigilancia sectorial y operativos eficientes.
<b>Definición del Proyecto:</b>	Brindar seguridad a la población y prevenir faltas administrativas y delitos.
<b>Beneficiarios del Proyecto:</b>	297848 Población del Municipio de Pachuca de Soto.
<b>Alineación al PMD, Eje:</b>	4 Pachuca Seguro y en Paz.
<b>Objetivo Estratégico:</b>	4.1.A. Implementar mecanismos que contribuyan a brindar seguridad y paz a la ciudadanía garantizando el ejercicio pleno de los derechos humanos y un desarrollo social armónico.
<b>Objetivo General:</b>	4.1.A. Implementar mecanismos que contribuyan a brindar seguridad y paz a la ciudadanía garantizando el ejercicio pleno de los derechos humanos y un desarrollo social armónico.
<b>Acción Estratégica:</b>	4.1.A.1. Implementar un modelo de proximidad confiable a la ciudadanía, disminuyendo los índices delictivos, logrando una convivencia armónica y paz social.
<b>Objetivo de los ODS:</b>	16 
<b>Meta del Objetivo:</b>	16.1 Reducir significativamente todas las formas de violencia y las correspondientes tasas de mortalidad en todo el mundo.
<b>Modulo de la GDM:</b>	
<b>Indicador:</b>	
<b>Alineación transversal:</b>	
<b>Perspectiva de Género</b>	
<b>SIPPINNA:</b>	C2/IA2.1
<b>Innovación</b>	

Elaboró




Cmdte. Rubén Gama Reyes  
 Director de Policía Preventiva

Revisó



Lic. Erika Barrera Acosta  
 Enlace

Autorizó



Lic. Adriana Yamilet Salazar Márquez,  
 Secretario de Seguridad Pública, Tránsito Y Vialidad

**Secretaría de Planeación y Evaluación**  
**Dirección de Planeación, Evaluación y Proyectos Estratégicos**

**Matriz de Indicadores para Resultados 2021**

C2

<b>Actividades</b>	A.2.1. Operativo escuela segura	Número de operativos escuela segura	Información en archivo de la Dirección de Policía Preventiva.	Bitácoras y archivo fotográfico.	Contar con personal capacitado.
<b>Actividades</b>	A.2.2. Operativo dinero seguro	Número de operativos dinero seguro	Información en archivo de la Dirección de Policía Preventiva.	Bitácoras y archivo fotográfico.	Contar con patrullas en buen estado.
<b>Actividades</b>	A.2.3. Operativo transporte seguro	Número de operativos transporte seguro	Información en archivo de la Dirección de Policía Preventiva.	Bitácoras y archivo fotográfico.	Contar con personal suficiente.
<b>Actividades</b>	A.2.4. Operativo comercio seguro	Número de operativos comercio seguro	Información en archivo de la Dirección de Policía Preventiva.	Bitácoras y archivo fotográfico.	Contar con suficiente equipo de trabajo.

**Elaboró**

Cmdte. Rubén Gama Reyes  
 Director de Policía Preventiva

**Revisó**

Lic. Erika Barrera Acosta  
 Enlace

**Autorizó**

Lic. Adriana Yamilet Salazar Márquez,  
 Secretario de Seguridad Pública, Tránsito Y Vialidad

**Ficha de Indicador**

Datos del Proyecto		
Secretaría o Instituto a cargo:	900	Secretaría de Seguridad Pública, Tránsito y Vialidad.
Unidad responsable de la elaboración:	910	Dirección de Policía Preventiva.
Proyecto:	SS02	Vigilancia sectorial y operativos eficientes.
Definición del Proyecto:	Brindar seguridad a la población y prevenir faltas administrativas y delitos.	
Beneficiarios del Proyecto:	297848	Población del Municipio de Pachuca de Soto.
Alineación al PMD, Eje:	4	Pachuca Seguro y en Paz.
Objetivo Estratégico:	4.1.A.	Implementar mecanismos que contribuyan a brindar seguridad y paz a la ciudadanía garantizando el ejercicio pleno de los derechos humanos y un desarrollo social armónico.
Objetivo General:	4.1.A	Implementar mecanismos que contribuyan a brindar seguridad y paz a la ciudadanía garantizando el ejercicio pleno de los derechos humanos y un desarrollo social armónico.
Acción Estratégica:	4.1.A.1	Implementar un modelo de proximidad confiable a la ciudadanía, disminuyendo los índices delictivos, logrando una convivencia armónica y paz social.

Datos de Identificación del Indicador				
Nombre del Componente:	C.1. Recorridos realizados.			
Nombre del Indicador:	Porcentaje de recorridos realizados.			
Tipo de Indicador:	<b>Estratégico</b>		<b>Gestión</b>	x
Dimensión a Medir:	<b>Eficacia</b>	x	<b>Eficiencia</b>	
	<b>Calidad</b>		<b>Economía</b>	

Datos del Indicador			
Fórmula:	$PRR = (NRR/NRP) * 100$		
Variables:	PRR= Porcentaje de Recorridos Realizados. NRR= Número de Recorridos Realizados. NRP= Número de Recorridos Programados		
Unidad de medida (variables):	Recorridos Realizados		
Medios de verificación:	Bitácoras y archivo fotográfico.		
Unidad de medida del resultado:	Porcentaje		
Frecuencia de medición:	Trimestral	Periodo de cumplimiento:	Anual
Semaforización:	<b>Verde:</b> >66.66	Línea base:	100%
	<b>Amarillo:</b> <66.66		
	<b>Rojo:</b> <33.33		

Elaboró

  
Cmde. Rubén Gama Reyes  
Director de Policía Preventiva

Revisó

  
Lic. Erika Barrera Acosta  
Enlace

Autorizó

  
Lic. Adriana Yamilet Salazar Márquez,  
Secretario de Seguridad Pública, Tránsito Y  
Vialidad


**Ficha de Indicador**

Datos del Proyecto		
Secretaría o Instituto a cargo:	900	Secretaría de Seguridad Pública, Tránsito y Vialidad.
Unidad responsable de la elaboración:	910	Dirección de Policía Preventiva.
Proyecto:	SS02	Vigilancia sectorial y operativos eficientes.
Definición del Proyecto:	Brindar seguridad a la población y prevenir faltas administrativas y delitos.	
Beneficiarios del Proyecto:	297848	Población del Municipio de Pachuca de Soto.
Alineación al PMD, Eje:	4	Pachuca Seguro y en Paz.
Objetivo Estratégico:	4.1.A.	Implementar mecanismos que contribuyan a brindar seguridad y paz a la ciudadanía garantizando el ejercicio pleno de los derechos humanos y un desarrollo social armónico.
Objetivo General:	4.1.A	Implementar mecanismos que contribuyan a brindar seguridad y paz a la ciudadanía garantizando el ejercicio pleno de los derechos humanos y un desarrollo social armónico.
Acción Estratégica:	4.1.A.1	Implementar un modelo de proximidad confiable a la ciudadanía, disminuyendo los índices delictivos, logrando una convivencia armónica y paz social.


Datos de Identificación del Indicador				
Nombre del Componente:	C.2. Operativos implementados.			
Nombre del Indicador:	Porcentaje de operativos implementados.			
Tipo de Indicador:	<b>Estratégico</b>		<b>Gestión</b>	x
Dimensión a Medir:	<b>Eficacia</b>	x	<b>Eficiencia</b>	
	<b>Calidad</b>		<b>Economía</b>	

Datos del Indicador				
Fórmula:	$POI = (NOI / NOP) * 100$			
Variables:	POI= Porcentaje de Operativos Implementados NOI= Número de Operativos Implementados NOP= Número de Operativos Programados			
Unidad de medida (variables):	Operativos Implementados.			
Medios de verificación:	Bitácoras y archivo fotográfico.			
Unidad de medida del resultado:	Porcentaje			
Frecuencia de medición:	Trimestral	Período de cumplimiento:	Anual	
Semafización:	<b>Verde:</b>	>66.66	Línea base:	100%
	<b>Amarillo:</b>	<66.66		
	<b>Rojo:</b>	<33.33		


Elaboró

  
Cmde. Rubén Gama Reyes  
Director de Policía Preventiva

Revisó

  
Lic. Erika Barrera Acosta  
Enlace

Autorizó

  
Lic. Adriana Yamilet Salazar Márquez,  
Secretario de Seguridad Pública, Tránsito Y  
Vialidad





**Secretaría de Planeación y Evaluación  
Dirección de Planeación, Evaluación y Proyectos Estratégicos**

**Formato de Calendarización por Proyecto**

<b>Secretaría o Instituto a cargo:</b>	900	Secretaría de Seguridad Pública, Tránsito y Vialidad.
<b>Unidad responsable de la elaboración:</b>	910	Dirección de Policía Preventiva.
<b>Proyecto:</b>	SS02	Vigilancia sectorial y operativos eficientes.
<b>Definición del Proyecto:</b>	Brindar seguridad a la población y prevenir faltas administrativas y delitos.	
<b>Beneficiarios del Proyecto:</b>	297648	Población del Municipio de Pachuca de Soto.

Presupuesto asignado por proyecto:

**Calendarización de las Metas Anuales, Avance Programado**

Componentes (Bienes / Servicios)	Nombre del Indicador	Unidad de medida	Enero	Febrero	Marzo	Abril	Mayo	Junio	Julio	Agosto	Septiembre	Octubre	Noviembre	Diciembre	Acumulado
C.1. Recorridos realizados.	Porcentaje recorridos realizados.	de Recorridos Realizados	8.34%	8.33%	8.34%	8.33%	8.34%	8.33%	8.33%	8.33%	8.33%	8.33%	8.33%	8.34%	100.00%
C.2. Operativos implementados.	Porcentaje operativos implementados.	de Operativos Implementados.	8.34%	8.33%	8.34%	8.33%	8.34%	8.33%	8.33%	8.33%	8.33%	8.33%	8.33%	8.34%	100.00%

Elaboró

Revisó

Autorizó

Cmdte. Rubén Camila Reyes  
Director de Policía Preventiva

Lic. Erick Barrera Acosta  
Enlace

Lic. Adriana Yamilet Salazar Márquez,  
Secretario de Seguridad Pública, Tránsito Y Vialidad