



Secretaría de Planeación
y Evaluación Municipal

Secretaría de Planeación y Evaluación
Dirección de Planeación, Evaluación y Proyectos Estratégicos

Matriz de Indicadores para Resultados 2022

Diagnóstico del Problema

Datos del Proyecto

Secretaría o Instituto a cargo:	1900	Secretaría de Planeación y Evaluación
Unidad responsable de la elaboración:	1920	Dirección de Vinculación e Innovación Institucional
Proyecto:	SP03	Vinculación Interinstitucional e implementación de las Tecnologías de la información y fortalecimiento de contenidos del portal institucional.

INDICADORES DE REFERENCIA

Número de datasets accedidos y descargados limitados

POBLACIÓN Ó ÁREA DE ENFOQUE POTENCIAL

Población del municipio de Pachuca (314,331 habitantes)

POBLACIÓN Ó ÁREA DE ENFOQUE OBJETIVO

Población del municipio de Pachuca (314,331 habitantes)

DEFINICIÓN DEL PROBLEMA

Mínima estandarización, optimización y aprovechamiento de las Tecnologías de la información en las diferentes áreas de la Presidencia Municipal que procuren la vinculación interinstitucional en beneficio de los 314,331 habitantes del municipio de Pachuca bajo criterios de eficiencia, productividad, mayor cercanía y calidad de servicios.

PROPUESTA DE INTERVENCIÓN

Fortalecer la vinculación interinstitucional así como la implementación de las tecnologías de la información a través del desarrollo de herramientas que permitan a las diferentes áreas del municipio, brindar servicios de manera más ágil y oportuna a la ciudadanía; y del portal institucional que garantice la oportunidad de la información en sus contenidos e incorporando información con características de datos abiertos.

IDENTIFICACIÓN DE RIESGOS ASOCIADOS A LA EJECUCIÓN DEL PROYECTO

- No existe una partida específica que garantice el pago oportuno del servicio de alojamiento en la Nube.
- Poco interés de las Dependencias de mantener actualizada la información de sus respectivas áreas o de generar información con características de datos abiertos.
- Pocos recursos financieros, técnicos y humanos.

*ÁREAS DE ENFOQUE: Se hace referencia a un área geográfica por no poder definir como poblaciones.

Elaboró

María Elena Rosales Reyes
Coordinadora de Tecnologías de la
Información

Revisó

Samantha Kay Pérez Cortes
Directora de Vinculación e Innovación
Institucional

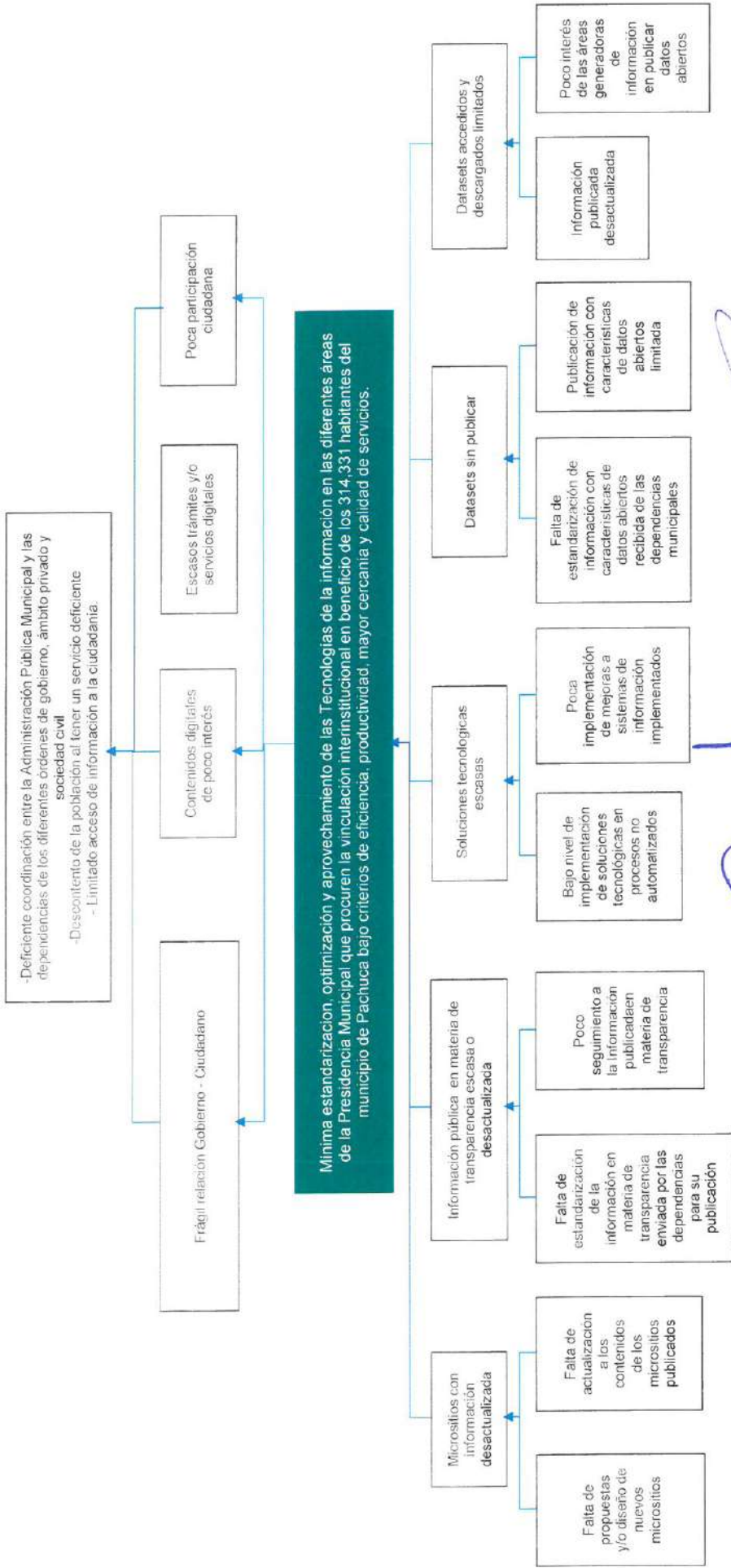
Autorizó

M.G.P. Mauricio J. García Ramírez
Secretario de Planeación y
Evaluación

Secretaría de Planeación y Evaluación Dirección de Planeación, Evaluación y Proyectos Estratégicos

Árbol de Problemas

Secretaría o Instituto a cargo:	1900 Secretaría de Planeación y Evaluación
Unidad responsable de la	1920 Dirección de Vinculación e Innovación Institucional
Proyecto:	SP03 Vinculación Interinstitucional e implementación de las Tecnologías de la información y fortalecimiento de contenidos del portal institucional.



Elaboró

María Elena Rosales Reyes
Coordinadora de Tecnologías de la Información

Revisó

Samantha Kay Pérez Cortes
Directora de Vinculación e Innovación Institucional

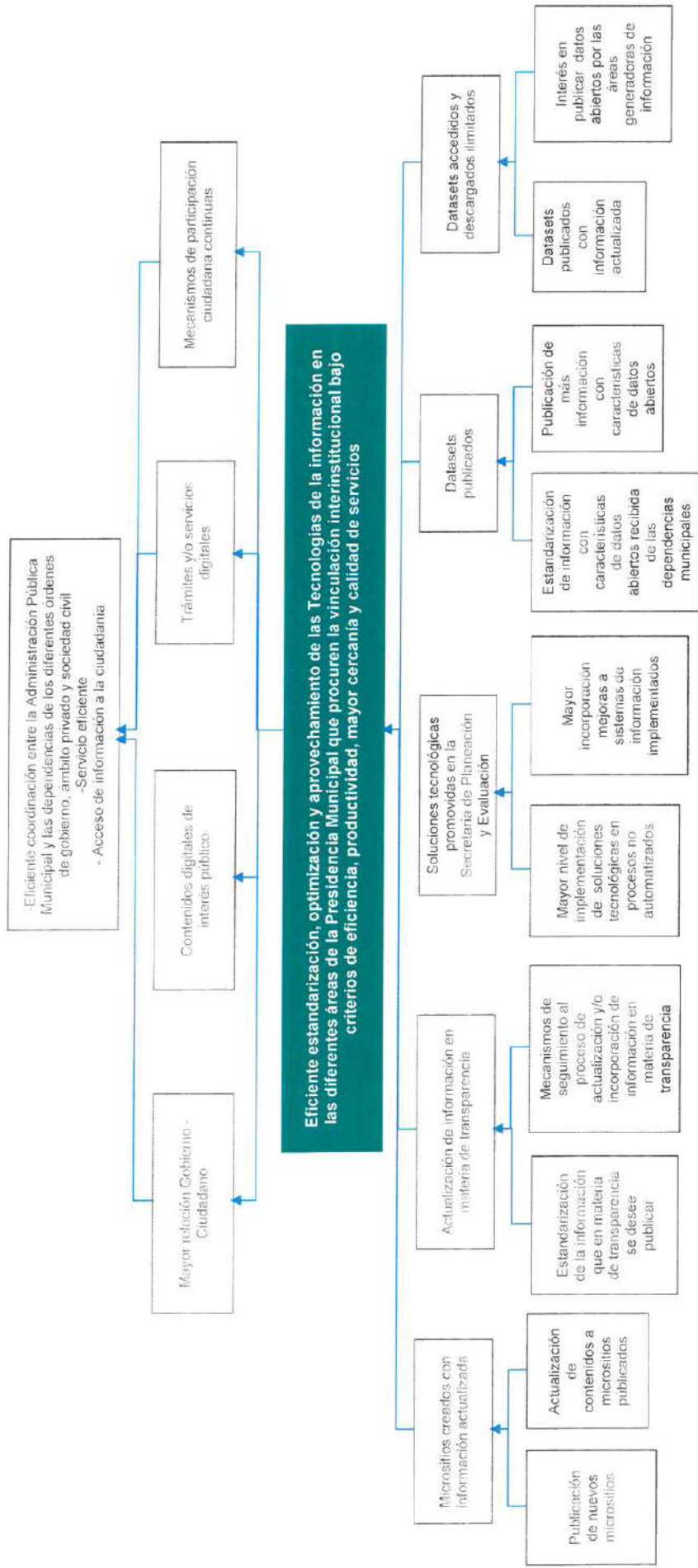
Autorizó

M.G.P. Mauricio J. Garza Ramírez
Secretario de Planeación y Evaluación

Secretaría de Planeación y Evaluación Dirección de Planeación, Evaluación y Proyectos Estratégicos

Árbol de Objetivos

Secretaría o Instituto a cargo:	1900	Secretaría de Planeación y Evaluación
Unidad responsable de la	1920	Dirección de Vinculación e Innovación Institucional
Proyecto:	SP03	Vinculación Interinstitucional e implementación de las Tecnologías de la información y fortalecimiento de contenidos del portal institucional.



Elaboró

Revisó

Autorizó

Maria Eléna Rosales Reyes
Coordinadora de Tecnologías de la Información

Samantha Kay Pérez Cortés
Directora de Vinculación e Innovación Institucional

M.C.P. Maudeo J. García Ramírez
Secretario de Planeación y Evaluación

Estructura Analítica del Programa Presupuestario

Secretaría o Instituto a cargo:	1900	Secretaría de Planeación y Evaluación
Unidad responsable de la elaboración:	1920	Dirección de Vinculación e Innovación Institucional
Proyecto:	SP03	Vinculación Interinstitucional e implementación de las Tecnologías de la información y fortalecimiento de contenidos del portal institucional.

Problemática (Proviene del árbol del problema)	Solución (Proviene del árbol del objetivo)
Efectos	Fines
-Deficiente coordinación entre la Administración Pública Municipal y las dependencias de los diferentes órdenes de gobierno, ámbito privado y sociedad civil -Descontento de la población al tener un servicio deficiente - Limitado acceso de información a la ciudadanía.	- Eficiente coordinación entre la Administración Pública Municipal y las dependencias de los diferentes órdenes de gobierno, ámbito privado y sociedad civil - Servicio eficiente - Acceso a información oportuna y de interés a la ciudadanía
Problema	Objetivo
Población objetivo	Población objetivo
Población del municipio de Pachuca (314,331 habitantes)	Población del municipio de Pachuca (314,331 habitantes)
Descripción del problema	Descripción del resultado esperado
Mínima estandarización, optimización y aprovechamiento de las Tecnologías de la información en las diferentes áreas de la Presidencia Municipal que procuren la vinculación interinstitucional bajo criterios de eficiencia, productividad, mayor cercanía y calidad de servicios.	Eficiente estandarización, optimización y aprovechamiento de las Tecnologías de la información en las diferentes áreas de la Presidencia Municipal que procuren la vinculación interinstitucional bajo criterios de eficiencia, productividad, mayor cercanía y calidad de servicios.
Magnitud (Línea base)	Magnitud (Resultado esperado)
C1. 100% C2. 100% C3. 100% C4. 100% C5. 100%	C1. 100% C2. 100% C3. 100% C4. 100% C5. 100%
Causas	Medios
C1. Micrositios con información desactualizada	C1. Micrositios creados
Falta de propuestas y/o diseño de nuevos micrositios	Publicación de nuevos micrositios
Falta de actualización a los contenidos de los micrositios publicados	Actualización de contenidos a micrositios publicados
C2. Información pública en materia de transparencia escasa o desactualizada	C.2. Actualización de información en materia de transparencia
Información pública en materia de transparencia escasa o desactualizada	Estandarización de la información que en materia de transparencia se desee publicar
Poco seguimiento a la información publicada en materia de transparencia	Mecanismos de seguimiento al proceso de actualización y/o incorporación de información en materia de transparencia

C3. Soluciones tecnológicas escasas	C.3. Soluciones tecnológicas promovidas en la Secretaría de Planeación y Evaluación
Bajo nivel de implementación de soluciones tecnológicas en procesos no automatizados	Mayor nivel de implementación de soluciones tecnológicas en procesos no automatizados
Poca implementación de mejoras en sistemas de información implementados	Mayor incorporación de mejoras a sistemas de información implementados
C3. Datasets sin publicar	C4. Datasets publicados
Falta de estandarización de información con características de datos abiertos recibida de las dependencias municipales	Estandarización de información con características de datos abiertos recibida de las dependencias municipales
Publicación de información con características de datos abiertos limitada	Publicación de más información con características de datos abiertos
C4. Datasets accedidos y descargados limitados	C5. Datasets accedidos y descargados ilimitados
Información publicada desactualizada	Datasets publicados con información actualizada
Poco interés de las áreas generadoras de información en publicar datos abiertos	Interés en publicar datos abiertos por las áreas generadoras de información

Elaboró




María Elena Rosales Reyes
Coordinadora de Tecnologías de la
Información

Revisó



Samantha Kay Pérez Cortes
Directora de Vinculación e Innovación
Institucional

Autorizó



M.G.P. Mauricio J. García Ramírez
Secretario de Planeación y Evaluación

Matriz de Indicadores para Resultados 2022

Datos del Proyecto							
Secretaría o Instituto a cargo:	1900	Secretaría de Planeación y Evaluación					
Unidad responsable de la elaboración:	1920	Dirección de Planeación, Evaluación y Proyectos Estratégicos					
Nombre del Proyecto:	SP03	Vinculación Interinstitucional e implementación de las Tecnologías de la información y fortalecimiento de contenidos del portal institucional.					
Definición del Proyecto:	A raíz de la crisis sanitaria del COVID-19, el uso de internet y de las redes sociales incrementó notablemente, generando una nueva cultura de interacción entre Instituciones y ciudadanos. En este sentido, la población pachuqueña demanda y espera que su gobierno se sume a esta dinámica digital, ofertando información oportuna y de fácil acceso, agilizando los trámites y servicios que ofrece y generando mecanismos de participación ciudadana a través de una correcta vinculación.						
Beneficiarios del Proyecto:	314,331	habitantes pachuqueños					
Alineación al PMD, Eje:	Eje 1	Pachuca honesta, cercana y moderna					
Objetivo Estratégico:	1.2	Mejora de la gestión pública					
Objetivo General:	1.2.B	Incentivar las políticas en el uso de tecnologías de la información y comunicación que permitan modernizar y eficientar los procesos, trámites y servicios en busca de proyectar al municipio como referente nacional de innovación.					
	1.2.H	Instrumentar mecanismos de cooperación en los tres niveles de gobierno, organismos privados y asociaciones nacionales e internacionales para vincular programas y proyectos en busca de fortalecer el desarrollo municipal.					
Acción Estratégica:	1.2.B.14	Innovar las plataformas existentes en las unidades administrativas a través del uso de las tecnologías de la información y comunicación.					
	1.2.B.15	Reestructurar el portal web del municipio generando valor público a través del modelo de gobierno electrónico.					
	1.2.H.2	Crear mecanismos de colaboración y/o vinculación con entidades gubernamentales internacionales, nacionales, estatales y municipales para fortalecer las acciones del gobierno municipal.					
Objetivo de los ODS:	11	Lograr que las ciudades y los asentamientos humanos sean inclusivos, seguros, resilientes y sostenibles.					
	1	Fin de la pobreza					
	9	Industria, innovación e infraestructura					
	17	Alianzas para lograr objetivos					
Meta del Objetivo:	11.7	De aquí a 2030, proporcionar acceso universal a zonas verdes y espacios públicos seguros, inclusivos y accesibles, en particular para las mujeres y los niños, las personas de edad y las personas con discapacidad					
	1.4	De aquí a 2030, garantizar que todos los hombres y mujeres, en particular los pobres y los vulnerables, tengan los mismos derechos a los recursos económicos y acceso a los servicios básicos, la propiedad y el control de la tierra y otros bienes, la herencia, los recursos naturales, las nuevas tecnologías apropiadas y los servicios financieros, incluida la microfinanciación					
	9.b	Apoyar el desarrollo de tecnologías, la investigación y la innovación nacionales en los países en desarrollo, incluso garantizando un entorno normativo propicio a la diversificación industrial y la adición de valor a los productos básicos, entre otras cosas.					
	17.8	De aquí a 2022, mejorar el apoyo a la creación de capacidad prestado a los países en desarrollo, incluidos los países menos adelantados y los pequeños estados insulares en desarrollo, para aumentar significativamente la disponibilidad de datos oportunos, fiables y de gran calidad desglosados por ingresos, sexo, edad, raza, origen étnico, estatus migratorio, discapacidad, ubicación geográfica y otras características pertinentes en los contextos nacionales					
	17.9	Aumentar el apoyo internacional para realizar actividades de creación de capacidad eficaces y específicas en los países en desarrollo a fin de respaldar los planes nacionales de implementación de todos los Objetivos de Desarrollo Sostenible, incluso mediante la cooperación Norte-Sur, Sur-Sur y triangular.					
Modulo de la GDM:	1	Organización					
Indicador:	1.2.1	Lineamientos de planeación municipal					
Alineación transversal:	Perspectiva de Género	Todos los proyectos de vinculación interinstitucional y de implementación de TI están dirigidos a toda la población fomentando la equidad de género.	SIPRINNA:	3.7	Innovación	Todo esfuerzo de innovación en los procesos internos y de atención a la ciudadanía están orientados a fortalecer la relación Gobierno-Ciudadano.	

Elaboró

María Elena Rosales Reyes
Coordinadora de Tecnologías de la Información

Revisó

Samantha Kay Pérez Cortes
Directora de Vinculación e Innovación Institucional

Autorizó

M.G.P. Madroño, J. García Ramírez
Secretario de Planeación y Evaluación



Secretaría de Planeación y Evaluación
Dirección de Planeación, Evaluación y Proyectos Estratégicos

Matriz de Indicadores para Resultados 2021

Datos del Proyecto	
Secretaría o Instituto a cargo:	1900 Secretaría de Planeación y Evaluación
Unidad responsable de la	1920 Dirección de Vinculación e Innovación Institucional
Nombre del Proyecto:	SP03 Vinculación Interinstitucional e implementación de las Tecnologías de la información y fortalecimiento de contenidos del portal institucional.

Matriz de Indicadores para Resultados

Nivel	Objetivos	Indicadores	Fuentes de información	Medios de verificación	Supuestos
Fin	Eficientar el uso de las Tecnologías de la información en las diferentes áreas de la Presidencia Municipal que procuren la vinculación interinstitucional	Porcentaje de soluciones tecnológicas implementadas	Archivo físico y digital de la Dirección de Vinculación e Innovación Institucional.	Oficios Correos institucionales	Que haya organismos públicos y privados que tengan disposición de otorgar apoyos.
Propósito	Los habitantes de Pachuca reciben servicios e información bajo criterios de eficiencia, productividad, cercanía y calidad a través de la estandarización, optimización y aprovechamiento de las Tecnologías de la información en las diferentes áreas de la Presidencia Municipal con la adecuada vinculación interinstitucional	Tasa de crecimiento de soluciones tecnológicas implementadas en la actual administración pública	Archivo físico y digital de la Dirección de Vinculación e Innovación Institucional.	Proyectos ejecutivos Evidencia fotográfica Listas de asistencia en reuniones de trabajo Registro de consultas e interacción a través del portal	Que haya espacios y convocatorias para la implementación de los programas. Que haya organismos e instituciones con disponibilidad de vinculación con la Presidencia Municipal de Pachuca.
Componentes	C. 1. Micrositios creados	Porcentaje de micrositios creados	Archivo físico y digital de la Dirección de Vinculación e Innovación Institucional.	Oficios Correos institucionales Registro de consultas e interacción a través del portal	Que las Dependencias e Institutos tengan interés por utilizar el portal como medio de comunicación con la ciudadanía. Que la ciudadanía vea el portal institucional como un medio de comunicación e interacción eficiente y oportuno.

Componentes	C.2. Actualización de información en materia de transparencia	Porcentaje de solicitudes atendidas	Archivo físico y digital de la Dirección de Vinculación e Innovación Institucional.	Oficios Correos institucionales Tarjetas informativas	Que la ciudadanía vea el portal institucional como un medio de comunicación e interacción eficiente y oportuno. Que las Dependencias e Institutos Municipales tengan interés por mantener actualizada su información relacionada con temas de transparencia.
Componentes	C.3. Soluciones tecnológicas promovidas en la Secretaría de Planeación y Evaluación	Porcentaje de soluciones tecnológicas	Archivo físico y digital de la Dirección de Vinculación e Innovación Institucional.	Oficios Correos institucionales Proyectos Ejecutivos	Que haya organismos públicos y privados que tengan disposición de otorgar o compartir soluciones tecnológicas. Que la Presidencia Municipal cuente con recursos humanos, técnicos y financieros para implementar nuevas soluciones tecnológicas.
Componentes	C.4. Datasets publicados	Porcentaje de datasets publicados	Archivo físico y digital de la Dirección de Vinculación e Innovación Institucional.	Oficios correos institucionales Registro de consultas de datasets publicados	Que exista interés por parte de las áreas en la publicación en el portal de la información de su gestión.
Componentes	C5. Datasets accedidos y descargados	Porcentaje de datasets accedidos y descargados	Archivo físico y digital de la Dirección de Vinculación e Innovación Institucional.	Registro de acceso a servidores de hospedaje de datos abiertos	Que a los ciudadanos les interese consultar y descargar información con característica de datos abiertos
C1					
Actividades	A.1.1 Solicitud por parte de las Secretarías e Institutos para la creación y actualización de microsítios	Número de microsítios solicitados	Archivo físico y digital de la Dirección de Vinculación e Innovación Institucional.	Oficios Correos institucionales	Las secretarías e institutos hacen la solicitud
Actividades	A.1.2 Microsítios realizados e implementados	Número de microsítios realizados e implementados	Archivo físico y digital de la Dirección de Vinculación e Innovación Institucional.	Oficios Correos institucionales	La secretaria responde la solicitud por medios oficiales
C2					
Actividades	A.2.1. Solicitudes por parte de las Secretarías e Institutos para la creación y actualización de información en materia de transparencia	Número de solicitudes para la actualización de información en materia de transparencia	Archivo físico y digital de la Dirección de Vinculación e Innovación Institucional.	Oficios Correos institucionales	Las secretarías e institutos hacen la solicitud
Actividades	A.2.2. Actualizaciones de información realizadas	Número de solicitudes atendidas	Archivo físico y digital de la Dirección de Vinculación e Innovación Institucional.	Oficios Correos institucionales	La secretaria atiende la solicitud y responde a través de medios oficiales

C3

Actividades	A.3.1 Propuestas de soluciones tecnológicas para las Secretarías e Institutos	Número de propuestas tecnológicas estandarizadas	Archivo físico y digital de la Dirección de Vinculación e Innovación Institucional	Oficios Correos Institucionales	Las secretarías e institutos hacen la solicitud
Actividades	A.3.2 Soluciones tecnológicas implementadas	Número de soluciones tecnológicas implementadas	Archivo físico y digital de la Dirección de Vinculación e Innovación Institucional	Oficios Correos Institucionales	La secretaria responde la solicitud por medios oficiales

C4

Actividades	A.4.1. Estandarización de información recibida de las dependencias municipales.	Número de información recibida estandarizada	Archivo físico y digital de la Dirección de Vinculación e Innovación Institucional.	Datos fuente recibidos y publicaciones realizadas en el portal de datos abiertos.	Que la información se encuentre en condiciones de ser publicada
Actividades	A.4.2. Publicación de información con características de datos abiertos	Número de datasets publicados	Archivo físico y digital de la Dirección de Vinculación e Innovación Institucional.	Solicitudes de publicación de información y publicaciones realizadas en el portal de datos abiertos.	Que se cuente con la tecnología necesaria para la disposición de la información
Actividades	A.4.3. Creación de micrositio del Instituto Municipal de Mujeres en Pachuca	Número de micrositos creados	Archivo físico y digital de la Dirección de Vinculación e Innovación Institucional.	Portal web municipal	Que el Instituto Municipal de las Mujeres en Pachuca, proporcione la información que debe publicarse.
Actividades	4.4. Administración y mantenimiento del micrositio de Mujeres en Pachuca	Número de actualizaciones al micrositio	Archivo físico y digital de la Dirección de Vinculación e Innovación Institucional.	Portal web municipal y apartado de datos abiertos	Que el Instituto Municipal de las Mujeres en Pachuca, proporcione la información que debe actualizarse en tiempo y forma.

C5

Actividades	A.5.1. Revisión de las estadísticas de accesos y descargas de los servidores que hospedada datos abiertos.	Número de estadísticas de accesos y descargas.	Archivo físico y digital de la Dirección de Vinculación e Innovación Institucional.	Registro de accesos a servidores de datos abiertos	Que se cuente con la tecnología necesaria para el procesamiento de la información
Actividades	A.5.2. Elaboración de los reportes correspondientes de la validación	Número de reportes elaborados.	Archivo físico y digital de la Dirección de Vinculación e Innovación Institucional.	Reportes de validación	Que se cuente con la tecnología necesaria para el procesamiento de la información

Elaboró



María Elena Rosales Reyes
Coordinadora de Tecnologías de la Información

Revisó



Samantha Kay Pérez Cortes
Directora de Vinculación e Innovación Institucional

Autorizó



M.G.P. Mauricio J. García Ramírez
Secretario de Planeación y Evaluación

Ficha de Indicador

Datos del Proyecto		
Secretaría o Instituto a cargo:	1900	Secretaría de Planeación y Evaluación
Unidad responsable de la elaboración:	1920	Dirección de Vinculación e Innovación Institucional
Proyecto:	SP03	Vinculación Interinstitucional e implementación de las Tecnologías de la información y fortalecimiento de contenidos del portal institucional.
Definición del Proyecto:	A raíz de la crisis sanitaria del COVID-19, el uso de internet y de las redes sociales incrementó notablemente, generando una nueva cultura de interacción entre Instituciones y ciudadanos. En este sentido, la población pachuqueña demanda y espera que su gobierno se sume a esta dinámica digital, ofertando información oportuna y de fácil acceso, agilizando los tramites y servicios que ofrece y generando mecanismos de participación ciudadana a través de una correcta vinculación.	
Beneficiarios del Proyecto:	314,331	habitantes pachuqueños
Alineación al PMD, Eje:	Eje 1	Pachuca honesta, cercana y moderna
Objetivo Estratégico:	1.2.B	Incentivar las políticas en el uso de tecnologías de la información y comunicación que permitan modernizar y eficientar los procesos, trámites y servicios en busca de proyectar al municipio como referente nacional de innovación.
Objetivo General:	1.2	Mejora de la gestión pública
Acción Estratégica:	1.2.B.14	Innovar las plataformas existentes en las unidades administrativas a través del uso de las tecnologías de la información y comunicación.

Datos de Identificación del Indicador				
Nombre del Componente:	C.1. Micrositios creados			
Nombre del Indicador:	Porcentaje de micrositios creados			
Tipo de Indicador:	Estratégico		Gestión	x
Dimensión a Medir:	Eficacia	x	Eficiencia	
	Calidad		Economía	

Datos del Indicador				
Fórmula:	$PMR = \frac{NMR}{NMS} * 100$			
VARIABLES:	PMR=Porcentaje de micrositios realizado NMS=Número de micrositios solicitados NMR=Número de micrositios realizados e implementados			
Unidad de medida (variables):	Micrositios creados			
Medios de verificación:	Oficios Correos institucionales Registro de consultas e interacción a través del portal			
Unidad de medida del resultado:	Porcentaje			
Frecuencia de medición:	Trimestral		Período de cumplimiento:	Anual
Semaforización:	Verde:	>66.66	Línea base:	100%
	Amarillo:	<66.66		
	Rojo:	<33.33		

Elaboró



María Elena Rosales Reyes
Coordinadora de Tecnologías de la Información

Revisó



Samantha Kay Pérez Cortés
Directora de Vinculación e Innovación Institucional

Autorizó



M.G.P. Mauricio J. García Ramírez
Secretario de Planeación y Evaluación

Ficha de Indicador

Datos del Proyecto		
Secretaría o Instituto a cargo:	1900	Secretaría de Planeación y Evaluación
Unidad responsable de la elaboración:	1920	Dirección de Vinculación e Innovación Institucional
Proyecto:	SP03	Vinculación Interinstitucional e implementación de las Tecnologías de la información y fortalecimiento de contenidos del portal institucional.
Definición del Proyecto:	A raíz de la crisis sanitaria del COVID-19, el uso de internet y de las redes sociales incrementó notablemente, generando una nueva cultura de interacción entre Instituciones y ciudadanos. En este sentido, la población pachuqueña demanda y espera que su gobierno se sume a esta dinámica digital, ofertando información oportuna y de fácil acceso, agilizando los tramites y servicios que ofrece y generando mecanismos de participación ciudadana a través de una correcta vinculación.	
Beneficiarios del Proyecto:	314,331	habitantes pachuqueños
Alineación al PMD, Eje:	Eje 1	Pachuca honesta, cercana y moderna
Objetivo Estratégico:	1.2.B	Incentivar las políticas en el uso de tecnologías de la información y comunicación que permitan modernizar y eficientar los procesos, trámites y servicios en busca de proyectar al municipio como referente nacional de innovación.
Objetivo General:	1.2	Mejora de la gestión pública
Acción Estratégica:	1.2.B.14	Innovar las plataformas existentes en las unidades administrativas a través del uso de las tecnologías de la información y comunicación.

Datos de Identificación del Indicador			
Nombre del Componente:	C.2. Actualización de información en materia de transparencia		
Nombre del Indicador:	Porcentaje de solicitudes atendidas		
Tipo de Indicador:	Estratégico		Gestión
Dimensión a Medir:	Eficacia		Eficiencia
	Calidad		Economía

Datos del Indicador			
Fórmula:	PSA=NSA/NS*100		
Variables:	PSA=Porcentaje de solicitudes atendidas en materia de transparencia NSA=Número de solicitudes atendidas		
Unidad de medida (variables):	Solicitudes de actualización		
Medios de verificación:	Oficios Correos institucionales Tarjetas informativas		
Unidad de medida del resultado:	Porcentaje		
Frecuencia de medición:	Trimestral	Período de cumplimiento	Anual
Semaforización:	Verde:	>66.66	Línea base:
	Amarillo:	<66.66	
	Rojo:	<33.33	
			100%

Elaboró

María Elena Rosales Reyes
Coordinadora de Tecnologías de la Información

Revisó

Samantha Pérez Cordero
Directora de Vinculación e Innovación Institucional

Autorizó

M.G.P. Mauricio J. García Ramírez
Secretario de Planeación y Evaluación

Ficha de Indicador

Datos del Proyecto

Secretaría o Instituto a cargo:	1900	Secretaría de Planeación y Evaluación
Unidad responsable de la elaboración:	1920	Dirección de Vinculación e Innovación Institucional
Proyecto:	SP03	Vinculación Interinstitucional e implementación de las Tecnologías de la información y fortalecimiento de contenidos del portal institucional.
Definición del Proyecto:	A raíz de la crisis sanitaria del COVID-19, el uso de internet y de las redes sociales incrementó notablemente, generando una nueva cultura de interacción entre Instituciones y ciudadanos. En este sentido, la población pachuqueña demanda y espera que su gobierno se sume a esta dinámica digital, ofertando información oportuna y de fácil acceso, agilizando los tramites y servicios que ofrece y generando mecanismos de participación ciudadana a través de una correcta vinculación.	
Beneficiarios del Proyecto:	314,331	habitantes pachuqueños
Alineación al PMD, Eje:	Eje 1	Pachuca honesta, cercana y moderna
Objetivo Estratégico:	1.2.B	incentivar las políticas en el uso de tecnologías de la información y comunicación que permitan modernizar y eficientar los procesos, trámites y servicios en busca de proyectar al municipio como referente nacional de innovación.
Objetivo General:	1.2	Mejora de la gestión pública
Acción Estratégica:	1.2.B.14	Innovar las plataformas existentes en las unidades administrativas a través del uso de las tecnologías de la información y comunicación.

Datos de Identificación del Indicador

Nombre del Componente:	C.3. Soluciones tecnológicas promovidas en la Secretaría de Planeación y Evaluación		
Nombre del Indicador:	Porcentaje de soluciones tecnológicas		
Tipo de Indicador:	Estratégico		Gestión
		X	X
Dimensión a Medir:	Eficacia	X	Eficiencia
	Calidad		Economía

Datos del Indicador

Fórmula:	$PST = NST / NPT * 100$		
VARIABLES:	PST=Porcentaje de soluciones tecnológicas implementadas NPT=Número de propuestas tecnológicas NST=Número de soluciones tecnológicas implementadas		
Unidad de medida (variables):	Soluciones tecnológicas		
Medios de verificación:	Oficios Correos institucionales Proyectos Ejecutivos Registro de consultas e interacción a través del portal		
Unidad de medida del resultado:	Porcentaje		
Frecuencia de medición:	Trimestral	Período de cumplimiento:	Anual
Semaforización:	Verde: >66.66	Línea base:	100%
	Amarillo: <66.66		
	Rojo: <33.33		

Elaboró

María Elena Rosales Reyes
Coordinadora de Tecnologías de la Información

Revisó

Samantha Kay Pérez Cortés
Directora de Vinculación e Innovación Institucional

Autorizó

M.G.P. Mauricio J. García Ramírez
Secretario de Planeación y Evaluación



Secretaría de Planeación y Evaluación
Dirección de Planeación, Evaluación y Proyectos Estratégicos

Ficha de Indicador

Datos del Proyecto		
Secretaría o Instituto a cargo:	1900	Secretaría de Planeación y Evaluación
Unidad responsable de la elaboración:	1920	Dirección de Vinculación e Innovación Institucional
Proyecto:	SP03	Vinculación Interinstitucional e implementación de las Tecnologías de la información y fortalecimiento de contenidos del portal institucional.
Definición del Proyecto:	A raíz de la crisis sanitaria del COVID-19, el uso de internet y de las redes sociales incrementó notablemente, generando una nueva cultura de interacción entre Instituciones y ciudadanos. En este sentido, la población pachuqueña demanda y espera que su gobierno se sume a esta dinámica digital, ofertando información oportuna y de fácil acceso, agilizando los tramites y servicios que ofrece y generando mecanismos de participación ciudadana a través de una correcta vinculación.	
Beneficiarios del Proyecto:	314,331	habitantes pachuqueños
Alineación al PMD, Eje:	Eje 1	Pachuca honesta, cercana y moderna
Objetivo Estratégico:	1.2.B	Incentivar las políticas en el uso de tecnologías de la información y comunicación que permitan modernizar y eficientar los procesos, trámites y servicios en busca de proyectar al municipio como referente nacional de innovación.
Objetivo General:	1.2	Mejora de la gestión pública
Acción Estratégica:	1.2.B.14	Innovar las plataformas existentes en las unidades administrativas a través del uso de las tecnologías de la información y comunicación.

Datos de Identificación del Indicador				
Nombre del Componente:	C.4 Datasets publicados			
Nombre del Indicador:	Porcentaje de datasets publicados			
Tipo de Indicador:	Estratégico		Gestión	X
Dimensión a Medir:	Eficacia	X	Eficiencia	
	Calidad		Economía	

Datos del Indicador				
Fórmula:	$PDP = NDP / NDPR * 100$			
Variables:	PDP=Porcentaje de Datasets Publicados NDP= Número de Datasets Publicados NDPR= Número de Datasets Publicados Programados			
Unidad de medida (variables):	Datasets Publicados			
Medios de verificación:	Oficios correos institucionales Registro de consultas de datasets publicados			
Unidad de medida del resultado:	Porcentaje			
Frecuencia de medición:	Trimestral	Periodo de cumplimiento:	Anual	
SemafORIZACIÓN:	Verde:	>66.66	Línea base:	100%
	Amarillo:	<66.66		
	Rojo:	<33.33		

Elaboró

María Elena Rosales Reyes
Coordinadora de Tecnologías de la Información

Revisó

Samantha Kay Pérez Cortes
Directora de Vinculación e Innovación Institucional

Autorizó

M.G.P. Mauricio J. García Ramírez
Secretario de Planeación y Evaluación

Ficha de Indicador

Datos del Proyecto		
Secretaría o Instituto a cargo:	1900	Secretaría de Planeación y Evaluación
Unidad responsable de la elaboración:	1920	Dirección de Vinculación e Innovación Institucional
Proyecto:	SP03	Vinculación Interinstitucional e implementación de las Tecnologías de la información y fortalecimiento de contenidos del portal institucional.
Definición del Proyecto:	A raíz de la crisis sanitaria del COVID-19, el uso de internet y de las redes sociales incrementó notablemente, generando una nueva cultura de interacción entre Instituciones y ciudadanos. En este sentido, la población pachuqueña demanda y espera que su gobierno se sume a esta dinámica digital, ofertando información oportuna y de fácil acceso, agilizando los tramites y servicios que ofrece y generando mecanismos de participación ciudadana a través de una correcta vinculación.	
Beneficiarios del Proyecto:	314,331	habitantes pachuqueños
Alineación al PMD, Eje:	Eje 1	Pachuca honesta, cercana y moderna
Objetivo Estratégico:	1.2.B	Incentivar las políticas en el uso de tecnologías de la información y comunicación que permitan modernizar y eficientar los procesos, trámites y servicios en busca de proyectar al municipio como referente nacional de innovación.
Objetivo General:	1.2	Mejora de la gestión pública
Acción Estratégica:	1.2.B.14	Innovar las plataformas existentes en las unidades administrativas a través del uso de las tecnologías de la información y comunicación.

Datos de Identificación del Indicador				
Nombre del Componente:	C5. Datasets accedidos y descargados			
Nombre del Indicador:	Porcentaje de datasets accedidos y descargados			
Tipo de Indicador:	Estratégico		Gestión	X
Dimensión a Medir:	Eficacia	X	Eficiencia	
	Calidad		Economía	

Datos del Indicador				
Fórmula:	$PDAD = NDAD / NDADS * 100$			
Variables:	PDAD= Porcentaje de Datasets Accedidos y Descargados NDAD= Número de Datasets Accedidos y Descargados NDADS= Número de Datasets Accedidos y Descargados Programados			
Unidad de medida (variables):	Datasets accedidos			
Medios de verificación:	Registro de acceso a servidores de hospedaje de datos abiertos			
Unidad de medida del resultado:	Porcentaje			
Frecuencia de medición:	Trimestral	Periodo de cumplimiento:	Anual	
Semaforización:	Verde:	>66.66	Linea base:	100%
	Amarillo:	<66.66		
	Rojo:	<33.33		

Elaboró

Maria Elena Rosales Reyes
Coordinadora de Tecnologías de la Información

Revisó

Samantha Kay Pérez Cortes
Directora de Vinculación e Innovación Institucional

Autorizó

M.G.P. Mauricio J. Garcia Ramirez
Secretario de Planeación y Evaluación



Secretaría de Planeación y Evaluación
Dirección de Planeación, Evaluación y Proyectos Estratégicos

Formato de Calendarización por Proyecto

Secretaría o Instituto a cargo:	1900	Secretaría de Planeación y Evaluación
Unidad responsable de la elaboración:	1920	Dirección de Vinculación e Innovación Institucional
Proyecto:	SF03	Vinculación interinstitucional e implementación de las Tecnologías de la Información y fortalecimiento de contenidos del portal institucional.
Definición del Proyecto:	A raíz de la crisis sanitaria del COVID-19, el uso de internet y de las redes sociales incrementó notablemente, generando una nueva cultura de interacción entre Instituciones y ciudadanos. En este sentido, la población pachuqueña demanda y espera que su gobierno se sume a esta dinámica digital, ofreciendo información oportuna y de fácil acceso, agilizando los trámites y servicios que ofrece y generando mecanismos de participación ciudadana a través de una correcta vinculación.	
Beneficiarios del Proyecto:	314,331	habitantes pachuqueños

Presupuesto asignado por proyecto: \$ 1,110,442.00

Calendarización de las Metas Anuales, Avance Programado

Componentes (Bienes / Servicios)	Nombre del Indicador	Unidad de medida	Enero	Febrero	Marzo	Abril	Mayo	Junio	Julio	Agosto	Septiembre	Octubre	Noviembre	Diciembre	Acumulado
C.1 Micrositios creados	Porcentaje de micrositios creados	Porcentaje	8.33%	8.33%	8.33%	8.33%	8.33%	8.33%	8.33%	8.33%	8.33%	8.33%	8.33%	8.33%	100%
	Porcentaje de solicitudes atendidas	Porcentaje	8.33%	8.33%	8.33%	8.33%	8.33%	8.33%	8.33%	8.33%	8.33%	8.33%	8.33%	8.33%	100%
C.3 Soluciones tecnológicas promovidas en la Secretaría de Planeación y Evaluación	Porcentaje de soluciones tecnológicas	Porcentaje	8.33%	8.33%	8.33%	8.33%	8.33%	8.33%	8.33%	8.33%	8.33%	8.33%	8.33%	8.33%	100%
	Porcentaje de datasets publicados	Porcentaje	8.33%	8.33%	8.33%	8.33%	8.33%	8.33%	8.33%	8.33%	8.33%	8.33%	8.33%	8.33%	100%
C5. Datasets accedidos y descargados	Porcentaje de datasets accedidos y descargados	Porcentaje	8.33%	8.33%	8.33%	8.33%	8.33%	8.33%	8.33%	8.33%	8.33%	8.33%	8.33%	8.33%	100%

Elaboró

Maria Elena Rojas Reyes
 Coordinadora de Tecnologías de la Información

Revisó

Samantha K. Pérez Cortes
 Directora de Vinculación e Innovación Institucional

Autorizó

M. G. P. Mauricio J. García Ramírez
 Secretario de Planeación y Evaluación