



Secretaría de Planeación y Evaluación
Dirección de Planeación, Evaluación y Proyectos Estratégicos

Matriz de Indicadores para Resultados 2021

Diagnóstico del Problema

Datos del Proyecto

Secretaría o Instituto a cargo:	200	Secretaría de Desarrollo Económico
Unidad responsable de la elaboración:	230	Dirección de Mejora Regulatoria
Proyecto:	SE11	Mejora Regulatoria

INDICADORES DE REFERENCIA

Ley General y Estatal de Mejora Regulatoria

POBLACION O AREA DE ENFOQUE POTENCIAL

21 Secretarías e Institutos del Municipio de Pachuca de Soto

POBLACION O AREA DE ENFOQUE OBJETIVO

21 Secretarías e Institutos del Municipio de Pachuca de Soto

DEFINICION DEL PROBLEMA

Incorrecta aplicación de la política de mejora regulatoria en el Municipio de Pachuca de Soto

PROPUESTA DE INTERVENCION


Correcta aplicación de la política de mejora regulatoria en el Municipio de Pachuca de Soto

IDENTIFICACION DE RIESGOS ASOCIADOS A LA EJECUCION DEL PROYECTO

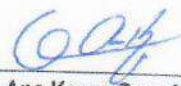
Las Secretarías e Institutos realizan en tiempo y forma las actividades de Mejora Regulatoria

*ÁREAS DE ENFOQUE: Se hace referencia a un área geográfica por no poder definir como poblaciones.

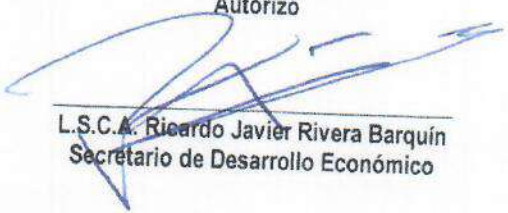
Elaboró


L.T.S. Yamith Magali Hernández Galicia
Jefe C

Revisó


L.C.E. Ana Karen González Andrade
Directora de Desarrollo Económico

Autorizó

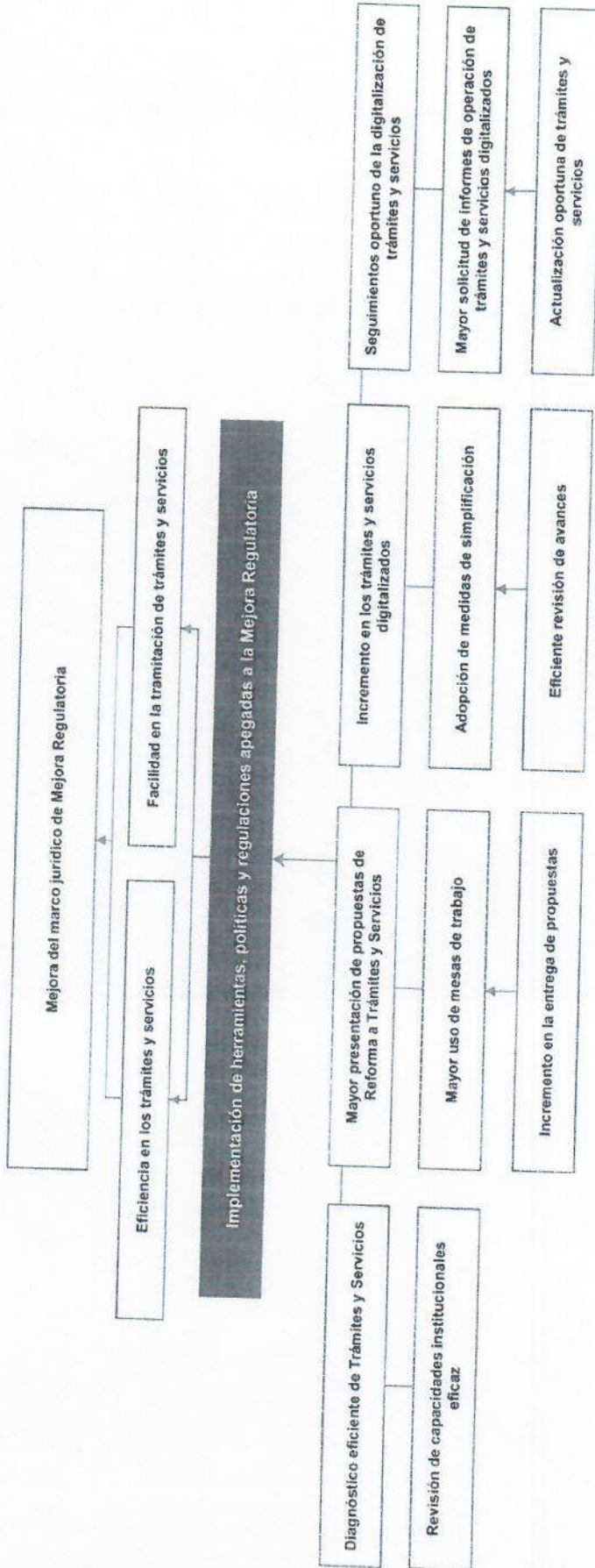

L.S.C.A. Ricardo Javier Rivera Barquín
Secretario de Desarrollo Económico



Secretaría de Planeación y Evaluación
Dirección de Planeación, Evaluación y Proyectos Estratégicos

Arbol de Objetivos

Secretaría o Instituto a cargo:	200	Secretaría de Desarrollo Económico
Unidad responsable de la	230	Dirección de Mejora Regulatoria
Proyecto:	SE11	Mejora Regulatoria



Elaboró

 L.T.S. Yamith Magall Hernández Galicia
 Jefe C

Revisó

 L.C.E. Ana Karen González Andrade
 Directora de Desarrollo Económico

Autorizó

 L.S.C.A. Ricardo Javier Rivera Barquin
 Secretario de Desarrollo Económico



Secretaría de Planeación y Evaluación
 Dirección de Planeación, Evaluación y Proyectos Estratégicos
 Matriz de Indicadores para Resultados 2021

Estructura Analítica del Programa Presupuestario

Secretaría o Instituto a cargo:	200	Secretaría de Desarrollo Económico
Unidad responsable de la elaboración:	230	Dirección de Mejora Regulatoria
Proyecto:	SE11	Mejora Regulatoria

Problemática (Proviene del árbol del problema)	Solución (Proviene del árbol del objetivo)
Efectos	Fines
Unidades económicas establecidas no regularizadas	Unidades económicas establecidas regularizadas a través de plataformas digitales
Problema	Objetivo
Población objetivo	Población objetivo
21 Secretarías e Institutos del Municipio de Pachuca de Soto	21 Secretarías e Institutos del Municipio de Pachuca de Soto
Descripción del problema	Descripción del resultado esperado
Trámite de emisión y renovación de licencias de funcionamiento complicado	Los propietarios de unidades económicas establecidas obtienen Licencias de Funcionamiento a través de Plataformas Digitales
Magnitud (Línea base)	Magnitud (Resultado esperado)
11	100
Causas	Medios
Deficiente diagnóstico de trámites y servicios	C.1. Diagnóstico de Trámites y Servicios Realizado
Bajo número de propuestas de reforma	C.2. Propuesta de Reforma a Trámites y Servicios Presentadas
Mínimo número de trámites y servicios digitalizados	C.3. Trámites y servicios digitalizados
Deficiente seguimiento de trámites y servicios	C.4. Seguimientos de la digitalización de trámites y servicios realizados

Elaboró

L.T.S. Yamith Magali Hernández Galicia
 Jefe C

Revisó

L.C.E. Ana Karen González Andrade
 Directora de Desarrollo Económico

Autorizó

L.S.C.A. Ricardo Javier Rivera Barquin
 Secretario de Desarrollo Económico

Matriz de Indicadores para Resultados 2021

		Datos del Proyecto	
Secretaría o Instituto a cargo:	200	Secretaría de Desarrollo Económico	
Unidad responsable de la elaboración:	230	Dirección de Mejora Regulatoria	
Nombre del Proyecto:	SE11	Mejora Regulatoria	
Definición del Proyecto:	Regulación de Unidades Económicas Establecidas y mantenimiento de formalidad		
Beneficiarios del Proyecto:	21	Secretarías e Institutos del Municipio de Pachuca de Soto	
Alineación al PMD, Eje:	2	Pachuca Próspera y con Dinamismo Económico	
Objetivo Estratégico:	2.1	Entorno económico, dinámico e innovador	
Objetivo General:	2.1 B	Fomentar las inversiones internas y externas a través de políticas de simplificación administrativa, incentivos fiscales y apoyos directos que atraigan un desarrollo económico permanente	
Acción Estratégica:	2.1 B.2	Eficientar el trámite de renovación de la licencia de funcionamiento para establecimientos mercantiles	
Objetivo de los ODS:	8	Trabajo decente y crecimiento económico.	
Meta del Objetivo:	8.3	Promover políticas orientadas al desarrollo que apoyen las actividades productivas, la creación de puestos de trabajo decentes, el emprendimiento, la creatividad y la innovación, y fomentar la formalización y el crecimiento de las microempresas y las pequeñas y medianas empresas, incluso mediante el acceso a servicios financieros.	
Modulo de la GDM:			
Indicador:			
Alineación transversal:	Perspectiva de Género	Número de componente y/o actividad	SIPPINNA:
		Número de componente y/o actividad	Innovación
			C.1 y C.2

Trabajo decente y crecimiento económico



Elaboró

 L.T.S. Yamith Magali Hernández Galicia
 Jefe C

Revisó

 L.C.E. Ana Karen González Andrade
 Directora de Desarrollo Económico

Autorizó

 L.S.C.A. Ricardo Javier Rivera Barquín
 Secretario de Desarrollo Económico

Secretaría de Planeación y Evaluación
Dirección de Planeación, Evaluación y Proyectos Estratégicos

Matriz de Indicadores para Resultados 2021

Datos del Proyecto	
Secretaría o Instituto a cargo:	Secretaría de Desarrollo Económico
Unidad responsable de la:	Dirección de Mejora Regulatoria
Nombre del Proyecto:	Mejora Regulatoria

Matriz de Indicadores para Resultados					
Nivel	Objetivos	Indicadores	Fuentes de información	Medios de verificación	Supuestos
Fin	Contribuir a la mejora del marco jurídico de mejora regulatoria mediante la adopción de políticas públicas resolutivas, coherentes e innovadoras que promuevan la facilidad en el acceso a trámites y servicios	Porcentaje de acciones de políticas públicas que promueven la facilidad realizadas	Archivos de la Dirección de Desarrollo Económico	Archivos, Informes, Actas	Existen políticas públicas susceptibles de facilitar
Propósito	Las Secretarías e institutos obtienen la implementación de herramientas, políticas y regulaciones apropiadas a la Mejora Regulatoria	Porcentaje de herramientas, políticas y regulaciones implementadas	Archivos de la Dirección de Desarrollo Económico	Archivos, Informes, Actas	Existen las condiciones para implementar nuevas políticas y herramientas
Componentes	C.1. Diagnóstico de Trámites y Servicios Realizado	Porcentaje de diagnósticos de trámites y servicios realizados	Archivos de la Dirección de Desarrollo Económico	Archivos, Informes, Actas	Las áreas entregan la información suficiente
Componentes	C.2. Propuesta de Reforma a Trámites y Servicios Presentadas	Porcentaje de propuestas de reforma a trámites y servicios presentadas	Archivos de la Dirección de Desarrollo Económico	Archivos, Informes, Actas	Los trámites o servicios son susceptibles de reformar
Componentes	C.3. Trámites y servicios digitalizados	Porcentaje de trámites y servicios digitalizados	Archivos de la Dirección de Desarrollo Económico	Archivos, Informes, Actas	La información es suficiente para la digitalización
Componentes	C.4. Seguidores de la digitalización de trámites y servicios realizados	Porcentaje de Seguimiento a Trámites y Servicios	Archivos de la Dirección de Desarrollo Económico	Archivos, Informes, Actas	Los trámites y servicios digitalizados se encuentran en operación
Actividades	A.1.1. Análisis de instrumentos jurídicos de mejora regulatoria	Numero de instrumentos jurídicos de mejora regulatoria analizados	C1		
Actividades	A.1.2. Diagnóstico de capacidades institucionales y operativas	Numero de diagnósticos realizados	Archivos de la Dirección de Desarrollo Económico	Archivos, Informes, Actas	Se tiene la información completa
Actividades	A.2.1. Mesas de trabajo con propietarios de Trámites y Servicios	Numero de mesas de trabajo realizadas	C2		
Actividades	A.2.2. Propuesta de reforma entregada al área	Numero de reformas elaboradas	Base de Datos de Gobierno electrónico	Archivos, Informes, Actas	Las áreas acuden a las mesas de trabajo
Actividades	A.2.3. Propuesta de trámite reformado presentada ante la Comisión	Numero de propuestas de reforma presentadas	Archivos de la Dirección de Desarrollo Económico	Archivos, Informes, Actas	Se cuenta con la información suficiente
Actividades	A.2.4. Publicación de Propuesta de reforma de trámite	Numero de reformas publicadas	Archivos de la Dirección de Desarrollo Económico	Archivos, Informes, Actas	Se cuenta con las condiciones para presentar las propuestas
			C3		
			Archivos, Informes, Actas	Archivos, Informes, Actas	Los expedientes están completos



Secretaría de Planeación y Evaluación
Dirección de Planeación, Evaluación y Proyectos Estratégicos

Matriz de Indicadores para Resultados 2021

Actividades	A.3.1. Revisión de adopción de las medidas de simplificación	Numero de medidas de simplificación adoptadas	Archivos de la Dirección de Desarrollo Económico	Archivos, Informes, Actas.	Se cuenta con la información suficiente
Actividades	A.3.2. Revisión de avance de digitalización de trámites	Numero de trámites en proceso de digitalización	Archivos de la Dirección de Desarrollo Económico	Archivos, Informes, Actas.	El informe de avance es recibido
C4					
Actividades	A.4.1. Solicitud de informe de trámite digitalizado	Numero de informes solicitados	Archivos de la Dirección de Desarrollo Económico	Archivos, Informes, Actas.	El trámite esta en operación
Actividades	A.4.2. Retroalimentación de trámite digitalizado	Numero de retroalimentaciones elaboradas	Archivos de la Dirección de Desarrollo Económico	Archivos, Informes, Actas.	El informe esta completo
Actividades	A.4.3. Actualización de trámite	Numero de trámites actualizados	Archivos de la Dirección de Desarrollo Económico	Archivos, Informes, Actas.	La revisión se ha concluido

Elaboró

L.T.S. Yamith Magallán Hernández Galicia
 Jefe C

Revisó

L.C.E. Ana Karen González Andrade
 Directora de Desarrollo Económico

Autorizó

L.S.C.A. Ricardo Javier Rivera Barquín
 Secretario de Desarrollo Económico

Ficha de Indicador

Datos del Proyecto

Secretaría o Instituto a cargo:	200	Secretaría de Desarrollo Económico
Unidad responsable de la elaboración:	230	Dirección de Mejora Regulatoria
Proyecto:	SE11	Mejora Regulatoria
Definición del Proyecto:	Regulación de Unidades Económicas Establecidas y mantenimiento de formalidad	
Beneficiarios del Proyecto:	21	Secretarías e Institutos del Municipio de Pachuca de Soto
Alineación al PMD, Eje:	2	Pachuca Próspera y con Dinamismo Económico
Objetivo Estratégico:	2.1	Entorno económico, dinámico e innovador
Objetivo General:	2.1.B	Fomentar las inversiones internas y externas a través de políticas de simplificación administrativa, incentivos fiscales y apoyos directos que atraigan un desarrollo económico permanente
Acción Estratégica:	2.1.B.2	Eficientar el trámite de renovación de la licencia de funcionamiento para establecimientos mercantiles

Datos de Identificación del Indicador

Nombre del Componente:	C.1. Diagnóstico de Trámites y Servicios Realizado		
Nombre del Indicador:	Porcentaje de diagnósticos de trámites y servicios realizados		
Tipo de Indicador:	Estratégico		Gestión
Dimensión a Medir:	Eficacia	X	Eficiencia
	Calidad		Economía

Datos del Indicador

Fórmula:	PDTSR= (NDR/NDP)*100		
Variables:	PDTSR= Porcentaje de Diagnósticos de Trámites y Servicios Realizados NDR= Número de Diagnósticos Realizados NDP= Número de Diagnósticos Programados		
Unidad de medida (variables):	Diagnóstico		
Medios de verificación:	Archivos, Informes, Actas.		
Unidad de medida del resultado:	Porcentaje		
Frecuencia de medición:	Trimestral	Periodo de cumplimiento:	Anual
SemafORIZACIÓN:	Verde:	>66.66	Línea base:
	Amarillo:	<66.66	
	Rojo:	<33.33	

Elaboró

L.T.S. Yamith Magali Hernández Galicia
Jefe C

Revisó

L.C.E. Ana Karen González Andrade
Directora de Desarrollo Económico

Autorizó

L.S.C.A. Ricardo Javier Rivera Barquín
Secretario de Desarrollo Económico

Ficha de Indicador

Datos del Proyecto

Secretaría o Instituto a cargo:	200	Secretaría de Desarrollo Económico
Unidad responsable de la elaboración:	230	Dirección de Mejora Regulatoria
Proyecto:	SE11	Mejora Regulatoria
Definición del Proyecto:	Regulación de Unidades Económicas Establecidas y mantenimiento de formalidad	
Beneficiarios del Proyecto:	21	Secretarías e Institutos del Municipio de Pachuca de Soto
Alineación al PMD, Eje:	2	Pachuca Próspera y con Dinamismo Económico
Objetivo Estratégico:	2.1	Entorno económico, dinámico e innovador
Objetivo General:	2.1.B	Fomentar las inversiones internas y externas a través de políticas de simplificación administrativa, incentivos fiscales y apoyos directos que atraigan un desarrollo económico permanente
Acción Estratégica:	2.1.B.2	Eficientar el trámite de renovación de la licencia de funcionamiento para establecimientos mercantiles

Datos de Identificación del Indicador

Nombre del Componente:	C.2. Propuesta de Reforma a Trámites y Servicios Presentadas			
Nombre del Indicador:	Porcentaje de propuestas de reforma a trámites y servicios presentadas			
Tipo de Indicador:	Estratégico		Gestión	X
Dimensión a Medir:	Eficacia	X	Eficiencia	
	Calidad		Economía	

Datos del Indicador


Fórmula:	$PPRTSP = (NPRP / NPRPP) * 100$		
Variables:	PPRTSP= Porcentaje de Propuestas de Reforma a Trámites y Servicios Presentadas NPRP= Número de Propuestas de Reforma Presentadas NPRPP= Número de Propuestas de Reforma Programadas para su Presentación		
Unidad de medida (variables):	Propuesta de Reforma		
Medios de verificación:	Archivos, Informes, Actas.		
Unidad de medida del resultado:	Porcentaje		
Frecuencia de medición:	Trimestral	Periodo de cumplimiento:	Anual
SemafORIZACIÓN:	Verde:	>66.66	Línea base:
	Amarillo:	<66.66	
	Rojo:	<33.33	
			0

Elaboró



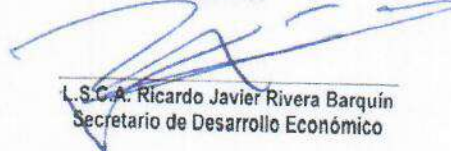
L.T.S. Yamith Magali Hernández Galicia
Jefe C

Revisó



L.C.E. Ana Karen González Andrade
Directora de Desarrollo Económico

Autorizó



L.S.C.A. Ricardo Javier Rivera Barquín
Secretario de Desarrollo Económico

Ficha de Indicador

Datos del Proyecto

Secretaría o Instituto a cargo:	200	Secretaría de Desarrollo Económico
Unidad responsable de la elaboración:	230	Dirección de Mejora Regulatoria
Proyecto:	SE11	Mejora Regulatoria
Definición del Proyecto:	Regulación de Unidades Económicas Establecidas y mantenimiento de formalidad	
Beneficiarios del Proyecto:	21	Secretarías e Institutos del Municipio de Pachuca de Soto
Alineación al PMD, Eje:	2	Pachuca Próspera y con Dinamismo Económico
Objetivo Estratégico:	2.1	Entorno económico, dinámico e innovador
Objetivo General:	2.1.B	Fomentar las inversiones internas y externas a través de políticas de simplificación administrativa, incentivos fiscales y apoyos directos que atraigan un desarrollo económico permanente
Acción Estratégica:	2.1.B.2	Eficientar el trámite de renovación de la licencia de funcionamiento para establecimientos mercantiles

Datos de Identificación del Indicador

Nombre del Componente:	C.3. Trámites y servicios digitalizados		
Nombre del Indicador:	Porcentaje de trámites y servicios digitalizados		
Tipo de Indicador:	Estratégico		Gestión
Dimensión a Medir:	Eficacia	X	Eficiencia
	Calidad		Economía
			X

Datos del Indicador

Fórmula:	$PTSD = (NTSD/NTSPD) * 100$		
Variables:	PTSD= Porcentaje de Trámites y Servicios Digitalizados NTSD= Número de Trámites y Servicios Digitalizados NTSPD= Número de Trámites y Servicios Programados para su Digitalización		
Unidad de medida (variables):	Trámite o Servicio		
Medios de verificación:	Archivos, Informes, Actas.		
Unidad de medida del resultado:	Porcentaje		
Frecuencia de medición:	Trimestral	Periodo de cumplimiento:	Anual
Semafización:	Verde:	>66.66	Línea base:
	Amarillo:	<66.66	
	Rojo:	<33.33	

Elaboró

L.T.S. Yamith Magali Hernández Galicia
Jefe C

Revisó

L.C.E. Ana Karen González Andrade
Directora de Desarrollo Económico

Autorizó


L.S.C.A. Ricardo Javier Rivera Barquín
Secretario de Desarrollo Económico


Ficha de Indicador

Datos del Proyecto		
Secretaría o Instituto a cargo:	200	Secretaría de Desarrollo Económico
Unidad responsable de la elaboración:	230	Dirección de Mejora Regulatoria
Proyecto:	SE11	Mejora Regulatoria
Definición del Proyecto:	Regulación de Unidades Económicas Establecidas y mantenimiento de formalidad	
Beneficiarios del Proyecto:	21	Secretarías e Institutos del Municipio de Pachuca de Soto
Alineación al PMD, Eje:	2	Pachuca Próspera y con Dinamismo Económico
Objetivo Estratégico:	2.1	Entorno económico, dinámico e innovador
Objetivo General:	2.1.B	Fomentar las inversiones internas y externas a través de políticas de simplificación administrativa, incentivos fiscales y apoyos directos que atraigan un desarrollo económico permanente
Acción Estratégica:	2.1.B.2	Eficientar el trámite de renovación de la licencia de funcionamiento para establecimientos mercantiles

Datos de Identificación del Indicador				
Nombre del Componente:	C.4. Seguimientos de la digitalización de trámites y servicios realizados			
Nombre del Indicador:	Porcentaje de Seguimiento a Trámites y Servicios			
Tipo de Indicador:	Estratégico		Gestión	
Dimensión a Medir:	Eficacia	X	Eficiencia	
	Calidad		Economía	X

Datos del Indicador			
Fórmula:	$PSTS = (NSR/NSP) * 100$		
Variables:	PSTS= Porcentaje de Seguimiento a Trámites y Servicios NSR= Número de Seguimientos Realizados NSP= Número de Seguimientos Programados		
Unidad de medida (variables):	Seguimiento		
Medios de verificación:	Archivos, Informes, Actas.		
Unidad de medida del resultado:	Porcentaje		
Frecuencia de medición:	Trimestral	Período de cumplimiento:	Anual
Semafización:	Verde:	>66.66	Línea base:
	Amarillo:	<66.66	
	Rojo:	<33.33	

Elaboró

L.T.S. Yamith Magali Hernández Galicia
Jefe C

Revisó

L.C.E. Ana Karen González Andrade
Directora de Desarrollo Económico

Autorizó

L.S.C.A. Ricardo Javier Rivera Barquin
Secretario de Desarrollo Económico



**Secretaría de Planeación y Evaluación
Dirección de Planeación, Evaluación y Proyectos Estratégicos**

Formato de Calendarización por Proyecto

Secretaría o Instituto a cargo:	200 Secretaría de Desarrollo Económico
Unidad responsable de la elaboración:	230 Dirección de Mejora Regulatoria
Proyecto:	SE-11 Mejora Regulatoria
Definición del Proyecto:	Regulación de Unidades Económicas Establecidas y mantenimiento de formalidad
Beneficiarios del Proyecto:	21 Secretarías e Institutos del Municipio de Pachuca de Soto

Presupuesto asignado por proyecto:

Calendarización de las Metas Anuales, Avance Programado

Componentes (Bienes / Servicios)	Nombre del Indicador	Unidad de medida	Enero	Febrero	Marzo	Abril	Mayo	Junio	Julio	Agosto	Septiembre	Octubre	Noviembre	Diciembre	Acumulado
C.1. Diagnóstico de Trámites y Servicios Realizado	Porcentaje de diagnósticos de trámites y servicios realizados	Diagnóstico	50	50											100
C.2. Propuesta de Reforma a Trámites y Servicios Presentadas	Porcentaje de propuestas de reforma a trámites y servicios presentadas	Propuesta de Reforma			50	50									100
C.3. Trámites y servicios digitalizados	Porcentaje de trámites y servicios digitalizados	Trámite o Servicio					6	6	7	7	7	7	7	7	50
C.4. Seguimientos de la digitalización de trámites y servicios realizados	Porcentaje de Seguimiento a Trámites y Servicios	Seguimiento						6	6	7	7	7	7	7	47

Elaboro

L.T.S. Yamir Marcell Hernández Galicia
Jefe C

Reviso

L.C.E. Ana Karen González Andrade
Directora de Desarrollo Económico

Autorizo

L.C.A. Ricardo Villar Rivera Barquin
Secretario de Desarrollo Económico