



Secretaría de Planeación y Evaluación
Dirección de Planeación, Evaluación y Proyectos Estratégicos

Matriz de Indicadores para Resultados 2021

Diagnóstico del Problema

Datos del Proyecto

Secretaría o Instituto a cargo:	200	Secretaría de Desarrollo Económico.
Unidad responsable de la elaboración:	220	Dirección de Desarrollo Turístico.
Proyecto:	SE08	Participación en Ferias

INDICADORES DE REFERENCIA

Estadísticas de la Dirección de Desarrollo Turístico de Pachuca

POBLACION O AREA DE ENFOQUE POTENCIAL

Población de Pachuca

POBLACION O AREA DE ENFOQUE OBJETIVO

Asistentes en Ferias

DEFINICION DEL PROBLEMA

La derrama económica que se genera en las Feria de Pachuca es baja, debido a los pocos espectáculos que se ofrecen, a la poca diversidad de productos que se ofertan y a que los Stand de Ferias no captan la atención de los visitantes debido al mal diseño del mismo.


PROPUESTA DE INTERVENCION

Presentaciones artísticas de mejor calidad, con una amplia variedad de productos a la venta y diseño atractivo de stands de ferias


IDENTIFICACION DE RIEZGOS ASOCIADOS A LA EJECUCION DEL PROYECTO

*ÁREAS DE ENFOQUE: Se hace referencia a un área geográfica por no poder definir como poblaciones.


Elaboró


L.E. Noel López Mimila
Analista C

Revisó


M.D.F.A. Caña María Sánchez Solís
Encargado

Autorizó

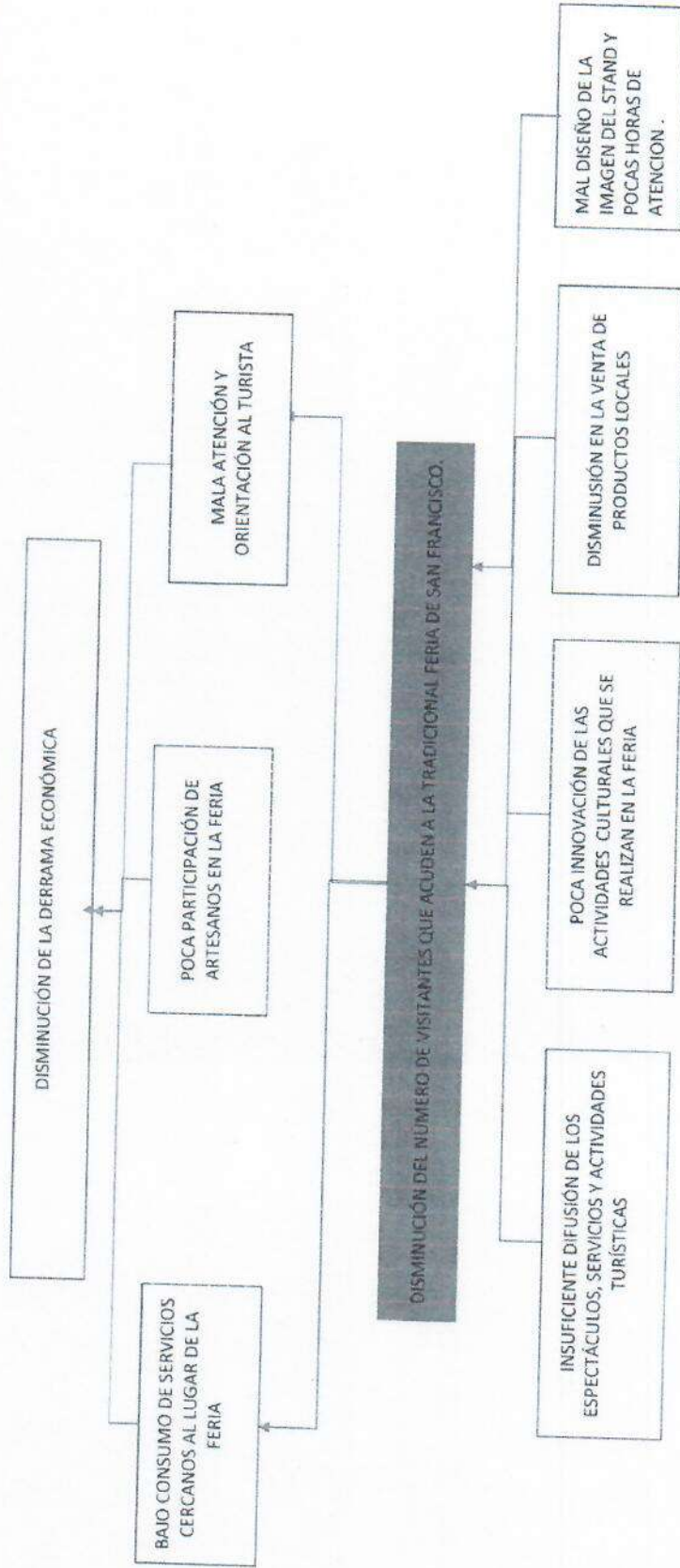

L.S.C.A. Ricardo Javier Rivera Barquín
Secretario de Desarrollo Económico



Secretaría de Planeación y Evaluación
Dirección de Planeación, Evaluación y Proyectos Estratégicos

Árbol de Problemas

Secretaría o Instituto a cargo:	200	Secretaría de Desarrollo Económico.
Unidad responsable de la	220	Dirección de Desarrollo Turístico.
Proyecto:	SE08	Participación en Ferias



Elaboró

L.E. Noel López Mimila
Analista C

Revisó

M.D.F.A. Caria María Sánchez Solís
Encargado

Autorizó

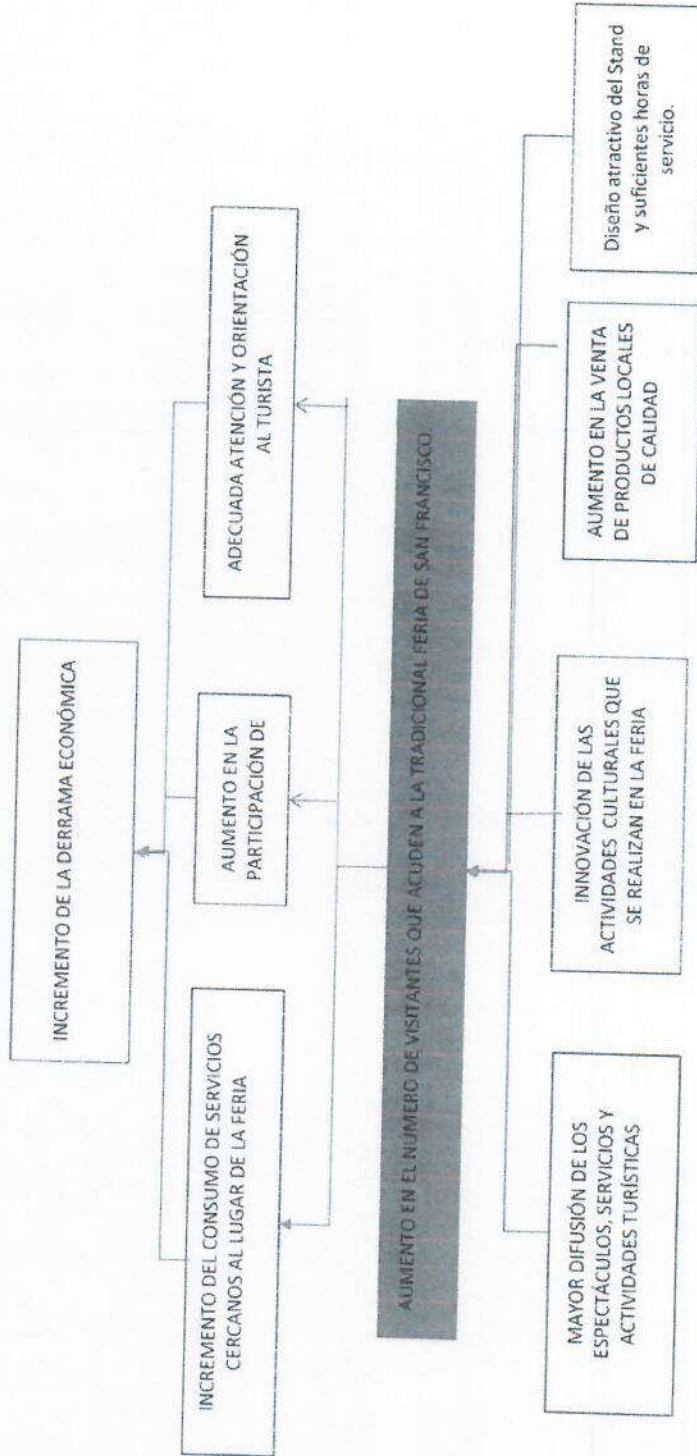
L.S.C.A. Ricardo Javier Rivera Barquín
Secretario de Desarrollo Económico



Secretaría de Planeación y Evaluación
Dirección de Planeación, Evaluación y Proyectos Estratégicos

Arbol de Objetivos

Secretaría o Instituto a cargo:	200	Secretaría de Desarrollo Económico.
Unidad responsable de la	220	Dirección de Desarrollo Turístico.
Proyecto:	SE08	Participación en Ferias



Elaboró

L.E. Noal López Mimila
Analista C

Revisó

M.D.F.A. Caria María Sánchez Solís
Encargado

Autorizó

L.S.C.A. Ricardo Javier Rivera Barquin
Secretario de Desarrollo Económico



Secretaría de Planeación y Evaluación
 Dirección de Planeación, Evaluación y Proyectos Estratégicos
 Matriz de Indicadores para Resultados 2021

Estructura Analítica del Programa Presupuestario

Secretaría o Instituto a cargo:	200	Secretaría de Desarrollo Económico
Unidad responsable de la elaboración:	220	Dirección de Desarrollo Turístico.
Proyecto:	SE08	Participación en Ferias

Problemática (Proviene del árbol del problema)	Solución (Proviene del árbol del objetivo)
Efectos	Fines
1.- BAJO CONSUMO DE SERVICIOS CERCANOS AL LUGAR DE LA FERIA 2.- POCA PARTICIPACIÓN DE ARTESANOS EN LA FERIA	1.- INCREMENTO DEL CONSUMO DE SERVICIOS CERCANOS AL LUGAR DE LA FERIA 2.- AUMENTO EN LA PARTICIPACIÓN DE ARTESANOS EN LA FERIA
Problema	Objetivo
Población objetivo	Población objetivo
Asistentes a la Tradicional Feria de San Francisco	Asistentes a la Tradicional Feria de San Francisco
Descripción del problema	Descripción del resultado esperado
La derrama económica que se genera en la Tradicional Feria de San Francisco es muy baja, debido a los pocos espectáculos que se ofrecen y a la poca diversidad de productos que se	Al llevar a cabo mas presentaciones artísticas de mejor calidad y con una amplia varian de productos a la venta la derrama económica sera incrementara.
Magnitud (Línea base)	Magnitud (Resultado esperado)
Causas	Medios
Mínima gestión de espectáculos	C.1. Espectáculos, servicios y actividades turísticas realizadas.
Baja participación en pabellones	C.2. Realización del Pabellón Plata.
Deficiente orientación turística	C.3. Atención y orientación al turista brindada en stand de la feria de San Francisco
Mínima participación en ferias nacionales	C.4. Participación en ferias nacionales realizada
Mínima participación en ferias internacionales	C.5. Participación en ferias internacionales realizada

Elaboró

L.E. Noel López Mimila
Analista C

Revisó

M.D.F.A. Carla María Sánchez Solís
Encargado

Autorizó

L.S.C.A. Ricardo Javier Rivera Barquín
Secretario de Desarrollo Económico

Secretaría de Planeación y Evaluación
Dirección de Planeación, Evaluación y Proyectos Estratégicos

Matriz de Indicadores para Resultados 2021

		Datos del Proyecto	
Secretaría o Instituto a cargo:	200	Secretaría de Desarrollo Económico.	
Unidad responsable de la elaboración:	220	Dirección de Desarrollo Turístico	
Nombre del Proyecto:	SE08	Participación en Ferias	
Definición del Proyecto:	Proyecto que busca incrementar la derrama económica en el Municipio, a través de la realización de eventos que fortalecen las tradiciones culturales de nuestra Ciudad dentro de los festejos patronales del Ex Convento de San Francisco.		
Beneficiarios del Proyecto:	3500	Asistentes a Ferias donde tenga participación la Secretaría de Desarrollo Económico	
Alineación al PMD, Eje:	2	Pachuca Próspera y con Dinamismo Económico	
Objetivo Estratégico:	2.3	Desarrollo e impulso turístico	
Objetivo General:	2.3 A	Implementar políticas y acciones directas que impulsen el desarrollo turístico sostenible en el municipio.	
Acción Estratégica:	2.3 A.2	Establecer alianzas estratégicas con prestadores de servicios turísticos locales, artesanos y artistas para impulsar el turismo local.	
Objetivo de los ODS:	8	Trabajo decente y crecimiento económico.	
Meta del Objetivo:	8.2	Lograr niveles más elevados de productividad económica mediante la diversificación, la modernización tecnológica y la innovación, entre otras cosas centrándose en los sectores con gran valor añadido y un uso intensivo de la mano de obra	
Modulo de la GDM:	7	El propósito de este modulo es crear en el municipio la capacidad para generar las condiciones que le permita crear bienestar económico a fin de mantener la prosperidad de sus habitantes, a través de acciones que se concatenan para consolidar atraer y retener inversión en la principal actividad económica del municipio, mediante una estrategia municipal de ordenamiento y promoción, en coordinación con los distintos órdenes de gobierno	
Indicador:	7.2		
Alineación transversal:	Perspectiva de Género	Número de componente y/o actividad	SIPPINA:
		Número de componente y/o actividad	Innovación
			Número de componente y/o actividad

Elaboró

L.E. Noel López Mimila
Analista C

Revisó

M.D.F.A. Carla María Sánchez Solís
Encargado

Autorizó

L.S.C.A. Ricardo Javier Rivera Barquín
Secretario de Desarrollo Económico



Secretaría de Planeación y Evaluación
 Dirección de Planeación, Evaluación y Proyectos Estratégicos

Matriz de Indicadores para Resultados 2021

Datos del Proyecto	
Secretaría o Instituto a cargo:	200
Unidad responsable de la	Dirección de Desarrollo Turístico
Nombre del Proyecto:	Participación en Ferias

Matriz de Indicadores para Resultados					
Nivel	Objetivos	Indicadores	Fuentes de información	Medios de verificación	Supuestos
Fin	Contribuir al incremento de la derrama económica mediante la venta de productos y servicios turísticos	Porcentaje de derrama económica	Archivo de información de la Dirección de Desarrollo Turístico	Reportes	Los asistentes se interesan en los productos turísticos
Propósito	Los artesanos y vendedores reciben más visitas en sus stands y los visitantes de la feria encuentran más atractivos	Porcentaje de visitantes que acuden a la Tradicional Feria de San Francisco	Archivo de información de la Dirección de Desarrollo Turístico	Reportes y evidencia fotográfica	Los asistentes se interesan en los stands
Componentes	C.1. Espectáculos, servicios y actividades turísticas realizadas	Porcentaje de espectáculos, servicios y actividades turísticas que se ofrecen en la Tradicional Feria de San Francisco	Archivo de información de la Dirección de Desarrollo Turístico	Reportes y evidencia fotográfica	Se cuenta con las condiciones óptimas para la realización de actividades
Componentes	C.2. Realización del Pabellón Plata	Porcentaje de artesanos instalados en pabellón	Archivo de información de la Dirección de Desarrollo Turístico	Reportes y evidencia fotográfica	Los artesanos orfebres se interesan en el proyecto del pabellón
Componentes	C.3. Atención y orientación al turista brindada en stand de la feria de San Francisco	Porcentaje de visitantes atendidos en el stand	Archivo de información de la Dirección de Desarrollo Turístico	Encuestas de calidad en el servicio de orientación	Los asistentes a ferias se interesan en los stands
Componentes	C.4. Participación en ferias nacionales realizada	Porcentaje de visitantes atendidos en stands de ferias nacionales	Archivo de información de la Dirección de Desarrollo Turístico	Registros, archivo fotográfico	Los asistentes a ferias nacionales se interesan en los stands
Componentes	C.5. Participación en ferias internacionales realizada	Porcentaje de visitantes atendidos en stands de ferias internacionales	Archivo de información de la Dirección de Desarrollo Turístico	Registros, archivo fotográfico	Los asistentes a ferias internacionales se interesan en los stands

C1

Actividades	A.1.1. Presentaciones artísticas	Numero de presentaciones artísticas gestionadas	Archivo de información de la Dirección de Desarrollo Turístico	Registros, archivo fotográfico	Se cuenta con las condiciones óptimas para la realización de actividades
Actividades	A.1.2. Realización de espectáculos, servicios y actividades turísticas	Numero de espectáculos, servicios y actividades turísticas realizadas	Archivo de información de la Dirección de Desarrollo Turístico	Registros, archivo fotográfico	Se cuenta con las condiciones óptimas para la realización de actividades
Actividades	A.1.3. Realización de visitas guiadas a la Parroquia de San Francisco	Numero de visitas guiadas realizadas	Archivo de información de la Dirección de Desarrollo Turístico	Registros, archivo fotográfico	Se cuenta con las condiciones óptimas para la realización de actividades

N

Secretaría de Planeación y Evaluación
Dirección de Planeación, Evaluación y Proyectos Estratégicos

Matriz de Indicadores para Resultados 2021

Actividades	A.2.1. Presentación y venta de Plaja	Número de presentaciones realizadas	Archivo de información de la Dirección de Desarrollo Turístico	Registros, archivo fotográfico	Los artesanos orfebres se interesan en el proyecto del pabellón
Actividades	A.2.2. Presentación y venta de Artesanías	Número de artesanías vendidas	Archivo de información de la Dirección de Desarrollo Turístico	Registros, archivo fotográfico	Los artesanos orfebres se interesan en el proyecto del pabellón
Actividades	A.2.3. Realización de Talleres Artesanales	Número de asistentes a talleres	Archivo de información de la Dirección de Desarrollo Turístico	Registros, archivo fotográfico	Los artesanos orfebres se interesan en el proyecto del pabellón
C3					
Actividades	A.3.1. Adecuada orientación turística a los visitantes del stand	Número de personas satisfechas con la atención	Archivo de información de la Dirección de Desarrollo Turístico	Registros, archivo fotográfico	Los asistentes a ferias se interesan en los stands
C4					
Actividades	A.4.1. Adecuada orientación turística a los visitantes del stand de ferias nacionales	Número de personas satisfechas con la atención	Archivo de información de la Dirección de Desarrollo Turístico	Registros, archivo fotográfico	Los asistentes a ferias nacionales se interesan en los stands
C5					
Actividades	A.5.1. Adecuada orientación turística a los visitantes del stand de ferias internacionales	Número de personas satisfechas con la atención	Archivo de información de la Dirección de Desarrollo Turístico	Registros, archivo fotográfico	Los asistentes a ferias internacionales se interesan en los stands

Elaboró

L.E. Noel López Mirmila
Analista C

Revisó
M.D.F.A. Carla María Sánchez Solís
Encargado

Autorizó
L.S.C.A. Ricardo Javier Rivera Barquín
Secretario de Desarrollo Económico

Ficha de Indicador

Datos del Proyecto

Secretaría o Instituto a cargo:	200	Secretaría de Desarrollo Económico.
Unidad responsable de la elaboración:	220	Dirección de Desarrollo Turístico.
Proyecto:	SE08	Participación en Ferias
Definición del Proyecto:	Proyecto que busca incrementar la derrama económica en el Municipio, a través de la realización de eventos que fortalecen las tradiciones culturales de nuestra Ciudad dentro de los festejos patronales del Ex Convento de San Francisco.	
Beneficiarios del Proyecto:	3500	Asistentes a Ferias donde tenga participación la Secretaría de Desarrollo Económico
Contribución al PMD, Eje:	2	Pachuca Próspera y con Dinamismo Económico
Objetivo Estratégico:	2.3	Desarrollo e impulso turístico
Objetivo General:	2.3.A	Implementar políticas y acciones directas que impulsen el desarrollo turístico sostenible en el municipio.
Acción Estratégica:	2.3.A.2	Establecer alianzas estratégicas con prestadores de servicios turísticos locales, artesanos y artistas para impulsar el turismo local.

Datos de Identificación del Indicador

Nombre del Componente:	C.1. Espectáculos, servicios y actividades turísticas realizadas		
Nombre del Indicador:	Porcentaje de espectáculos, servicios y actividades turísticas que se ofrecen en la Tradicional Feria de San Francisco		
Tipo de Indicador:	Estratégico		Gestión
Dimensión a Medir:	Eficacia		Eficiencia
	Calidad	X	Economía

Datos del Indicador

Formula:			
Variables:	PESATR=Porcentaje de Espectaculos, Servicios y Actividades Turísticas Realizadas. NESATR=Número de Espectaculos, Servicios y Actividades Turísticas Realizadas. NESATP=Número de Espectaculos, Servicios y Actividades Turísticas Programadas.		
Unidad de medida (variables):	Espectaculos, Servicios y Actividades Turística		
Medios de verificación:	Reportes y evidencia fotográfica		
Unidad de medida del resultado:	Porcentaje		
Frecuencia de medición:	Anual	Período de cumplimiento:	Anual
SemafORIZACIÓN:	Verde:	>66.66	Línea base:
	Amarillo:	<66.66	
	Rojo:	<33.33	

Elaboró

L.E. Noel López Mimila
Analista C

Revisó

M.D.F.A. Carla María Sánchez Solís
Encargado

Autorizó

L.S.C.A. Ricardo Javier Rivera Barquín
Secretario de Desarrollo Económico

Ficha de Indicador

Datos del Proyecto

Secretaría o Instituto a cargo:	200	Secretaría de Desarrollo Económico.
Unidad responsable de la elaboración:	220	Dirección de Desarrollo Turístico.
Proyecto:	SE08	Participación en Ferias
Definición del Proyecto:	Proyecto que busca incrementar la derrama económica en el Municipio, a través de la realización de eventos que fortalecen las tradiciones culturales de nuestra Ciudad dentro de los festejos patronales del Ex Convento de San Francisco.	
Beneficiarios del Proyecto:	3500	Asistentes a Ferias donde tenga participación la Secretaría de Desarrollo Económico
Alineación al PMD, Eje:	2	Pachuca Próspera y con Dinamismo Económico
Objetivo Estratégico:	2.3	Desarrollo e impulso turístico
Objetivo General:	2.3.A	Implementar políticas y acciones directas que impulsen el desarrollo turístico sostenible en el municipio.
Acción Estratégica:	2.3.A.2	Establecer alianzas estratégicas con prestadores de servicios turísticos locales, artesanos y artistas para impulsar el turismo local.

Datos de Identificación del Indicador

Nombre del Componente:	C.2. Realización del Pabellón Plata		
Nombre del Indicador:	Porcentaje de artesanos instalados en pabellón		
Tipo de Indicador:	Estratégico		Gestión X
Dimensión a Medir:	Eficacia		Eficiencia X
	Calidad		Economía

Datos del Indicador

Formula:			
Variables:	PAIP=Porcentaje de Artesanos Instalados en el Pabellón. NAIP=Número de Artesanos Instalados en el Pabellón. NAPPI=Número de Artesanos en el Pabellón Programados a Instalarse.		
Unidad de medida (variables):	Artesano		
Medios de verificación:	Reportes y evidencia fotográfica		
Unidad de medida del resultado:	Porcentaje		
Frecuencia de medición:	Anual	Período de cumplimiento:	Anual
Semafización:	Verde:	>66.66	Línea base:
	Amarillo:	<66.66	
	Rojo:	<33.33	

Elaboró

L.E. Noel López Mimila
Analista C

Revisó

M.D.F.A. Carla María Sánchez Solís
Encargado

Autorizó

S.C.A. Ricardo Javier Rivera Barquín
Secretario de Desarrollo Económico

Ficha de Indicador

Datos del Proyecto

Secretaría o Instituto a cargo:	200	Secretaría de Desarrollo Económico.
Unidad responsable de la elaboración:	220	Dirección de Desarrollo Turístico.
Proyecto:	SE08	Participación en Ferias
Definición del Proyecto:	Proyecto que busca incrementar la derrama económica en el Municipio, a través de la realización de eventos que fortalecen las tradiciones culturales de nuestra Ciudad dentro de los festejos patronales del Ex Convento de San Francisco.	
Beneficiarios del Proyecto:	3500	Asistentes a Ferias donde tenga participación la Secretaría de Desarrollo Económico
Alineación al PMD, Eje:	2	Pachuca Próspera y con Dinamismo Económico
Objetivo Estratégico:	2.3	Desarrollo e impulso turístico
Objetivo General:	2.3.A	Implementar políticas y acciones directas que impulsen el desarrollo turístico sostenible en el municipio.
Acción Estratégica:	2.3.A.2	Establecer alianzas estratégicas con prestadores de servicios turísticos locales, artesanos y artistas para impulsar el turismo local.


Datos de Identificación del Indicador

Nombre del Componente:	C.3. Atención y orientación al turista brindada en stand de la feria de San Francisco		
Nombre del Indicador:	Porcentaje de visitantes atendidos en el stand		
Tipo de Indicador:	Estratégico		Gestión
Dimensión a Medir:	Eficacia		Eficiencia
	Calidad	X	Economía
			X


Datos del Indicador

Fórmula:	$PVSAS = \frac{NVSAS}{NVPAS}$		
Variables:	PVSAS= Porcentaje de Visitantes Satisfechos con Atención en el Stand NVSAS= Número de Visitantes Satisfechos con la Atención en el Stand NVPAS= Número de Visitantes Programados que a Asistan al Stand		
Unidad de medida (variables):	Visitante		
Medios de verificación:	Encuestas de calidad en el servicio de orientación		
Unidad de medida del resultado:	Porcentaje		
Frecuencia de medición:	Anual	Período de cumplimiento:	Anual
Semafización:	Verde:	>66.66	Linea base:
	Amarillo:	<66.66	
	Rojo:	<33.33	


Elaboró


L.E. Noel López Mimila
Analista C

Revisó


M.D.F.A. Carla María Sánchez Solís
Encargado

Autorizó


L.S.C.A. Ricardo Javier Rivera Barquín
Secretario de Desarrollo Económico

Ficha de Indicador

Datos del Proyecto

Secretaría o Instituto a cargo:	200	Secretaría de Desarrollo Económico.
Unidad responsable de la elaboración:	220	Dirección de Desarrollo Turístico.
Proyecto:	SE08	Participación en Ferias
Definición del Proyecto:	Proyecto que busca incrementar la derrama económica en el Municipio, a través de la realización de eventos que fortalecen las tradiciones culturales de nuestra Ciudad dentro de los festejos patronales del Ex Convento de San Francisco.	
Beneficiarios del Proyecto:	3500	Asistentes a Ferias donde tenga participación la Secretaría de Desarrollo Económico
Alineación al PMD, Eje:	2	Pachuca Próspera y con Dinamismo Económico
Objetivo Estratégico:	2.3	Desarrollo e impulso turístico
Objetivo General:	2.3.A	Implementar políticas y acciones directas que impulsen el desarrollo turístico sostenible en el municipio.
Acción Estratégica:	2.3.A.2	Establecer alianzas estratégicas con prestadores de servicios turísticos locales, artesanos y artistas para impulsar el turismo local.

Datos de Identificación del Indicador

Nombre del Componente:	C.4. Participación en ferias nacionales realizada		
Nombre del Indicador:	Porcentaje de visitantes atendidos en stands de ferias nacionales		
Tipo de Indicador:	Estratégico		Gestión X
Dimensión a Medir:	Eficacia		
	Calidad	X	Eficiencia Economía

Datos del Indicador

Fórmula:	PVASFN= NVA/NVP		
Variables:	PVASFN= Porcentaje de Visitantes Atendidos en Stands de Ferias Nacionales NVA= Número de Visitantes Atendidos NVP= Número de Visitantes Programados		
Unidad de medida (variables):	Visitante		
Medios de verificación:	Registros, archivo fotográfico		
Unidad de medida del resultado:	Porcentaje		
Frecuencia de medición:	Anual	Periodo de cumplimiento:	Anual
Semafización:	Verde:	>66.66	Línea base:
	Amarillo:	<66.66	
	Rojo:	<33.33	

Elaboró

L.E. Noel López Mimila
Analista C

Revisó

M.D.F.A. Carla María Sánchez Solís
Encargado

Autorizó

L.S.C.A. Ricardo Javier Rivera Barquin
Secretario de Desarrollo Económico

Ficha de Indicador

Datos del Proyecto

Secretaría o Instituto a cargo:	200	Secretaría de Desarrollo Económico.
Unidad responsable de la elaboración:	220	Dirección de Desarrollo Turístico.
Proyecto:	SE08	Participación en Ferias
Definición del Proyecto:	Proyecto que busca incrementar la derrama económica en el Municipio, a través de la realización de eventos que fortalecen las tradiciones culturales de nuestra Ciudad dentro de los festejos patronales del Ex Convento de San Francisco.	
Beneficiarios del Proyecto:	3500	Asistentes a Ferias donde tenga participación la Secretaría de Desarrollo Económico
Alineación al PMD, Eje:	2	Pachuca Próspera y con Dinamismo Económico
Objetivo Estratégico:	2.3	Desarrollo e impulso turístico
Objetivo General:	2.3.A	Implementar políticas y acciones directas que impulsen el desarrollo turístico sostenible en el municipio.
Acción Estratégica:	2.3.A.2	Establecer alianzas estratégicas con prestadores de servicios turísticos locales, artesanos y artistas para impulsar el turismo local.

Datos de Identificación del Indicador

Nombre del Componente:	C.5. Participación en ferias internacionales realizada		
Nombre del Indicador:	Porcentaje de visitantes atendidos en stands de ferias internacionales		
Tipo de Indicador:	Estratégico		Gestión
Dimensión a Medir:	Eficacia		Eficiencia
	Calidad	X	Economía
			X

Datos del Indicador

Fórmula:	PVASFI= NVA/NVP		
Variables:	PVASFI= Porcentaje de Visitantes Atendidos en Stands de Ferias Internacionales NVA= Número de Visitantes Atendidos NVP= Número de Visitantes Programados		
Unidad de medida (variables):	Visitante		
Medios de verificación:	Registros, archivo fotográfico		
Unidad de medida del resultado:	Porcentaje		
Frecuencia de medición:	Anual	Periodo de cumplimiento:	Anual
SemafORIZACIÓN:	Verde:	>66.66	Línea base:
	Amarillo:	<66.66	
	Rojo:	<33.33	

Elaboró

L.E. Noel López Mimila
Analista C

Revisó

M.D.F.A. Carla María Sánchez Solís
Encargado

Autorizó

L.S.C.A. Ricardo Javier Rivera Barquín
Secretario de Desarrollo Económico



**Secretaría de Planeación y Evaluación
Dirección de Planeación, Evaluación y Proyectos Estratégicos**

Formato de Calendarización por Proyecto

Secretaría o Instituto a cargo:	200	Secretaría de Desarrollo Económico
Unidad responsable de la elaboración:	220	Dirección de Desarrollo Turístico
Proyecto:	SE08	Participación en Ferias
Definición del Proyecto:	Proyecto que busca incrementar la derrama económica en el Municipio, a través de la realización de eventos que fortalecen las tradiciones culturales de nuestra Ciudad dentro de los festejos patronales del Ex Convento de San Francisco	
Beneficiarios del Proyecto:	3500	Asistentes a Ferias donde tenga participación la Secretaría de Desarrollo Económico

Presupuesto asignado por proyecto:

Calendarización de las Metas Anuales, Avance Programado

Componentes (Bienes / Servicios)	Nombre del Indicador	Unidad de medida	Enero	Febrero	Marzo	Abril	Mayo	Junio	Julio	Agosto	Septiembre	Octubre	Noviembre	Diciembre	Acumulado
C.1. Espectáculos, servicios y actividades turísticas realizadas	Porcentaje de espectáculos, servicios y actividades turísticas que se ofrecen en las Atracciones Turística y	Espectáculos, Servicios y Actividades Turísticas										25			25
C.2. Realización del Pabellón Plata	Porcentaje de artesanos instalados en pabellón	Artesano										70			70
C.3. Atención y orientación al turista brindada en el stand de la feria de San Francisco	Porcentaje de visitantes atendidos en el stand	Visitante										3500			3 500
C.4. Participación en ferias nacionales realizada	Porcentaje de visitantes atendidos en stands de ferias nacionales	Visitante				1				1			1		3
C.5. Participación en ferias internacionales realizada	Porcentaje de visitantes atendidos en stands de ferias internacionales	Visitante												1	1

Elaboro
L.E. Noel López Mimila
Analista C

Reviso
RFDY Ana María Sánchez Solís
Encargado

Autorizo
L.E.C.A. Ricardo del Rincón Barquin
Secretario de Desarrollo Económico