



Secretaría de Planeación
y Evaluación

Secretaría de Planeación y Evaluación
Dirección de Planeación, Evaluación y Programas Estratégicos
Matriz de Indicadores para Resultados 2023

Diagnóstico del Problema

Datos del Programa

Secretaría o Instituto a cargo:	200	Secretaría de Desarrollo Económico
Unidad responsable:	210	Dirección de Desarrollo Económico
Programa:	SE07	Mejora Regulatoria

INDICADORES DE REFERENCIA

Ley General y Estatal de Mejora Regulatoria

POBLACIÓN O ÁREA DE ENFOQUE POTENCIAL

21 Secretarías e Institutos del Municipio de Pachuca de Soto

POBLACIÓN O ÁREA DE ENFOQUE OBJETIVO

21 Secretarías e Institutos del Municipio de Pachuca de Soto

DEFINICIÓN DEL PROBLEMA

Incorrecta aplicación de la política de mejora regulatoria en el Municipio de Pachuca de Soto

PROPUESTA DE INTERVENCIÓN / OBJETIVO

Correcta aplicación de la política de mejora regulatoria en el Municipio de Pachuca de Soto

IDENTIFICACIÓN DE RIESGOS ASOCIADOS A LA EJECUCIÓN DEL PROGRAMA

Las Secretarías e Institutos realizan en tiempo y forma las actividades de Mejora Regulatoria

*ÁREAS DE ENFOQUE: Se hace referencia a un área geográfica por no poder definir como poblaciones.

Elaboró

L.T.S. Yamith Magali Hernández Galicia
Jefe C

Revisó

L.G.T. Estefanía Victoria Sánchez
Romero
Directora de Desarrollo Económico

Autorizó

L.S.C.A. Ricardo Javier Rivera Barquín
Secretario de Desarrollo Económico

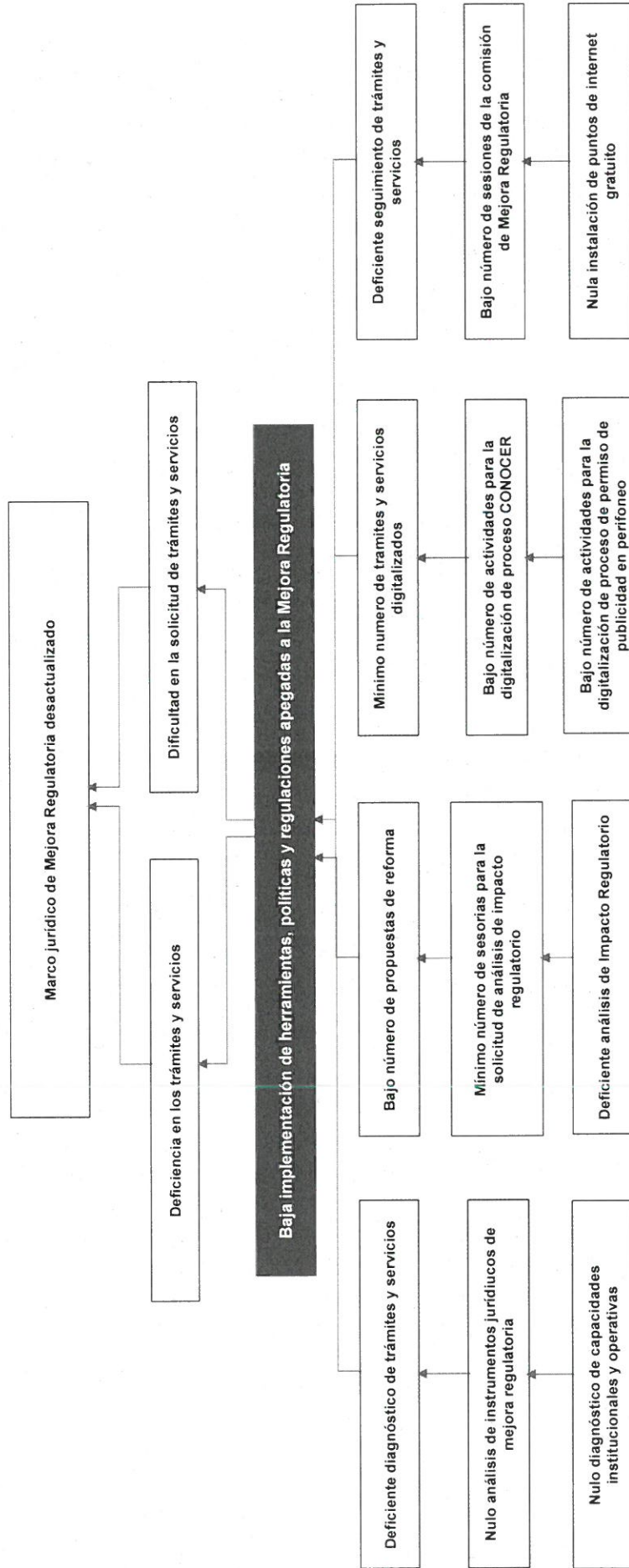
Secretaría de Planeación y Evaluación

Dirección de Planeación, Evaluación y Programas Estratégicos

Árbol de Problemas 2023

Árbol de Problemas

Secretaría o Instituto a cargo:	Secretaría de Desarrollo Económico
Unidad responsable:	Dirección de Desarrollo Económico
Programa:	Mejora Regulatoria
	200
	210
	SE07



Elaboró

 L.T.S. Yamith Magaña Hernández Galicia
 Jefe C

Revisó

 L.G.T. Estefanía Victoria Sánchez Romero
 Directora de Desarrollo Económico

Autorizó

 L.S.C.A. Ricardito Javier Rivera Barquín
 Secretario de Desarrollo Económico

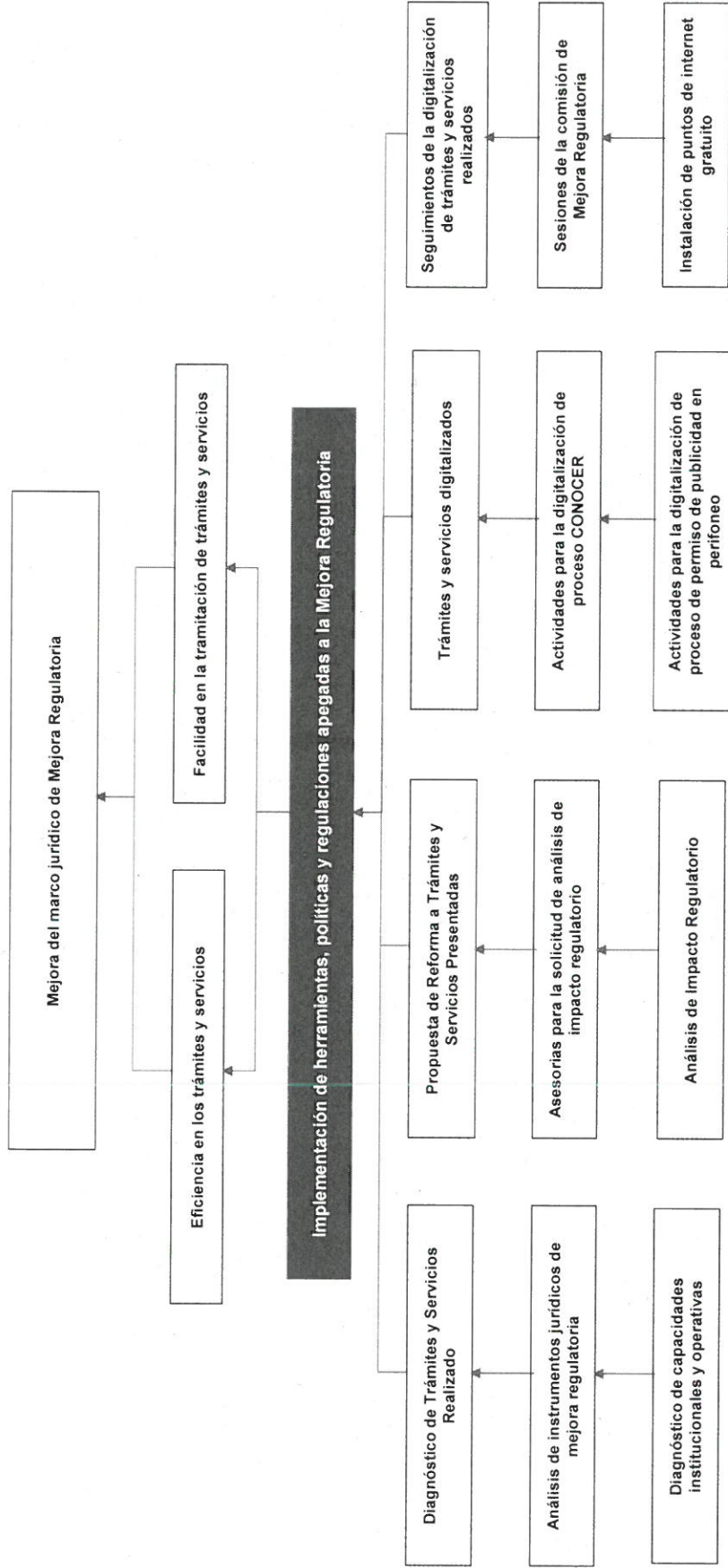
Secretaría de Planeación y Evaluación


Dirección de Planeación, Evaluación y Programas Estratégicos


Árbol de Objetivos 2023


Árbol de Objetivos

Secretaría o Instituto a cargo:	200	Secretaría de Desarrollo Económico
Unidad responsable:	210	Dirección de Desarrollo Económico
Programa:	SE07	Mejora Regulatoria



Elaboró

L.T.S. Yamith Magall Hernández Galicia
Jefe C

Revisó

L.G.T. Estefanía Victoria Sánchez Romero
Directora de Desarrollo Económico

Autorizó

L.S.C.A. Ricardo Javier Rivera Barquín
Secretario de Desarrollo Económico



Secretaría de Planeación
y Evaluación

Secretaría de Planeación y Evaluación
Dirección de Planeación, Evaluación y Programas Estratégicos
Estructura Analítica del Programa Presupuestario 2023

Estructura Analítica del Programa Presupuestario

Secretaría o Instituto a cargo:	200	Secretaría de Desarrollo Económico
Unidad responsable:	210	Dirección de Desarrollo Económico
Programa:	SE07	Mejora Regulatoria

Problemática (Proviene del árbol del problema)		Solución (Proviene del árbol del objetivo)	
Efectos		Fines	
Marco jurídico de Mejora Regulatoria desactualizado		Mejora del marco jurídico de Mejora Regulatoria	
Problema		Objetivo	
Población objetivo		Población objetivo	
21 Secretarías e Institutos del Municipio de Pachuca de Soto		21 Secretarías e Institutos del Municipio de Pachuca de Soto	
Descripción del problema		Descripción del resultado esperado	
Baja implementación de herramientas, políticas y regulaciones apegadas a la Mejora Regulatoria		Implementación de herramientas, políticas y regulaciones apegadas a la Mejora Regulatoria	
Magnitud (Línea base)		Magnitud (Resultado esperado)	
F	0	F	100%
P	0	P	100%
C.1.	5	C.1.	100%
C.2.	7	C.2.	100%
C.3.	2	C.3.	100%
C.4.	25	C.4.	100%
A.1.1.	3	A.1.1.	6
A.1.2.	3	A.1.2.	6
A.2.1.	4	A.2.1.	8
A.2.2.	4	A.2.2.	8
A.3.1.	1	A.3.1.	2
A.3.2.	1	A.3.2.	2
A.4.1.	13	A.4.1.	8
A.4.2.	13	A.4.2.	29
Causas		Medios	
Deficiente diagnóstico de trámites y servicios		C.1.	Diagnóstico de Trámites y Servicios Realizado
Bajo número de propuestas de reforma		C.2.	Propuesta de Reforma a Trámites y Servicios Presentadas
Mínimo número de trámites y servicios digitalizados		C.3.	Trámites y servicios digitalizados
Deficiente seguimiento de trámites y servicios		C.4.	Seguimientos de la digitalización de trámites y servicios realizados
Nulo análisis de instrumentos jurídicos de mejora regulatoria		A.1.1.	Análisis de instrumentos jurídicos de mejora regulatoria
Nulo diagnóstico de capacidades institucionales y operativas		A.1.2.	Diagnóstico de capacidades institucionales y operativas
Mínimo número de sesorías para la solicitud de análisis de impacto regulatorio		A.2.1.	Asesorías para la solicitud de análisis de impacto regulatorio
Deficiente análisis de Impacto Regulatorio		A.2.2.	Análisis de Impacto Regulatorio
Bajo número de actividades para la digitalización de proceso CONOCER		A.3.1.	Actividades para la digitalización de proceso CONOCER
Bajo número de actividades para la digitalización de proceso de permiso de publicidad en perifoneo		A.3.2.	Actividades para la digitalización de proceso de permiso de publicidad en perifoneo
Bajo número de sesiones de la comisión de Mejora Regulatoria		A.4.1.	Sesiones de la comisión de Mejora Regulatoria
Nula instalación de puntos de internet gratuito		A.4.2.	Instalación de puntos de internet gratuito

Elaboró

L.T.S. Yamith Magali Hernández Galicia
Jefe C

Revisó

L.G.T. Estefanía Victoria Sánchez Romero
Directora de Desarrollo Económico

Autorizó

L.S.C.A. Ricardo Javier Rivera Barquín
Secretario de Desarrollo Económico



Secretaría de Planeación y Evaluación


Dirección de Planeación, Evaluación y Programas Estratégicos

Matriz de Indicadores para Resultados 2023

Matriz de Indicadores para Resultados 2023


Datos del Programa


Secretaría o Instituto a cargo:	200	Secretaría de Desarrollo Económico	
Unidad responsable:	210	Dirección de Desarrollo Económico	
Nombre del Programa:	SE07	Mejora Regulatoria	
Definición del Programa:	Correcta aplicación de la política de mejora regulatoria en el Municipio de Pachuca de Soto		
Beneficiarios del Programa:	21	Secretarías e Institutos del Municipio de Pachuca de Soto	
Alineación al PMD, Eje:	1	Pachuca Honesta, Cercana y Moderna	
Objetivo Estratégico:	1.2	Mejora de la Gestión	
Objetivo General:	1.2.B.	Incentivar las políticas en el uso de tecnologías de la información y comunicación que permitan modernizar y eficientar los procesos, trámites y servicios en busca de proyectar al municipio como referente nacional de innovación.	
Acción Estratégica:	1.2.B.6	Fomentar la aplicación de herramientas tecnológicas que permitan eficientar los procesos internos de operatividad de la presidencia municipal.	
Objetivo de los ODS:	8	 Trabajo Decente y Crecimiento Económico	
Meta del Objetivo:	8.3	 Promover políticas orientadas al desarrollo que apoyen las actividades productivas, la creación de puestos de trabajo decentes, el emprendimiento, la creatividad y la innovación, y fomentar la formalización y el crecimiento de las microempresas y las pequeñas y medianas empresas, incluso mediante el acceso a servicios financieros.	
Módulo de la GDM:	7	Desarrollo Económico	
Indicador:	7.1.2	Consejo Municipal de Mejora Regulatoria	
Alineación transversal:	Perspectiva de Género	N/A	SIPPINNA: N/A
			Innovación

Elaboró

L.T.S. Yamith Magali Hernández Galicia
Jefe C

Revisó

L.G.T. Estefanía Victoria Sánchez Romero
Directora de Desarrollo Económico

Autorizó

L.S.C.A. Ricardo Javier Rivera Barquín
Secretario de Desarrollo Económico



Secretaría de Planeación y Evaluación


Dirección de Planeación, Evaluación y Programas Estratégicos


Matriz de Indicadores para Resultados 2023


Matriz de Indicadores para Resultados 2023

Datos del Programa	
Secretaría o Instituto a cargo:	200
Unidad responsable:	210
Nombre del Programa:	SE07

Matriz de Indicadores para Resultados				
Nivel	Objetivos	Indicadores	Fuentes de información	
Fin	Contribuir a la mejora del marco jurídico de mejora regulatoria mediante la adopción de políticas públicas resolutivas, coherentes e innovadoras que promuevan la facilidad en el acceso a trámites y servicios	Índice de acciones de políticas públicas que promueven la facilidad realizadas	Archivos de la Dirección de Desarrollo Económico	
	Propósito	Las Secretarías e institutos obtienen la implementación de herramientas, políticas y regulaciones apegadas a la Mejora Regulatoria	Tasa de herramientas, políticas y regulaciones implementadas	Archivos de la Dirección de Desarrollo Económico
		Componentes	C.1. Diagnóstico de Trámites y Servicios Realizado	Archivos de la Dirección de Desarrollo Económico
		Componentes	C.2. Propuesta de Reforma a Trámites y Servicios Presentadas	Archivos de la Dirección de Desarrollo Económico
		Componentes	C.3. Trámites y servicios digitalizados	Archivos de la Dirección de Desarrollo Económico
Componentes	C.4. Seguimientos de la digitalización de trámites y servicios realizados	Archivos de la Dirección de Desarrollo Económico	Archivos, Informes, Actas.	
C1				
Actividades	A.1.1. Análisis de instrumentos jurídicos de mejora regulatoria	Número de instrumentos jurídicos de mejora regulatoria analizados	Archivos de la Dirección de Desarrollo Económico	
Actividades	A.1.2. Diagnóstico de capacidades institucionales y operativas	Número de diagnósticos realizados	Archivos de la Dirección de Desarrollo Económico	
C2				
Actividades	A.2.1. Asesorías para la solicitud de análisis de impacto regulatorio	Número de asesorías otorgadas	Base de Datos de Gobierno electrónico	
Actividades	A.2.2. Análisis de Impacto Regulatorio	Número de análisis realizados	Archivos de la Dirección de Desarrollo Económico	
C3				
Actividades	A.3.1. Actividades para la digitalización de proceso CONOCER	Número de actividades para la digitalización de proceso CONOCER	Archivos de la Dirección de Desarrollo Económico	
Actividades	A.3.2. Actividades para la digitalización de proceso de permiso de publicidad en perifoneo	Número de actividades para la digitalización de proceso de permiso de publicidad en perifoneo	Archivos de la Dirección de Desarrollo Económico	
C4				
Actividades	A.4.1. Sesiones de la comisión de Mejora Regulatoria	Número de sesiones realizadas	Archivos de la Dirección de Desarrollo Económico	
Actividades	A.4.2. Instalación de puntos de internet gratuito	Número de puntos de internet gratuito instalados	Archivos de la Dirección de Desarrollo Económico	
Supuestos				
		Existen políticas públicas susceptibles de facilitar	Archivos, Informes, Actas.	
		Existen las condiciones para implementar nuevas políticas y herramientas	Archivos, Informes, Actas.	
		Las áreas entregan la información suficiente	Archivos, Informes, Actas.	
		Los trámites o servicios son susceptibles de reformar	Archivos, Informes, Actas.	
		La información es suficiente para la digitalización	Archivos, Informes, Actas.	
		Los trámites y servicios digitalizados se encuentran en operación	Archivos, Informes, Actas.	
		Se tiene la información completa	Archivos, Informes, Actas.	
		Se tiene la información completa	Archivos, Informes, Actas.	
		Las áreas solicitan el servicio	Archivos, Informes.	
		Se cuenta con la información suficiente	Listado, Informes	
		Se cuenta con la información suficiente	Archivos, Informes.	
		Se cuenta con la información suficiente	Archivos, Informes	
		Se cuenta con las condiciones para realizar las sesiones	Actas.	
		Se cuenta con las condiciones para la instalación	Listado, archivo fotográfico, actas.	

Elaboró

 L.T.S. Yamith Magaña Hernández Galicia
 Jefe C

Revisó

 L.G.T. Estefanía Victoria Gómez Romero
 Directora de Desarrollo Económico

Autorizó

 L.S.C.A. Ricardo Javier Rivera Barquín
 Secretario de Desarrollo Económico

Ficha de Indicador

Datos del Programa

Secretaría o Instituto a cargo:	200	Secretaría de Desarrollo Económico
Unidad responsable:	210	Dirección de Desarrollo Económico
Programa:	SE07	Mejora Regulatoria
Definición del Programa:	Correcta aplicación de la política de mejora regulatoria en el Municipio de Pachuca de Soto	
Beneficiarios del Programa:	21	Secretarías e Institutos del Municipio de Pachuca de Soto
Alineación al PMD, Eje:	1	Pachuca Honesta, Cercana y Moderna
Objetivo Estratégico:	1.2	Mejora de la Gestión
Objetivo General:	1.2.B.	Incentivar las políticas en el uso de tecnologías de la información y comunicación que permitan modernizar y eficientar los procesos, trámites y servicios en busca de proyectar al municipio como referente nacional de innovación.
Acción Estratégica:	1.2.B.6	Fomentar la aplicación de herramientas tecnológicas que permitan eficientar los procesos internos de operatividad de la presidencia municipal.

Datos de Identificación del Indicador

Nombre del Fin:	Contribuir a la mejora del marco jurídico de mejora regulatoria mediante la adopción de políticas públicas resolutivas, coherentes e innovadoras que promuevan la facilidad en el acceso a tramites y servicios			
Nombre del Indicador:	Índice de acciones de políticas públicas que promueven la facilidad realizadas			
Definición del Indicador	Avance entre las acciones de políticas públicas que promueven la facilidad realizadas entre las planificadas			
Tipo de Indicador:	Estratégico	X	Gestión	
Dimensión a Medir:	Eficacia	X	Eficiencia	
	Calidad		Economía	
Sentido del Indicador	Ascendente	X	Descendente	

Datos del Indicador


Fórmula:	$IAPPPFR = (NAPPPFR / TAPPPFP) * 100$			
Variables:	IAPPPFR= Índice de Acciones de Políticas Públicas que Promueven la Facilidad Realizadas NAPPPFR= Número de Acciones de Políticas Públicas que Promueven la Facilidad Realizadas TAPPPFP= Total de Acciones de Políticas Públicas que Promueven la Facilidad Planificadas			
Unidad de medida (variables):	Acciones de políticas públicas			
Medios de verificación:	Archivos, Informes, Actas.			
Unidad de medida del resultado:	Porcentaje			
Frecuencia de medición:	Annual	Período de cumplimiento:	Annual	
Semaforización:	Verde:	>66.66	Línea base:	0
	Amarillo:	<66.66		
	Rojo:	<33.33	Meta:	100%

Elaboró



L.T.S. Yamith Magali Hernández Galicia
Jefe C

Revisó



L.G.T. Estefanía Victoria Sánchez Romero
Directora de Desarrollo Económico

Autorizó



L.S.C.A. Ricardo Javier Rivera Barquín
Secretario de Desarrollo Económico

Ficha de Indicador

Datos del Programa

Secretaría o Instituto a cargo:	200	Secretaría de Desarrollo Económico
Unidad responsable:	210	Dirección de Desarrollo Económico
Programa:	SE07	Mejora Regulatoria
Definición del Programa:	Correcta aplicación de la política de mejora regulatoria en el Municipio de Pachuca de Soto	
Beneficiarios del Programa:	21	Secretarías e Institutos del Municipio de Pachuca de Soto
Alineación al PMD, Eje:	1	Pachuca Honesta, Cercana y Moderna
Objetivo Estratégico:	1.2	Mejora de la Gestión
Objetivo General:	1.2.B.	Incentivar las políticas en el uso de tecnologías de la información y comunicación que permitan modernizar y eficientar los procesos, trámites y servicios en busca de proyectar al municipio como referente nacional de innovación.
Acción Estratégica:	1.2.B.6	Fomentar la aplicación de herramientas tecnológicas que permitan eficientar los procesos internos de operatividad de la presidencia municipal.

Datos de Identificación del Indicador

Nombre del Propósito:	Las Secretarías e institutos obtienen la implementación de herramientas, políticas y regulaciones apegadas a la Mejora Regulatoria			
Nombre del Indicador:	Tasa de herramientas, políticas y regulaciones implementadas			
Definición del Indicador	Avance entre las herramientas, políticas y regulaciones implementadas y las planificadas			
Tipo de Indicador:	Estratégico	X	Gestión	
Dimensión a Medir:	Eficacia	X	Eficiencia	
	Calidad		Economía	
Sentido del Indicador	Ascendente	X	Descendente	

Datos del Indicador

Fórmula:	THPRI = (NHPI / THPP) * 100			
Variables:	THPRI= Tasa de Herramientas, Políticas y Regulaciones Implementadas NHPI= Número de Herramientas, Políticas y regulaciones Implementadas THPP= Total de Herramientas, Políticas y regulaciones Planificadas			
Unidad de medida (variables):	Herramientas, políticas y regulaciones implementadas			
Medios de verificación:	Archivos, Informes, Actas.			
Unidad de medida del resultado:	Porcentaje			
Frecuencia de medición:	Anual	Período de cumplimiento:	Anual	
Semafización:	Verde:	>66.66	Línea base:	0
	Amarillo:	<66.66		
	Rojo:	<33.33	Meta:	100%

Elaboró

L.T.S. Yamith Magali Hernández Galicia
Jefe C

Revisó

L.G.T. Estefanía Victoria Sánchez Romero
Directora de Desarrollo Económico

Autorizó

L.S.C.A. Ricardo Javier Rivera Barquín
Secretario de Desarrollo Económico


Ficha de Indicador

Datos del Programa		
Secretaría o Instituto a cargo:	200	Secretaría de Desarrollo Económico
Unidad responsable:	210	Dirección de Desarrollo Económico
Programa:	SE07	Mejora Regulatoria
Definición del Programa:	Correcta aplicación de la política de mejora regulatoria en el Municipio de Pachuca de Soto	
Beneficiarios del Programa:	21	Secretarías e Institutos del Municipio de Pachuca de Soto
Alineación al PMD, Eje:	1	Pachuca Honesta, Cercana y Moderna
Objetivo Estratégico:	1.2	Mejora de la Gestión
Objetivo General:	1.2.B.	Incentivar las políticas en el uso de tecnologías de la información y comunicación que permitan modernizar y eficientar los procesos, trámites y servicios en busca de proyectar al municipio como referente nacional de innovación.
Acción Estratégica:	1.2.B.6	Fomentar la aplicación de herramientas tecnológicas que permitan eficientar los procesos internos de operatividad de la presidencia municipal.

Datos de Identificación del Indicador				
Nombre del Componente:	C.1.	Diagnóstico de Trámites y Servicios Realizado		
Nombre del Indicador:	I.1.1.	Porcentaje de diagnósticos de trámites y servicios realizados		
Definición del Indicador	Avance entre los diagnósticos realizados y los proyectados			
Tipo de Indicador:	Estratégico		Gestión	X
Dimensión a Medir:	Eficacia	X	Eficiencia	
	Calidad		Economía	
Sentido del Indicador	Ascendente	X	Descendente	


Datos del Indicador				
Fórmula:	PDTSR= (NDR/NDP)*100			
Variables:	PDTSR= Porcentaje de Diagnósticos de Trámites y Servicios Realizados NDR= Número de Diagnósticos Realizados NDP= Número de Diagnósticos Programados			
Unidad de medida (variables):	Diagnóstico			
Medios de verificación:	Archivos, Informes, Actas.			
Unidad de medida del resultado:	Porcentaje			
Frecuencia de medición:	Trimestral	Período de cumplimiento:	Anual	
Semafización:	Verde:	>66.66	Línea base:	5
	Amarillo:	<66.66		
	Rojo:	<33.33	Meta:	100%

Elaboró




L.T.S. Yamith Magali Hernández Galicia
Jefe C

Revisó



L.G.T. Estefanía Victoria Sánchez Romero
Directora de Desarrollo Económico

Autorizó



L.S.C.A. Ricardo Javier Rivera Barquín
Secretario de Desarrollo Económico

Ficha de Indicador

Datos del Programa		
Secretaría o Instituto a cargo:	200	Secretaría de Desarrollo Económico
Unidad responsable:	210	Dirección de Desarrollo Económico
Programa:	SE07	Mejora Regulatoria
Definición del Programa:	Correcta aplicación de la política de mejora regulatoria en el Municipio de Pachuca de Soto	
Beneficiarios del Programa:	21	Secretarías e Institutos del Municipio de Pachuca de Soto
Alineación al PMD, Eje:	1	Pachuca Honesta, Cercana y Moderna
Objetivo Estratégico:	1.2	Mejora de la Gestión
Objetivo General:	1.2.B.	Incentivar las políticas en el uso de tecnologías de la información y comunicación que permitan modernizar y eficientar los procesos, trámites y servicios en busca de proyectar al municipio como referente nacional de innovación.
Acción Estratégica:	1.2.B.6	Fomentar la aplicación de herramientas tecnológicas que permitan eficientar los procesos internos de operatividad de la presidencia municipal.

Datos de Identificación del Indicador				
Nombre de la actividad:	A.1.1.	Análisis de instrumentos jurídicos de mejora regulatoria		
Nombre del Indicador:	Número de instrumentos jurídicos de mejora regulatoria analizados			
Definición del Indicador	Total de Instrumentos Jurídicos de Mejora Regulatoria Analizados durante el periodo reportado			
Tipo de Indicador:	Estratégico		Gestión	X
Dimensión a Medir:	Eficacia	X	Eficiencia	
	Calidad		Economía	
Sentido del Indicador	Ascendente	X	Descendente	

Datos del Indicador				
Fórmula:	$TIJMRA = IJMRA_1 + IJMRA_2 + IJMRA_n$			
Variables:	TIJMRA= Total de Instrumentos Jurídicos de Mejora Regulatoria Analizados IJMRA ₁ = Instrumento Jurídico de Mejora Regulatoria Analizado IJMRA _n = Instrumentos Jurídicos de Mejora Regulatoria Analizados			
Unidad de medida (variables):	Instrumento Jurídico			
Medios de verificación:	Archivos, Informes, Actas.			
Unidad de medida del resultado:	Número			
Frecuencia de medición:	Mensual	Periodo de cumplimiento:	Anual	
Semafización:	Verde:	>66.66	Línea base:	3
	Amarillo:	<66.66		
	Rojo:	<33.33	Meta:	6

Elaboró

L.T.S. Yamith Magan Hernández Galicia
Jefe C

Revisó

L.G.T. Estefanía Victoria Sánchez Romero
Directora de Desarrollo Económico

Autorizó

L.S.C.A. Ricardo Javier Rivera Barquin
Secretario de Desarrollo Económico

Ficha de Indicador

Datos del Programa		
Secretaría o Instituto a cargo:	200	Secretaría de Desarrollo Económico
Unidad responsable:	210	Dirección de Desarrollo Económico
Programa:	SE07	Mejora Regulatoria
Definición del Programa:	Correcta aplicación de la política de mejora regulatoria en el Municipio de Pachuca de Soto	
Beneficiarios del Programa:	21	Secretarías e Institutos del Municipio de Pachuca de Soto
Alineación al PMD, Eje:	1	Pachuca Honesta, Cercana y Moderna
Objetivo Estratégico:	1.2	Mejora de la Gestión
Objetivo General:	1.2.B.	Incentivar las políticas en el uso de tecnologías de la información y comunicación que permitan modernizar y eficientar los procesos, trámites y servicios en busca de proyectar al municipio como referente nacional de innovación.
Acción Estratégica:	1.2.B.6	Fomentar la aplicación de herramientas tecnológicas que permitan eficientar los procesos internos de operatividad de la presidencia municipal.

Datos de Identificación del Indicador				
Nombre de la actividad:	A.1.2.	Diagnóstico de capacidades institucionales y operativas		
Nombre del Indicador:	Número de diagnósticos realizados			
Definición del Indicador	Total de Diagnósticos Realizados durante el periodo reportado			
Tipo de Indicador:	Estratégico		Gestión	X
Dimensión a Medir:	Eficacia	X	Eficiencia	
	Calidad		Economía	
Sentido del Indicador	Ascendente	X	Descendente	

Datos del Indicador				
Fórmula:	NDR= DR1+ DR2+DRn			
Variables:	NDR= Suma del Número de Diagnósticos Realizados dentro del periodo que se reporta DR ₁ = Diagnóstico Realizado DRn= Diagnósticos Realizados			
Unidad de medida (variables):	Diagnósticos realizados			
Medios de verificación:	Archivos, Informes, Actas.			
Unidad de medida del resultado:	Número			
Frecuencia de medición:	Mensual	Periodo de cumplimiento:		Anual
Semaforización:	Verde:	>66.66	Línea base:	3
	Amarillo:	<66.66		
	Rojo:	<33.33	Meta:	6

Elaboró

 L.T.S. Yamith Magali Hernández Galicia
 Jefe C

Revisó

 L.G.T. Estefanía Victoria Sánchez Romero
 Directora de Desarrollo Económico

Autorizó

 L.S.C.A. Ricardo Javier Rivera Barquín
 Secretario de Desarrollo Económico

Ficha de Indicador

Datos del Programa		
Secretaría o Instituto a cargo:	200	Secretaría de Desarrollo Económico
Unidad responsable:	210	Dirección de Desarrollo Económico
Programa:	SE07	Mejora Regulatoria
Definición del Programa:	Correcta aplicación de la política de mejora regulatoria en el Municipio de Pachuca de Soto	
Beneficiarios del Programa:	21	Secretarías e Institutos del Municipio de Pachuca de Soto
Alineación al PMD, Eje:	1	Pachuca Honesta, Cercana y Moderna
Objetivo Estratégico:	1.2	Mejora de la Gestión
Objetivo General:	1.2.B.	Incentivar las políticas en el uso de tecnologías de la información y comunicación que permitan modernizar y eficientar los procesos, trámites y servicios en busca de proyectar al municipio como referente nacional de innovación.
Acción Estratégica:	1.2.B.6	Fomentar la aplicación de herramientas tecnológicas que permitan eficientar los procesos internos de operatividad de la presidencia municipal.

Datos de Identificación del Indicador				
Nombre del Componente:	C.2.	Propuesta de Reforma a Trámites y Servicios Presentadas		
Nombre del Indicador:	I.2.1.	Porcentaje de propuestas de reforma a trámites y servicios presentadas		
Definición del Indicador	Avance entre las propuestas de reforma realizadas y las proyectadas			
Tipo de Indicador:	Estratégico		Gestión	X
Dimensión a Medir:	Eficacia	X	Eficiencia	
	Calidad		Economía	
Sentido del Indicador	Ascendente	X	Descendente	

Datos del Indicador					
Fórmula:	$PPRTSP = (NPRP/NRPP) * 100$				
Variables:	PPRTSP= Porcentaje de Propuestas de Reforma a Trámites y Servicios Presentadas NPRP= Número de Propuestas de Reforma Presentadas NRPP= Número de Propuestas de Reforma Programadas para su Presentación				
Unidad de medida (variables):	Propuesta de Reforma				
Medios de verificación:	Archivos, Informes, Actas.				
Unidad de medida del resultado:	Porcentaje				
Frecuencia de medición:	Trimestral	Período de cumplimiento:		Anual	
Semaforización:	Verde:	>66.66	Línea base:	7	
	Amarillo:	<66.66		Meta:	100%
	Rojo:	<33.33			

Elaboró

L.T.S. Yamith Magali Hernández Galicia
Jefe C

Revisó

L.G.T. Estefanía Victoria Sánchez Romero
Directora de Desarrollo Económico

Autorizó

L.S.C.A. Ricardo Javier Rivera Barquín
Secretario de Desarrollo Económico

Ficha de Indicador

Datos del Programa

Secretaría o Instituto a cargo:	200	Secretaría de Desarrollo Económico
Unidad responsable:	210	Dirección de Desarrollo Económico
Programa:	SE07	Mejora Regulatoria
Definición del Programa:	Correcta aplicación de la política de mejora regulatoria en el Municipio de Pachuca de Soto	
Beneficiarios del Programa:	21	Secretarías e Institutos del Municipio de Pachuca de Soto
Alineación al PMD, Eje:	1	Pachuca Honesta, Cercana y Moderna
Objetivo Estratégico:	1.2	Mejora de la Gestión
Objetivo General:	1.2.B.	Incentivar las políticas en el uso de tecnologías de la información y comunicación que permitan modernizar y eficientar los procesos, trámites y servicios en busca de proyectar al municipio como referente nacional de innovación.
Acción Estratégica:	1.2.B.6	Fomentar la aplicación de herramientas tecnológicas que permitan eficientar los procesos internos de operatividad de la presidencia municipal.


Datos de Identificación del Indicador

Nombre de la actividad:	A.2.1.	Asesorías para la solicitud de análisis de impacto regulatorio		
Nombre del Indicador:	Número de asesorías otorgadas			
Definición del Indicador	Total de Asesorías Otorgadas durante el periodo reportado			
Tipo de Indicador:	Estratégico		Gestión	X
Dimensión a Medir:	Eficacia	X	Eficiencia	
	Calidad		Economía	
Sentido del Indicador	Ascendente	X	Descendente	

Datos del Indicador


Fórmula:	$NAO = AO_1 + AO_2 + AO_n$			
Variables:	NAO= Número de Asesorías Otorgadas AO ₁ = Asesoría Otorgada AO _n = Asesorías Otorgadas			
Unidad de medida (variables):	Asesorías otorgadas			
Medios de verificación:	Archivos, Informes.			
Unidad de medida del resultado:	Número			
Frecuencia de medición:	Mensual	Período de cumplimiento:	Anual	
Semaforización:	Verde:	>66.66	Línea base:	4
	Amarillo:	<66.66		
	Rojo:	<33.33	Meta:	8

Elaboró




L.T.S. Yamila Magali Hernández Galicia
Jefe C

Revisó



L.G.T. Estefanía Victoria Sánchez Romero
Directora de Desarrollo Económico

Autorizó



L.S.C.A. Ricardo Javier Rivera Barquín
Secretario de Desarrollo Económico

Ficha de Indicador

Datos del Programa		
Secretaría o Instituto a cargo:	200	Secretaría de Desarrollo Económico
Unidad responsable:	210	Dirección de Desarrollo Económico
Programa:	SE07	Mejora Regulatoria
Definición del Programa:	Correcta aplicación de la política de mejora regulatoria en el Municipio de Pachuca de Soto	
Beneficiarios del Programa:	21	Secretarías e Institutos del Municipio de Pachuca de Soto
Alineación al PMD, Eje:	1	Pachuca Honesta, Cercana y Moderna
Objetivo Estratégico:	1.2	Mejora de la Gestión
Objetivo General:	1.2.B.	Incentivar las políticas en el uso de tecnologías de la información y comunicación que permitan modernizar y eficientar los procesos, trámites y servicios en busca de proyectar al municipio como referente nacional de innovación.
Acción Estratégica:	1.2.B.6	Fomentar la aplicación de herramientas tecnológicas que permitan eficientar los procesos internos de operatividad de la presidencia municipal.

Datos de Identificación del Indicador			
Nombre de la actividad:	A.2.2.	Análisis de Impacto Regulatorio	
Nombre del Indicador:	Número de análisis realizados		
Definición del Indicador	Total de Análisis Realizados durante el periodo reportado		
Tipo de Indicador:	Estratégico		Gestión X
Dimensión a Medir:	Eficacia	X	Eficiencia
	Calidad		Economía
Sentido del Indicador	Ascendente	X	Descendente

Datos del Indicador			
Fórmula:	NAR= AR1+AR2+... ARn		
Variables:	NAR= Número de Análisis Realizados AR ₁ = Análisis Realizado AR _n = Análisis Realizados		
Unidad de medida (variables):	Análisis Realizado		
Medios de verificación:	Listado, Informes		
Unidad de medida del resultado:	Número		
Frecuencia de medición:	Mensual	Período de cumplimiento:	Anual
Semaforización:	Verde:	>66.66	Línea base:
	Amarillo:	<66.66	
	Rojo:	<33.33	Meta:

Elaboró

 L.T.S. Yamith Magali Hernández Galicia
 Jefe C

Revisó

 L.G.T. Estefanía Victoria Sánchez Romero
 Directora de Desarrollo Económico

Autorizó

 L.S.C.A. Ricardo Javier Rivera Barquín
 Secretario de Desarrollo Económico

Ficha de Indicador

Datos del Programa

Secretaría o Instituto a cargo:	200	Secretaría de Desarrollo Económico
Unidad responsable:	210	Dirección de Desarrollo Económico
Programa:	SE07	Mejora Regulatoria
Definición del Programa:	Correcta aplicación de la política de mejora regulatoria en el Municipio de Pachuca de Soto	
Beneficiarios del Programa:	21	Secretarías e Institutos del Municipio de Pachuca de Soto
Alineación al PMD, Eje:	1	Pachuca Honesta, Cercana y Moderna
Objetivo Estratégico:	1.2	Mejora de la Gestión
Objetivo General:	1.2.B.	Incentivar las políticas en el uso de tecnologías de la información y comunicación que permitan modernizar y eficientar los procesos, trámites y servicios en busca de proyectar al municipio como referente nacional de innovación.
Acción Estratégica:	1.2.B.6	Fomentar la aplicación de herramientas tecnológicas que permitan eficientar los procesos internos de operatividad de la presidencia municipal.

Datos de Identificación del Indicador

Nombre del Componente:	C.3.	Trámites y servicios digitalizados		
Nombre del Indicador:	I.3.1.	Porcentaje de trámites y servicios digitalizados		
Definición del Indicador	Avance entre los trámites digitalizados y los proyectados para su digitalización			
Tipo de Indicador:	Estratégico		Gestión	X
Dimensión a Medir:	Eficacia	X	Eficiencia	
	Calidad		Economía	
Sentido del Indicador	Ascendente	X	Descendente	

Datos del Indicador

Fórmula:	PTSD= (NTSD/NTSPD)*100			
VARIABLES:	PTSD= Porcentaje de Trámites y Servicios Digitalizados NTSD= Número de Trámites y Servicios Digitalizados NTSPD= Número de Trámites y Servicios Programados para su Digitalización			
Unidad de medida (variables):	Trámite o Servicio			
Medios de verificación:	Archivos, Informes, Actas.			
Unidad de medida del resultado:	Porcentaje			
Frecuencia de medición:	Trimestral	Periodo de cumplimiento:	Anual	
Semaforización:	Verde:	>66.66	Línea base:	2
	Amarillo:	<66.66		
	Rojo:	<33.33	Meta:	100%

Elaboró

L.T.S. Yamith Magali Hernández Galicia
Jefe C

Revisó

L.G.T. Estefanía Victoria Sánchez Romero
Directora de Desarrollo Económico

Autorizó

L.S.C.A. Ricardo Javier Rivera Barquín
Secretario de Desarrollo Económico


Ficha de Indicador

Datos del Programa		
Secretaría o Instituto a cargo:	200	Secretaría de Desarrollo Económico
Unidad responsable:	210	Dirección de Desarrollo Económico
Programa:	SE07	Mejora Regulatoria
Definición del Programa:	Correcta aplicación de la política de mejora regulatoria en el Municipio de Pachuca de Soto	
Beneficiarios del Programa:	21	Secretarías e Institutos del Municipio de Pachuca de Soto
Alineación al PMD, Eje:	1	Pachuca Honesta, Cercana y Moderna
Objetivo Estratégico:	1.2	Mejora de la Gestión
Objetivo General:	1.2.B.	Incentivar las políticas en el uso de tecnologías de la información y comunicación que permitan modernizar y eficientar los procesos, trámites y servicios en busca de proyectar al municipio como referente nacional de innovación.
Acción Estratégica:	1.2.B.6	Fomentar la aplicación de herramientas tecnológicas que permitan eficientar los procesos internos de operatividad de la presidencia municipal.

Datos de Identificación del Indicador				
Nombre de la actividad:	A.3.1.	Actividades para la digitalización de proceso CONOCER		
Nombre del Indicador:	Número de actividades para la digitalización de proceso CONOCER			
Definición del Indicador	Total de actividades para la digitalización de proceso CONOCER durante el periodo reportado			
Tipo de Indicador:	Estratégico		Gestión	X
Dimensión a Medir:	Eficacia	X	Eficiencia	
	Calidad		Economía	
Sentido del Indicador	Ascendente	X	Descendente	


Datos del Indicador				
Fórmula:	$NADPC = ADPC_1 + ADPC_2 + ADPC_n$			
Variables:	NADPC= Número de Actividades para la Digitalización de Proceso CONOCER ADPC ₁ = Actividad para la Digitalización de Proceso CONOCER ADPC _n = Actividades para la Digitalización de Proceso CONOCER			
Unidad de medida (variables):	Actividad			
Medios de verificación:	Archivos, Informes.			
Unidad de medida del resultado:	Número			
Frecuencia de medición:	Mensual	Período de cumplimiento:		Anual
Semafización:	Verde:	>66.66	Línea base:	1
	Amarillo:	<66.66		
	Rojo:	<33.33	Meta:	2

Elaboró




L.T.S. Yamini Magali Hernández Galicia
Jefe C

Revisó



L.G.T. Estefanía Victoria Sánchez Romero
Directora de Desarrollo Económico

Autorizó



L.S.C.A. Ricardo Javier Rivera Barquín
Secretario de Desarrollo Económico

Ficha de Indicador

Datos del Programa		
Secretaría o Instituto a cargo:	200	Secretaría de Desarrollo Económico
Unidad responsable:	210	Dirección de Desarrollo Económico
Programa:	SE07	Mejora Regulatoria
Definición del Programa:	Correcta aplicación de la política de mejora regulatoria en el Municipio de Pachuca de Soto	
Beneficiarios del Programa:	21	Secretarías e Institutos del Municipio de Pachuca de Soto
Alineación al PMD, Eje:	1	Pachuca Honesta, Cercana y Moderna
Objetivo Estratégico:	1.2	Mejora de la Gestión
Objetivo General:	1.2.B.	Incentivar las políticas en el uso de tecnologías de la información y comunicación que permitan modernizar y eficientar los procesos, trámites y servicios en busca de proyectar al municipio como referente nacional de innovación.
Acción Estratégica:	1.2.B.6	Fomentar la aplicación de herramientas tecnológicas que permitan eficientar los procesos internos de operatividad de la presidencia municipal.

Datos de Identificación del Indicador				
Nombre de la actividad:	A.3.2.	Actividades para la digitalización de proceso de permiso de publicidad en perifoneo		
Nombre del Indicador:	Número de actividades para la digitalización de proceso de permiso de publicidad en perifoneo			
Definición del Indicador	Total de actividades para la digitalización de proceso de permiso de publicidad en perifoneo durante el periodo reportado			
Tipo de Indicador:	Estratégico		Gestión	X
Dimensión a Medir:	Eficacia	X	Eficiencia	
	Calidad		Economía	
Sentido del Indicador	Ascendente	X	Descendente	

Datos del Indicador					
Fórmula:	$NADPPPP = ADPPPP1 + ADPPPP2 + ADPPPP_n$				
Variables:	NADPPPP= Número de Actividades para la Digitalización de Proceso de Permiso de Publicidad en Perifoneo				
	ADPPPP ₁ = Actividad para la Digitalización de Proceso de Permiso de Publicidad en Perifoneo				
	ADPPPP _n = Actividades para la Digitalización de Proceso de Permiso de Publicidad en Perifoneo				
Unidad de medida (variables):	Actividades para la digitalización de proceso de permiso de publicidad en perifoneo				
Medios de verificación:	Archivos, Informes.				
Unidad de medida del resultado:	Número				
Frecuencia de medición:	Mensual	Período de cumplimiento:		Anual	
SemafORIZACIÓN:	Verde:	>66.66	Línea base:	1	
	Amarillo:	<66.66		Meta:	2
	Rojo:	<33.33			

Elaboró

L.T.S. Yamith Magali Hernández Galicia
Jefe C

Revisó

L.G.T. Estefanía Victoria Sánchez Romero
Directora de Desarrollo Económico

Autorizó

L.S.C.A. Ricardo Javier Rivera Barquín
Secretario de Desarrollo Económico


Ficha de Indicador

Datos del Programa		
Secretaría o Instituto a cargo:	200	Secretaría de Desarrollo Económico
Unidad responsable:	210	Dirección de Desarrollo Económico
Programa:	SE07	Mejora Regulatoria
Definición del Programa:	Correcta aplicación de la política de mejora regulatoria en el Municipio de Pachuca de Soto	
Beneficiarios del Programa:	21	Secretarías e Institutos del Municipio de Pachuca de Soto
Alineación al PMD, Eje:	1	Pachuca Honesta, Cercana y Moderna
Objetivo Estratégico:	1.2	Mejora de la Gestión
Objetivo General:	1.2.B.	Incentivar las políticas en el uso de tecnologías de la información y comunicación que permitan modernizar y eficientar los procesos, trámites y servicios en busca de proyectar al municipio como referente nacional de innovación.
Acción Estratégica:	1.2.B.6	Fomentar la aplicación de herramientas tecnológicas que permitan eficientar los procesos internos de operatividad de la presidencia municipal.

Datos de Identificación del Indicador				
Nombre del Componente:	C.4.	Seguimientos de la digitalización de trámites y servicios realizados		
Nombre del Indicador:	I.4.1.	Porcentaje de Seguimiento a Trámites y Servicios		
Definición del Indicador	Avance entre el seguimiento a trámites realizado y el programado			
Tipo de Indicador:	Estratégico		Gestión	X
Dimensión a Medir:	Eficacia	X	Eficiencia	
	Calidad		Economía	
Sentido del Indicador	Ascendente	X	Descendente	


Datos del Indicador				
Fórmula:	$PSTS = (NSR/NSP) * 100$			
Variables:	PSTS= Porcentaje de Seguimiento a Trámites y Servicios NSR= Número de Seguimientos Realizados NSP= Número de Seguimientos Programados			
Unidad de medida (variables):	Seguimientos			
Medios de verificación:	Archivos, Informes, Actas.			
Unidad de medida del resultado:	Porcentaje			
Frecuencia de medición:	Trimestral	Período de cumplimiento:		Anual
Semaforización:	Verde:	>66.66	Línea base:	25
	Amarillo:	<66.66		
	Rojo:	<33.33		

Elaboró




L.T.S. Yamith Magali Hernández Galicia
Jefe G

Revisó



L.G.T. Estefanía Victoria Sánchez Romero
Directora de Desarrollo Económico

Autorizó



L.S.C.A. Ricardo Javier Rivera Barquín
Secretario de Desarrollo Económico

Ficha de Indicador

Datos del Programa

Secretaría o Instituto a cargo:	200	Secretaría de Desarrollo Económico
Unidad responsable:	210	Dirección de Desarrollo Económico
Programa:	SE07	Mejora Regulatoria
Definición del Programa:	Correcta aplicación de la política de mejora regulatoria en el Municipio de Pachuca de Soto	
Beneficiarios del Programa:	21	Secretarías e Institutos del Municipio de Pachuca de Soto
Alineación al PMD, Eje:	1	Pachuca Honesta, Cercana y Moderna
Objetivo Estratégico:	1.2	Mejora de la Gestión
Objetivo General:	1.2.B.	Incentivar las políticas en el uso de tecnologías de la información y comunicación que permitan modernizar y eficientar los procesos, trámites y servicios en busca de proyectar al municipio como referente nacional de innovación.
Acción Estratégica:	1.2.B.6	Fomentar la aplicación de herramientas tecnológicas que permitan eficientar los procesos internos de operatividad de la presidencia municipal.

Datos de Identificación del Indicador

Nombre de la actividad:	A.4.1.	Sesiones de la comisión de Mejora Regulatoria		
Nombre del Indicador:	Número de sesiones realizadas			
Definición del Indicador	Total de Sesiones Realizadas durante el periodo reportado			
Tipo de Indicador:	Estratégico		Gestión	X
Dimensión a Medir:	Eficacia	X	Eficiencia	
	Calidad		Economía	
Sentido del Indicador	Ascendente	X	Descendente	

Datos del Indicador

Fórmula:	NSR= SR+ SR ₂ +SR _n			
Variables:	NSR= Número de Sesiones Realizadas SR ₁ = Sesión Realizada SR _n = Sesiones Realizadas			
Unidad de medida (variables):	Sesiones realizadas			
Medios de verificación:	Actas.			
Unidad de medida del resultado:	Número			
Frecuencia de medición:	Mensual	Periodo de cumplimiento:	Anual	
Semaforización:	Verde:	>66.66	Línea base:	13
	Amarillo:	<66.66		
	Rojo:	<33.33	Meta:	8

Elaboró

L.T.S. Yamith Magali Hernández Galicia
Jefe C

Revisó

L.G.T. Estefanía Victoria Sánchez Romero
Directora de Desarrollo Económico

Autorizó

L.S.C.A. Ricardo Javier Rivera Barquín
Secretario de Desarrollo Económico


Ficha de Indicador

Datos del Programa		
Secretaría o Instituto a cargo:	200	Secretaría de Desarrollo Económico
Unidad responsable:	210	Dirección de Desarrollo Económico
Programa:	SE07	Mejora Regulatoria
Definición del Programa:	Correcta aplicación de la política de mejora regulatoria en el Municipio de Pachuca de Soto	
Beneficiarios del Programa:	21	Secretarías e Institutos del Municipio de Pachuca de Soto
Alineación al PMD, Eje:	1	Pachuca Honesta, Cercana y Moderna
Objetivo Estratégico:	1.2	Mejora de la Gestión
Objetivo General:	1.2.B.	Incentivar las políticas en el uso de tecnologías de la información y comunicación que permitan modernizar y eficientar los procesos, trámites y servicios en busca de proyectar al municipio como referente nacional de innovación.
Acción Estratégica:	1.2.B.6	Fomentar la aplicación de herramientas tecnológicas que permitan eficientar los procesos internos de operatividad de la presidencia municipal.

Datos de Identificación del Indicador				
Nombre de la actividad:	A.4.2.	Instalación de puntos de internet gratuito		
Nombre del Indicador:	Número de puntos de internet gratuito instalados			
Definición del Indicador	Total de Puntos de Internet Gratuito Instalados durante el periodo reportado			
Tipo de Indicador:	Estratégico		Gestión	X
Dimensión a Medir:	Eficacia	X	Eficiencia	
	Calidad		Economía	
Sentido del Indicador	Ascendente	X	Descendente	


Datos del Indicador				
Fórmula:	$NPIGI = PIGI_1 + PIGI_2 + PIGI_n$			
Variables:	NPIGI= Número de Puntos de Internet Gratuito Instalados PIGI ₁ = Punto de Internet Gratuito Instalado PIGI _n = Puntos de Internet Gratuito Instalado			
Unidad de medida (variables):	Puntos de internet gratuitos instalados			
Medios de verificación:	Listado, archivo fotográfico, actas.			
Unidad de medida del resultado:	Número			
Frecuencia de medición:	Mensual	Período de cumplimiento:		Anual
Semaforización:	Verde:	>66.66	Línea base:	13
	Amarillo:	<66.66		
	Rojo:	<33.33	Meta:	29

Elaboró




L.T.S. Yamith Magali Hernández Galicia
Jefe C

Revisó



L.G.T. Estefanía Victoria Sánchez Romero
Directora de Desarrollo Económico

Autorizó



L.S.C.A. Ricardo Javier Rivera Barquín
Secretario de Desarrollo Económico



Secretaría de Planeación y Evaluación

Secretaría de Planeación y Evaluación

Dirección de Planeación, Evaluación y Programas Estratégicos

Formato de Calendarización por Programa 2023

Secretaría o Instituto a cargo:	200	Secretaría de Desarrollo Económico
Unidad responsable:	210	Dirección de Desarrollo Económico
Programa:	SE07	Mejora Regulatoria
Definición del Programa:	Incorrecta aplicación de la política de mejora regulatoria en el Municipio de Pachuca de Soto	
Beneficiarios del Programa:	21	Mejora Regulatoria

Presupuesto asignado por Programa: \$ 1,927,600.00

Calendarización de las Metas Anuales. Avance Programado

Nivel	Objetivos	Nombre del Indicador	Unidad de medida	Enero	Febrero	Marzo	Abril	Mayo	Junio	Julio	Agosto	Septiembre	Octubre	Noviembre	Diciembre	Acumulado
F	Contribuir a la mejora del marco jurídico de mejora regulatoria mediante la adopción de políticas públicas resolutivas, coherentes e innovadoras que promuevan la facilidad en el acceso a trámites y servicios	Índice de acciones de políticas públicas que promuevan la facilidad realizadas	Acciones de políticas públicas	0.00%	0.00%	0.00%	0.00%	0.00%	0.00%	0.00%	0.00%	0.00%	0.00%	0.00%	100.00%	100.00%
P	Las Secretarías e institutos obtienen la implementación de herramientas, políticas y regulaciones apegadas a la Mejora Regulatoria	Tasa de herramientas, políticas y regulaciones implementadas	Herramientas, políticas y regulaciones implementadas	0.00%	0.00%	0.00%	0.00%	0.00%	0.00%	0.00%	0.00%	0.00%	0.00%	0.00%	100.00%	100.00%
C.1.	Diagnóstico de Trámites y Servicios Realizado	Porcentaje de diagnósticos de trámites y servicios realizados	Diagnóstico	0.00%	0.00%	0.00%	0.00%	0.00%	0.00%	0.00%	20.00%	14.29%	14.29%	20.00%	100.00%	100.03%
C.2.	Propuesta de Reforma a Trámites y Servicios Presentadas	Porcentaje de propuestas de reforma a trámites y servicios presentadas	Propuesta de Reforma	0.00%	0.00%	0.00%	0.00%	0.00%	14.29%	14.29%	14.29%	0.00%	0.00%	50.00%	100.00%	100.00%
C.3.	Trámites y servicios digitalizados	Porcentaje de trámites y servicios digitalizados	Trámite o Servicio	0.00%	0.00%	0.00%	0.00%	0.00%	0.00%	0.00%	0.00%	0.00%	0.00%	20.00%	100.00%	100.00%
C.4.	Seguimientos de la digitalización de trámites y servicios realizados	Porcentaje de Seguimiento a Trámites y Servicios	Seguimientos	0.00%	0.00%	0.00%	0.00%	0.00%	0.00%	0.00%	20.00%	20.00%	20.00%	20.00%	100.00%	100.00%
A.1.1.	Análisis de instrumentos jurídicos de mejora regulatoria	Número de instrumentos jurídicos de mejora regulatoria analizados	Instrumento Jurídico	0	1	0	0	1	0	0	1	1	1	0	1	6
A.1.2.	Diagnóstico de capacidades institucionales y operativas	Número de diagnósticos realizados	Diagnósticos realizados	0	1	0	0	1	0	0	1	1	1	0	1	6
A.2.1.	Asesorías para la solicitud de análisis de impacto regulatorio	Número de asesorías otorgadas	Asesorías otorgadas	0	1	0	0	0	1	1	1	1	1	1	1	8
A.2.2.	Análisis de Impacto Regulatorio	Número de análisis realizados	Análisis Realizado	0	1	0	0	0	1	1	1	1	1	1	1	8
A.3.1.	Actividades para la digitalización de proceso CONOCER	Número de actividades para la digitalización de proceso CONOCER	Actividad	0	0	0	0	0	0	0	0	0	0	1	1	2
A.3.2.	Actividades para la digitalización de proceso de permiso de publicidad en periferio	Número de actividades para la digitalización de proceso de permiso de publicidad en periferio	Actividades para la digitalización de proceso de permiso de publicidad en periferio	0	0	0	0	0	0	0	0	0	0	0	1	2
A.4.1.	Sesiones de la comisión de Mejora Regulatoria	Número de sesiones realizadas	Sesiones realizadas	1	1	1	1	1	1	0	0	0	0	1	1	8
A.4.2.	Instalación de puntos de internet gratuito	Número de puntos de internet gratuito instalados	Puntos de internet gratuitos instalados	1	1	1	1	1	1	0	5	5	5	4	4	29

Elaboró

 L.T.S. Yamith Magali Hernández Galicia
 Jefe C

Revisó

 L.G.T. Estefanía Victoria Sánchez Romero
 Directora de Desarrollo Económico

Autorizó

 L.S.C.A. Ricardo Javier Rivera Barquin
 Secretario de Desarrollo Económico



Pachuca de Soto, Hgo., 28 de diciembre de 2023
OFICIO NÚMERO: PM/SDE/969/2023
ASUNTO: Avance de cumplimiento de metas Pp

L.T. SAMANTHA KAY PÉREZ CORTÉS
SECRETARIA DE PLANEACIÓN Y EVALUACIÓN
PRESENTE

En atención al oficio **SPyE/SP/418/2023**, mediante el cual da a conocer los días en que habrá de entregarse el **avance de cumplimiento de metas de los indicadores** correspondientes a los **Programas Presupuestarios (Pp) 2023**, así como al oficio **SPyE/SP/1361/2023**, mismo que recomienda realizar ajustes de metas en dichos programas; me permito enviar adjunto al presente los formatos debidamente requisitados, correspondientes a los Programas **SE01, SE02, SE03, SE04, SE05, SE06, SE07, SE08, SE09, SE10 y SE11** de esta Secretaría de Desarrollo Económico, de conformidad con lo comentado por personal a su cargo en capacitación previa.

No omito mencionar que han sido enviados en digital a los correos secretaria.planeacion@pachucadesoto.gob.mx y samantha.perez@pachucadesoto.gob.mx.

Sin otro particular, le envío un cordial saludo.

1528

ATENTAMENTE

L.S.C.A. RICARDO JAVIER RIVERA BARQUÍN
SECRETARIO DE DESARROLLO ECONÓMICO

RJRB/EVSP/cmss





Secretaría de Planeación
y Evaluación

Secretaría de Planeación y Evaluación
Dirección de Planeación, Evaluación y Programas Estratégicos
Estructura Analítica del Programa Presupuestario 2023

Estructura Analítica del Programa Presupuestario

Secretaría o Instituto a cargo:	200	Secretaría de Desarrollo Económico
Unidad responsable:	210	Dirección de Desarrollo Económico
Programa:	SE07	Mejora Regulatoria

Problemática (Proviene del árbol del problema)		Solución (Proviene del árbol del objetivo)	
Efectos		Fines	
Marco jurídico de Mejora Regulatoria desactualizado		Mejora del marco jurídico de Mejora Regulatoria	
Problema		Objetivo	
Población objetivo		Población objetivo	
21 Secretarías e Institutos del Municipio de Pachuca de Soto		21 Secretarías e Institutos del Municipio de Pachuca de Soto	
Descripción del problema		Descripción del resultado esperado	
Baja implementación de herramientas, políticas y regulaciones apegadas a la Mejora Regulatoria		Implementación de herramientas, políticas y regulaciones apegadas a la Mejora Regulatoria	
Magnitud (Línea base)		Magnitud (Resultado esperado)	
F	0	F	100%
P	0	P	100%
C.1.	5	C.1.	100%
C.2.	7	C.2.	500%
C.3.	2	C.3.	100%
C.4.	25	C.4.	528%
A.1.1.	3	A.1.1.	6
A.1.2.	3	A.1.2.	6
A.2.1.	4	A.2.1.	18
A.2.2.	4	A.2.2.	18
A.3.1.	1	A.3.1.	2
A.3.2.	1	A.3.2.	2
A.4.1.	13	A.4.1.	47
A.4.2.	13	A.4.2.	79
Causas		Medios	
Deficiente diagnóstico de trámites y servicios		C.1.	Diagnóstico de Trámites y Servicios Realizado
Bajo número de propuestas de reforma		C.2.	Propuesta de Reforma a Trámites y Servicios Presentadas
Mínimo número de trámites y servicios digitalizados		C.3.	Trámites y servicios digitalizados
Deficiente seguimiento de trámites y servicios		C.4.	Seguimientos de la digitalización de trámites y servicios realizados
Nulo análisis de instrumentos jurídicos de mejora regulatoria		A.1.1.	Análisis de instrumentos jurídicos de mejora regulatoria
Nulo diagnóstico de capacidades institucionales y operativas		A.1.2.	Diagnóstico de capacidades institucionales y operativas
Mínimo número de asesorías para la solicitud de análisis de impacto regulatorio		A.2.1.	Asesorías para la solicitud de análisis de impacto regulatorio
Deficiente análisis de Impacto Regulatorio		A.2.2.	Análisis de Impacto Regulatorio
Bajo número de actividades para la digitalización de proceso CONOCER		A.3.1.	Actividades para la digitalización de proceso CONOCER
Bajo número de actividades para la digitalización de proceso de permiso de publicidad en perifoneo		A.3.2.	Actividades para la digitalización de proceso de permiso de publicidad en perifoneo
Bajo número de sesiones de la comisión de Mejora Regulatoria		A.4.1.	Sesiones de la comisión de Mejora Regulatoria
Nula instalación de puntos de internet gratuito		A.4.2.	Instalación de puntos de internet gratuito

Elaboró

L.T.S. Yamith Magali Hernández Galicia
Jefe C

Revisó

L.G.T. Estefanía Victoria Sánchez Romero
Directora de Desarrollo Económico

Autorizó

L.S.C.A. Ricardo Javier Rivera Barquín
Secretario de Desarrollo Económico

Ficha de Indicador

Datos del Programa

Secretaría o Instituto a cargo:	200	Secretaría de Desarrollo Económico
Unidad responsable:	210	Dirección de Desarrollo Económico
Programa:	SE07	Mejora Regulatoria
Definición del Programa:	Correcta aplicación de la política de mejora regulatoria en el Municipio de Pachuca de Soto	
Beneficiarios del Programa:	21	Secretarías e Institutos del Municipio de Pachuca de Soto
Alineación al PMD, Eje:	1	Pachuca Honesta, Cercana y Moderna
Objetivo Estratégico:	1.2	Mejora de la Gestión
Objetivo General:	1.2.B.	Incentivar las políticas en el uso de tecnologías de la información y comunicación que permitan modernizar y eficientar los procesos, trámites y servicios en busca de proyectar al municipio como referente nacional de innovación.
Acción Estratégica:	1.2.B.6	Fomentar la aplicación de herramientas tecnológicas que permitan eficientar los procesos internos de operatividad de la presidencia municipal.

Datos de Identificación del Indicador

Nombre del Componente:	C.1.	Diagnóstico de Trámites y Servicios Realizado		
Nombre del Indicador:	I.1.1.	Porcentaje de diagnósticos de trámites y servicios realizados		
Definición del Indicador	Avance entre los diagnósticos realizados y los proyectados			
Tipo de Indicador:	Estratégico		Gestión	X
Dimensión a Medir:	Eficacia	X	Eficiencia	
	Calidad		Economía	
Sentido del Indicador	Ascendente	X	Descendente	

Datos del Indicador

Fórmula:	PDTSR= (NDR/NDP)*100			
VARIABLES:	PDTSR= Porcentaje de Diagnósticos de Trámites y Servicios Realizados NDR= Número de Diagnósticos Realizados NDP= Número de Diagnósticos Programados			
Unidad de medida (variables):	Diagnóstico			
Medios de verificación:	Archivos, Informes, Actas.			
Unidad de medida del resultado:	Porcentaje			
Frecuencia de medición:	Trimestral	Periodo de cumplimiento: Anual		
Semaforización:	Verde:	>66.66	Línea base:	5
	Amarillo:	<66.66		
	Rojo:	<33.33	Meta:	100%

Elaboró

L.T.S. Yamith Magali Hernández Galicia
Jefe C

Revisó

L.G.T. Estefanía Victoria Sánchez Romero
Directora de Desarrollo Económico

Autorizó

L.S.C.A. Ricardo Javier Rivera Barquín
Secretario de Desarrollo Económico

Ficha de Indicador

Datos del Programa

Secretaría o Instituto a cargo:	200	Secretaría de Desarrollo Económico
Unidad responsable:	210	Dirección de Desarrollo Económico
Programa:	SE07	Mejora Regulatoria
Definición del Programa:	Correcta aplicación de la política de mejora regulatoria en el Municipio de Pachuca de Soto	
Beneficiarios del Programa:	21	Secretarías e Institutos del Municipio de Pachuca de Soto
Alineación al PMD, Eje:	1	Pachuca Honesta, Cercana y Moderna
Objetivo Estratégico:	1.2	Mejora de la Gestión
Objetivo General:	1.2.B	Incentivar las políticas en el uso de tecnologías de la información y comunicación que permitan modernizar y eficientar los procesos, trámites y servicios en busca de proyectar al municipio como referente nacional de innovación.
Acción Estratégica:	1.2.B.6	Fomentar la aplicación de herramientas tecnológicas que permitan eficientar los procesos internos de operatividad de la presidencia municipal.

Datos de Identificación del Indicador

Nombre de la actividad:	A.1.1.	Análisis de instrumentos jurídicos de mejora regulatoria		
Nombre del Indicador:	Número de instrumentos jurídicos de mejora regulatoria analizados			
Definición del Indicador	Total de Instrumentos Jurídicos de Mejora Regulatoria Analizados durante el periodo reportado			
Tipo de Indicador:	Estratégico		Gestión	X
Dimensión a Medir:	Eficacia	X	Eficiencia	
	Calidad		Economía	
Sentido del Indicador	Ascendente	X	Descendente	

Datos del Indicador

Fórmula:	$TJMRA = IJMRA_1 + IJMRA_2 + IJMRA_n$			
Variables:	TJMRA= Total de Instrumentos Jurídicos de Mejora Regulatoria Analizados IJMRA ₁ = Instrumento Jurídico de Mejora Regulatoria Analizado IJMRA _n = Instrumentos Jurídicos de Mejora Regulatoria Analizados			
Unidad de medida (variables):	Instrumento Jurídico			
Medios de verificación:	Archivos, Informes, Actas.			
Unidad de medida del resultado:	Número			
Frecuencia de medición:	Mensual	Período de cumplimiento:	Anual	
Semafización:	Verde:	>66.66	Línea base:	3
	Amarillo:	<66.66		
		<33.33	Meta:	6

Elaboró

L.T.S. Yanith Magali Hernández
Galicia
Jefe C

Revisó

L.G.T. Estefanía Victoria Sánchez
Romero
Directora de Desarrollo
Económico

Autorizó

L.S.C.A. Ricardo Javier Rivera
Barquín
Secretario de Desarrollo
Económico

Ficha de Indicador

Datos del Programa

Secretaría o Instituto a cargo:	200	Secretaría de Desarrollo Económico
Unidad responsable:	210	Dirección de Desarrollo Económico
Programa:	SE07	Mejora Regulatoria
Definición del Programa:	Correcta aplicación de la política de mejora regulatoria en el Municipio de Pachuca de Soto	
Beneficiarios del Programa:	21	Secretarías e Institutos del Municipio de Pachuca de Soto
Alineación al PMD, Eje:	1	Pachuca Honesta, Cercana y Moderna
Objetivo Estratégico:	1.2	Mejora de la Gestión
Objetivo General:	1.2.B.	Incentivar las políticas en el uso de tecnologías de la información y comunicación que permitan modernizar y eficientar los procesos, trámites y servicios en busca de proyectar al municipio como referente nacional de innovación
Acción Estratégica:	1.2.B.6	Fomentar la aplicación de herramientas tecnológicas que permitan eficientar los procesos internos de operatividad de la presidencia municipal.


Datos de Identificación del Indicador

Nombre de la actividad:	A.1.2.	Diagnóstico de capacidades institucionales y operativas		
Nombre del Indicador:	Número de diagnósticos realizados			
Definición del Indicador	Total de Diagnósticos Realizados durante el periodo reportado			
Tipo de Indicador:	Estratégico		Gestión	X
Dimensión a Medir:	Eficacia	X	Eficiencia	
	Calidad		Economía	
Sentido del Indicador	Ascendente	X	Descendente	

Datos del Indicador


Fórmula:	NDR= DR1+ DR2+DRn			
Variables:	NDR= Suma del Número de Diagnósticos Realizados dentro del periodo que se reporta DR ₁ = Diagnóstico Realizado DR _n = Diagnósticos Realizados			
Unidad de medida (variables):	Diagnósticos realizados			
Medios de verificación:	Archivos, Informes, Actas.			
Unidad de medida del resultado:	Número			
Frecuencia de medición:	Mensual	Periodo de cumplimiento:	Anual	
Semaforización:	Verde:	>66.66	Línea base:	3
	Amarillo:	<66.66		
		<33.33	Meta:	6

Elaboró




L.T.S. Yamith Magali Hernández
Galicia
Jefe C

Revisó



L.G.T. Estefanía Victoria Sánchez
Romero
Directora de Desarrollo
Económico

Autorizó



L.S.C.A. Ricardo Javier Rivera
Barquin
Secretario de Desarrollo
Económico

Ficha de Indicador

Datos del Programa

Secretaría o Instituto a cargo:	200	Secretaría de Desarrollo Económico
Unidad responsable:	210	Dirección de Desarrollo Económico
Programa:	SE07	Mejora Regulatoria
Definición del Programa:	Correcta aplicación de la política de mejora regulatoria en el Municipio de Pachuca de Soto	
Beneficiarios del Programa:	21	Secretarías e Institutos del Municipio de Pachuca de Soto
Alineación al PMD, Eje:	1	Pachuca Honesta, Cercana y Moderna
Objetivo Estratégico:	1.2	Mejora de la Gestión
Objetivo General:	1.2.B.	Incentivar las políticas en el uso de tecnologías de la información y comunicación que permitan modernizar y eficientar los procesos, trámites y servicios en busca de proyectar al municipio como referente nacional de innovación.
Acción Estratégica:	1.2.B.6	Fomentar la aplicación de herramientas tecnológicas que permitan eficientar los procesos internos de operatividad de la presidencia municipal.

Datos de Identificación del Indicador

Nombre del Componente:	C.2.	Propuesta de Reforma a Trámites y Servicios Presentadas	
Nombre del Indicador:	1.2.1.	Porcentaje de propuestas de reforma a trámites y servicios presentadas	
Definición del Indicador	Avance entre las propuestas de reforma realizadas y las proyectadas		
Tipo de Indicador:	Estratégico	Gestión	
Dimensión a Medir:	Eficacia	X	Eficiencia
	Calidad		Economía
Sentido del Indicador	Ascendente	X	Descendente

Datos del Indicador

Fórmula:	PPRTSP= (NPRP/NRPP)*100			
Variables:	PPRTSP= Porcentaje de Propuestas de Reforma a Trámites y Servicios Presentadas NPRP= Número de Propuestas de Reforma Presentadas NRPP= Número de Propuestas de Reforma Programadas para su Presentación			
Unidad de medida (variables):	Propuesta de Reforma			
Medios de verificación:	Archivos, Informes, Actas.			
Unidad de medida del resultado:	Porcentaje			
Frecuencia de medición:	Trimestral	Período de cumplimiento:	Anual	
Semafización:	Verde:	>66.66	Línea base:	7
	Amarillo:	<66.66		
	Rojo:	<33.33	Meta:	500%

Elaboró

L.T.S. Yamith Magali Hernández Galicia
Jefe C

Revisó

L.G.T. Estefanía Victoria Sánchez Romero
Directora de Desarrollo Económico

Autorizó

L.S.C.A. Ricardo Javier Rivera Barquín
Secretario de Desarrollo Económico

Ficha de Indicador

Datos del Programa

Secretaría o Instituto a cargo:	200	Secretaría de Desarrollo Económico
Unidad responsable:	210	Dirección de Desarrollo Económico
Programa:	SE07	Mejora Regulatoria
Definición del Programa:	Correcta aplicación de la política de mejora regulatoria en el Municipio de Pachuca de Soto	
Beneficiarios del Programa:	21	Secretarías e Institutos del Municipio de Pachuca de Soto
Alineación al PMD, Eje:	1	Pachuca Honesta, Cercana y Moderna
Objetivo Estratégico:	1.2	Mejora de la Gestión
Objetivo General:	1.2.B.	Incentivar las políticas en el uso de tecnologías de la información y comunicación que permitan modernizar y eficientar los procesos, trámites y servicios en busca de proyectar al municipio como referente nacional de innovación.
Acción Estratégica:	1.2.B.6	Fomentar la aplicación de herramientas tecnológicas que permitan eficientar los procesos internos de operatividad de la presidencia municipal.


Datos de Identificación del Indicador

Nombre de la actividad:	A.2.1.	Asesorías para la solicitud de análisis de impacto regulatorio		
Nombre del Indicador:	Número de asesorías otorgadas			
Definición del Indicador	Total de Asesorías Otorgadas durante el periodo reportado.			
Tipo de Indicador:	Estratégico		Gestión	X
Dimensión a Medir:	Eficacia	X	Eficiencia	
	Calidad		Economía	
Sentido del Indicador	Ascendente	X	Descendente	

Datos del Indicador


Fórmula:	NAO= AO1+ AO2+AO _n			
Variables:	NAO= Número de Asesorías Otorgadas AO ₁ = Asesoría Otorgada AO _n = Asesorías Otorgadas			
Unidad de medida (variables):	Asesorías otorgadas			
Medios de verificación:	Archivos, Informes.			
Unidad de medida del resultado:	Número			
Frecuencia de medición:	Mensual	Periodo de cumplimiento:		Anual
Semafización:	Verde:	>66.66	Línea base:	4
	Amarillo:	<66.66		
		<33.33	Meta:	18

Elaboró




L.T.S. Yamith Magali Hernández
Galicia
Jefe C

Revisó



L.G.T. Estefanía Victoria Sánchez
Romero
Directora de Desarrollo
Económico

Autorizó



L.S.C.A. Ricardo Javier Rivera
Barquín
Secretario de Desarrollo
Económico

Ficha de Indicador

Datos del Programa

Secretaría o Instituto a cargo:	200	Secretaría de Desarrollo Económico
Unidad responsable:	210	Dirección de Desarrollo Económico
Programa:	SE07	Mejora Regulatoria
Definición del Programa:	Correcta aplicación de la política de mejora regulatoria en el Municipio de Pachuca de Soto	
Beneficiarios del Programa:	21	Secretarías e Institutos del Municipio de Pachuca de Soto
Alineación al PMD, Eje:	1	Pachuca Honesta, Cercana y Moderna
Objetivo Estratégico:	1.2	Mejora de la Gestión
Objetivo General:	1.2.B.	Incentivar las políticas en el uso de tecnologías de la información y comunicación que permitan modernizar y eficientar los procesos, trámites y servicios en busca de proyectar al municipio como referente nacional de innovación.
Acción Estratégica:	1.2.B.6	Fomentar la aplicación de herramientas tecnológicas que permitan eficientar los procesos internos de operatividad de la presidencia municipal.

Datos de Identificación del Indicador

Nombre de la actividad:	A.2.2.	Análisis de Impacto Regulatorio		
Nombre del Indicador:	Número de análisis realizados			
Definición del Indicador	Total de Análisis Realizados durante el periodo reportado			
Tipo de Indicador:	Estratégico		Gestión	X
Dimensión a Medir:	Eficacia	X	Eficiencia	
	Calidad		Economía	
Sentido del Indicador	Ascendente	X	Descendente	

Datos del Indicador

Fórmula:	NAR= AR1+AR2+...ARn			
Variables:	NAR= Número de Análisis Realizados AR ₁ = Análisis Realizado AR _n = Análisis Realizados			
Unidad de medida (variables):	Análisis Realizado			
Medios de verificación:	Listado, Informes			
Unidad de medida del resultado:	Número			
Frecuencia de medición:	Mensual	Periodo de cumplimiento:	Anual	
Semaforización:	Verde:	>66.66	Línea base:	4
	Amarillo:	<66.66		
		<33.33	Meta:	18

Elaboró

L.T.S. Yamithi Magali Hernández
Galicia
Jefe C

Revisó

L.G.T. Estefanía Victoria Sánchez
Romero
Directora de Desarrollo
Económico

Autorizó

L.S.C.A. Ricardo Javier Rivera
Barquín
Secretario de Desarrollo
Económico

Ficha de Indicador

Datos del Programa


Secretaría o Instituto a cargo:	200	Secretaría de Desarrollo Económico
Unidad responsable:	210	Dirección de Desarrollo Económico
Programa:	SE07	Mejora Regulatoria
Definición del Programa:	Correcta aplicación de la política de mejora regulatoria en el Municipio de Pachuca de Soto	
Beneficiarios del Programa:	21	Secretarías e Institutos del Municipio de Pachuca de Soto
Alineación al PMD, Eje:	1	Pachuca Honesta, Cercana y Moderna
Objetivo Estratégico:	1.2	Mejora de la Gestión
Objetivo General:	1.2.B.	Incentivar las políticas en el uso de tecnologías de la información y comunicación que permitan modernizar y eficientar los procesos, trámites y servicios en busca de proyectar al municipio como referente nacional de innovación.
Acción Estratégica:	1.2.B.6	Fomentar la aplicación de herramientas tecnológicas que permitan eficientar los procesos internos de operatividad de la presidencia municipal.


Datos de Identificación del Indicador


Nombre del Componente:	C.3.	Trámites y servicios digitalizados		
Nombre del Indicador:	I.3.1.	Porcentaje de trámites y servicios digitalizados		
Definición del Indicador	Avance entre los trámites digitalizados y los proyectados para su digitalización			
Tipo de Indicador:	Estratégico		Gestión	X
Dimensión a Medir:	Eficacia	X	Eficiencia	
	Calidad		Economía	
Sentido del Indicador	Ascendente	X	Descendente	

Datos del Indicador

Fórmula:	$PTSD = (NTSD/NTSPD) * 100$			
Variables:	PTSD= Porcentaje de Trámites y Servicios Digitalizados NTSD= Número de Trámites y Servicios Digitalizados NTSPD= Número de Trámites y Servicios Programados para su Digitalización			
Unidad de medida (variables):	Trámite o Servicio			
Medios de verificación:	Archivos, Informes, Actas.			
Unidad de medida del resultado:	Porcentaje			
Frecuencia de medición:	Trimestral	Período de cumplimiento:	Anual	
Semaforización:	Verde:	>66.66	Línea base:	2
	Amarillo:	<66.66		
	Rojo:	<33.33	Meta:	100%

Elaboró

L.T.S. Yamith Magali Hernández Galicia
Jefe C

Revisó

L.G.T. Estefanía Victoria Sánchez Romero
Directora de Desarrollo Económico

Autorizó

L.S.C.A. Ricardo Javier Rivera Barquín
Secretario de Desarrollo Económico

Ficha de Indicador

Datos del Programa

Secretaría o Instituto a cargo:	200	Secretaría de Desarrollo Económico
Unidad responsable:	210	Dirección de Desarrollo Económico
Programa:	SE07	Mejora Regulatoria
Definición del Programa:	Correcta aplicación de la política de mejora regulatoria en el Municipio de Pachuca de Soto	
Beneficiarios del Programa:	21	Secretarías e Institutos del Municipio de Pachuca de Soto
Alineación al PMD, Eje:	1	Pachuca Honesta, Cercana y Moderna
Objetivo Estratégico:	1.2	Mejora de la Gestión
Objetivo General:	1.2.B.	Incentivar las políticas en el uso de tecnologías de la información y comunicación que permitan modernizar y eficientar los procesos, trámites y servicios en busca de proyectar al municipio como referente nacional de innovación.
Acción Estratégica:	1.2.B.6	Fomentar la aplicación de herramientas tecnológicas que permitan eficientar los procesos internos de operatividad de la presidencia municipal.

Datos de Identificación del Indicador

Nombre de la actividad:	A.3.1.	Actividades para la digitalización de proceso CONOCER		
Nombre del Indicador:	Número de actividades para la digitalización de proceso CONOCER			
Definición del Indicador	Total de actividades para la digitalización de proceso CONOCER durante el periodo reportado			
Tipo de Indicador:	Estratégico		Gestión	X
Dimensión a Medir:	Eficacia	X	Eficiencia	
	Calidad		Economía	
Sentido del Indicador	Ascendente	X	Descendente	

Datos del Indicador

Fórmula:	$NADPC = ADPC_1 + ADPC_2 + ADPC_n$			
Variables:	NADPC= Número de Actividades para la Digitalización de Proceso CONOCER ADPC ₁ = Actividad para la Digitalización de Proceso CONOCER ADPC _n = Actividades para la Digitalización de Proceso CONOCER			
Unidad de medida (variables):	Actividad			
Medios de verificación:	Archivos, Informes.			
Unidad de medida del resultado:	Número			
Frecuencia de medición:	Mensual	Periodo de cumplimiento:	Anual	
Semaforización:	Verde:	>66.66	Línea base:	1
	Amarillo:	<66.66		
		<33.33	Meta:	2

Elaboró

L.T.S. Yamith Magali Hernández
Galicia
Jefe C

Revisó

L.G.T. Estefanía Victoria Sánchez
Romero
Directora de Desarrollo
Económico

Autorizó

L.S.C.A. Ricardo Javier Rivera
Barquín
Secretario de Desarrollo
Económico

Ficha de Indicador

Datos del Programa

Secretaría o Instituto a cargo:	200	Secretaría de Desarrollo Económico
Unidad responsable:	210	Dirección de Desarrollo Económico
Programa:	SE07	Mejora Regulatoria
Definición del Programa:	Correcta aplicación de la política de mejora regulatoria en el Municipio de Pachuca de Soto	
Beneficiarios del Programa:	21	Secretarías e Institutos del Municipio de Pachuca de Soto
Alineación al PMD, Eje:	1	Pachuca Honesta, Cercana y Moderna
Objetivo Estratégico:	1.2	Mejora de la Gestión
Objetivo General:	1.2.B	Incentivar las políticas en el uso de tecnologías de la información y comunicación que permitan modernizar y eficientar los procesos, trámites y servicios en busca de proyectar al municipio como referente nacional de innovación.
Acción Estratégica:	1.2.B.6	Fomentar la aplicación de herramientas tecnológicas que permitan eficientar los procesos internos de operatividad de la presidencia municipal.

Datos de Identificación del Indicador

Nombre de la actividad:	A.3.2.	Actividades para la digitalización de proceso de permiso de publicidad en perifoneo		
Nombre del Indicador:	Número de actividades para la digitalización de proceso de permiso de publicidad en perifoneo			
Definición del Indicador	Total de actividades para la digitalización de proceso de permiso de publicidad en perifoneo durante el periodo reportado			
Tipo de Indicador:	Estratégico		Gestión	X
Dimensión a Medir:	Eficacia	X	Eficiencia	
	Calidad		Economía	
Sentido del Indicador	Ascendente	X	Descendente	

Datos del Indicador

Fórmula:	$NADPPPP = ADPPPP1 + ADPPPP2 + ADPPPP_n$			
VARIABLES:	<p>NADPPPP= Número de Actividades para la Digitalización de Proceso de Permiso de Publicidad en Perifoneo</p> <p>ADPPPP₁= Actividad para la Digitalización de Proceso de Permiso de Publicidad en Perifoneo</p> <p>ADPPPP_n= Actividades para la Digitalización de Proceso de Permiso de Publicidad en Perifoneo</p>			
Unidad de medida (variables):	Actividades para la digitalización de proceso de permiso de publicidad en perifoneo			
Medios de verificación:	Archivos, Informes.			
Unidad de medida del resultado:	Número			
Frecuencia de medición:	Mensual	Periodo de cumplimiento:	Anual	
Semafización:	Verde:	>66.66	Línea base:	1
	Amarillo:	<66.66		Meta:
		<33.33		

Elaboró

L.T.S. Yamir Magali Hernández
Galicía
Jefe C

Revisó

L.G.T. Esterania Victoria Sanchez
Romero
Directora de Desarrollo
Económico

Autorizó

L.S.C.A. Ricardo Javier Rivera
Barquin
Secretario de Desarrollo
Económico

Ficha de Indicador

Datos del Programa

Secretaría o Instituto a cargo:	200	Secretaría de Desarrollo Económico
Unidad responsable:	210	Dirección de Desarrollo Económico
Programa:	SE07	Mejora Regulatoria
Definición del Programa:	Correcta aplicación de la política de mejora regulatoria en el Municipio de Pachuca de Soto	
Beneficiarios del Programa:	21	Secretarías e Institutos del Municipio de Pachuca de Soto
Alineación al PMD, Eje:	1	Pachuca Honesta, Cercana y Moderna
Objetivo Estratégico:	1.2	Mejora de la Gestión
Objetivo General:	1.2.B.	Incentivar las políticas en el uso de tecnologías de la información y comunicación que permitan modernizar y eficientar los procesos, trámites y servicios en busca de proyectar al municipio como referente nacional de innovación.
Acción Estratégica:	1.2.B.6	Fomentar la aplicación de herramientas tecnológicas que permitan eficientar los procesos internos de operatividad de la presidencia municipal.


Datos de Identificación del Indicador

Nombre del Componente:	C.4.	Seguimientos de la digitalización de trámites y servicios realizados		
Nombre del Indicador:	I.4.1.	Porcentaje de Seguimiento a Trámites y Servicios		
Definición del Indicador	Avance entre el seguimiento a trámites realizado y el programado			
Tipo de Indicador:	Estratégico		Gestión	X
Dimensión a Medir:	Eficacia	X	Eficiencia	
	Calidad		Economía	
Sentido del Indicador	Ascendente	X	Descendente	


Datos del Indicador

Fórmula:	PSTS= (NSR/NSP)*100				
Variables:	PSTS= Porcentaje de Seguimiento a Trámites y Servicios NSR= Número de Seguimientos Realizados NSP= Número de Seguimientos Programados				
Unidad de medida (variables):	Seguimientos				
Medios de verificación:	Archivos, Informes, Actas.				
Unidad de medida del resultado:	Porcentaje				
Frecuencia de medición:	Trimestral	Período de cumplimiento:	Anual		
SemafORIZACIÓN:	Verde:	>66.66	Línea base:	25	
	Amarillo:	<66.66		Meta:	528%
	Rojo:	<33.33			


Elaboró


L.T.S. Yamith Magali Hernández Galicia
Jefe C

Revisó


L.G.T. Estefanía Victoria Sánchez Romero
Directora de Desarrollo Económico

Autorizó


L.S.C.A. Ricardo Javier Rivera Barquín
Secretario de Desarrollo Económico

Ficha de Indicador

Datos del Programa

Secretaría o Instituto a cargo:	200	Secretaría de Desarrollo Económico
Unidad responsable:	210	Dirección de Desarrollo Económico
Programa:	SE07	Mejora Regulatoria
Definición del Programa:	Correcta aplicación de la política de mejora regulatoria en el Municipio de Pachuca de Soto	
Beneficiarios del Programa:	21	Secretarías e Institutos del Municipio de Pachuca de Soto
Alineación al PMD, Eje:	1	Pachuca Honesta, Cercana y Moderna
Objetivo Estratégico:	1.2	Mejora de la Gestión
Objetivo General:	1.2.B.	Incentivar las políticas en el uso de tecnologías de la información y comunicación que permitan modernizar y eficientar los procesos, trámites y servicios en busca de proyectar al municipio como referente nacional de innovación.
Acción Estratégica:	1.2.B.6	Fomentar la aplicación de herramientas tecnológicas que permitan eficientar los procesos internos de operatividad de la presidencia municipal.

Datos de Identificación del Indicador

Nombre de la actividad:	A.4.1.	Sesiones de la comisión de Mejora Regulatoria		
Nombre del Indicador:	Número de sesiones realizadas			
Definición del Indicador	Total de Sesiones Realizadas durante el periodo reportado			
Tipo de Indicador:	Estratégico		Gestión	X
Dimensión a Medir:	Eficacia	X	Eficiencia	
	Calidad		Economía	
Sentido del Indicador	Ascendente	X	Descendente	

Datos del Indicador

Fórmula:	NSR= SR+ SR2+SR _n			
Variables:	NSR= Número de Sesiones Realizadas SR ₁ = Sesión Realizada SR _n = Sesiones Realizadas			
Unidad de medida (variables):	Sesiones realizadas			
Medios de verificación:	Actas.			
Unidad de medida del resultado:	Número			
Frecuencia de medición:	Mensual	Periodo de cumplimiento:	Anual	
Semafización:	Verde:	>66.66	Línea base:	13
	Amarillo:	<66.66		
		<33.33	Meta:	47

Elaboró

L.T.S. Yamith Magali Hernández
Galicia
Jefe C

Revisó

L.G.T. Estefanía Victoria Sánchez
Romero
Directora de Desarrollo
Económico

Autorizó

L.S.C.A. Ricardo Javier Rivera
Barquín
Secretario de Desarrollo
Económico

Ficha de Indicador

Datos del Programa

Secretaría o Instituto a cargo:	200	Secretaría de Desarrollo Económico
Unidad responsable:	210	Dirección de Desarrollo Económico
Programa:	SE07	Mejora Regulatoria
Definición del Programa:	Correcta aplicación de la política de mejora regulatoria en el Municipio de Pachuca de Soto	
Beneficiarios del Programa:	21	Secretarías e Institutos del Municipio de Pachuca de Soto
Alineación al PMD, Eje:	1	Pachuca Honesta, Cercana y Moderna
Objetivo Estratégico:	1.2	Mejora de la Gestión
Objetivo General:	1.2.B	Incentivar las políticas en el uso de tecnologías de la información y comunicación que permitan modernizar y eficientar los procesos, trámites y servicios en busca de proyectar al municipio como referente nacional de innovación.
Acción Estratégica:	1.2.B.6	Fomentar la aplicación de herramientas tecnológicas que permitan eficientar los procesos internos de operatividad de la presidencia municipal.


Datos de Identificación del Indicador

Nombre de la actividad:	A.4.2.	Instalación de puntos de internet gratuito
Nombre del Indicador:	Número de puntos de Internet gratuito instalados	
Definición del Indicador	Total de Puntos de Internet Gratuito Instalados durante el periodo reportado	
Tipo de Indicador:	Estratégico	Gestión X
Dimensión a Medir:	Eficacia X	Eficiencia
	Calidad	Economía
Sentido del Indicador	Ascendente X	Descendente

Datos del Indicador

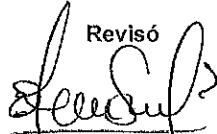
Fórmula:	$NPIGI = PIGI1 + PIGI2 + PIGIn$			
Variables:	NPIGI= Número de Puntos de Internet Gratuito Instalados PIGI ₁ = Punto de Internet Gratuito Instalado PIGI _n = Puntos de Internet Gratuito Instalado			
Unidad de medida (variables):	Puntos de internet gratuitos instalados			
Medios de verificación:	Listado, archivo fotográfico, actas.			
Unidad de medida del resultado:	Número			
Frecuencia de medición:	Mensual	Período de cumplimiento:	Anual	
Semafización:	Verde:	>66.66	Línea base:	13
	Amarillo:	<66.66		
		<33.33	Meta:	79

Elaboró




L.T.S. Yamith Magali Hernández
Galicia
Jefe C

Revisó



L.G.T. Estefanía Victoria Sánchez
Romero
Directora de Desarrollo
Económico

Autorizó



L.S.C.A. Ricardo Javier Rivera
Barquín
Secretario de Desarrollo
Económico

Secretaría de Planeación y Evaluación
Dirección de Planeación, Evaluación y Programas Estratégicos

Formato de Calendarización por Programa 2023

Secretaría o Instituto a cargo: 200 Secretaría de Desarrollo Económico
 Unidad responsable: 210 Dirección de Desarrollo Económico
 Programa: SE07 Mejora Regulatoria

Definición del Programa: Incorrecta aplicación de la política de mejora regulatoria en el Municipio de Pachuca de Soto

Beneficiarios del Programa: 21 Mejora Regulatoria


Presupuesto asignado por Programa: \$ 1,927,600.00

Calendarización de las Metas Anuales, Avance Programado

Nivel	Objetivos	Nombre del Indicador	Unidad de medida	Enero	Febrero	Marzo	Abril	Mayo	Junio	Julio	Agosto	Septiembre	Octubre	Noviembre	Diciembre	Acumulado
F	Contribuir a la mejora del marco jurídico de mejora regulatoria mediante la adopción de políticas públicas reguladoras e innovadoras que promuevan la facilidad en el acceso a trámites y servicios	Índice de acciones de políticas públicas que promueven la facilidad realizadas	Acciones de políticas públicas	0.00%	0.00%	0.00%	0.00%	0.00%	0.00%	0.00%	0.00%	0.00%	0.00%	0.00%	100.00%	100.00%
P	Las Secretarías e institutos obtienen la implementación de herramientas, políticas y regulaciones apoyadas a la Mejora Regulatoria	Tasa de herramientas, políticas y regulaciones implementadas	Herramientas, políticas y regulaciones implementadas	0.00%	0.00%	0.00%	0.00%	0.00%	0.00%	0.00%	0.00%	0.00%	0.00%	0.00%	100.00%	100.00%
C.1.	Diagnóstico de Trámites y Servicios Realizado	Porcentaje de diagnósticos de trámites y servicios realizados	Diagnóstico	0.00%	0.00%	0.00%	0.00%	0.00%	0.00%	0.00%	0.00%	0.00%	0.00%	0.00%	0.00%	0.00%
C.2.	Propuesta de Reforma a Trámites y Servicios Presentadas	Porcentaje de propuestas de reforma a trámites y servicios presentadas	Propuesta de Reforma	0.00%	0.00%	0.00%	0.00%	0.00%	0.00%	0.00%	20.00%	20.00%	20.00%	20.00%	20.00%	100.00%
C.3.	Trámites y servicios digitalizados	Porcentaje de trámites y servicios digitalizados	Trámite o Servicio	0.00%	0.00%	0.00%	0.00%	0.00%	14.29%	14.29%	14.29%	14.29%	200.00%	200.00%	42.85%	489.89%
C.4.	Seguimientos de la digitalización de trámites y servicios realizados	Porcentaje de Seguimiento a Trámites y Servicios	Seguimientos	0.00%	0.00%	0.00%	0.00%	0.00%	0.00%	0.00%	0.00%	0.00%	0.00%	50.00%	50.00%	100.00%
A.1.1.	Análisis de Instrumentos Jurídicos de mejora regulatoria	Número de instrumentos jurídicos de mejora regulatoria analizados	Instrumento Jurídico	0	1	0	0	1	0	0	1	1	1	0	1	6
A.1.2.	Diagnóstico de capacidades institucionales y operativas regulatorio	Número de diagnósticos realizados	Diagnósticos realizados	0	1	0	0	1	0	0	1	1	1	0	1	6
A.2.1.	Asesorías para la solicitud de análisis de impacto	Número de asesorías otorgadas	Asesorías otorgadas	0	1	0	0	0	1	1	1	1	5	4	4	16
A.2.2.	Análisis de Impacto Regulatorio	Número de análisis realizados	Análisis Realizado	0	1	0	0	0	1	1	1	1	5	4	4	18
A.3.1.	Actividades para la digitalización de proceso CONOCER	Número de actividades para la digitalización de proceso CONOCER	Actividad	0	0	0	0	0	0	0	0	0	0	1	1	2
A.3.2.	Actividades para la digitalización de proceso de permiso de publicidad en perifoneo	Número de actividades para la digitalización de proceso de publicidad en perifoneo	Actividades para la digitalización de proceso de publicidad en perifoneo	0	0	0	0	0	0	0	0	0	0	1	1	2
A.4.1.	Sesiones de la comisión de Mejora Regulatoria	Número de sesiones realizadas	Sesiones realizadas	1	1	1	1	1	1	0	0	0	0	1	1	2
A.4.2.	Instalación de puntos de internet gratuito	Número de puntos de internet gratuito instalados	Puntos de internet gratuitos instalados	1	1	1	1	1	1	0	0	0	20	15	6	47

Elaboró  P.A.
 Jefe C

Revisó 
 Directora de Desarrollo Económico

Autorizó 
 Secretario de Desarrollo Económico