



Secretaría de Planeación y Evaluación
Dirección de Planeación, Evaluación y Proyectos Estratégicos

Matriz de Indicadores para Resultados 2021
Diagnóstico del Problema

Datos del Proyecto

Secretaría o Instituto a cargo:	200	Secretaría de Desarrollo Económico.
Unidad responsable de la elaboración:	210	Dirección de Desarrollo Económico
Proyecto:	SE03	Consume Pachuca

INDICADORES DE REFERENCIA

Estadísticas de la Dirección de Desarrollo Económico

POBLACION O AREA DE ENFOQUE POTENCIAL

28,534 Empresarios de Pachuca de Soto

POBLACION O AREA DE ENFOQUE OBJETIVO

1,260 Empresarios de Pachuca de Soto

DEFINICION DEL PROBLEMA

Los emprendedores y empresarios cuentan con pocas herramientas de impulso empresarial

PROPUESTA DE INTERVENCION


Creación y vinculación a programas para el desarrollo empresarial

IDENTIFICACION DE RIESGOS ASOCIADOS A LA EJECUCION DEL PROYECTO

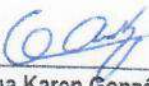
Los emprendedores y empresarios no acceden a los servicios

*ÁREAS DE ENFOQUE: Se hace referencia a un área geográfica por no poder definir como poblaciones.


Elaboró


L.I.E. Rosa Isela Brito Hernández
Analista D

Revisó


L.C.E. Ana Karen González Andrade
Directora de Desarrollo Económico

Autorizó

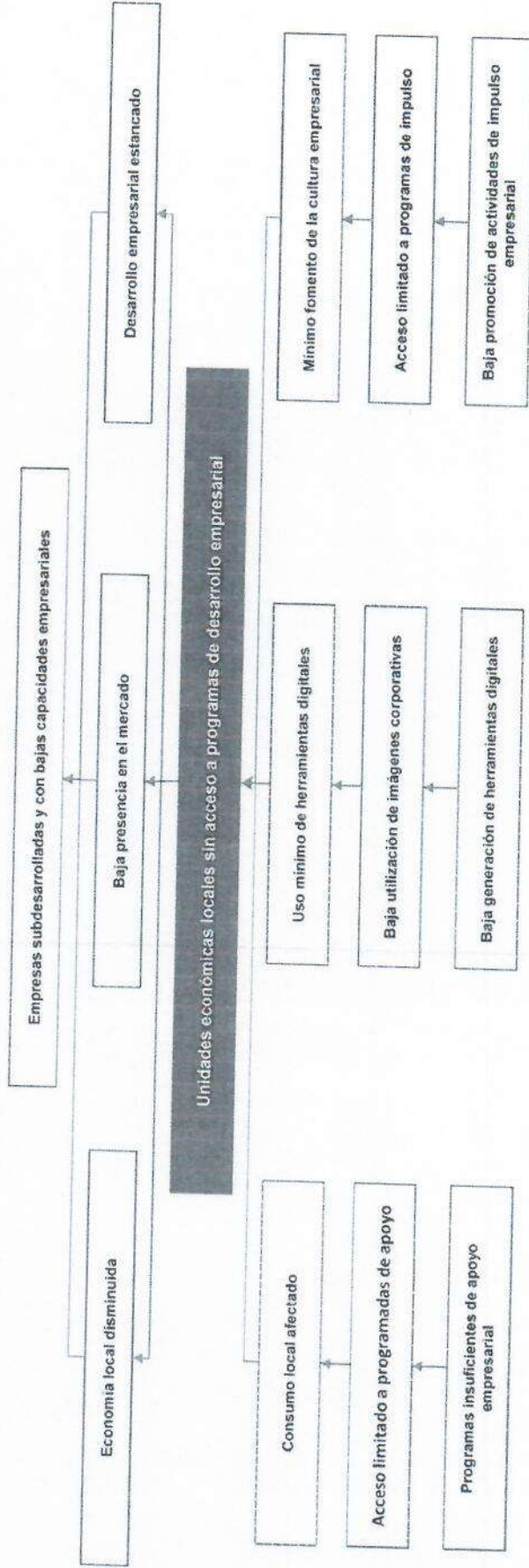

L.S.C.A. Ricardo Javier Rivera Barquín
Secretario de Desarrollo Económico



Secretaría de Planeación y Evaluación
Dirección de Planeación, Evaluación y Proyectos Estratégicos

Árbol de Problemas

Secretaría o Instituto a cargo:	200	Secretaría de Desarrollo Económico.
Unidad responsable de la	210	Dirección de Desarrollo Económico
Proyecto:	SE03	Consumo Pachuca



Elaboró

[Signature]
 L.I.E. Rosa Isela Brito Hernández
 Analista D

Revisó

[Signature]
 L.C.E. Ana Karen González Andrade
 Directora de Desarrollo Económico

Autorizó

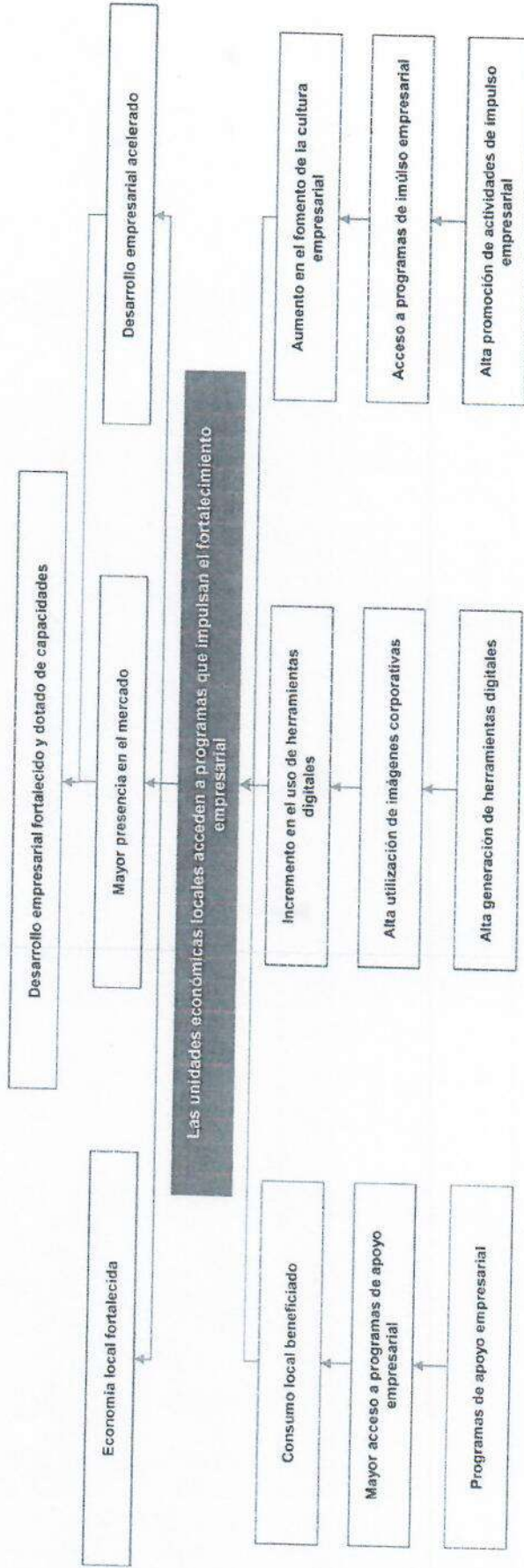
[Signature]
 L.C.A. Ricardo Javier Rivera Barquín
 Secretario de Desarrollo Económico



Secretaría de Planeación y Evaluación
Dirección de Planeación, Evaluación y Proyectos Estratégicos

Arbol de Objetivos

Secretaría o Instituto a cargo:	200	Secretaría de Desarrollo Económico.
Unidad responsable de la	210	Dirección de Desarrollo Económico
Proyecto:	SE03	Consumo Pachuca



Elaboró

L.I.E. Rosa Isela Brito Hernández
Analista D

Revisó

L.C.E. Ana Karen González Andrade
Directora de Desarrollo Económico

Autorizó

L.S.C.A. Ricardo Javier Rivera Barquin
Secretario de Desarrollo Económico




Secretaría de Planeación y Evaluación
 Dirección de Planeación, Evaluación y Proyectos Estratégicos
 Matriz de Indicadores para Resultados 2021

Estructura Analítica del Programa Presupuestario


Secretaría o Instituto a cargo:	200	Secretaría de Desarrollo Económico.
Unidad responsable de la elaboración:	210	Dirección de Desarrollo Económico
Proyecto:	SE03	Consume Pachuca

Problemática (Proviene del árbol del problema)	Solución (Proviene del árbol del objetivo)
Efectos	Fines
Empresas subdesarrolladas y con bajas capacidades empresariales	Desarrollo empresarial fortalecido y dotado de capacidades empresariales
Problema	Objetivo
Población objetivo	Población objetivo
Empresarios de Pachuca de Soto	Empresarios de Pachuca de Soto
Descripción del problema	Descripción del resultado esperado
Unidades económicas locales sin acceso a programas de desarrollo empresarial	Las unidades económicas locales acceden a programas que impulsan el fortalecimiento empresarial
Magnitud (Línea base)	Magnitud (Resultado esperado)
0	1260
Causas	Medios
Consumo local afectado	C.1. Acciones de impulso al consumo local ejecutadas
Uso mínimo de herramientas digitales	C.2. Herramientas para la transformación digital e innovación vigentes
Mínimo fomento de la cultura empresarial	C.3. Actividades para el fomento de la cultura empresarial realizadas


Elaboró


 L.I.E. Rosa Isela Brito Hernández
 Analista D

Revisó


 L.C.E. Ana Karen González Andrade
 Directora de Desarrollo Económico

Autorizó


 L.S.C.A. Ricardo Javier Rivera Barquín
 Secretario de Desarrollo Económico

Matriz de Indicadores para Resultados 2021

		Datos del Proyecto				
Secretaría o Instituto a cargo:	200	Secretaría de Desarrollo Económico.				
Unidad responsable de la elaboración:	210	Dirección de Desarrollo Económico				
Nombre del Proyecto:	SE03	Consumo Pachuca				
Definición del Proyecto:	Fomentar el desarrollo empresarial a través de vinculaciones y fortalecimiento de unidades económicas					
Beneficiarios del Proyecto:	1260	Empresarios de Pachuca de Soto				
Alineación al PMD, Eje:	2	Pachuca Próspera y con Dinamismo Económico				
Objetivo Estratégico:	2.1	Entorno económico, dinámico e innovador				
Objetivo General:	2.1 A	Impulsar el desarrollo de capacidades productivas de las personas y empresas para elevar su competitividad				
Acción Estratégica:	2.1 A.1	Impulsar el desarrollo de capacidades productivas de las personas y empresas para elevar su competitividad				
Objetivo de los ODS:	8	Trabajo decente y crecimiento económico.				
Meta del Objetivo:	8.3	Promover políticas orientadas al desarrollo que apoyen las actividades productivas, la creación de puestos de trabajo decentes, el emprendimiento, la creatividad y la innovación, y fomentar la formalización y el crecimiento de las microempresas y las pequeñas y medianas empresas, incluso mediante el acceso a servicios financieros.				
Modulo de la GDM:	7	Desarrollo Económico				
Indicador:	7.2.3	Programa de fomento del sector				
Alineación transversal:	Perspectiva de Género	A.3.4	SIPPINNA:	A.3.5	Innovación	C.2

Elaboró

[Firma]
 L.I.E. Rosa Isela Brito Hernández
 Analista D

Revisó

[Firma]
 L.C.E. Ana Karen González Andrade
 Directora de Desarrollo Económico

Autorizó

[Firma]
 L.S.C.A. Ricardo Javier Rivera Barquín
 Secretario de Desarrollo Económico



Secretaría de Planeación y Evaluación
Dirección de Planeación, Evaluación y Proyectos Estratégicos

Matriz de Indicadores para Resultados 2021

Datos del Proyecto	
Secretaría o Instituto a cargo:	200 Secretaría de Desarrollo Económico.
Unidad responsable de la	210 Dirección de Desarrollo Económico
Nombre del Proyecto:	SE03 Consumo Pachuca

Matriz de Indicadores para Resultados

Nivel	Objetivos	Indicadores	Fuentes de información	Medios de verificación	Supuestos
Fin	Contribuir al desarrollo empresarial mediante la dotación de capacidades, la vinculación y el fortalecimiento de las unidades económicas	Porcentaje de actividades de fortalecimiento de unidades económicas realizadas	Archivo de la Dirección de Desarrollo Económico	Bitácoras electrónicas	Las unidades económicas solicitan los servicios
Propósito	Las unidades económicas locales acceden a programas que impulsan el fortalecimiento empresarial	Porcentaje de unidades económicas fortalecidas	Archivo de la Dirección de Desarrollo Económico	Bitácoras electrónicas	Las unidades económicas se interesan en el programa
Componentes	C.1 Acciones de impulso al consumo local ejecutadas	Porcentaje de acciones ejecutadas para el impulso del consumo local	Archivo de la Dirección de Desarrollo Económico	Base de datos de empresarios	Las unidades económicas acceden al programa
Componentes	C.2 Herramientas para la transformación digital e innovación creadas	Porcentaje de herramientas para la transformación digital e innovación digital creadas	Archivo de la Dirección de Desarrollo Económico	Bitácoras electrónicas, imágenes de herramientas digitales	Las unidades económicas solicitan las herramientas
Componentes	C.3 Actividades para el fomento de la cultura empresarial realizadas	Porcentaje de actividades realizadas para el fomento de la cultura empresarial	Archivo de la Dirección de Desarrollo Económico	Bitácoras electrónicas, listas de asistencia, archivo fotográfico	Las unidades económicas usan los servicios
C1					
Actividades	A.1.1. Revisión de registros en plataforma	Número de registros en plataforma	Archivo de la Dirección de Desarrollo Económico	Base de datos de empresarios registrados	Los empresarios solicitan el apoyo económico
Actividades	A.1.2. Validación física de requisitos	Número de expedientes validados	Archivo de la Dirección de Desarrollo Económico	Base de datos de empresarios aceptados	Los empresarios entregan documentación física completa
Actividades	A.1.3. Firma de recibo de Apoyo económico	Número de expedientes firmados	Archivo de la Dirección de Desarrollo Económico	Expedientes digitales	Los empresarios firman los recibos
Actividades	A.1.4. Seguimiento de entrega de apoyos	Número de apoyos dispensados	Archivo de la Dirección de Desarrollo Económico	Base de datos de empresarios beneficiados	Las cuentas para entrega de apoyos son correctas
C2					
Actividades	A.2.1. Presentación personalizada de plataforma	Número de presentaciones realizadas	Archivo de la Dirección de Desarrollo Económico	Expediente fotográfico	Los empresarios acoplan la presentación
Actividades	A.2.2. Registro de comercios en plataforma	Número de comercios registrados	Archivo de la Dirección de Desarrollo Económico	Base de datos digital	Los empresarios se registran
Actividades	A.2.3. Validación de productos en plataforma	Número de productos validados	Archivo de la Dirección de Desarrollo Económico	Base de datos de productos, archivo digital	Los empresarios registran sus productos
Actividades	A.2.4. Notificación de registro finalizado	Número de registros completados	Archivo de la Dirección de Desarrollo Económico	Base de datos de empresarios, archivo digital	Los empresarios completan los requisitos
C3					

Secretaría de Planeación y Evaluación
Dirección de Planeación, Evaluación y Proyectos Estratégicos

Matriz de Indicadores para Resultados 2021

Actividades	Actividades	Actividades	Actividades	Actividades	Actividades	Actividades	Actividades	Actividades	Actividades
A.3.1. Aplicación de diagnóstico empresarial	Numero de diagnósticos aplicados	Archivo de la Dirección de Desarrollo Económico.	Base de datos de empresarios	Los empresarios se interesan en el programa					
A.3.2. Asesoramiento a empresaria	Numero de asesorías otorgadas	Archivo de la Dirección de Desarrollo Económico.	Base de datos de empresarios	Los empresarios solicitan el servicio					
A.3.3. Realización de eventos empresariales	Numero de eventos realizados.	Archivo de la Dirección de Desarrollo Económico.	Archivo electrónico	Los eventos son permitidos					
A.3.4. Realización de eventos empresariales enfocados a mujeres	Numero de eventos enfocados a mujeres realizados	Archivo de la Dirección de Desarrollo Económico.	Archivo electrónico	Los eventos son permitidos					
A.3.5. Realización de talleres informativos para dotar de habilidades a niñas, niños y adolescentes respecto al ahorro y consumo responsable para su bienestar	Numero de talleres realizados	Archivo de la Dirección de Desarrollo Económico.	Lista de asistencia, archivo fotográfico	Los eventos son permitidos					
A.3.6. Cursos talleres y capacitaciones empresariales	Numero de cursos, talleres y capacitaciones realizadas	Archivo de la Dirección de Desarrollo Económico.	Expediente fotografico	Los empresarios asisten al curso, taller o capacitacion					
A.3.7. Vinculación con otros programas	Numero de vinculaciones realizadas	Archivo de la Dirección de Desarrollo Económico.	Base de datos de empresarios	Los empresarios acceden al servicio					

Elaboró


 L.I.E. Rosa Isela Brito Hernández
 Analista D

Revisó


 L.C.E. Ana Karen González Andrade
 Directora de Desarrollo Económico

Autorizó


 L.S.C.A. Ricardo Javier Rivera Barquin
 Secretario de Desarrollo Económico


Ficha de Indicador

Datos del Proyecto		
Secretaría o Instituto a cargo:	200	Secretaría de Desarrollo Económico.
Unidad responsable de la elaboración:	210	Dirección de Desarrollo Económico
Proyecto:	SE03	Consume Pachuca
Definición del Proyecto:	Fomentar el desarrollo empresarial a través de vinculaciones y fortalecimiento de unidades económicas	
Beneficiarios del Proyecto:	1260	Empresarios de Pachuca de Soto
Alineación al PMD, Eje:	2	Pachuca Próspera y con Dinamismo Económico
Objetivo Estratégico:	2.1	Entorno económico, dinámico e innovador
Objetivo General:	2.1.A	Impulsar el desarrollo de capacidades productivas de las personas y empresas para elevar su competitividad
Acción Estratégica:	2.1.A.1	Impulsar el desarrollo de capacidades productivas de las personas y empresas para elevar su competitividad

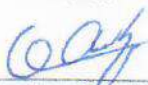
Datos de Identificación del Indicador				
Nombre del Componente:	C.1. Acciones de impulso al consumo local ejecutadas			
Nombre del Indicador:	Porcentaje de acciones ejecutadas para el impulso del consumo local			
Tipo de Indicador:	Estratégico		Gestión	X
Dimensión a Medir:	Eficacia	X	Eficiencia	
	Calidad		Economía	

Datos del Indicador				
Fórmula:	PAICLE= (NAE/NAS)*100			
Variables:	PAICLE= Porcentaje de Acciones para el Impulso del Consumo Local Ejecutadas NAE= Número de Acciones ejecutadas NAP= Número de Acciones programadas			
Unidad de medida (variables):	Acción			
Medios de verificación:	Base de datos de empresarios			
Unidad de medida del resultado:	Porcentaje			
Frecuencia de medición:	Trimestral	Periodo de cumplimiento:		Anual
Semaforización:	Verde:	>66.66	Línea base:	
	Amarillo:	<66.66		
	Rojo:	<33.33		


Elaboró


L.I.E. Rosa Isela Brito Hernández
Analista D

Revisó


L.C.E. Ana Karen González Andrade
Directora de Desarrollo Económico

Autorizó


L.S.O.A. Ricardo Javier Rivera Barquín
Secretario de Desarrollo Económico

Secretaría de Planeación y Evaluación
Dirección de Planeación, Evaluación y Proyectos Estratégicos

Ficha de Indicador

Datos del Proyecto		
Secretaría o Instituto a cargo:	200	Secretaría de Desarrollo Económico.
Unidad responsable de la elaboración:	210	Dirección de Desarrollo Económico
Proyecto:	SE03	Consume Pachuca
Definición del Proyecto:	Fomentar el desarrollo empresarial a través de vinculaciones y fortalecimiento de unidades económicas	
Beneficiarios del Proyecto:	1260	Empresarios de Pachuca de Soto
Alineación al PMD, Eje:	2	Pachuca Próspera y con Dinamismo Económico
Objetivo Estratégico:	2.1	Entorno económico, dinámico e innovador
Objetivo General:	2.1.A	Impulsar el desarrollo de capacidades productivas de las personas y empresas para elevar su competitividad
Acción Estratégica:	2.1.A.1	Impulsar el desarrollo de capacidades productivas de las personas y empresas para elevar su competitividad

Datos de Identificación del Indicador				
Nombre del Componente:	C.2. Herramientas para la transformación digital e innovación creadas			
Nombre del Indicador:	Porcentaje de herramientas para la transformación digital e innovación digital creadas			
Tipo de Indicador:	Estratégico		Gestión	X
Dimensión a Medir:	Eficacia	X	Eficiencia	
	Calidad		Economía	

Datos del Indicador			
Formula:	$PHTDIV = (NHDV/NHDVAA) * 100$		
Variables:	PHTDIV= Porcentaje de Herramientas para la Transformación Digital e Innovación Vigentes NHDV= Número de Herramientas Digitales Vigentes NHDVAA= Número de Herramientas Digitales vigentes en el Año Anterior		
Unidad de medida (variables):	Herramienta Digital		
Medios de verificación:	Bitácoras electrónicas, listas de asistencia, archivo fotográfico		
Unidad de medida del resultado:	Porcentaje		
Frecuencia de medición:	Trimestral	Periodo de cumplimiento:	Anual
Semaforización:	Verde:	>66.66	Línea base:
	Amarillo:	<66.66	
	Rojo:	<33.33	

Elaboró

L.I.E. Rosa Isela Brito Hernández
Analista D

Revisó

L.C.E. Ana Karen González Andrade
Directora de Desarrollo Económico

Autorizó

L.S.C.A. Ricardo Javier Rivera Barquín
Secretario de Desarrollo Económico

Ficha de Indicador

Datos del Proyecto		
Secretaría o Instituto a cargo:	200	Secretaría de Desarrollo Económico.
Unidad responsable de la elaboración:	210	Dirección de Desarrollo Económico
Proyecto:	SE03	Consume Pachuca
Definición del Proyecto:	Fomentar el desarrollo empresarial a través de vinculaciones y fortalecimiento de unidades económicas	
Beneficiarios del Proyecto:	1260	Empresarios de Pachuca de Soto
Alineación al PMD, Eje:	2	Pachuca Próspera y con Dinamismo Económico
Objetivo Estratégico:	2.1	Entorno económico, dinámico e innovador
Objetivo General:	2.1.A	Impulsar el desarrollo de capacidades productivas de las personas y empresas para elevar su competitividad
Acción Estratégica:	2.1.A.1	Impulsar el desarrollo de capacidades productivas de las personas y empresas para elevar su competitividad

Datos de Identificación del Indicador				
Nombre del Componente:	C.3. Actividades para el fomento de la cultura empresarial realizadas			
Nombre del Indicador:	Porcentaje de actividades realizadas para el fomento de la cultura empresarial			
Tipo de Indicador:	Estratégico		Gestión	X
Dimensión a Medir:	Eficacia	X	Eficiencia	
	Calidad		Economía	

Datos del Indicador			
Fórmula:	PARFCE= (NAR/NAP)*100		
Variables:	PARFCE= Porcentaje de Actividades Realizadas para el Fomento de la Cultura Empresarial NAR= Número de actividades realizadas NAP= Número de actividades programadas		
Unidad de medida (variables):	Actividad		
Medios de verificación:	Bitácoras electrónicas, listas de asistencia, archivo fotográfico		
Unidad de medida del resultado:	Porcentaje		
Frecuencia de medición:	Trimestral	Período de cumplimiento:	Anual
Semaforización:	Verde:	>66.66	Línea base:
	Amarillo:	<66.66	
	Rojo:	<33.33	

Elaboró

L.I.E. Rosa Isela Brito Hernández
Analista D

Revisó

L.C.E. Ana Karen González Andrade
Directora de Desarrollo Económico

Autorizó

L.S.C.A. Ricardo Javier Rivera Barquín
Secretario de Desarrollo Económico



**Secretaría de Planeación y Evaluación
Dirección de Planeación, Evaluación y Proyectos Estratégicos**

Formato de Calendarización por Proyecto

Secretaría o Instituto a cargo:	200	Secretaría de Desarrollo Económico
Unidad responsable de la elaboración:	210	Dirección de Desarrollo Económico
Proyecto:	SE03	Consumo Pachuca
Definición del Proyecto:	Fomentar el desarrollo empresarial a través de vinculaciones y fortalecimiento de unidades económicas	
Beneficiarios del Proyecto:	1260	Consumo Pachuca

Presupuesto asignado por proyecto:

Calendarización de las Metas Anuales, Avance Programado

Componentes (Bienes / Servicios)	Nombre del indicador	Unidad de medida	Enero	Febrero	Marzo	Abril	Mayo	Junio	Julio	Agosto	Septiembre	Octubre	Noviembre	Diciembre	Acumulado
C.1. Acciones de impulso al consumo local ejecutadas	Porcentaje de acciones ejecutadas para el impulso de consumo local	Acción			80	80	80	80	80	80	80	80	80	80	720
C.2. Herramientas para la transformación digital innovadora/creación	Porcentaje de herramientas para la transformación digital e innovación digital creadas	Herramienta Digital	30	30	30	30	30	30	30	30	30	30	30	30	360
C.3. Actividades para el fomento de la cultura empresarial realizadas	Porcentaje de actividades realizadas para el fomento de la cultura empresarial	Actividad	20	20	20	5	5	5	5	20	20	20	20	20	180

Elaboró

[Firma]
L.I.E. Rosal Isela Brito Hernández
Analista D

Revisó

[Firma]
L.C.E. Ana Karen González Andrade
Directora de Desarrollo Económico

Autorizó

[Firma]
L.C.A. Ricardo Javier Rivera Barquín
Secretario de Desarrollo Económico