

Presidencia Municipal de Pachuca de Soto  
Secretaría de Planeación y Evaluación

Diagnóstico del Problema 2023

Datos del Programa

Secretaría o Instituto a cargo:	1500	Secretaría de Desarrollo Humano y Social
Unidad responsable:	1520	Dirección de Desarrollo Social
Programa:	SD08	Prevención y promoción de la salud propia y del entorno

INDICADORES DE REFERENCIA

De acuerdo con datos de INEGI EN 2020, de los 314,331 habitantes de Pachuca 212,342 cuentan con servicios de salud (IMSS, ISSSTE, ISSSTE Estatal, PEMEX, Defensa o Marina Nacional, Instituto de Salud para el Bienestar, IMSS Bienestar, con alguna institución privada u 99,443 habitantes expresaron no estar afiliados a ningún servicio de salud y 2,546 no especificaron si cuentan o no con seguro.

POBLACIÓN Ó ÁREA DE ENFOQUE POTENCIAL

De acuerdo a la información del censo estadístico 2020 de INEGI, en el municipio de Pachuca 99,443 personas no cuentan con seguridad social; de estas 69,691 se encuentran en el rango de 20 a 85 años y más, que sera la población potencial que se podra atender.

POBLACIÓN Ó ÁREA DE ENFOQUE OBJETIVO

De acuerdo a la capacidad y recursos del área, se está en posibilidad de atender de diez mil personas del municipio de Pachuca de Soto.

DEFINICIÓN DEL PROBLEMA

Alto índice de enfermedades en la población de Pachuca de Soto.

PROPUESTA DE INTERVENCIÓN / OBJETIVO

Dar atención médica gratuita a la población de Pachuca, a través del consultorio de atención médica y jornadas de salud. Así mismo, se llevarán a cabo pláticas y actividades para el fomento de hábitos saludables que impacten de forma positiva en el bienestar de la población.

IDENTIFICACIÓN DE RIESGOS ASOCIADOS A LA EJECUCION DEL PROGRAMA

Que la emergencia sanitaria por COVID-19 o cualquier otra enfermedad, nos lleve a pausar las actividades programadas y se deban llevar a cabo planes de contingencia.

\*ÁREAS DE ENFOQUE: Se hace referencia a un área geográfica por no poder definir como poblaciones.

Elaboró

Revisó

Autorizó

Dra. Sonia Lorena Téllez Franco  
Jefa Depto. Fomento a la Salud

ING. Diego Nicolás Ordaz Castillo  
Director de Desarrollo Social

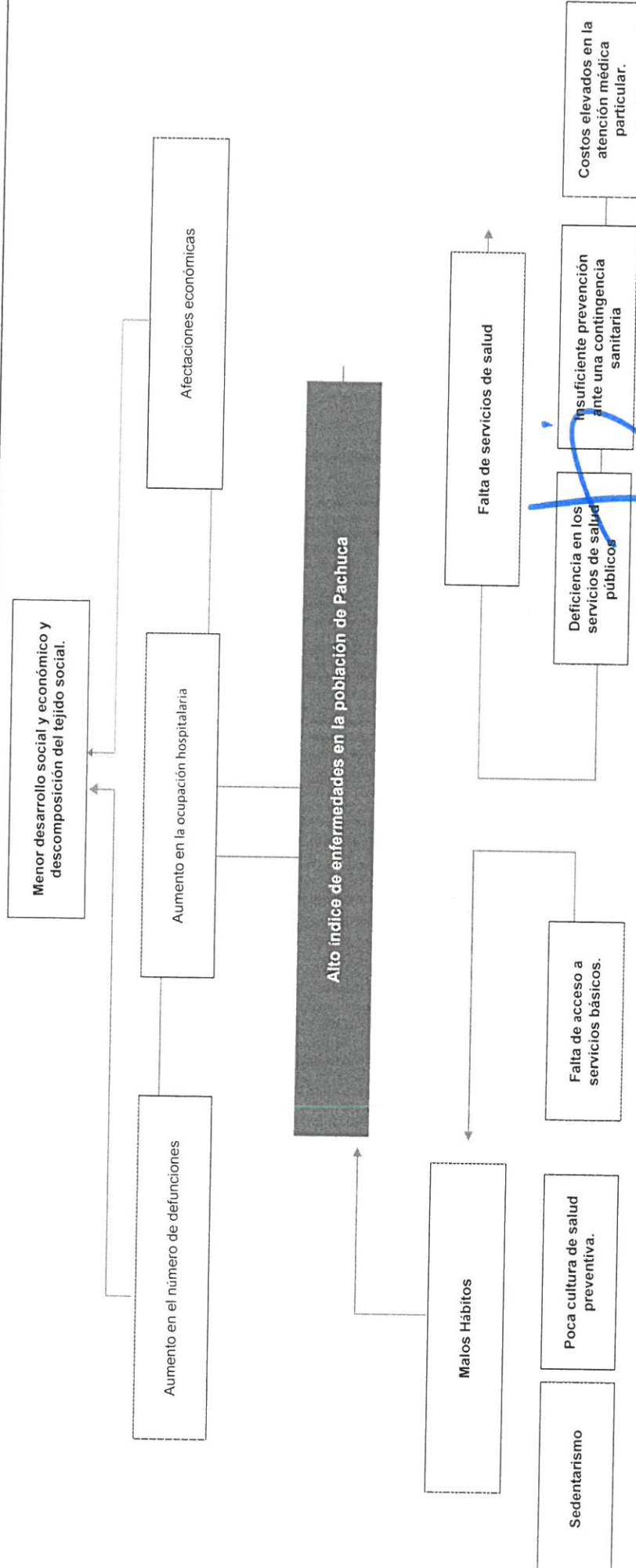
M.I.E.F. Rubén Escalante Méndez  
Secretario de Desarrollo Humano y Social

# Presidencia Municipal de Pachuca de Soto

Secretaría de Planeación y Evaluación

## Árbol de Problemas 2023

Secretaría o Instituto a cargo:	1500	Secretaría de Desarrollo Humano y Social
Unidad responsable:	1520	Dirección de Desarrollo Social
Programa:	SD08	Prevención y promoción de la salud propia y del entorno



Elaboró

Dra. Sonia Lorena Téllez Franco  
Jefa Depto. Fomento a la Salud

Revisó

ING. Diego Nicolás Ordaz Castillo  
Director de Desarrollo Social

Autorizó

M.I.E.F. Rubén Escalante Méndez  
Secretario de Desarrollo Humano y Social




**Presidencia Municipal de Pachuca de Soto**  
**Secretaría de Planeación y Evaluación**


**Matriz de Alternativas 2023**


Secretaría o Instituto a cargo:	1500	Secretaría de Desarrollo Humano y Social
Unidad responsable:	1520	Dirección de Desarrollo Social
Programa:	SD08	Prevención y promoción de la salud propia y del entorno

Criterios de Valoración	Alternativa 1		Alternativa 2
	Mejora en los Hábitos	Adecuados servicios de salud	
Menor costo de implementación	1		2
Mayor financiamiento disponible	1		2
Menor tiempo para obtener resultados	1		2
Mayor aceptación de la alternativa por parte de la población afectada por el problema	1		2
Mayor viabilidad técnica	1		2
Mayor capacidad institucional	2		1
Mayor impacto institucional	2		1
<b>Total</b>	<b>9</b>		<b>12</b>

Escala: Mejor = 2; Peor = 1

Elaboró:   
 Dra. Sonia Lorena Téllez Franco  
 Jefa Depto. Fomento a la Salud

Revisó:   
 ING. Diego Nicolás Ordoñez Castillo  
 Director de Desarrollo Social

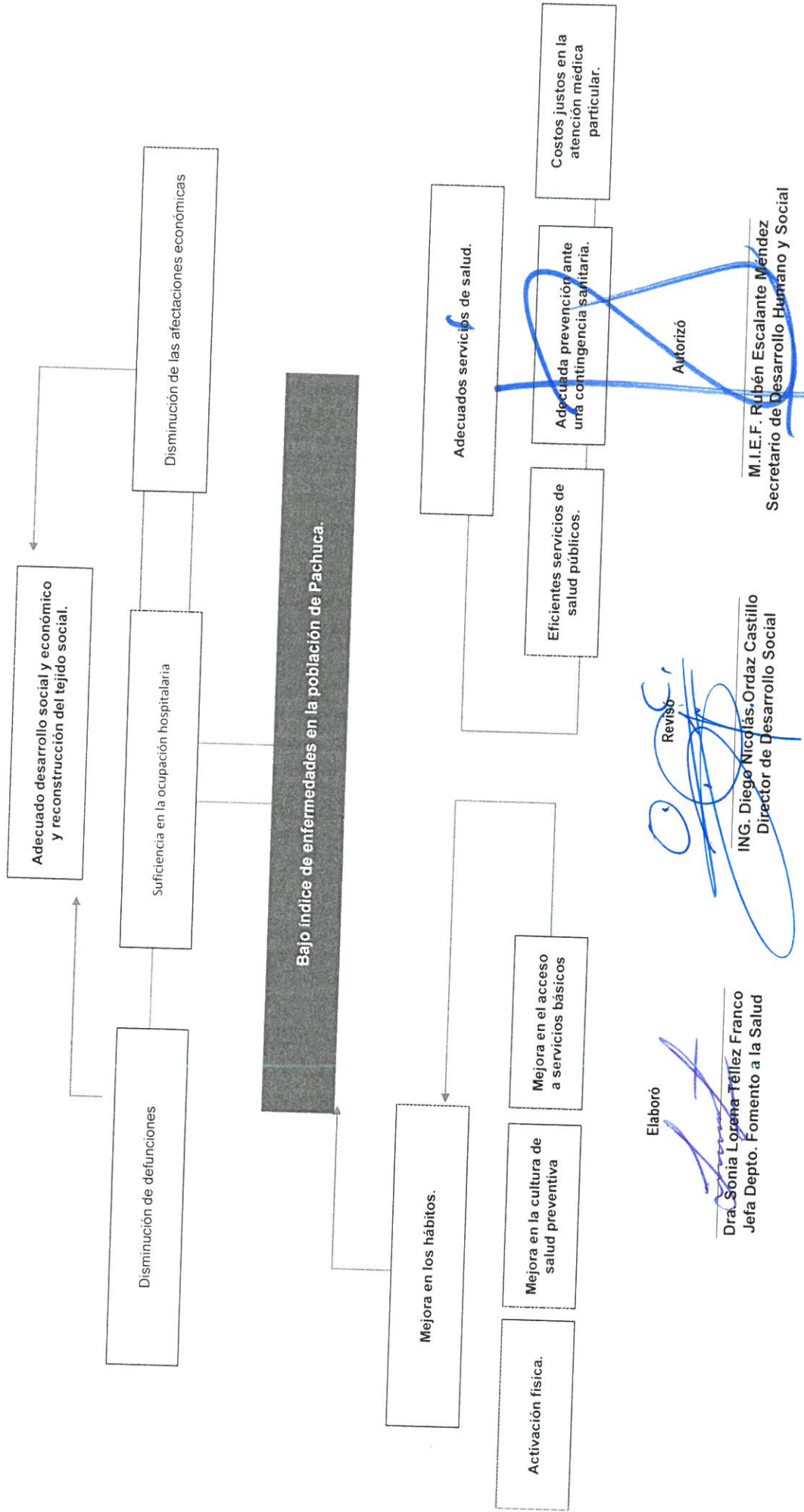
Autorizó:   
 M.I.E.F. Rubén Escalante Méndez  
 Secretario de Desarrollo Humano y Social

# Presidencia Municipal de Pachuca de Soto

Secretaría de Planeación y Evaluación

## Árbol de Objetivos 2023

Secretaría o Instituto a cargo:	1500	Secretaría de Desarrollo Humano y Social
Unidad responsable:	1520	Dirección de Desarrollo Social
Programa:	SD08	Prevención y promoción de la salud propia y del entorno



Elaboró  
 Dra. Sonia Lorena Téllez Franco  
 Jefa Depto. Fomento a la Salud

Revisó  
 ING. Diego Nicolás Ordaz Castillo  
 Director de Desarrollo Social

Autorizó  
 M.I.E.F. Rubén Escalante Méndez  
 Secretario de Desarrollo Humano y Social



**Presidencia Municipal de Pachuca de Soto**  
**Secretaría de Planeación y Evaluación**

**Estructura Analítica del Programa Presupuestario 2023**


Secretaría o Instituto a cargo:	1500	Secretaría de Desarrollo Humano y Social
Unidad responsable:	1520	Dirección de Desarrollo Social
Programa:	SD08	Prevención y promoción de la salud propia y del entorno

Problemática (Proviene del árbol del problema)		Solución (Proviene del árbol del objetivo)	
Efectos		Fines	
Menor desarrollo social y económico y descomposición del tejido social.		Adecuado desarrollo social y económico y reconstrucción del tejido social.	
Problema		Objetivo	
Población objetivo		Población objetivo	
De acuerdo a la información del censo estadístico 2020 de INEGI, en el municipio de Pachuca 99,443 personas no cuentan con seguridad social; de estas 69,691 se encuentran en el rango de 20 a 85 años y más, que sera la población potencial que se podra atender.		De acuerdo a la capacidad y recursos del área, se está en posibilidad de atender de diez mil personas del municipio de Pachuca de Soto.	
Descripción del problema		Descripción del resultado esperado	
Alto indice de enfermedades en la población de Pachuca de Soto.		Bajo indice de enfermedades en la población de Pachuca.	
Magnitud (Linea base)		Magnitud (Resultado esperado)	
F.	0	F.	100%
P.	0	P.	100%
C. 1.	1,840	C. 1.	1200
C. 2.	10,996	C. 2.	1200
A. 1.1.	613	A. 1.1.	508
A. 1.2.	614	A. 1.2.	508
A. 1.3.	613	A. 1.3.	508
A. 2.1.	3,665	A. 2.1.	1036
A. 2.2.	3,665	A. 2.2.	1036
A. 2.3.	3,666	A. 2.3.	1036
Causas		Medios	
Malos Habitos		C.1.	Mejora en los hábitos
Sedentarismo		A.1.1.	Activación física
Poca cultura de salud preventiva		A.1.2.	Mejora en la cultura de salud preventiva
Falta de acceso a servicios de salud		A.1.3.	Mejora en el acceso a servicios básicos
Falta de servicios de salud		C.2.	Adecuados servicios de salud
Deficiencia en los servicios de salud públicos		A.2.1.	Eficientes servicios de salud pública
Insuficiente prevención ante una contingencia sanitaria		A.2.2.	Adecuada prevención ante una contingencia sanitaria
Costos elevados en la atención médica particular		A.2.3.	Costos justos en la atención medica particular


Elaboró

  
Dra. Sonia Lorena Téllez Franco  
Jefa Depto. Fomento a la Salud

Revisó

  
ING. Diego Nicolás Ordaz Castillo  
Director de Desarrollo Social

Autorizó

  
M.I.E.F. Rubén Escalante Méndez  
Secretario de Desarrollo Humano y Social

# Presidencia Municipal de Pachuca de Soto

Secretaría de Planeación y Evaluación

## Matriz de Indicadores para Resultados 2023

Secretaría de Desarrollo Humano y Social		Datos del Programa	
Secretaría o Instituto a cargo:	1500	Secretaría de Desarrollo Humano y Social	
Unidad responsable:	1520	Dirección de Desarrollo Social	
Nombre del Programa:	SD08	Prevención y promoción de la salud propia y del entorno	
Definición del Programa:	Mejorar la calidad de vida de la población pachuqueña, a través del otorgamiento de servicios médicos de primer nivel de atención de manera gratuita, con la finalidad de atender oportunamente y prevenir enfermedades.		
Beneficiarios del Programa:	10,000	Personas del municipio de Pachuca de Soto.	
Alineación al PMD, Eje:	3	Pachuca con bienestar social, humana, igualitaria y con valores	
Objetivo Estratégico:	3.3	Salud Preventiva	
Objetivo General:	3.3.A	Fortalecer hábitos y estilos de vida saludable en la ciudadanía, con especial énfasis en aquella que es vulnerable, mediante programas que fortalezcan la propia y la del entorno.	
Acción Estratégica:	3.3.A.6.	Desarrollar programas de prevención y promoción de la salud que permitan reducir el índice de obesidad y enfermedades crónicas degenerativas en la población vulnerable de Pachuca.	
Objetivo de los ODS:	3	Garantizar una vida sana y promover el bienestar de todos a todas las edades.	
Meta del Objetivo:	3.8	Lograr la cobertura sanitaria universal, incluida la protección contra riesgos financieros, el acceso a servicios de salud esenciales de calidad y el acceso a medicamentos y vacunas inocuos, e caces, asequibles y de calidad para todos.	
Módulo de la GDM:	6	Desarrollo Social	
Indicador:	6.2.3	Acciones de fomento y cuidado a la salud	
Alineación transversal:	Perspectiva de Género	N/A	SIPINNA
		1.2.2, 1.2.3, 1.2.4, 1.2.5, 3.1	Innovación
			N/A

Elaboró



Dra. Sonia Lorena Téllez Franco  
Jefa Depto. Fomento a la Salud

Revisó

ING. Diego Nicolás Ordaz Castillo  
Director de Desarrollo Social

Autorizó

M.I.E.F. Rubén Escalante Méndez  
Secretario de Desarrollo Humano y Social





# Presidencia Municipal de Pachuca de Soto

SECRETARÍA DE PARTICIPACIÓN Y EVALUACIÓN

## Matriz de Indicadores para Resultados

Secretaría o Instituto a cargo:		Datos del Programa	
1500	Secretaría de Desarrollo Humano y Social		
1520	Dirección de Desarrollo Social		
SD08	Prevención y promoción de la salud propia y del entorno		

Matriz de Indicadores para Resultados					
Nivel	Objetivos	Indicadores	Fuentes de información	Medios de verificación	Supuestos
Fin	Adecuado desarrollo social y económico y reconstrucción del tejido social.	Porcentaje de personas con enfermedades en Pachuca	INEGI, Secretaría de Salud de Hidalgo.	Reportes técnicos de la Secretaría de Salud de Hidalgo.	Que todas las personas adopten estilos saludables de vida.
	Bajo índice de enfermedades en la población de Pachuca	Porcentaje de personas atendidas desde los programas que promueven la salud en todos los entornos	Base de datos generadas.	Evidencia fotográfica y supervisión a consultorio	Que todas las personas proyectadas acudan a recibir los servicios médicos, para mejorar su salud y prevenir enfermedades.
Componentes	C.1. Mejora en los hábitos	1.1.1. Número de personas atendidas	Base de datos de las personas atendidas	Evidencia fotográfica.	Que se cuente con los recursos financieros y humanos suficientes para brindar las acciones.
		1.2.1. Número de beneficiarios	Base de datos de las personas atendidas	Evidencia fotográfica.	Que se cuenten con los recursos financieros y humanos para brindar el servicio.
Componentes	C.2. Adecuados servicios de salud				
<b>C1</b>					
Actividades	A.1.1. Activación física	Número de personas atendidas	Reporte de pláticas	Evidencia Fotográfica	Que se cuente con recursos humanos, materiales y financieros para otorgar las pláticas
Actividades	A.1.2. Mejora en la cultura de salud preventiva	Número de personas atendidas	Reporte de personas atendidas	Evidencia fotográfica de registro de seguimiento	Que se cuente con recursos humanos, materiales y financieros para otorgar el acompañamiento.
Actividades	A.1.3. Mejora en el acceso a servicios básicos	Número de personas atendidas	Reporte de personas atendidas	Evidencia fotográfica	Que se cuente con recursos humanos, materiales y financieros para llevar a cabo activaciones físicas.
<b>C2</b>					
Actividades	A.2.1. Eficientes servicios de salud pública	Número de consultas otorgadas.	Formato de consultas.	Evidencia fotográfica	Contar con los recursos humanos, materiales y financieros para otorgar las consultas.
Actividades	A.2.2. Adecuada prevención ante una contingencia sanitaria	Número de personas atendidas.	Formato de personas atendidas.	Evidencia fotográfica.	Contar con los recursos humanos, materiales y financieros para llevar a cabo las jornadas.
Actividades	A.2.3. Costos justos en la atención médica particular	Número de personas atendidas.	Formato de personas atendidas.	Evidencia fotográfica	Contar con los recursos humanos, materiales y financieros para llevar a cabo las jornadas.

Elaboró

Revisó

Autorizó

Dra. Sonia Lorena Téllez Franco  
Jefa Depto. Fomento a la Salud

ING. Diego Nicolás Ortiz Castillo  
Director de Desarrollo Social

M.I.F. Rubén Escalante Méndez  
Secretario de Desarrollo Humano y Social



**Presidencia Municipal de Pachuca de Soto**  
**Secretaría de Planeación y Evaluación**

**Ficha de Indicador Fin 2023**

Datos del Programa		
Secretaría o Instituto a cargo:	1500	Secretaría de Desarrollo Humano y Social
Unidad responsable:	1520	Dirección de Desarrollo Social
Programa:	SD08	Prevención y promoción de la salud propia y del entorno
Definición del Programa:	Mejorar la calidad de vida de la población pachuqueña, a través del otorgamiento de servicios médicos de primer nivel de atención de manera gratuita, con la finalidad de atender oportunamente y prevenir enfermedades.	
Beneficiarios del Programa:	10,000	Personas del municipio de Pachuca de Soto.
Alineación al PMD, Eje:	3	Pachuca con bienestar social, humana, igualitaria y con valores
Objetivo Estratégico:	3.3	Salud Preventiva
Objetivo General:	3.3.A	Fortalecer hábitos y estilos de vida saludable en la ciudadanía, con especial énfasis en aquella que es vulnerable, mediante programas que fortalezcan la salud propia y la del entorno.
Acción Estratégica:	3.3.A.6.	Desarrollar programas de prevención y promoción de la salud que permitan reducir el índice de obesidad y enfermedades crónico degenerativas en la población vulnerable de Pachuca.


Datos de Identificación del Indicador			
Nombre del Fin:	Adecuado desarrollo social y económico y reconstrucción del tejido social.		
Nombre del Indicador:	Porcentaje de personas con enfermedades en Pachuca		
Definición del indicador:	El indicador permite saber el impacto poblacional que se tiene de atención preventiva en temas de salud.		
Tipo de Indicador:	<b>Estratégico</b>	x	<b>Gestión</b>
Dimensión a Medir:	<b>Eficacia</b>	x	<b>Eficiencia</b>
	<b>Calidad</b>		<b>Economía</b>
Sentido del indicador:	<b>Ascendente</b>	x	<b>Descendente</b>

Datos del Indicador			
Fórmula:	$PPEP = (NPE / TPP) * 100$		
Variables:	PPEP = Porcentaje de Personas con Enfermedades en Pachuca. NPE = Número de Personas con Enfermedades. TPP = Total de población en Pachuca.		
Unidad de medida (variables):	Personas con enfermedades en Pachuca.		
Medios de verificación:	Reportes técnicos de la Secretaría de Salud de Hidalgo.		
Unidad de medida del resultado:	Porcentaje.		
Frecuencia de medición:	Anual	Periodo de cumplimiento: Anual	
Semafización:	<b>Verde:</b>	>66.66	<b>Línea base:</b> 0
	<b>Amarillo:</b>	<66.66	<b>Meta:</b> 100%
	<b>Rojo:</b>	<33.33	


Elaboró

  
 Dra. Sonia Lorena Téllez Franco  
 Jefa Depto. Fomento a la Salud

Revisó

  
 ING. Diego Nicolás Ordaz Castillo  
 Director de Desarrollo Social

Autorizó

  
 M.I.E.F. Rubén Escalante Méndez  
 Secretario de Desarrollo Humano y Social



**Presidencia Municipal de Pachuca de Soto**  
**Secretaría de Planeación y Evaluación**


**Ficha de Indicador Propósito 2023**

Datos del Programa		
Secretaría o Instituto a cargo:	1500	Secretaría de Desarrollo Humano y Social
Unidad responsable:	1520	Dirección de Desarrollo Social
Programa:	SD08	Prevención y promoción de la salud propia y del entorno
Definición del Programa:	Mejorar la calidad de vida de la población pachuqueña, a través del otorgamiento de servicios médicos de primer nivel de atención de manera gratuita, con la finalidad de atender oportunamente y prevenir enfermedades.	
Beneficiarios del Programa:	10,000	Personas del municipio de Pachuca de Soto.
Alineación al PMD, Eje:	3	Pachuca con bienestar social, humana, igualitaria y con valores
Objetivo Estratégico:	3.3	Salud Preventiva
Objetivo General:	3.3.A	Fortalecer hábitos y estilos de vida saludable en la ciudadanía, con especial énfasis en aquella que es vulnerable, mediante programas que fortalezcan la salud propia y la del entorno.
Acción Estratégica:	3.3.A.6.	Desarrollar programas de prevención y promoción de la salud que permitan reducir el índice de obesidad y enfermedades crónico degenerativas en la población vulnerable de Pachuca.

Datos de Identificación del Indicador			
Nombre del Propósito:	Bajo índice de enfermedades en la población de Pachuca.		
Nombre del Indicador:	Porcentaje de personas atendidas desde los programas que promueven la salud en todos los entornos		
Definición del indicador:	El indicador permite saber el porcentaje de personas atendidas de los distintos programas en temas de salud		
Tipo de Indicador:	<b>Estratégico</b>	x	<b>Gestión</b>
Dimensión a Medir:	<b>Eficacia</b>	x	<b>Eficiencia</b>
	<b>Calidad</b>		<b>Economía</b>
Sentido del indicador:	<b>Ascendente</b>	x	<b>Descendente</b>

Datos del Indicador			
Fórmula:	$PPA = (NPA / TPO) * 100$		
Variables:	PPA = Porcentaje de personas atendidas. NPA = Número de personas atendidas. TPO = Total de personas objetivo..		
Unidad de medida (variables):	Personas atendidas		
Medios de verificación:	Evidencia fotográfica y supervisión a consultorio		
Unidad de medida del resultado:	Porcentaje		
Frecuencia de medición:	Anual		<b>Período de cumplimiento: Anual</b>
SemafORIZACIÓN:	<b>Verde:</b>	>66.66	<b>Línea base:</b> 0
	<b>Amarillo:</b>	<66.66	<b>Meta:</b> 100%
	<b>Rojo:</b>	<33.33	


Elaboró

  
 Dra. Sonia Lorena Téllez Franco  
 Jefa Depto. Fomento a la Salud

Revisó

  
 ING. Diego Nicolás Ordaz Castillo  
 Director de Desarrollo Social

Autorizó

  
 M.I.E.F. Rubén Escalante Méndez  
 Secretario de Desarrollo Humano y Social




**Presidencia Municipal de Pachuca de Soto**  
**Secretaría de Planeación y Evaluación**


**Ficha de Indicador 2023**


Datos del Programa		
Secretaría o Instituto a cargo:	1500	Secretaría de Desarrollo Humano y Social
Unidad responsable:	1520	Dirección de Desarrollo Social
Programa:	SD08	Prevención y promoción de la salud propia y del entorno
Definición del Programa:	Mejorar la calidad de vida de la población pachuqueña, a través del otorgamiento de servicios médicos de primer nivel de atención de manera gratuita, con la finalidad de atender oportunamente y prevenir enfermedades.	
Beneficiarios del Programa:	10,000	Personas del municipio de Pachuca de Soto.
Alineación al PMD, Eje:	3	Pachuca con bienestar social, humana, igualitaria y con valores
Objetivo Estratégico:	3.3	Salud Preventiva
Objetivo General:	3.3.A	Fortalecer hábitos y estilos de vida saludable en la ciudadanía, con especial énfasis en aquella que es vulnerable, mediante programas que fortalezcan la salud propia y la del entorno.
Acción Estratégica:	3.3.A.6.	Desarrollar programas de prevención y promoción de la salud que permitan reducir el índice de obesidad y enfermedades crónico degenerativas en la población vulnerable de Pachuca.

Datos de Identificación del Indicador			
Nombre del Componente:	C.1.	Mejora en los hábitos	
Nombre del Indicador:	I.1.1.	Número de personas atendidas	
Definición del indicador:	El número permite saber el impacto poblacional que se tiene de atención preventiva en temas de salud.		
Tipo de Indicador:	<b>Estratégico</b>		
Dimensión a Medir:	<b>Eficacia</b>	x	<b>Gestión</b>
	<b>Calidad</b>		<b>Eficiencia</b>
	<b>Ascendente</b>	x	<b>Economía</b>
Sentido del indicador:			<b>Descendente</b>

Datos del Indicador			
Fórmula:	NPA= NTPA/ NTPP		
Variables:	PPA= Número de personas atendidas. NTPA= Número total de personas atendidas NTPP= Número total de personas programadas		
Unidad de medida (variables):	Personas atendidas.		
Medios de verificación:	Evidencia fotográfica.		
Unidad de medida del resultado:	Número		
Frecuencia de medición:	Trimestral	Período de cumplimiento: Anual	
SemafORIZACIÓN:	<b>Verde:</b>	>66.66	Línea base: 1,840 Meta: 1200
	<b>Amarillo:</b>	<66.66	
	<b>Rojo:</b>	<33.33	

Elaboró  
  
 Dra. Sonia Lorena Téllez Franco  
 Jefa Depto. Fomento a la Salud

Revisó  
  
 ING. Diego Nicolás Ordaz Castillo  
 Director de Desarrollo Social

Autorizó  
  
 M.I.E.F. Rubén Escalante Méndez  
 Secretario de Desarrollo Humano y Social



**Presidencia Municipal de Pachuca de Soto**  
**Secretaría de Planeación y Evaluación**

**Ficha de Indicador Actividad 2023**

**Datos del Programa**

Secretaría o Instituto a cargo:	1500	Secretaría de Desarrollo Humano y Social
Unidad responsable:	1520	Dirección de Desarrollo Social
Programa:	SD08	Prevención y promoción de la salud propia y del entorno
Definición del Programa:	Mejorar la calidad de vida de la población pachuqueña, a través del otorgamiento de servicios médicos de primer nivel de atención de manera gratuita, con la finalidad de atender oportunamente y prevenir enfermedades.	
Beneficiarios del Programa:	10,000	Personas del municipio de Pachuca de Soto.
Alineación al PMD, Eje:	3	Pachuca con bienestar social, humana, igualitaria y con valores
Objetivo Estratégico:	3.3	Salud Preventiva
Objetivo General:	3.3.A	Fortalecer hábitos y estilos de vida saludable en la ciudadanía, con especial énfasis en aquella que es vulnerable, mediante programas que fortalezcan la salud propia y la del entorno.
Acción Estratégica:	3.3.A.6.	Desarrollar programas de prevención y promoción de la salud que permitan reducir el índice de obesidad y enfermedades crónico degenerativas en la población vulnerable de Pachuca.


**Datos de Identificación del Indicador**

Nombre de la Actividad	A.1.1.	Activación física
Nombre del Indicador:	Número de personas atendidas	
Definición del indicador:	El número permite saber el impacto poblacional que se tiene de atención preventiva en temas de salud.	
Tipo de Indicador:	<b>Estratégico</b>	<b>Gestión</b>
Dimensión a Medir:	<b>Eficacia</b>	x
	<b>Calidad</b>	x
	<b>Ascendente</b>	x
Sentido del indicador:	<b>Descendente</b>	x

**Datos del Indicador**

Fórmula:	NPA= PA1+PA2+...PAN		
Variables:	NPA= Número de Personas Atendidas PA1= Personas Atendidas número 1 PAN= Personas Atendidas de manera continua		
Unidad de medida (variables):	Personas atendidas		
Medios de verificación:	Evidencia Fotográfica		
Unidad de medida del resultado:	Número		
Frecuencia de medición:	Mensual	Periodo de cumplimiento: Anual	
Semafización:	<b>Verde:</b>	>66.66	Línea base: 613 Meta: 508.00
	<b>Amarillo:</b>	<66.66	
	<b>Rojo:</b>	<33.33	


Elaboró

  
 Dra. Sonia Lorena Téllez Franco  
 Jefa Depto. Fomento a la Salud

Revisó

  
 ING. Diego Nicolás Ordaz Castillo  
 Director de Desarrollo Social

Autorizó

  
 M.I.E.F. Rubén Escalante Méndez  
 Secretario de Desarrollo Humano y Social



**Presidencia Municipal de Pachuca de Soto**  
**Secretaría de Planeación y Evaluación**


**Ficha de Indicador Actividad 2023**

Datos del Programa		
Secretaría o Instituto a cargo:	1500	Secretaría de Desarrollo Humano y Social
Unidad responsable:	1520	Dirección de Desarrollo Social
Programa:	SD08	Prevención y promoción de la salud propia y del entorno
Definición del Programa:	Mejorar la calidad de vida de la población pachuqueña, a través del otorgamiento de servicios médicos de primer nivel de atención de manera gratuita, con la finalidad de atender oportunamente y prevenir enfermedades.	
Beneficiarios del Programa:	10,000	Personas del municipio de Pachuca de Soto.
Alineación al PMD, Eje:	3	Pachuca con bienestar social, humana, igualitaria y con valores
Objetivo Estratégico:	3.3	Salud Preventiva
Objetivo General:	3.3.A	Fortalecer hábitos y estilos de vida saludable en la ciudadanía, con especial énfasis en aquella que es vulnerable, mediante programas que fortalezcan la salud propia y la del entorno.
Acción Estratégica:	3.3.A.6.	Desarrollar programas de prevención y promoción de la salud que permitan reducir el índice de obesidad y enfermedades crónico degenerativas en la población vulnerable de Pachuca.


Datos de Identificación del Indicador			
Nombre de la Actividad	A.1.2.	Mejora en la cultura de salud preventiva	
Nombre del Indicador:	Número de personas atendidas		
Definición del indicador:	El número permite saber el impacto poblacional que se tiene de atención preventiva en temas de salud.		
Tipo de Indicador:	<b>Estratégico</b>		<b>Gestión</b> x
Dimensión a Medir:	<b>Eficacia</b>	x	<b>Eficiencia</b>
	<b>Calidad</b>		<b>Economía</b>
Sentido del indicador:	<b>Ascendente</b>	x	<b>Descendente</b>

Datos del Indicador			
Fórmula:	NPA= PA1+PA2+...PAN		
VARIABLES:	NPA= Número de Personas Atendidas PA1= Personas Atendidas número 1 PAN= Personas Atendidas de manera continua		
Unidad de medida (variables):	Personas atendidas		
Medios de verificación:	Evidencia fotográfica.	Documento de registro de seguimiento	
Unidad de medida del resultado:	Número		
Frecuencia de medición:	Mensual	Periodo de cumplimiento: Anual	
Semafización:	<b>Verde:</b>	>66.66	<b>Línea base:</b> 614
	<b>Amarillo:</b>	<66.66	
	<b>Rojo:</b>	<33.33	<b>Meta:</b> 508.00


Elaboró

  
 Dra. Sonia Lorena Téllez Franco  
 Jefa Depfo. Fomento a la Salud

Revisó

  
 ING. Diego Nicolás Ordaz Castillo  
 Director de Desarrollo Social

Autorizó

  
 M.I.E.F. Rubén Escalante Méndez  
 Secretario de Desarrollo Humano y Social



# Presidencia Municipal de Pachuca de Soto

Secretaría de Planeación y Evaluación

## Ficha de Indicador Actividad 2023

Datos del Programa		
Secretaría o Instituto a cargo:	1500	Secretaría de Desarrollo Humano y Social
Unidad responsable:	1520	Dirección de Desarrollo Social
Programa:	SD08	Prevención y promoción de la salud propia y del entorno
Definición del Programa:	Mejorar la calidad de vida de la población pachuqueña, a través del otorgamiento de servicios médicos de primer nivel de atención de manera gratuita, con la finalidad de atender oportunamente y prevenir enfermedades.	
Beneficiarios del Programa:	10,000	Personas del municipio de Pachuca de Soto.
Alineación al PMD, Eje:	3	Pachuca con bienestar social, humana, igualitaria y con valores
Objetivo Estratégico:	3.3	Salud Preventiva
Objetivo General:	3.3.A	Fortalecer hábitos y estilos de vida saludable en la ciudadanía, con especial énfasis en aquella que es vulnerable, mediante programas que fortalezcan la salud propia y la del entorno.
Acción Estratégica:	3.3.A.6.	Desarrollar programas de prevención y promoción de la salud que permitan reducir el índice de obesidad y enfermedades crónico degenerativas en la población vulnerable de Pachuca.

Datos de Identificación del Indicador				
Nombre de la Actividad	A.1.3.	Mejora en el acceso a servicios básicos		
Nombre del Indicador:	Número de personas atendidas			
Definición del indicador:	El número permite saber el impacto poblacional que se tiene de atención preventiva en temas de salud.			
Tipo de Indicador:	Estratégico		Gestión	x
Dimensión a Medir:	Eficacia	x	Eficiencia	
	Calidad		Economía	
Sentido del indicador:	Ascendente	x	Descendente	

Datos del Indicador				
Fórmula:	$NPA = PA1 + PA2 + \dots + PAn$			
Variables:	NPA= Número de Personas Atendidas PA1= Personas Atendidas número 1 PAn= Personas Atendidas de manera continua			
Unidad de medida (variables):	Personas atendidas			
Medios de verificación:	Evidencia fotográfica			
Unidad de medida del resultado:	Número			
Frecuencia de medición:	Mensual	Período de cumplimiento: Anual		
SemafORIZACIÓN:	Verde:	>66.66	Línea base:	613
	Amarillo:	<66.66	Meta:	508.00
	Rojo:	<33.33		

Elaboró

Dra. Sonia Lorena Téllez Franco  
Jefa Depto. Fomento a la Salud

Revisó

ING. Diego Nicolás Ordaz Castillo  
Director de Desarrollo Social

Autorizó

M.I.E.F. Rubén Escalante Méndez  
Secretario de Desarrollo Humano y Social



**Presidencia Municipal de Pachuca de Soto**  
**Secretaría de Planeación y Evaluación**


**Ficha de Indicador Propósito 2023**

Datos del Programa		
Secretaría o Instituto a cargo:	1500	Secretaría de Desarrollo Humano y Social
Unidad responsable:	1520	Dirección de Desarrollo Social
Programa:	SD08	Prevención y promoción de la salud propia y del entorno
Definición del Programa:	Mejorar la calidad de vida de la población pachuqueña, a través del otorgamiento de servicios médicos de primer nivel de atención de manera gratuita, con la finalidad de atender oportunamente y prevenir enfermedades.	
Beneficiarios del Programa:	10,000	Personas del municipio de Pachuca de Soto.
Alineación al PMD, Eje:	3	Pachuca con bienestar social, humana, igualitaria y con valores
Objetivo Estratégico:	3.3	Salud Preventiva
Objetivo General:	3.3.A	Fortalecer hábitos y estilos de vida saludable en la ciudadanía, con especial énfasis en aquella que es vulnerable, mediante programas que fortalezcan la salud propia y la del entorno.
Acción Estratégica:	3.3.A.6.	Desarrollar programas de prevención y promoción de la salud que permitan reducir el índice de obesidad y enfermedades crónico degenerativas en la población vulnerable de Pachuca.

Datos de Identificación del Indicador				
Nombre del Componente:	C.2.	Adecuados servicios de salud		
Nombre del Indicador:	I.2.1.	Número de beneficiarios		
Definición del indicador:	El número permite saber el impacto poblacional que se tiene de atención en temas de salud.			
Tipo de Indicador:	<b>Estratégico</b>		<b>Gestión</b>	x
Dimensión a Medir:	<b>Eficacia</b>	x	<b>Eficiencia</b>	
	<b>Calidad</b>		<b>Economía</b>	
Sentido del indicador:	<b>Ascendente</b>	x	<b>Descendente</b>	

Datos del Indicador				
Fórmula:	PPA= NTPA/NPP*100			
Variables:	PPA= Porcentaje de personas atendidas NTPA= Número total de personas atendidas NPP= Número de personas atendidas			
Unidad de medida (variables):	Beneficiarios			
Medios de verificación:	Evidencia fotográfica.			
Unidad de medida del resultado:	Número			
Frecuencia de medición:	Trimestral	Periodo de cumplimiento: Anual		
Semafización:	<b>Verde:</b>	>66.66	<b>Línea base:</b>	10,996
	<b>Amarillo:</b>	<66.66	<b>Meta:</b>	1200
	<b>Rojo:</b>	<33.33		


Elaboró

  
 Dra. Sonia Lorena Téllez Franco  
 Jefa Depto. Fomento a la Salud

Revisó

  
 ING. Diego Nicolás Ordaz Castillo  
 Director de Desarrollo Social

Autorizó

  
 M.I.E.F. Rubén Escalante Méndez  
 Secretario de Desarrollo Humano y Social



# Presidencia Municipal de Pachuca de Soto

Secretaría de Planeación y Evaluación


## Ficha de Indicador Actividad 2023

Datos del Programa		
Secretaría o Instituto a cargo:	1500	Secretaría de Desarrollo Humano y Social
Unidad responsable:	1520	Dirección de Desarrollo Social
Programa:	SD08	Prevención y promoción de la salud propia y del entorno
Definición del Programa:	Mejorar la calidad de vida de la población pachuqueña, a través del otorgamiento de servicios médicos de primer nivel de atención de manera gratuita, con la finalidad de atender oportunamente y prevenir enfermedades.	
Beneficiarios del Programa:	10,000	Personas del municipio de Pachuca de Soto.
Alineación al PMD, Eje:	3	Pachuca con bienestar social, humana, igualitaria y con valores
Objetivo Estratégico:	3.3	Salud Preventiva
Objetivo General:	3.3.A	Fortalecer hábitos y estilos de vida saludable en la ciudadanía, con especial énfasis en aquella que es vulnerable, mediante programas que fortalezcan la salud propia y la del entorno.
Acción Estratégica:	3.3.A.6.	Desarrollar programas de prevención y promoción de la salud que permitan reducir el índice de obesidad y enfermedades crónico degenerativas en la población vulnerable de Pachuca.

Datos de Identificación del Indicador			
Nombre de la Actividad	A.2.1.	Eficientes servicios de salud pública	
Nombre del Indicador:	Número de consultas otorgadas.		
Definición del indicador:	El número permite saber el impacto poblacional que se tiene de atención preventiva en temas de salud.		
Tipo de Indicador:	Estratégico		Gestión x
Dimensión a Medir:	Eficacia	x	Eficiencia
	Calidad		Economía
Sentido del indicador:	Ascendente	x	Descendente

Datos del Indicador			
Fórmula:	$NPA=CO1+CO2+...CO_n$		
Variables:	NPA= Número de personas Atendidas CO1= Consultas Otorgadas Número CO <sub>n</sub> = Consultas Otorgadas continuamente		
Unidad de medida (variables):	Consultas otorgadas		
Medios de verificación:	Evidencia fotográfica.		
Unidad de medida del resultado:	Número		
Frecuencia de medición:	Mensual	Período de cumplimiento: Anual	
Semaforización:	Verde:	>66.66	Línea base: 3,665
	Amarillo:	<66.66	Meta: 1,036.00
	Rojo:	<33.33	

Elaboró

  
Dra. Sonia Lorena Téllez Franco  
Jefa Depto. Fomento a la Salud

Revisó

  
ING. Diego Nicolás Ordaz Castillo  
Director de Desarrollo Social

Autorizó

  
M.I.E.F. Rubén Escalante Méndez  
Secretario de Desarrollo Humano y Social



# Presidencia Municipal de Pachuca de Soto

Secretaría de Planeación y Evaluación

## Ficha de Indicador Actividad 2023

Datos del Programa		
Secretaría o Instituto a cargo:	1500	Secretaría de Desarrollo Humano y Social
Unidad responsable:	1520	Dirección de Desarrollo Social
Programa:	SD08	Prevención y promoción de la salud propia y del entorno
Definición del Programa:	Mejorar la calidad de vida de la población pachuqueña, a través del otorgamiento de servicios médicos de primer nivel de atención de manera gratuita, con la finalidad de atender oportunamente y prevenir enfermedades.	
Beneficiarios del Programa:	10,000	Personas del municipio de Pachuca de Soto.
Alineación al PMD, Eje:	3	Pachuca con bienestar social, humana, igualitaria y con valores
Objetivo Estratégico:	3.3	Salud Preventiva
Objetivo General:	3.3.A	Fortalecer hábitos y estilos de vida saludable en la ciudadanía, con especial énfasis en aquella que es vulnerable, mediante programas que fortalezcan la salud propia y la del entorno.
Acción Estratégica:	3.3.A.6.	Desarrollar programas de prevención y promoción de la salud que permitan reducir el índice de obesidad y enfermedades crónico degenerativas en la población vulnerable de Pachuca.

Datos de Identificación del Indicador				
Nombre de la Actividad	A.2.2.	Adecuada prevención ante una contingencia sanitaria		
Nombre del Indicador:	Número de personas atendidas.			
Definición del indicador:	El número permite saber el impacto poblacional que se tiene de atención preventiva en temas de salud.			
Tipo de Indicador:	Estratégico		Gestión	x
Dimensión a Medir:	Eficacia	x	Eficiencia	
	Calidad		Economía	
Sentido del indicador:	Ascendente	x	Descendente	

Datos del Indicador				
Fórmula:	$NPA = PA1 + PA2 + \dots + PAn$			
Variables:	NPA= Número de Personas Atendidas PA1= Personas Atendidas número 1 PAn= Personas Atendidas de manera continua			
Unidad de medida (variables):	Personas atendidas			
Medios de verificación:	Evidencia fotográfica.			
Unidad de medida del resultado:	Número			
Frecuencia de medición:	Mensual	Periodo de cumplimiento: Anual		
SemafORIZACIÓN:	Verde:	>66.66	Línea base:	3,665
	Amarillo:	<66.66	Meta:	1,036.00
	Rojo:	<33.33		

Elaboró

Dra. Sonia Lorena Téllez Franco  
Jefa Depto. Fomento a la Salud

Revisó

ING. Diego Nicolás Ordaz Castillo  
Director de Desarrollo Social

Autorizó

M.I.E.F. Rubén Escalante Méndez  
Secretario de Desarrollo Humano y Social



# Presidencia Municipal de Pachuca de Soto

## Secretaría de Planeación y Evaluación

### Ficha de Indicador Actividad 2023

Datos del Programa		
Secretaría o Instituto a cargo:	1500	Secretaría de Desarrollo Humano y Social
Unidad responsable:	1520	Dirección de Desarrollo Social
Programa:	SD08	Prevención y promoción de la salud propia y del entorno
Definición del Programa:	Mejorar la calidad de vida de la población pachuqueña, a través del otorgamiento de servicios médicos de primer nivel de atención de manera gratuita, con la finalidad de atender oportunamente y prevenir enfermedades.	
Beneficiarios del Programa:	10,000	Personas del municipio de Pachuca de Soto.
Alineación al PMD, Eje:	3	Pachuca con bienestar social, humana, igualitaria y con valores
Objetivo Estratégico:	3.3	Salud Preventiva
Objetivo General:	3.3.A	Fortalecer hábitos y estilos de vida saludable en la ciudadanía, con especial énfasis en aquella que es vulnerable, mediante programas que fortalezcan la salud propia y la del entorno.
Acción Estratégica:	3.3.A.6.	Desarrollar programas de prevención y promoción de la salud que permitan reducir el índice de obesidad y enfermedades crónico degenerativas en la población vulnerable de Pachuca.

Datos de Identificación del Indicador				
Nombre de la Actividad	A.2.3.	Costos justos en la atención medica particular		
Nombre del Indicador:	Numero de personas atendidas.			
Definición del indicador:	El número permite saber el impacto poblacional que se tiene de atención preventiva en temas desalud.			
Tipo de Indicador:	<b>Estratégico</b>		<b>Gestión</b>	x
Dimensión a Medir:	<b>Eficacia</b>	x	<b>Eficiencia</b>	
	<b>Calidad</b>		<b>Economía</b>	
Sentido del indicador:	<b>Ascendente</b>	x	<b>Descendente</b>	

Datos del Indicador				
Fórmula:	NPA= PA1+PA2+...PAN			
Variables:	NPA= Número de Personas Atendidas PA1= Personas Atendidas número 1 PAN= Personas Atendidas de manera continua			
Unidad de medida (variables):	Personas atendidas			
Medios de verificación:	Evidencia fotográfica.			
Unidad de medida del resultado:	Número			
Frecuencia de medición:	Mensual	Periodo de cumplimiento: Anual		
Semafización:	<b>Verde:</b>	>66.66	<b>Línea base:</b>	3,666
	<b>Amarillo:</b>	<66.66	<b>Meta:</b>	1,036.00
	<b>Rojo:</b>	<33.33		

Elaboró

Dra. Sonia Lorena Téllez Franco  
Jefa Depto. Fomento a la Salud

Revisó

ING. Diego Nicolás Ordaz Castillo  
Director de Desarrollo Social

Autorizó

M.I.E.F. Rubén Escalante Méndez  
Secretario de Desarrollo Humano y Social

**Presidencia Municipal de Pachuca de Soto**  
Secretaría de Planeación y Evaluación

**Formato de Calendarización por Programa 2023**

Secretaría o Instituto a cargo:	1500	Secretaría de Desarrollo Humano y Social
Unidad responsable:	1520	Dirección de Desarrollo Social
Programa:	SD08	Prevención y promoción de la salud propia y del entorno
Definición del Programa:	Mejorar la calidad de vida de la población pachuqueña, a través del otorgamiento de servicios médicos de primer nivel de atención de manera gratuita, con la finalidad de atender oportunamente y prevenir enfermedades.	
Beneficiarios del Programa:	10,000	Personas del municipio de Pachuca de Soto
Presupuesto asignado por Programa:		\$ 389,914.00

**Calendarización de las Metas Anuales, Avance Programado**

Nivel	Objetivos	Nombre del indicador	Unidad de medida	Enero	Febrero	Marzo	Abril	Mayo	Junio	Julio	Agosto	Septiembre	Octubre	Noviembre	Diciembre	Acumulado
Fin	Adecuado desarrollo social y económico y reconstrucción del tejido social.	Porcentaje de personas con enfermedades en Pachuca	Personas con enfermedades en Pachuca.	0%	0%	0%	0%	0%	0%	0%	0%	0%	0%	0%	100%	100%
Propósito	Bajo índice de enfermedades en la población de Pachuca	Porcentaje de personas atendidas desde los programas que promueven la salud en todos los entornos	Personas atendidas	0%	0%	0%	0%	0%	0%	0%	0%	0%	0%	0%	100%	100%
C.1.	Mejora en los hábitos	Número de personas atendidas	Personas atendidas	100	100	100	100	100	100	100	100	100	100	100	100	1200
C.2.	Adecuados servicios de salud	Número de beneficiarios	Beneficiarios	100	100	100	100	100	100	100	100	100	100	100	100	1200
A.1.1.	Activación física	Número de personas atendidas	Personas atendidas	51	51	51	51	51	51	35	35	33	33	33	33	508
A.1.2.	Mejora en la cultura de salud preventiva	Número de personas atendidas	Personas atendidas	51	51	51	51	51	51	35	35	33	33	33	33	508
A.1.3.	Mejora en el acceso a servicios básicos	Número de personas atendidas	Personas atendidas	51	51	51	51	51	51	35	35	33	33	33	33	508
A.2.1.	Eficientes servicios de salud pública	Número de consultas otorgadas.	Consultas otorgadas	139	139	139	139	139	139	139	139	139	139	139	139	1036
A.2.2.	Adecuada prevención ante una contingencia sanitaria	Número de personas atendidas.	Personas atendidas	139	139	139	139	139	139	139	139	139	139	139	139	1036
A.2.3.	Costos justos en la atención médica particular	Número de personas atendidas.	Personas atendidas	139	139	139	139	139	139	139	139	139	139	139	139	1036

Elaboró:

*Dra. Sonia Lorena Juárez-Fraticco*  
Jefa Depto. Fomento a la Salud

Revisó:

*ING. Diego Nicolás Ordoñez Castiello*  
Director de Desarrollo Social

Autorizó:

*M.I.E.F. Rubén Escalante Méndez*  
Secretario de Desarrollo Humano y Social