



Secretaría de Planeación y Evaluación
Dirección de Planeación, Evaluación y Proyectos Estratégicos

Matriz de Indicadores para Resultados 2021

Diagnóstico del Problema

Datos del Proyecto

Secretaría o Instituto a cargo:	1400	Instituto Municipal para la Juventud
Unidad responsable de la elaboración:	1400	Instituto Municipal para la Juventud
Proyecto:	IJ03	Profesionalización y Servicios Juveniles

INDICADORES DE REFERENCIA

Se cuenta con un rango de edad de 18 a 29 años de edad del 37.29%.

POBLACION O AREA DE ENFOQUE POTENCIAL

Al respeto de la población entre 10 y 29 años esta asciende a 96,246 personas lo que representa el 34.69% de la población total del Municipio.

POBLACION O AREA DE ENFOQUE OBJETIVO

Jóvenes de 12 a 29 años.

DEFINICIÓN DEL PROBLEMA

Juventudes de Pachuca con pocas probabilidades para lograr un desarrollo económico y social digno.

PROPUESTA DE INTERVENCIÓN

Juventudes de Pachuca con mejores probabilidades para lograr un desarrollo económico y social digno.

IDENTIFICACIÓN DE RIEZGOS ASOCIADOS A LA EJECUCIÓN DEL PROYECTO

Dentro de los riesgos identificados se presenta la situación de pandemia mundial.

*ÁREAS DE ENFOQUE: Se hace referencia a un área geográfica por no poder definir como poblaciones.

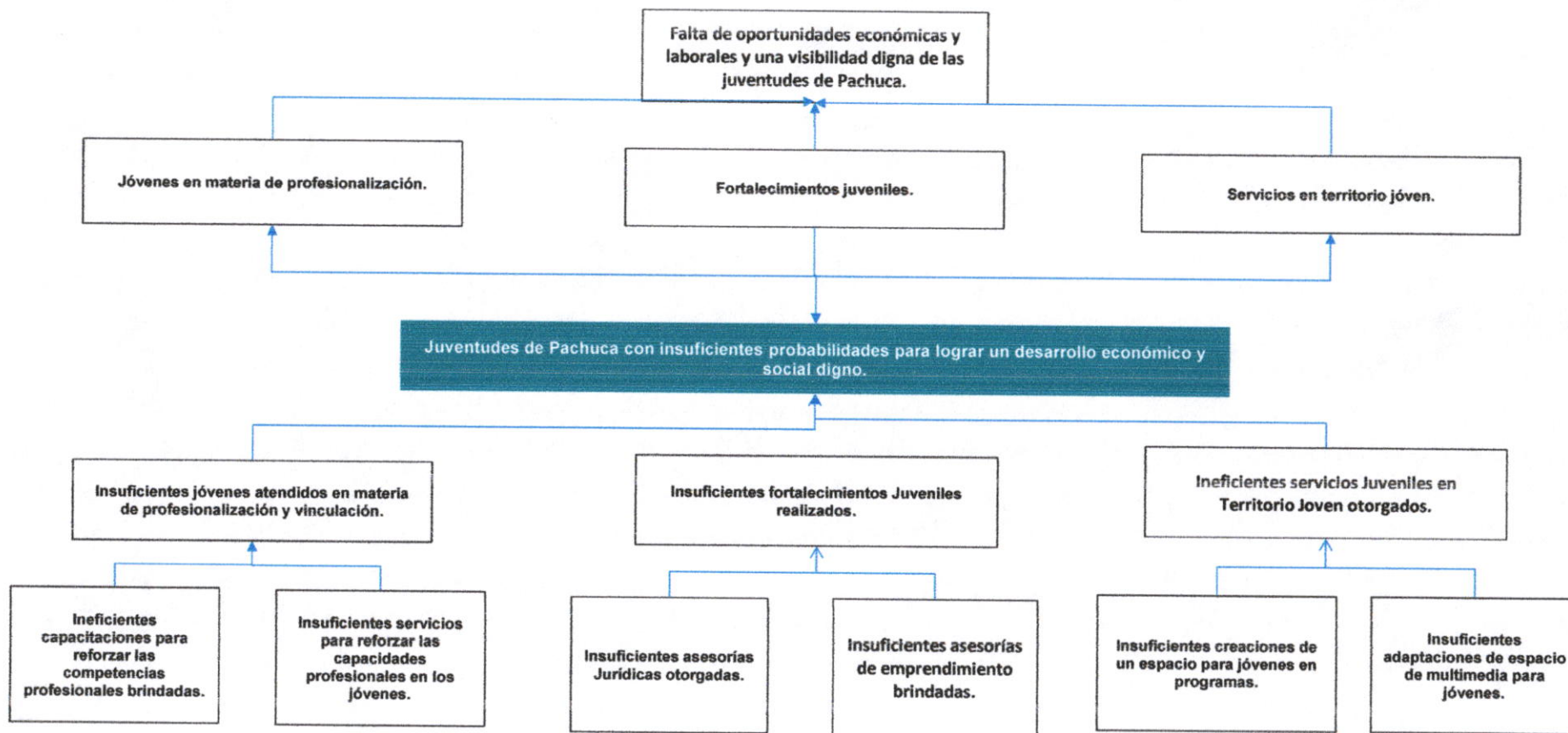
Elaboró
L.A.G.P. Rafael Aguilar Rivera

Revisó
L.A.G.P. Rafael Aguilar Rivera


Autorizó
I.T.I. Karen Betzayra Roque
Rodriguez

Árbol de Problemas


Secretaría o Instituto a cargo:	1400	Instituto Municipal para la Juventud
Unidad responsable de la	1400	Instituto Municipal para la Juventud
Proyecto:	IJ03	Profesionalización y Servicios Juveniles



Elaboró
L.A.G.P. Rafael Aguilar Rivera



Revisó
L.A.G.P. Rafael Aguilar Rivera

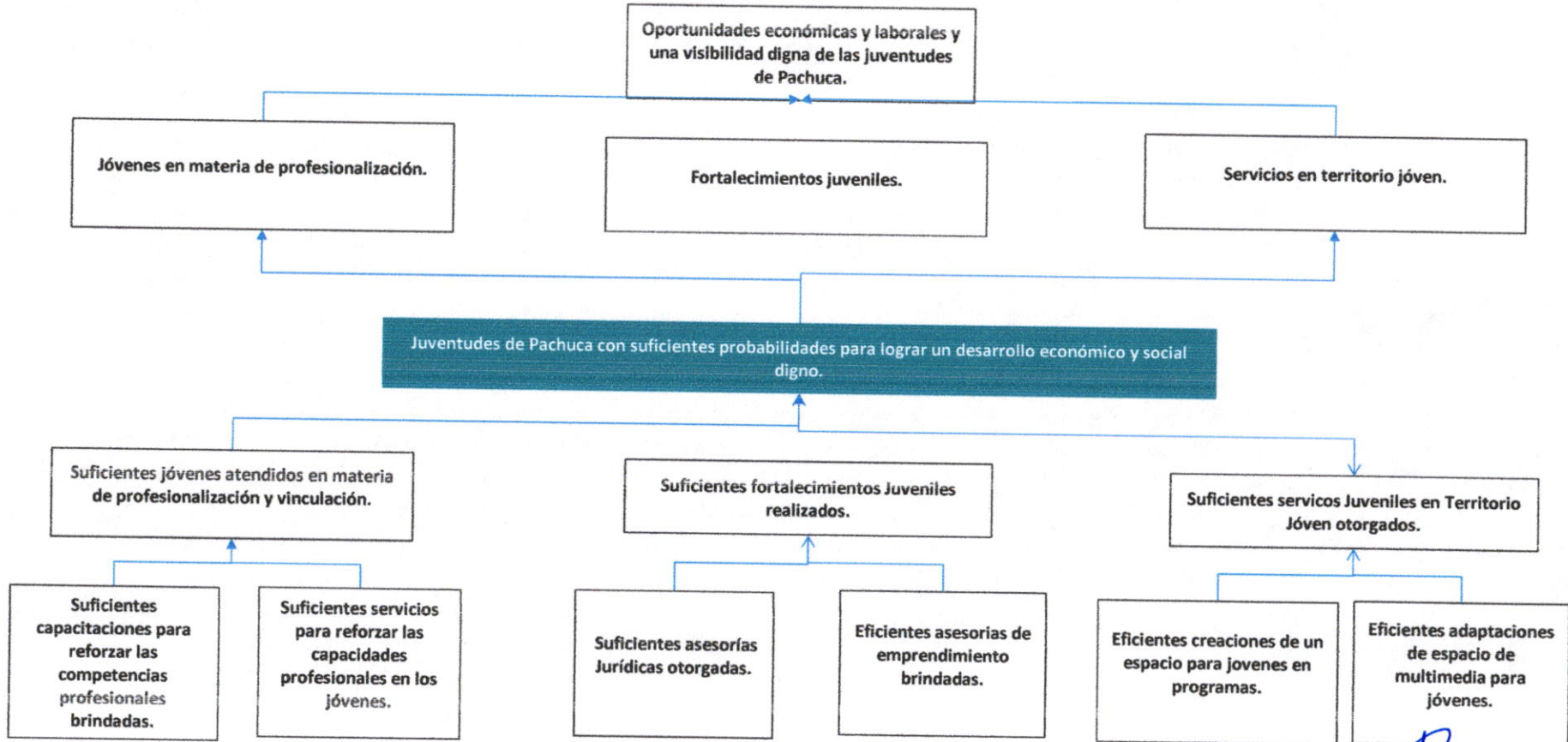


Autorizó
I.T.I. Karen Batzayra Roque Rodríguez



Árbol de Objetivos

Secretaría o Instituto a cargo:	1400	Instituto Municipal para la Juventud
Unidad responsable de la	1400	Instituto Municipal para la Juventud
Proyecto:	IJ03	Profesionalización y Servicios Juveniles



Elaboró
L.A.G.P. Rafael Aguilar Rivera

Revisó
L.A.G.P. Rafael Aguilar Rivera

Autorizó
I.T.I. Karen Batzayra Roque Rodríguez



Secretaría de Planeación y Evaluación
Dirección de Planeación, Evaluación y Proyectos Estratégicos
Matriz de Indicadores para Resultados 2021

Estructura Analítica del Programa Presupuestario

Secretaría o Instituto a cargo:	1400	Instituto Municipal para la Juventud
Unidad responsable de la elaboración:	1400	Instituto Municipal para la Juventud
Proyecto:	IJ03	Profesionalización y Servicios Juveniles




Problemática (Proviene del árbol del problema)	Solución (Proviene del árbol del objetivo)
Efectos	Fines
Juventudes de Pachuca con pocas probabilidades para lograr un desarrollo económico y social digno	Juventudes de Pachuca con mejores probabilidades para lograr un desarrollo económico y social digno
Problema	Objetivo
Población objetivo	Población objetivo
200 jóvenes	200 jóvenes
Descripción del problema	Descripción del resultado esperado
Falta de oportunidades económicas y laborales y una visibilidad digna de las juventudes de Pachuca	Oportunidades económicas y laborales y una visibilidad digna de las juventudes de Pachuca
Magnitud (Línea base)	Magnitud (Resultado esperado)
100 jóvenes	100 jóvenes
Causas	Medios
Insuficientes jóvenes atendidos en materia de profesionalización y vinculación.	C.1. Suficientes jóvenes atendidos en materia de profesionalización y vinculación.
Ineficientes capacitaciones para reforzar las competencias profesionales brindadas.	A.1. Suficientes capacitaciones para reforzar las competencias profesionales brindadas.
Insuficientes servicios para reforzar las capacidades profesionales en los jóvenes.	A.2. Suficientes servicios para reforzar las capacidades profesionales en los jóvenes.
Insuficientes fortalecimientos Juveniles realizados.	C.2. Suficientes fortalecimientos Juveniles realizados.
Insuficientes asesorías Jurídicas otorgadas.	A.1. Suficientes asesorías Jurídicas otorgadas.
Insuficientes asesorías de emprendimiento brindadas.	A.2. Eficientes asesorías de emprendimiento brindadas.
Ineficientes servicios Juveniles en Territorio Joven otorgados.	C.3. Suficientes servicios Juveniles en Territorio Joven otorgados.
Insuficientes creaciones de un espacio para jóvenes en programas.	A.1. Eficientes creaciones de un espacio para jóvenes en programas.
Insuficientes adaptaciones de espacio de multimedia para jóvenes.	A.2. Eficientes adaptaciones de espacio de multimedia para jóvenes.

Elaboró
L.A.G.P. Rafael Aguilar Rivera


Revisó
L.A.G.P. Rafael Aguilar Rivera

AutORIZO
I.T.I. Karen Batzayra Roque
Rodríguez


Matriz de Indicadores para Resultados 2021

Datos del Proyecto						
Secretaría o Instituto a cargo:	1400	Instituto Municipal para la Juventud				
Unidad responsable de la elaboración:	1400	Instituto Municipal para la Juventud				
Nombre del Proyecto:	IJ03	Profesionalización y Servicios Juveniles				
Definición del Proyecto:	Intervenir en la profesionalización de las juventudes mediante programas dirigidos a brindar capacitaciones y fortalecimientos juveniles, contanto con areas especificas para su correcto desarrollo.					
Beneficiarios del Proyecto:	Las y los jóvenes de entre 12 y 29 años del Municipio de Pachuca de Soto.					
Alineación al PMD, Eje:	3	Pachuca con bienestar social, humana, igualitaria y con valores.				
Objetivo Estratégico:	3.5.A.	Desarrollar e impulsar políticas públicas a favor de los jóvenes para otorgarles las herramientas necesarias en educación, salud, empleo y participación social.				
Objetivo General:	3.5	Juventud y deporte.				
Acción Estratégica:	3.5.A.5	Brindar ofertas educativas, capacitación para el empleo y bolsas de trabajo para las y los adolescentes y jóvenes, que les permita incrementar su nivel de productividad, así como sus habilidades para incorporarse al mercado laboral.				
Objetivo de los ODS:		8	promover el crecimiento económico sostenido, inclusivo y sostenible, el empleo pleno y productivo y el trabajo decente para todos.			
Meta del Objetivo:		8.6	De aquí al 2020, reducir considerable la proporción de jóvenes que no están empleados y no cursan estudios ni reciben capacitación.			Insertar logo ODS
Modulo de la GDM:		6	Desarrollo social.			
Indicador:		6.5.3	Acciones orientadas a la juventud.			Insertar logo GDM
Alineación transversal:	Perspectiva de Género		SIPPINNA:	C.1. A. 2. Servicios para reforzar las capacidades profesionales en los jóvenes	Innovación	C.3. A. 1. Creacion de un esocacio de radio para jóvenes de programas de podcast

Elaboró
L.A.G.P. Rafael Aguilar Rivera



Revisó
L.A.G.P. Rafael Aguilar Rivera



Autorizo
I.T.I. Karen Betzayra Roque Rodríguez



Secretaría de Planeación y Evaluación
Dirección de Planeación, Evaluación y Proyectos Estratégicos

Matriz de Indicadores para Resultados 2021

Datos del Proyecto		
Secretaría o Instituto a cargo:	1400	Instituto Municipal para la Juventud
Unidad responsable de la	1400	Instituto Municipal para la Juventud
Nombre del Proyecto:	IJ03	Profesionalización y Servicios Juveniles

Matriz de Indicadores para Resultados					
Nivel	Objetivos	Indicadores	Fuentes de información	Medios de verificación	Supuestos
Fin	Oportunidades económicas y laborales y una visibilidad digna de las juventudes de Pachuca.	Porcentaje de jóvenes beneficiados.	Archivo de información del Instituto Municipal para la Juventud de Pachuca.	Listas de registro y evidencia fotográfica.	Falta de interés por parte de los jóvenes.
Propósito	Juventudes de Pachuca con mejores probabilidades para lograr un desarrollo económico y social digno.	Porcentaje de jóvenes beneficiados.	Archivo de información del Instituto Municipal para la Juventud de Pachuca.	Listas de registro y evidencia fotográfica.	Falta de interés por parte de los jóvenes.
Componentes	C.1.Jóvenes atendidos en materia de profesionalización y vinculación.	Porcentajes de jóvenes atendidos.	Archivo de información del Instituto Municipal para la Juventud de Pachuca.	Listas de registro y evidencia fotográfica.	Falta de interés por parte de los jóvenes.
Componentes	C.2.Fortalecimientos Juveniles realizados.	Porcentaje Fortalecimientos Juveniles realizados.	Archivo de información del Instituto Municipal para la Juventud de Pachuca.	Listas de asistencia y evidencia fotográfica.	Falta de participación por parte de los jóvenes.
Componentes	C.3.Servicios Juveniles en Territorio Joven otorgados.	Porcentaje de servicios juveniles otorgados.	Archivo de información del Instituto Municipal para la Juventud de Pachuca.	Listas de registro y evidencia fotográfica.	Inasistencia de los jóvenes al territorio joven.
C1					
Actividades	A.1.Capacitaciones para reforzar las competencias profesionales brindadas.	Porcentaje de capacitaciones brindadas.	Archivo de información del Instituto Municipal para la Juventud de Pachuca.	Listas de registro y evidencia fotográfica.	Falta de interés por parte de los jóvenes profesionistas.
Actividades	A.2.Servicios para reforzar las capacidades profesionales en los jóvenes.	Porcentaje de servicios otorgados.	Archivo de información del Instituto Municipal para la Juventud de Pachuca.	Listas de registro y evidencia fotográfica.	Falta de interés por parte de los jóvenes profesionistas.
C2					
Actividades	A.1.Asesorías Jurídicas otorgadas.	Porcentaje de asesorías jurídicas otorgadas.	Archivo de información del Instituto Municipal para la Juventud de Pachuca.	Listas de registro.	Falta de interés para asesorarse en materia jurídica.

Secretaría de Planeación y Evaluación
Dirección de Planeación, Evaluación y Proyectos Estratégicos

Matriz de Indicadores para Resultados 2021


Actividades	A.2.Asesorías de emprendimiento brindadas.	Porcentaje de asesorías de emprendimientos brindadas.	Archivo de información del Instituto Municipal para la Juventud de Pachuca.	Listas de registro y evidencia fotográfica.	Falta de interés en el área de emprendimiento.
--------------------	--	---	---	---	--

C3


Actividades	A.1.Creación de un espacio de expresión artística.	Porcentaje de programas realizadas.	Archivo de información del Instituto Municipal para la Juventud de Pachuca.	Listas de registro y evidencia fotográfica.	Falta de interés por parte de los jóvenes en aportar sus ideas para programas.
--------------------	--	-------------------------------------	---	---	--

Actividades	A.2.Adaptación del espacio para personas con discapacidad.	Porcentaje de espacios adaptados para personas con discapacidad.	Archivo de información del Instituto Municipal para la Juventud de Pachuca.	Listas de registro y evidencia fotográfica.	Falta de información de los espacios gratuitos brindados para jóvenes.
--------------------	--	--	---	---	--


Elaboró
L.A.G.P. Rafael Aguilar Rivera



Revisó
L.A.G.P. Rafael Aguilar Rivera



Autorizó
I.T.I. Karen Batzayra Roque Rodríguez



Ficha de Indicador

Datos del Proyecto

Secretaría o Instituto a cargo:	1400	Instituto Municipal para la Juventud
Unidad responsable de la elaboración:	1400	Instituto Municipal para la Juventud
Proyecto:	IJ03	Profesionalización y Servicios Juveniles
Definición del Proyecto:	Intervenir en la profesionalización de las juventudes mediante programas dirigidos a brindar capacitaciones y fortalecimientos juveniles, contacto con áreas específicas para su correcto desarrollo.	
Beneficiarios del Proyecto:	0	Las y los jóvenes de entre 12 y 29 años del Municipio de Pachuca de Soto.
Alineación al PMD, Eje:	3	Pachuca con bienestar social, humano, igualitario y con valores.
Objetivo Estratégico:	3.5.A.	Desarrollar e impulsar políticas públicas a favor de los jóvenes para otorgarles las herramientas necesarias en educación, salud, empleo y participación social.
Objetivo General:	3.5	Juventud y deporte.
Acción Estratégica:	3.5.A.5	Brindar ofertas educativas, capacitación para el empleo y bolsas de trabajo para las y los adolescentes y jóvenes, que les permita incrementar su nivel de productividad, así como sus habilidades para incorporarse al mercado laboral.

Datos de Identificación del Indicador

Nombre del Componente:	C.1. Jóvenes atendidos en materia de profesionalización y vinculación.			
Nombre del Indicador:	Porcentajes de jóvenes atendidos.			
Tipo de Indicador:	Estratégico		Gestión	
Dimensión a Medir:	Eficacia	X	Eficiencia	
	Calidad		Economía	


Datos del Indicador

Fórmula:	$JAEMDPYV = (NJAEMDPYV / PJAEMDPYV) \times 100$		
Variables:	JAEMDPYV= jóvenes atendidos en materia de profesionalización y vinculación. NJAEMDPYV= número de jóvenes atendidos en materia de profesionalización y vinculación. PJAEMDPYV= porcentaje de jóvenes atendidos en materia de profesionalización y vinculación.		
Unidad de medida (variables):	Jóvenes.		
Medios de verificación:	Listas de registro y evidencia fotográfica.		
Unidad de medida del resultado:	Porcentaje.		
Frecuencia de medición:	Trimestral	Período de cumplimiento:	Anual
Semaforización:	Verde: >66.66	Línea base:	100
	Amarillo: <66.66		
	Rojo: <33.33		


Elaboró
L.A.G.P. Rafael Aguilar Rivera



Revisó
L.A.G.P. Rafael Aguilar Rivera



Autórizó
I.T.I. Karen Batzayra Roque Rodríguez



Ficha de Indicador

Datos del Proyecto		
Secretaría o Instituto a cargo:	1400	Instituto Municipal para la Juventud
Unidad responsable de la elaboración:	1400	Instituto Municipal para la Juventud
Proyecto:	IJ03	Profesionalización y Servicios Juveniles
Definición del Proyecto:	Intervenir en la profesionalización de las juventudes mediante programas dirigidos a brindar capacitaciones y fortalecimientos juveniles, contacto con áreas específicas para su correcto desarrollo.	
Beneficiarios del Proyecto:	0	Las y los jóvenes de entre 12 y 29 años del Municipio de Pachuca de Soto.
Alineación al PMD, Eje:	3	Pachuca con bienestar social, humana, igualitaria y con valores.
Objetivo Estratégico:	3.5.A.	Desarrollar e impulsar políticas públicas a favor de los jóvenes para otorgarles las herramientas necesarias en educación, salud, empleo y participación social.
Objetivo General:	3.5	Juventud y deporte.
Acción Estratégica:	3.5.A.5	Brindar ofertas educativas, capacitación para el empleo y bolsas de trabajo para las y los adolescentes y jóvenes, que les permita incrementar su nivel de productividad, así como sus habilidades para incorporarse al mercado laboral.

Datos de Identificación del Indicador				
Nombre del Componente:	C.3.Servicios Juveniles en Territorio Joven otorgados.			
Nombre del Indicador:	Porcentaje de servicios juveniles otorgados.			
Tipo de Indicador:	Estratégico		Gestión	
Dimensión a Medir:	Eficacia	X	Eficiencia	
	Calidad		Economía	

Datos del Indicador				
Fórmula:	$JAEMDPYV = (NJAEMDPYV / PJAEMDPYV) \times 100$			
Variables:	JAEMDPYV= jóvenes atendidos en materia de profesionalización y vinculación. NJAEMDPYV= número de jovenes atendidos en materia de profesionalización y vinculación. PJAEMDPYV= porcentaje de jóvenes atendidos en materia de profesionalización y vinculación.			
Unidad de medida (variables):	Actividades.			
Medios de verificación:	Listas de registro y evidencia fotográfica.			
Unidad de medida del resultado:	Porcentaje.			
Frecuencia de medición:	Trimestral	Periodo de cumplimiento:		Anual
SemafORIZACIÓN:	Verde:	>66.66	Línea base:	24
	Amarillo:	<66.66		
	Rojo:	<33.33		

Elaboró
L.A.G.P. Rafael Aguilar Rivera

Revisó
L.A.G.P. Rafael Aguilar Rivera

Autorizó
I.T.I. Karen Batzayra Roque Rodríguez



Secretaría de Planeación y Evaluación
Dirección de Planeación, Evaluación y Proyectos Estratégicos

Ficha de Indicador

Datos del Proyecto		
Secretaría o Instituto a cargo:	1400	Instituto Municipal para la Juventud
Unidad responsable de la elaboración:	1400	Instituto Municipal para la Juventud
Proyecto:	IJ03	Profesionalización y Servicios Juveniles
Definición del Proyecto:	Intervenir en la profesionalización de las juventudes mediante programas dirigidos a brindar capacitaciones y fortalecimientos juveniles, contacto con áreas específicas para su correcto desarrollo.	
Beneficiarios del Proyecto:	0	Las y los jóvenes de entre 12 y 29 años del Municipio de Pachuca de Soto.
Alineación al PMD, Eje:	3	Pachuca con bienestar social, humana, igualitaria y con valores.
Objetivo Estratégico:	3.5.A.	Desarrollar e impulsar políticas públicas a favor de los jóvenes para otorgarles las herramientas necesarias en educación, salud, empleo y participación social.
Objetivo General:	3.5	Juventud y deporte.
Acción Estratégica:	3.5.A.5	Brindar ofertas educativas, capacitación para el empleo y bolsas de trabajo para las y los adolescentes y jóvenes, que les permita incrementar su nivel de productividad, así como sus habilidades para incorporarse al mercado laboral.

Datos de Identificación del Indicador			
Nombre del Componente:	C.3. Servicios Juveniles en Territorio Joven otorgados.		
Nombre del Indicador:	Porcentaje de servicios juveniles otorgados.		
Tipo de Indicador:	Estratégico		Gestión
Dimensión a Medir:	Eficacia	X	Eficiencia
	Calidad		Economía

Datos del Indicador			
Fórmula:	$JAEMDPYV = (NJAEMDPYV / PJAEMDPYV) \times 100$		
Variables:	JAEMDPYV= jóvenes atendidos en materia de profesionalización y vinculación. NJAEMDPYV= número de jovenes atendidos en materia de profesionalización y vinculación. PJAEMDPYV= porcentaje de jovenes atendidos en materia de profesionalización y vinculación.		
Unidad de medida (variable):	Servicios.		
Medios de verificación:	Listas de registro y evidencia fotográfica.		
Unidad de medida del resultado:	Porcentaje.		
Frecuencia de medición:	Trimestral	Período de cumplimiento:	Anual
SemafORIZACIÓN:	Verde:	>66.66	Línea base: 600
	Amarillo:	<66.66	
	Rojo:	<33.33	

Elaboró
L.A.G.P. Rafael Aguilar Rivera

Revisó
L.A.G.P. Rafael Aguilar Rivera

Autorizó
I.T.I. Karen Batzayra Roque Rodríguez



**Secretaría de Planeación y Evaluación
Dirección de Planeación, Evaluación y Proyectos Estratégicos**

Formato de Calendarización por Proyecto

Secretaría o Instituto a cargo:	1400	Instituto Municipal para la Juventud
Unidad responsable de la elaboración:	1400	Instituto Municipal para la Juventud
Proyecto:	IJ03	Profesionalización y Servicios Juveniles
Definición del Proyecto:		
Beneficiarios del Proyecto:	0	Profesionalización y Servicios Juveniles

Presupuesto asignado por proyecto: \$ 573,432.00

Calendarización de las Metas Anuales, Avance Programado

Componentes (Bienes / Servicios)	Nombre del indicador	Unidad de medida	Enero	Febrero	Marzo	Abril	Mayo	Junio	Julio	Agosto	Septiembre	Octubre	Noviembre	Diciembre	Acumulado
C.1. Jóvenes atendidos en materia de profesionalización y vinculación	Porcentaje Fortalecimientos Juveniles realizados	Jóvenes	0	0	20	5	11	27	0	0	10	10	10	10	103
C.2. Fortalecimientos juveniles realizados	Porcentaje de Fortalecimientos Juveniles realizados	Actividades	0	0	2	0	0	0	0	0	5	5	5	5	22
C.3. Servicios juveniles en territorio joven otorgados	Porcentaje de servicios juveniles otorgados	Servicios	0	0	0	0	0	107	1	0	10	10	10	10	148

Elaboró
L.A.G.P. Rafael Aguilar Rivera

Revisó
L.A.G.P. Rafael Aguilar Rivera

Autorizó
I.T.I. Karen Batayra Roque Rodriguez