



Secretaría de Planeación y Evaluación
Dirección de Planeación, Evaluación y Proyectos Estratégicos

Matriz de Indicadores para Resultados 2021
Diagnóstico del Problema

Datos del Proyecto

| | | |
|---------------------------------------|------|---|
| Secretaría o Instituto a cargo: | 1400 | Instituto Municipal para la Juventud |
| Unidad responsable de la elaboración: | 1400 | Instituto Municipal para la Juventud |
| Proyecto: | IJ01 | Salud y Desarrollo Integral de las Juventudes |

INDICADORES DE REFERENCIA

En el año 2019 se estimó una tasa de 55.69% en adolescentes de 15-19 años.

POBLACIÓN O ÁREA DE ENFOQUE POTENCIAL

Al respecto de la población entre 10 y 29 años, lo que representa el 34.69% de la población total del Municipio.

POBLACIÓN O ÁREA DE ENFOQUE OBJETIVO

Población joven con 1,895 personas.

DEFINICIÓN DEL PROBLEMA

Los jóvenes de Pachuca reciben insuficiente atención en salud integral, seguridad y participación juvenil.

PROPUESTA DE INTERVENCIÓN

Aplicando los programas en su totalidad y brindando todos los servicios como jornadas pláticas, charlas, foros y talleres que se establezcan.

IDENTIFICACIÓN DE RIESGOS ASOCIADOS A LA EJECUCIÓN DEL PROYECTO

Dentro de los riesgos identificados se presenta la situación de pandemia mundial.

*ÁREAS DE ENFOQUE: Se hace referencia a un área geográfica por no poder definir como poblaciones.

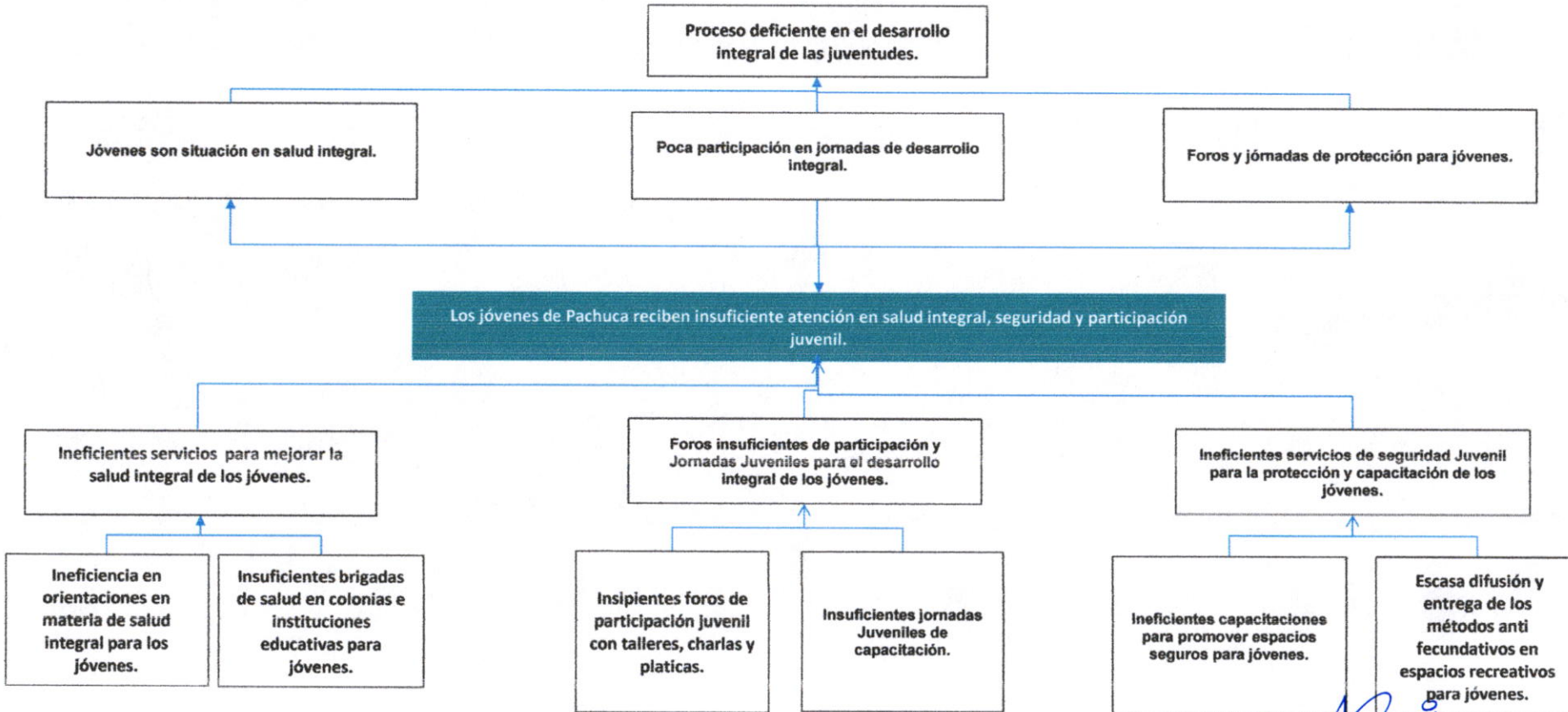
Elaboró
L.A.G.P. Rafael Aguilar Rivera

Revisó
L.A.G.P. Rafael Aguilar Rivera

Autorizó
I.T.I. Karen Batzayra Roque
Rodríguez

Árbol de Problemas

| | | |
|---------------------------------|------|---|
| Secretaría o Instituto a cargo: | 1400 | Instituto Municipal para la Juventud |
| Unidad responsable de la | 1400 | Instituto Municipal para la Juventud |
| Proyecto: | IJ01 | Salud y Desarrollo Integral de las Juventudes |



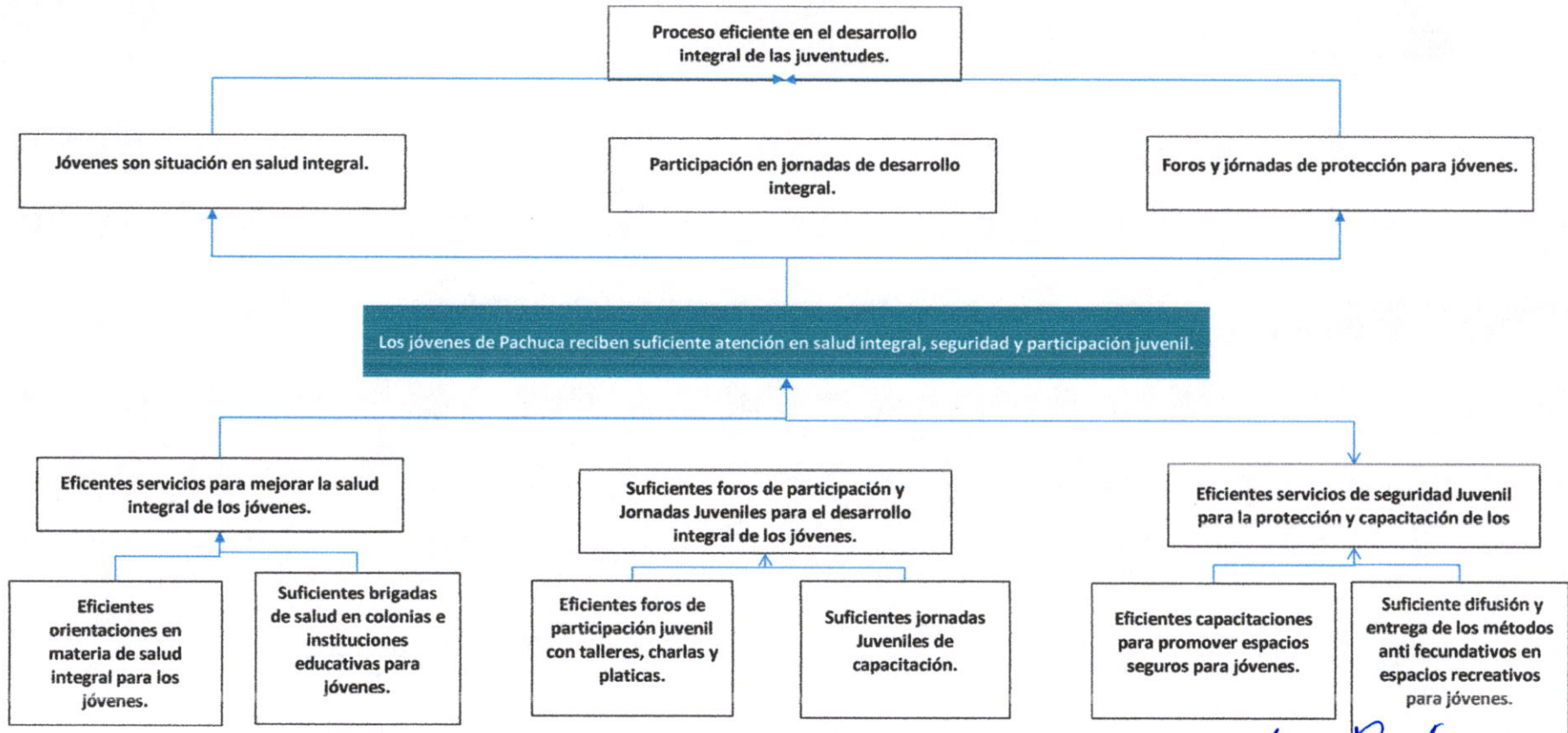
Elaboró
L.A.G.P. Rafael Aguilar Rivera

Revisó
L.A.G.P. Rafael Aguilar Rivera

Autorizó
I.T.I. Karen Batzayra Roque Rodríguez

Árbol de Objetivos

| | | |
|--|------|---|
| Secretaría o Instituto a cargo: | 1400 | Instituto Municipal para la Juventud |
| Unidad responsable de la | 1400 | Instituto Municipal para la Juventud |
| Proyecto: | IJ01 | Salud y Desarrollo Integral de las Juventudes |



Elaboró
 L.A.G.P. Rafael Aguilar Rivera

Revisó
 L.A.G.P. Rafael Aguilar Rivera

Autorizó
 I.T.I. Karen Batzayra Roque Rodriguez



Secretaría de Planeación y Evaluación
Dirección de Planeación, Evaluación y Proyectos Estratégicos
Matriz de Indicadores para Resultados 2021

Estructura Analítica del Programa Presupuestario

| | | |
|--|------|---|
| Secretaría o Instituto a cargo: | 1400 | Instituto Municipal para la Juventud |
| Unidad responsable de la elaboración: | 1400 | Instituto Municipal para la Juventud |
| Proyecto: | IJ01 | Salud y Desarrollo Integral de las Juventudes |




| Problemática (Proviene del árbol del problema) | Solución (Proviene del árbol del objetivo) |
|--|---|
| Efectos | Fines |
| Jóvenes de Pachuca con poca atención en salud integral, seguridad y participación juvenil. | Jóvenes de Pachuca con adecuada atención en salud integral, seguridad y participación juvenil. |
| Problema | Objetivo |
| Población objetivo | Población objetivo |
| 469 jóvenes | 469 jóvenes |
| Descripción del problema | Descripción del resultado esperado |
| Los jóvenes de Pachuca reciben insuficiente atención en salud integral, seguridad y participación juvenil. | Los jóvenes de Pachuca reciben suficiente atención en salud integral, seguridad y participación juvenil. |
| Magnitud (Línea base) | Magnitud (Resultado esperado) |
| 469 jóvenes | 469 jóvenes |
| Causas | Medios |
| Ineficientes servicios para mejorar la salud integral de los jóvenes. | C.1. Eficientes servicios para mejorar la salud integral de los jóvenes. |
| Ineficiencia en orientaciones en materia de salud integral para los jóvenes. | A.1. Eficientes orientaciones en materia de salud integral para los jóvenes. |
| Ineficiencia en orientaciones en materia de salud integral para los jóvenes. | A.2. Suficientes brigadas de salud en colonias e instituciones educativas para jóvenes. |
| Foros insuficientes de participación y Jornadas Juveniles para el desarrollo integral de los jóvenes. | A.2. Suficientes brigadas de salud en colonias e instituciones educativas para jóvenes. |
| Insuficientes foros de participación juvenil con talleres, charlas y pláticas. | A.1. Eficientes foros de participación juvenil con talleres, charlas y pláticas. |
| Insuficientes jornadas Juveniles de capacitación. | A.2. Suficientes jornadas Juveniles de capacitación. |
| Ineficientes servicios de seguridad Juvenil para la protección y capacitación de los jóvenes. | C.3. Eficientes servicios de seguridad Juvenil para la protección y capacitación de los jóvenes. |
| Ineficientes capacitaciones para promover espacios seguros para jóvenes. | A.1. Suficientes capacitaciones para promover espacios seguros para jóvenes. |
| Escasa difusión y entrega de los métodos anti fecundativos en espacios recreativos para jóvenes. | A.2. Suficiente difusión y entrega de los métodos anti fecundativos en espacios recreativos para jóvenes. |

Elaboró
L.A.G.P. Rafael Aguilar Rivera

Revisó
L.A.G.P. Rafael Aguilar Rivera

Autorizó
I.T.I. Karen Batzayra Roque Rodríguez

Matriz de Indicadores para Resultados 2021

| Datos del Proyecto | | | | | | | |
|---------------------------------------|---|--|---|---|-------------------|--|-------------------|
| Secretaría o Instituto a cargo: | 1400 | Instituto Municipal para la Juventud | | | | | |
| Unidad responsable de la elaboración: | 1400 | Instituto Municipal para la Juventud | | | | | |
| Nombre del Proyecto: | IJ01 | Salud y Desarrollo Integral de la Juventudes | | | | | |
| Definición del Proyecto: | Proporcionar programas que brinden mejores atenciones en materia de salud y permitan un correcto desarrollo integral de las juventudes. | | | | | | |
| Beneficiarios del Proyecto: | | Las y los jóvenes de 12 a 29 años del Municipio de Pachuca de Soto. | | | | | |
| Alineación al PMD, Eje: | 3 | Con bienestar social, humana igualitaria y con valores. | | | | | |
| Objetivo Estratégico: | 3.5 | Desarrollar e impulsar políticas públicas a favor de los jóvenes para otorgarles las herramientas necesarias en educación, salud, empleo y participación social. | | | | | |
| Objetivo General: | 3.1.A. | Juventud y deporte. | | | | | |
| Acción Estratégica: | 3.5.A.4 | Implementar programas de prevención del embarazo y enfermedades de transmisión sexual en jóvenes y adolescentes, servicios para la mejora en la salud integral para los jóvenes. | | | | | |
| Objetivo de los ODS: |  | 3.7 | Garantizar una vida sana y promover el bienestar de todos y todas las edades. | | |  | Participación ODS |
| Meta del Objetivo: | | 1.4 | De aquí a 2030, garantizar que todos los hombres y mujeres, en particular los pobres y los vulnerables, tengan los mismos derechos a los recursos económicos y acceso a los servicios básicos, la propiedad y el control de la tierra y otros bienes, la herencia, los recursos naturales, las nuevas tecnologías apropiadas y los servicios financieros, incluida la micro financiación. | | | | |
| Modulo de la GDM: | | 6 | Desarrollo Social. | | |  | Insertación GDM |
| Indicador: | | 6.5.3 | Acciones orientadas a la Juventud. | | | | |
| Alineación transversal: | Perspectiva de Género | C.2. A.1. Foros de participación Juvenil con talleres, platicas, y charlas. | SIPPINNA: | C.2. - A. 1. Foros de participación juvenil con talleres, platicas y charlas. | Innovación | C.1. - A. 2. Brigadas de Salud en colonias e instituciones educativas para jóvenes. | |

Elaboró
L.A.G.P. Rafael Aguilar Rivera

Revisó
L.A.G.P. Rafael Aguilar Rivera

Autorizó
I.T.I. Karen Batzayra Roque Rodríguez

Secretaría de Planeación y Evaluación
Dirección de Planeación, Evaluación y Proyectos Estratégicos

Matriz de Indicadores para Resultados 2021

Datos del Proyecto

| | | |
|--|------|---|
| Secretaría o Instituto a cargo: | 1400 | Instituto Municipal para la Juventud |
| Unidad responsable de la | 1400 | Instituto Municipal para la Juventud |
| Nombre del Proyecto: | IJ01 | Salud y Desarrollo Integral de las Juventudes |

Matriz de Indicadores para Resultados

| Nivel | Objetivos | Indicadores | Fuentes de información | Medios de verificación | Supuestos |
|--------------------|---|---|---|---|--|
| Fin | Contribuir a implementación de programas que brinden mejores atenciones en materia de salud mediante un correcto desarrollo integral de las juventudes. | Porcentaje de Jóvenes beneficiados. | Archivo de información del Instituto Municipal para la Juventud de Pachuca. | Listas de beneficiados y evidencia fotográfica. | Falta de participación e integración de las y los jóvenes de Pachuca en la creación de políticas públicas. |
| Propósito | Jóvenes de Pachuca cuentan con adecuada atención en salud integral, seguridad y participación juvenil. | Porcentaje de jóvenes beneficiados. | Archivo de información del Instituto Municipal para la Juventud de Pachuca. | Listas de beneficiados y evidencia fotográfica. | Falta de acceso, disponibilidad a servicios básicos de salud integral a la juventud. |
| Componentes | C.1. Servicios suficientes para mejorar la salud integral de los jóvenes. | Porcentaje de servicios de salud integral otorgados. | Archivo de información del Instituto Municipal para la Juventud de Pachuca. | Listas de beneficiados y evidencia fotográfica. | Falta de jóvenes con necesidades de salud. |
| Componentes | C.2. Foros de participación y Jornadas Juveniles para el desarrollo integral de los jóvenes. | Porcentaje de foros y jornadas realizadas. | Archivo de información del Instituto Municipal para la Juventud de Pachuca. | Listas de beneficiados y evidencia fotográfica. | Falta de participación por parte de los jóvenes en la creación de foros y jornadas. |
| Componentes | C.3. Servicios de Seguridad Juvenil para la protección y capacitación de los jóvenes. | Porcentaje de servicios de seguridad juvenil otorgados. | Archivo de información del Instituto Municipal para la Juventud de Pachuca. | Acuerdos de colaboración, listas de establecimientos capacitados y evidencia fotográfica. | Falta de acuerdos con establecimientos para la vinculación y trabajo del programa. |

C1

| | | | | | |
|--------------------|---|--|---|---|--|
| Actividades | A.1. Orientaciones en materia de salud integral para los jóvenes. | Porcentaje de orientaciones en materia de salud otorgadas. | Archivo de información del Instituto Municipal para la Juventud de Pachuca. | Listas de registro. | Falta de jóvenes con necesidades de salud. |
| Actividades | A.2. Brigadas de salud en colonias e instituciones educativas para jóvenes. | Porcentaje de brigadas de salud brindadas. | Archivo de información del Instituto Municipal para la Juventud de Pachuca. | Listas de beneficiados y evidencia fotográfica. | Falta de vinculación con delegados y directivos de instituciones educativas. |

C2

| | | | | | |
|--|--|--|--|--|--|
| | | | | | |
|--|--|--|--|--|--|

Secretaría de Planeación y Evaluación
Dirección de Planeación, Evaluación y Proyectos Estratégicos

Matriz de Indicadores para Resultados 2021

| | | | | | |
|--------------------|---|--|---|---|--|
| Actividades | A.1. Foros de participación juvenil con talleres, charlas y pláticas. | Porcentaje de foros de participación realizados. | Archivo de información del Instituto Municipal para la Juventud de Pachuca. | Listas de beneficiados y evidencia fotográfica. | Falta de temas de interés para los jóvenes. |
| Actividades | A.2. Jornadas Juveniles de capacitación. | Porcentaje de Jornadas Juveniles de capacitación realizadas. | Archivo de información del Instituto Municipal para la Juventud de Pachuca. | Listas de beneficiados y evidencia fotográfica. | Falta de vinculación con instituciones educativas. |

C3

| | | | | | |
|--------------------|--|---|---|---|---|
| Actividades | A.1. Capacitaciones para promover espacios seguros para jóvenes. | Porcentaje de capacitaciones otorgadas. | Archivo de información del Instituto Municipal para la Juventud de Pachuca. | Listas de beneficiados y evidencia fotográfica. | Falta de acuerdos con establecimientos juveniles. |
| Actividades | A.2. Difusión y entrega de los métodos anti fecundativos en espacios recreativos para jóvenes. | Porcentaje de métodos entregados. | Archivo de información del Instituto Municipal para la Juventud de Pachuca. | Listas de beneficiados y evidencia fotográfica. | Falta de acuerdos con establecimientos juveniles. |

Elaboró
L.A.G.P. Rafael Aguilar Rivera

Revisó
L.A.G.P. Rafael Aguilar Rivera

Autorizó
I.T.I. Karen Batayra Roque Rodríguez

Ficha de Indicador

| Datos del Proyecto | | |
|---------------------------------------|---|--|
| Secretaría o Instituto a cargo: | 1400 | Instituto Municipal para la Juventud |
| Unidad responsable de la elaboración: | 1400 | Instituto Municipal para la Juventud |
| Proyecto: | IJ01 | Salud y Desarrollo Integral de las Juventudes |
| Definición del Proyecto: | Proporcionar programas que brinden mejores atenciones en materia de salud y permitan un correcto desarrollo integral de las juventudes. | |
| Beneficiarios del Proyecto: | Las y los jóvenes de entre 12 y 29 años del Municipio de Pachuca de Soto. | |
| Alineación al PMD, Eje: | 3 | Con bienestar social, humana igualitaria y con valores. |
| Objetivo Estratégico: | 3.5 | Desarrollar e impulsar políticas públicas a favor de los jóvenes para otorgarles las herramientas necesarias en educación, salud, empleo y participación social. |
| Objetivo General: | 3.1.A. | Juventud y deporte. |
| Acción Estratégica: | 3.5.A.4 | Implementar programas de prevención del embarazo y enfermedades de transmisión sexual en jóvenes y adolescentes, servicios para la mejora en la salud integral para los jóvenes. |

| Datos de Identificación del Indicador | | | | |
|---------------------------------------|---|---|-------------------|---|
| Nombre del Componente: | C.1. Servicios suficientes para mejorar la salud integral de los jóvenes. | | | |
| Nombre del Indicador: | Porcentaje de servicios de salud integral otorgados. | | | |
| Tipo de Indicador: | Estratégico | | Gestión | x |
| Dimensión a Medir: | Eficacia | x | Eficiencia | |
| | Calidad | | Economía | |

| Datos del Indicador | | | |
|---------------------------------|---|--------------------------|-------------|
| Fórmula: | $PSSIO = (NSSIO / NSSIP) \times 100$ | | |
| Variables: | PSSIO= porcentaje de servicios de salud integral otorgados. NSSIO= número de servicios de salud integral otorgados. NSSIP= número de servicios de salud integral programados. | | |
| Unidad de medida (variables): | Servicios. | | |
| Medios de verificación: | Listas de beneficiados y evidencia fotográfica. | | |
| Unidad de medida del resultado: | Porcentaje. | | |
| Frecuencia de medición: | Trimestral | Período de cumplimiento: | Anual |
| SemafORIZACIÓN: | Verde: | >66.66 | Línea base: |
| | Amarillo: | <66.66 | |
| | Rojo: | <33.33 | |
| | | | 400 |

Elaboró
L.A.G.P. Rafael Aguilar Rivera

Revisó
L.A.G.P. Rafael Aguilar Rivera

Autorizó
I.T.I. Karen Batzayra Roque Rodríguez

Ficha de Indicador

| Datos del Proyecto | | |
|---------------------------------------|---|--|
| Secretaría o Instituto a cargo: | 1400 | Instituto Municipal para la Juventud |
| Unidad responsable de la elaboración: | 1400 | Instituto Municipal para la Juventud |
| Proyecto: | IJ01 | Salud y Desarrollo Integral de las Juventudes |
| Definición del Proyecto: | Proporcionar programas que brinden mejores atenciones en materia de salud y permitan un correcto desarrollo integral de las juventudes. | |
| Beneficiarios del Proyecto: | Las y los jóvenes de entre 12 y 29 años del Municipio de Pachuca de Soto. | |
| Alineación al PMD, Eje: | 3 | Con bienestar social, humana igualitaria y con valores. |
| Objetivo Estratégico: | 3.5 | Desarrollar e impulsar políticas públicas a favor de los jóvenes para otorgarles las herramientas necesarias en educación, salud, empleo y participación social. |
| Objetivo General: | 3.1.A. | Juventud y deporte. |
| Acción Estratégica: | 3.5.A.4 | Implementar programas de prevención del embarazo y enfermedades de transmisión sexual en jóvenes y adolescentes, servicios para la mejora en la salud integral para los jóvenes. |

| Datos de Identificación del Indicador | | | | |
|---------------------------------------|---|---|-------------------|---|
| Nombre del Componente: | C.2. Foros de participación y Jornadas Juveniles para el desarrollo integral de los jóvenes | | | |
| Nombre del Indicador: | Porcentaje de Foros y Jornadas Realizadas | | | |
| Tipo de Indicador: | Estratégico | | Gestión | x |
| Dimensión a Medir: | Eficacia | x | Eficiencia | |
| | Calidad | | Economía | |

| Datos del Indicador | | | |
|---------------------------------|--|---------------------------------|--------------------|
| Fórmula: | PFJR=(NFJR/NFJP)x100 | | |
| Variables: | PFJR= Porcentaje de Foros y Jornadas Realizadas NFJR= Número Foros y Jornadas Realizadas NFJP= Número de Foros y Jornadas de Porcentajes | | |
| Unidad de medida (variables): | Actividad | | |
| Medios de verificación: | Acuerdos de colaboración, listas de establecimientos capacitados y evidencia fotográfica. | | |
| Unidad de medida del resultado: | Porcentaje | | |
| Frecuencia de medición: | Trimestral | Período de cumplimiento: | Anual |
| Semafización: | Verde: | >66.66 | Línea base: |
| | Amarillo: | <66.66 | |
| | Rojo: | <33.33 | |
| | | | 9 |

Elaboró
L.A.G.P. Rafael Aguilar Rivera

Revisó
L.A.G.P. Rafael Aguilar Rivera

Autorizó
I.T.I. Karen Batzayra Roque Rodríguez

Ficha de Indicador

| Datos del Proyecto | | |
|---------------------------------------|---|--|
| Secretaría o Instituto a cargo: | 1400 | Instituto Municipal para la Juventud |
| Unidad responsable de la elaboración: | 1400 | Instituto Municipal para la Juventud |
| Proyecto: | IJ01 | Salud y Desarrollo Integral de las Juventudes |
| Definición del Proyecto: | Proporcionar programas que brinden mejores atenciones en materia de salud y permitan un correcto desarrollo integral de las juventudes. | |
| Beneficiarios del Proyecto: | Las y los jóvenes de entre 12 y 29 años del Municipio de Pachuca de Soto. | |
| Alineación al PMD, Eje: | 3 | Con bienestar social, humana igualitaria y con valores. |
| Objetivo Estratégico: | 3.5 | Desarrollar e impulsar políticas públicas a favor de los jóvenes para otorgarles las herramientas necesarias en educación, salud, empleo y participación social. |
| Objetivo General: | 3.1.A. | Juventud y deporte. |
| Acción Estratégica: | 3.5.A.4 | Implementar programas de prevención del embarazo y enfermedades de transmisión sexual en jóvenes y adolescentes, servicios para la mejora en la salud integral para los jóvenes. |

| Datos de Identificación del Indicador | | | |
|---------------------------------------|---|---|-------------------|
| Nombre del Componente: | C.3. Servicios de Seguridad Juvenil para la protección y capacitación de los jóvenes. | | |
| Nombre del Indicador: | Porcentaje de servicios de seguridad juvenil otorgados. | | |
| Tipo de Indicador: | Estratégico | | Gestión X |
| Dimensión a Medir: | Eficacia | X | Eficiencia |
| | Calidad | | Economía |

| Datos del Indicador | | | |
|---------------------------------|--|--------------------------|----------------|
| Fórmula: | $PSSIO = (NSSIO / NSSIP) \times 100$ | | |
| Variables: | PSSIO= porcentaje de servicios de salud integral otorgados NSSIO= número de servicios de salud integral otorgados NSSIP= número de servicios de salud integral programados | | |
| Unidad de medida (variable): | Servicios | | |
| Medios de verificación: | acuerdos de colaboración, listas de establecimientos capacitados y evidencia fotográfica | | |
| Unidad de medida del resultado: | Porcentaje | | |
| Frecuencia de medición: | Trimestral | Período de cumplimiento: | Anual |
| Semafización: | Verde: | >66.66 | Linea base: 60 |
| | Amarillo: | <66.66 | |
| | Rojo: | <33.33 | |

Elaboró
L.A.G.P. Rafael Aguilar Rivera

Revisó
L.A.G.P. Rafael Aguilar Rivera

Autorizó
I.T.I. Karen Batzayra Roque Rodríguez



**Secretaría de Planeación y Evaluación
Dirección de Planeación, Evaluación y Proyectos Estratégicos**

Formato de Calendarización por Proyecto

| | | |
|--|---|---|
| Secretaría o Instituto a cargo: | 1400 | Instituto Municipal para la Juventud |
| Unidad responsable de la elaboración: | 1400 | Instituto Municipal para la Juventud |
| Proyecto: | LJ01 | Salud y Desarrollo Integral de las Juventudes |
| Definición del Proyecto: | Proporcionar programas que brinden mejores atenciones en materia de salud y permitan un correcto desarrollo integral de las juventudes. | |
| Beneficiarios del Proyecto: | 0 | Salud y Desarrollo Integral de las Juventudes |

Presupuesto asignado por proyecto: \$ 573,136.00

Calendarización de las Metas Anuales, Avance Programado

| Componentes (Bienes / Servicios) | Nombre del indicador | Unidad de medida | Enero | Febrero | Marzo | Abril | Mayo | Junio | Julio | Agosto | Septiembre | Octubre | Noviembre | Diciembre | Acumulado |
|---|--|------------------|-------|---------|-------|-------|------|-------|-------|--------|------------|---------|-----------|-----------|-----------|
| C.2. Foros de participación y Jornadas Juveniles para el desarrollo integral de los jóvenes | Porcentaje de foros y jornadas realizadas | Servicios | 28 | 26 | 16 | 39 | 70 | 74 | 77 | 61 | 60 | 60 | 60 | 20 | 591 |
| C.2. Foros de participación y Jornadas Juveniles para el desarrollo integral de los jóvenes | Porcentaje de foros y jornadas realizadas | Actividad | 1 | 12 | 10 | 2 | 14 | 9 | 2 | 9 | 8 | 8 | 8 | 4 | 87 |
| C.3. Servicios de Seguridad Juvenil para la protección y capacitación de los jóvenes | Porcentaje de servicios de seguridad juvenil otorgados | Servicios | 0 | 5 | 30 | 233 | 24 | 142 | 20 | 120 | 50 | 50 | 120 | 25 | 819 |

Elaboró
L.A.G.P. Rafael Aguilar Rivera

Revisó
L.A.G.P. Rafael Aguilar Rivera

Autorizó
L.T.I. Karen Batayra Roque Rodriguez