



Presidencia Municipal de Pachuca de Soto

Datos del Programa

Secretaría o Instituto a cargo:	1100	Sistema DIF Municipal
Unidad responsable:	1190	Coordinación de Asistencia Social
Programa:	DM 26	Apoyos Asistenciales

Diagnóstico del Problema 2024

ANTECEDENTES

Pachuca de Soto, ha experimentado una serie de antecedentes que han contribuido a la vulnerabilidad económica, social, de abrigo y nutrición en la ciudad. Estos antecedentes se remontan a varios factores históricos, geográficos y económicos que han influido en la situación actual de la ciudad, en términos económicos, la falta de diversificación económica dejó a la ciudad vulnerable a las fluctuaciones en los precios de los minerales y a la pérdida de empleos en el sector minero, además, la ubicación geográfica de Pachuca también ha contribuido a su vulnerabilidad. La ciudad se encuentra en una zona montañosa, lo que limita las oportunidades de desarrollo urbano y dificulta el acceso a servicios básicos como el agua potable y la infraestructura adecuada. La topografía irregular también ha aumentado los costos de construcción y ha hecho que la vivienda sea más inaccesible para muchos residentes, en términos de infraestructura social, Pachuca enfrenta desafíos significativos en términos de acceso a servicios básicos y desarrollo comunitario. A pesar de ser la capital del estado, la ciudad aún enfrenta deficiencias en áreas como la educación y la salud. La falta de inversión en infraestructura social ha dejado a muchos residentes sin acceso a servicios básicos como la atención médica adecuada y la educación de calidad, la situación de abrigo en Pachuca también es preocupante. Aunque la ciudad ha experimentado un crecimiento urbano significativo en las últimas décadas, muchas áreas aún carecen de viviendas adecuadas. La falta de vivienda asequible ha llevado a un aumento en la población de personas sin hogar y a un aumento en los asentamientos informales en áreas marginales de la ciudad. Además, las condiciones de vivienda precarias han contribuido a la propagación de enfermedades y han exacerbado la vulnerabilidad de los residentes a desastres naturales como inundaciones y deslizamientos de tierra. La pobreza y la falta de acceso a empleos bien remunerados han dejado a muchos residentes luchando para satisfacer sus necesidades básicas, incluida la alimentación adecuada para ellos y sus familias. Los municipios con mayor población indígena son Pachuca de Soto y San Agustín Tlaxiaca. El 31.1% de la población vive en condiciones de pobreza: 112 mil 290 personas. Por municipio: Zapotlán (49.6%), San Agustín Tlaxiaca (43.4%) y Pachuca de Soto (28.2%). Con el nivel más bajo de pobreza extrema en la entidad, con el 3.0% (10,106 personas).

*Mínimo 200 palabras, máximo 600 palabras.

DEFINICIÓN DEL PROBLEMA

Un alto porcentaje de la población del Municipio de Pachuca de Soto, Hidalgo, se encuentra en una situación de vulnerabilidad económica, salud y cualquier discapacidad, no cuentan con apoyos en términos de previsión social para mejorar su salud, abrigo, nutrición e inclusión, por tanto la esperanza o expectativa de vida disminuye considerablemente.

*Mínimo 50 palabras, máximo 100 palabras.

ESTADO ACTUAL DEL PROBLEMA

En 2020, 25.7% de la población se encontraba en situación de pobreza moderada y 2.49% en situación de pobreza extrema. La población vulnerable por carencias sociales alcanzó un 35.6%, mientras que la población vulnerable por ingresos fue de 6.39%. Siendo las principales carencias en el Municipio de Pachuca de Soto, carencia a la seguridad social, carencia por acceso a los servicios de salud y carencia por acceso a la alimentación. La proporción de la población hidalguense que no puede comprar la canasta alimentaria con los ingresos del trabajo, denominada pobreza laboral, bajó de 51.9% en el primer trimestre de 2022 a 40.3% en el primero de 2023; es decir, presentó una disminución de 11.6 puntos. Población sin derechohabencia a servicios de salud que representa el 30.1% del total de la población de Estado con este rezago; Población de 15 años y más con educación básica incompleta con el 29.8% del total de la población de la entidad. Les siguen otros indicadores no menos importantes, pero con índices menores como los son: Población de 15 años o más analfabeta 6.6%, Población de 6 a 14 años que no asiste a la escuela siendo el 3.8%, Viviendas que no disponen de agua entubada de la red pública 3.9%.

*Mínimo 200 palabras, máximo 600 palabras.

EVOLUCIÓN DEL PROBLEMA

La pobreza sigue constituyendo un problema persistente, ya que, de acuerdo con datos del CONEVAL, entre 2018 y 2020 el número de personas en situación de pobreza se incrementó en casi 54 mil personas, al pasar de 49.5 % a 50.8 %. En referencia a la pobreza extrema en 2018 de tener una población del 7.0 % y en 2020 subir al 8.1 % es decir incremento el 1.1 porcentualmente, lo que representa un aumento de un poco más de 41 mil personas, de 214 mil personas en 2018 ascendió a 252 mil personas en esta situación en el 2020. El CONEVAL con base en el Censo de Población y Vivienda 2020 realizado por el INEGI, en los indicadores de rezago social para las entidades federativas, muestra que Hidalgo tiene una población de 3,082,841 personas que habitan el Estado de Hidalgo, la entidad ocupa el lugar 7 en el contexto nacional con un Grado de Rezago Social alto, siendo 2 los indicadores que tienen los más altos porcentajes de rezago social respecto del total de la población de la entidad, siendo los siguientes: Población sin derechohabencia a servicios de salud que representa el 30.1% del total de la población de Estado con este rezago; Población de 15 años y más con educación básica incompleta con el 29.8% del total de la población de la entidad. Les siguen otros indicadores no menos importantes, pero con índices menores como los son: Población de 15 años o más analfabeta 6.6%, Población de 6 a 14 años que no asiste a la escuela siendo el 3.8%, Viviendas que no disponen de agua entubada de la red pública 3.9%, Viviendas que no disponen de drenaje con el 5.0% y el 2.9% de la población del Estado de Hidalgo tienen aún Viviendas con

*Mínimo 200 palabras, máximo 400 palabras.

FRECUENCIA DE ACTUALIZACIÓN DE LA POBLACIÓN O ÁREA DE ENFOQUE POTENCIAL Y OBJETIVO

Pachuca de Soto es una ciudad con una población diversa y en crecimiento, la frecuencia de actualización de la población vulnerable puede variar dependiendo de diversos factores. En primer lugar, las autoridades locales y los organismos encargados de la gestión de programas sociales deben establecer protocolos claros y eficientes para recopilar información sobre las personas en situación de vulnerabilidad. Esto puede implicar la realización de censos periódicos, encuestas de hogares, o el uso de bases de datos administrativas, respecto al programa propuesto la actualización de la información corresponde a periodos de 6 meses para determinar la situación en la que se encuentra la población potencial. La frecuencia de actualización también puede estar influenciada por la disponibilidad de recursos. Además, es importante considerar la colaboración entre diferentes niveles de gobierno y organizaciones de la sociedad civil en la actualización de la población vulnerable. La coordinación entre instituciones puede agilizar el intercambio de información y evitar duplicaciones en la identificación y atención de las personas en situación de vulnerabilidad.

*Mínimo 150 palabras, máximo 300 palabras.

PROPUESTA DE INTERVENCIÓN

Entre 2018 y 2020 el número de personas en situación de pobreza se incrementó en casi 54 mil personas, al pasar de 49.5 % a 50.8 %, debido a esto la posibilidad de adquirir alimentos, vestimenta y medicamentos se ve afectada, por tanto se pretende implementar programas sociales para otorgar al mayor número de la población del Municipio de Pachuca en situación de vulnerabilidad, apoyos asistenciales, de medicamento, estudios de gabinete, tomografías y resonancias magnéticas, La salud es un derecho de todos sin embargo la pobreza disminuye la calidad de vida en la población incrementando las enfermedades y fallecimientos entre las familias, se pretende otorgar apoyos funerarios y ayudados técnicas a que más lo necesitan para mejorar su movilidad, fomentando el desplazamiento de aquellas personas con problemas de movilidad, movilidad reducida, debido a una lesión, o enfermedad física, en época de invierno otorgar cobijas en las diferentes colonias de la ciudad.

*Mínimo 150 palabras, máximo 400 palabras.


Elaboró


L.E. Brenda Concepción Márques Santos
Coordinadora de Asistencia Social

Revisó


L.D. Cristian Alan Ruiz Pérez
Coordinador Técnico

Autorizó


C.P. María Isabel Dávila Valdés
Directora Ejecutiva



Presidencia Municipal de Pachuca de Soto

Datos del Programa

Secretaría o Instituto a cargo:	1100	Sistema DIF Municipal
Unidad responsable:	1190	Coordinación de Asistencia Social
Programa:	DM 26	Apoyos Asistenciales

Diagnóstico del Problema 2024

INDICADORES DE REFERENCIA

El CONEVAL con base en el Censo de Población y Vivienda 2020 realizado por el INEGI, en los indicadores de rezago social para las entidades federativas, muestra que Hidalgo tiene una población de 3,082,841 personas que habitan el Estado de Hidalgo, la entidad ocupa el lugar 7 en el contexto nacional con un Grado de Rezago Social alto, siendo 2 los indicadores que tienen los más altos porcentajes de rezago social respecto del total de la población de la entidad, siendo el principal la población sin derechohabencia a servicios de salud que representa el 30.1% del total de la población de Estado con este rezago. La pobreza sigue constituyendo un problema persistente, ya que, de acuerdo con datos del CONEVAL, entre 2018 y 2020 el número de personas en situación de pobreza se incrementó en casi 54 mil personas, al pasar de 49.5 % a 50.8 %. En referencia a la pobreza extrema en 2018 de tener una población del 7.0 % y en 2020 subir al 8.1 % es decir incremento el 1.1 porcentualmente, lo que representa un aumento de un poco más de 41 mil personas, de 214 mil personas en 2018 ascendió a 252 mil personas en esta situación en el 2020.

***Mínimo 150 palabras, máximo 300 palabras.**

IDENTIFICACIÓN Y CARACTERIZACIÓN DE LA POBLACIÓN O ÁREA DE ENFOQUE POTENCIAL

La Población del Municipio de Pachuca de Soto equivale a 314, 331 habitantes de los cuales 25.7% de la población se encontraba en situación de pobreza moderada y 2.49% en situación de pobreza extrema. La población vulnerable por carencias sociales alcanzó un 35.6%, mientras que la población vulnerable por ingresos fue de 6.39%. Siendo las principales carencias en el Municipio de Pachuca de Soto, carencia a la seguridad social, carencia por acceso a los servicios de salud y carencia por acceso a la alimentación.

IDENTIFICACIÓN, CARACTERIZACIÓN Y CUANTIFICACIÓN DE LA POBLACIÓN O ÁREA DE ENFOQUE OBJETIVO

Del total de la población del Municipio de Pachuca de Soto, se estima beneficiar con el programa propuesto a 2456 habitantes en situación de vulnerabilidad social, física, económica o de vestimenta, que no cuentan con asistencia médica, de alimentación y laboral que les permita fomentar el bienestar físico, emocional y social para un desarrollo óptimo y mejorar su calidad de vida.

DEFINICIÓN DEL PROBLEMA

Un alto porcentaje de la población del Municipio de Pachuca de Soto, Hidalgo, se encuentra en una situación de vulnerabilidad económica, salud y cualquier discapacidad, no cuentan con apoyos en términos de previsión social para mejorar su salud, abrigo, nutrición e inclusión, por tanto la esperanza o expectativa de vida disminuye considerablemente.

OBJETIVO DEL PROGRAMA

Fomentar el bienestar, salud y desarrollo de la población del Municipio de Pachuca de Soto en situación de vulnerabilidad, otorgando apoyos asistenciales, funcionales, de hospitalización, cobijas y apoyos funerarios.

IDENTIFICACION DE RIESGOS ASOCIADOS A LA EJECUCION DEL PROGRAMA

RIESGOS EXTERNOS		RIESGOS INTERNOS	
-Crisis económica	X	-Cambios Institucionales	
X -Cambios en la administración pública y en su normativa a nivel estatal y federal	X	-Cambios en la administración pública y en su normativa a nivel municipal	
-Inestabilidad política	X	-Desconocimiento del personal de sus funciones y procesos	
-Inestabilidad social	X	-Problemas presupuestales a nivel municipal	
-Problemas presupuestales a nivel estatal y federal		-Errores en el procesamiento y guarda de la información	
X -Eventos de la naturaleza		-Errores en el proceso de archivado y clasificación documental	
X -Proveedores desconocidos	X	-Inasistencia del personal	
-Conflictos internacionales		-Incumplimiento del personal respecto a sus funciones y atribuciones	
X -Conflictos Nacionales y Estatales		-Fallas en la comunicación interna	

(N/A)

	-Inseguridad		-Fallas en los sistemas de almacenamiento, servidores y portal institucional
	-Fallas en la comunicación con personas externas		-Procesos jurídicos
	-Falta de cumplimiento de acuerdos de entidades externas		-Insuficiente provisión de materiales, insumos y recursos tecnológico
	-Falta de información o datos proporcionados por entidades externas	X	-Deficiente asignación de recursos
X	-Falta de asistencia de personas externas a reuniones		-Robo, pérdida, destrucción o malversación de recursos
	-Falta de cumplimiento de la sociedad civil	X	-Fallas en el servicio de luz e internet

*ÁREAS DE ENFOQUE: Se hace referencia a un área geográfica por no poder definir como poblaciones.

Elaboró

L.E. Brenda Concepción Márques Santos
Coordinadora de Asistencia Social

Revisó

L.D. Cristian Ajan Ruiz Pérez
Coordinador Técnico

Autorizó

C.P. María Isabel Dávila Valdés
Directora Ejecutiva

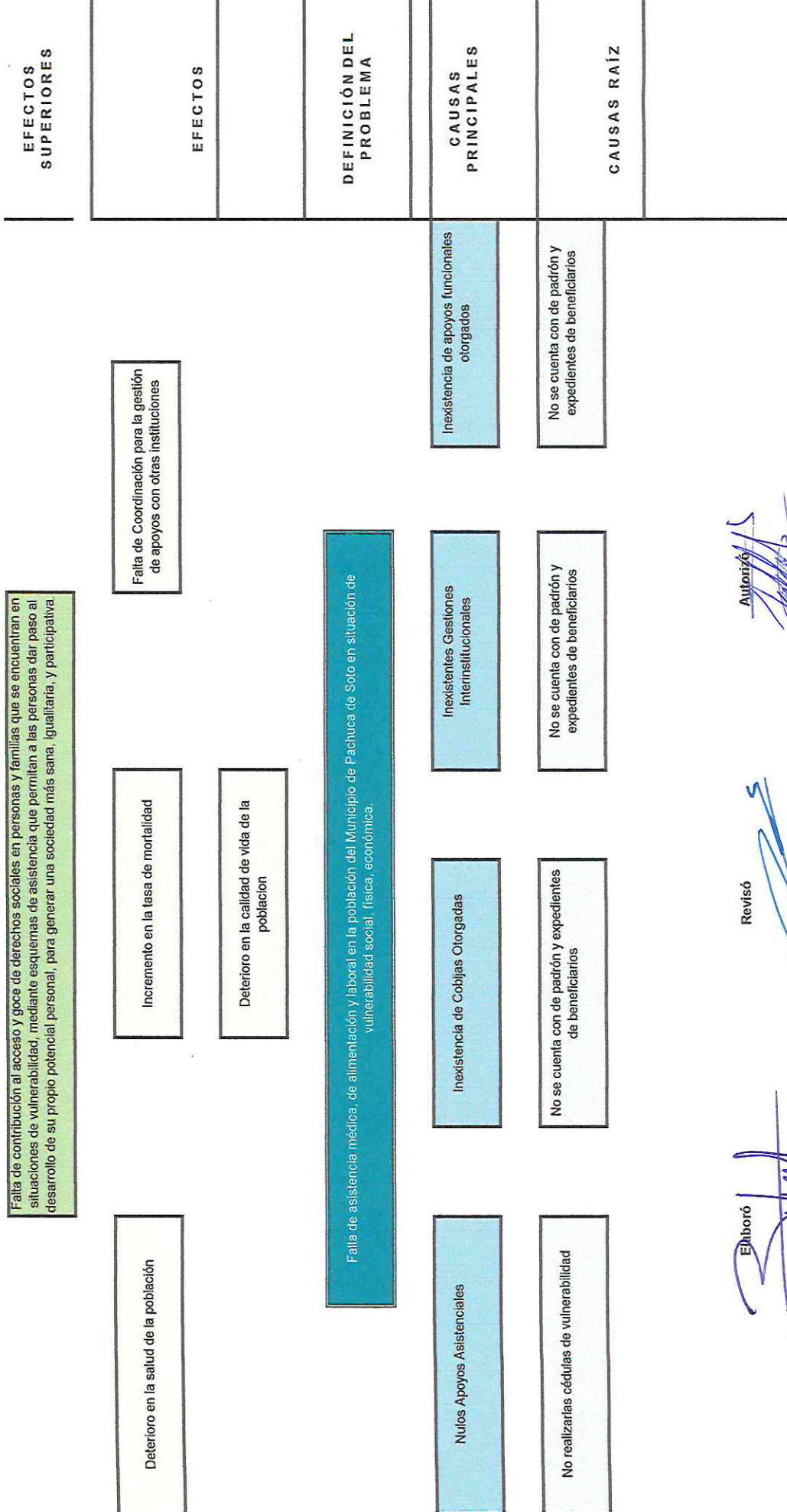


Presidencia Municipal de Pachuca de Soto


Secretaría o Instituto a cargo:	1100	Sistema DIF Municipal
Unidad responsable:	1190	Coordinación de Asistencia Social
Programa:	DM 26	Apoyos Asistenciales

Árbol de Problemas 2024

Falta de contribución al acceso y goce de derechos sociales en personas y familias que se encuentran en situaciones de vulnerabilidad, mediante esquemas de asistencia que permitan a las personas dar paso al desarrollo de su propio potencial personal, para generar una sociedad más sana, igualitaria, y participativa.




 Autorizó
 C.P. María Isabel Dávila Valdés
 Directora Ejecutiva


 Revisó
 L.D. Cristian Alan Ruiz Pérez
 Coordinador Técnico


 Elaboró
 L.E. Brenda Concepción Márquez Santos
 Coordinadora de Asistencia Social



Presidencia Municipal de Pachuca de Soto

Causas y Efectos del Problema

Secretaría o Instituto a cargo:	1100	Sistema DIF Municipal
Unidad responsable:	1190	Coordinación de Asistencia Social
Programa:	DM 26	Apoyos Asistenciales

Causas del Problema

La vulnerabilidad en Pachuca de Soto, como en muchas ciudades Mexicanas se deriva de una combinación de factores sociales, económicos y geográficos. La pobreza y la desigualdad socioeconómica en los 314, 331 habitantes del Municipio de Pachuca de Soto son causas fundamentales que exacerbaban la vulnerabilidad de la población ante desastres naturales y crisis económicas. La falta de acceso a servicios básicos como agua potable, vivienda adecuada y atención médica de calidad también contribuye a la vulnerabilidad, especialmente entre comunidades marginadas. La ubicación geográfica de Pachuca, en una zona propensa a desastres naturales como inundaciones y deslizamientos de tierra, agrega otro nivel de vulnerabilidad.


* Mínimo 100 palabras, máximo 300 palabras.

Efectos del Problema

La pobreza va más allá de la falta de ingresos y recursos para garantizar unos medios de vida sostenibles. Es un problema de derechos humanos. Entre las distintas manifestaciones de la pobreza figuran el hambre, la malnutrición, la falta de una vivienda digna y el acceso limitado a otros servicios básicos como la educación o la salud. En 2015, más de 736 millones de personas vivían por debajo del umbral de pobreza internacional. Actualmente, alrededor del diez por ciento de la población mundial vive en la pobreza extrema y tiene dificultades para cubrir sus necesidades más básicas, como la salud, la educación y el acceso al agua y al saneamiento, entre otras cosas. Hoy en día, hay 122 mujeres de entre 25 y 34 años que viven en la pobreza por cada 100 hombres del mismo grupo de edad, y más de 160 millones de niños corren el riesgo de seguir viviendo en la pobreza extrema.

* Mínimo 100 palabras, máximo 300 palabras.


Elaboró


L.E. Brenda Concepción Marques Santos
Coordinadora de Asistencia Social

Revisó


L.D. Cristian Alan Ruiz Pérez
Coordinador Técnico

Autorizó


C.P. María Isabel Dávila Valdés
Directora Ejecutiva




Presidencia Municipal de Pachuca de Soto


Secretaría o Instituto a cargo:	1100	Sistema DIF Municipal
Unidad responsable:	1190	Coordinación de Asistencia Social
Programa:	DM 26	Apoyos Asistenciales

Matriz de Alternativas 2024

Criterios de Valoración	Alternativa 1	Alternativa 2	Alternativa 3	Alternativa 4
	Apoyos asistenciales otorgados	Cobijas otorgadas	Gestiones extrainstitucionales	Apoyos funcionales otorgados
Menor costo de implementación	2	3	3	3
Mayor financiamiento disponible	3	3	3	3
Menor tiempo para obtener resultados	3	3	3	3
Mayor aceptación de la alternativa por parte de la población afectada por el problema	3	3	3	3
Mayor viabilidad técnica	3	3	3	3
Mayor capacidad institucional	3	3	3	3
Mayor impacto institucional	3	3	3	3
Total	20	21	21	21

Escala: Mejor = 3; Intermedia = 2; Peor = 1

Elaboró

 L.E. Brenda Concepción Márquez Santos
 Coordinadora de Asistencia Social

Revisó

 L.D. Cristian Alan Ruiz Pérez
 Coordinador Técnico

Autorizó

 C.P. María Isabel Dávila Valdés
 Directora Ejecutiva



Presidencia Municipal de Pachuca de Soto

Objetivos General y Específico

Secretaría o Instituto a cargo:	1100	Sistema DIF Municipal
Unidad responsable:	1190	Coordinación de Asistencia Social
Programa:	DM 26	Apoyos Asistenciales

Objetivo General

Contribuir al acceso y goce de derechos sociales en las familias del Municipio de Pachuca de Soto, Hidalgo, que se encuentran en situaciones de vulnerabilidad, mediante esquemas de asistencia social, Gestiones con otras instituciones y apoyos funcionales incrementando su calidad de vida y así se genere una sociedad más sana, igualitaria, y participativa.

* Mínimo 50 palabras, máximo 200 palabras.

Objetivo Específico

Otorgar apoyos asistenciales, mediante esquemas de asistencia social, coordinar y gestionar con otras instituciones apoyos respecto a cirugías gratuitas, apoyos funcionales y entregas de cobijas a las familias del Municipio de Pachuca de Soto que se encuentran en situación de vulnerabilidad, fomentado, incrementando su calidad de vida y mejores oportunidades de bienestar social, emocional y de salud.

* Mínimo 50 palabras, máximo 300 palabras.

Elaboró

L.E. Brenda Concepción Marques Santos
Coordinadora de Asistencia Social

Revisó

L.D. Cristian Aían Ruiz Pérez
Coordinador Técnico

Autorizó

C.P. María Isabel Dávila Valdés
Directora Ejecutiva



Presidencia Municipal de Pachuca de Soto

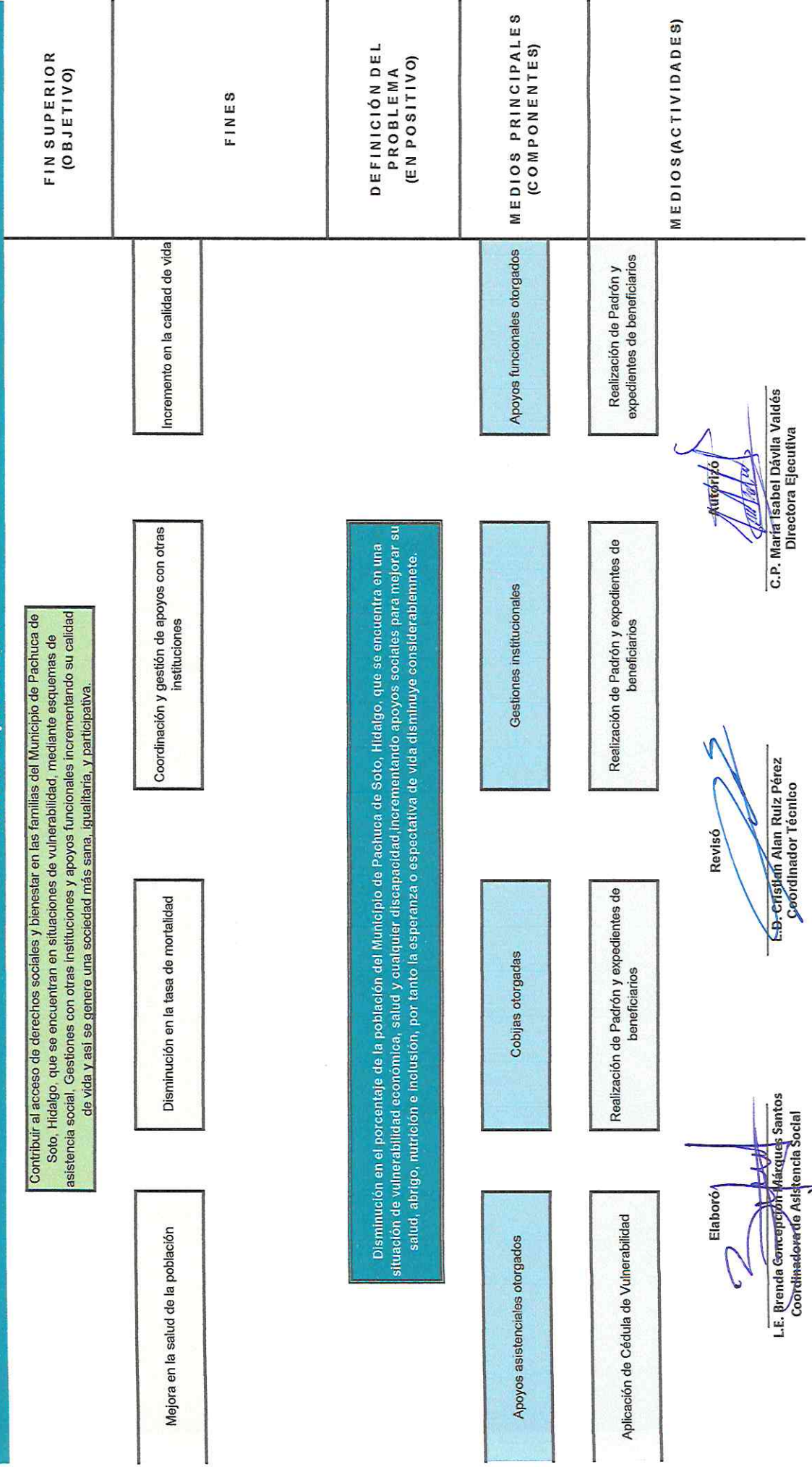
Secretaría o Instituto a cargo:

Unidad responsable:

Programa:

1100 Sistema DIF Municipal
 1190 Coordinación de Asistencia Social
 DM 26 Apoyos Asistenciales

Árbol de Objetivos 2024





Presidencia Municipal de Pachuca de Soto


Estructura Analítica del Programa Presupuestario 2024

Secretaría o Instituto a cargo:	1100	Sistema DIF Municipal
Unidad responsable:	1190	Coordinación de Asistencia Social
Programa:	DM 26	Apoyos Asistenciales

Problemática (Proviene de la parte superior del árbol de problemas)		Solución (Proviene de la parte superior del árbol de objetivos)	
Efectos		Fines	
Falta de contribución al acceso y goce de derechos sociales en personas y familias que se encuentran en situaciones de vulnerabilidad, mediante esquemas de asistencia que permitan a las personas dar paso al desarrollo de su propio potencial personal, para generar una sociedad más sana, igualitaria, y participativa.		Contribuir al acceso de derechos sociales y bienestar en las familias del Municipio de Pachuca de Soto, Hidalgo, que se encuentran en situaciones de vulnerabilidad, mediante esquemas de asistencia social, Gestiones con otras instituciones y apoyos funcionales incrementando su calidad de vida y así se genere una sociedad más sana, igualitaria, y participativa.	
Problema		Objetivo	
Población objetivo		Población objetivo	
2420		2456	
Descripción del problema		Descripción del resultado esperado	
Falta de asistencia médica, de alimentación y laboral en la población del Municipio de Pachuca de Soto en situación de vulnerabilidad social, física, económica.		Disminución en el porcentaje de la población del Municipio de Pachuca de Soto, Hidalgo, que se encuentra en una situación de vulnerabilidad económica, salud y cualquier discapacidad, incrementando apoyos sociales para mejorar su salud, abrigo, nutrición e inclusión, por tanto la esperanza o expectativa de vida disminuye considerablemente.	
Magnitud (Línea base)		Magnitud (Resultado esperado)	
F.	100	F.	100%
P.	100	P.	100%
C.1.	100	C.1.	100%
C.2.	100	C.2.	100%
C.3.	100	C.3.	100%
C.4.	100	C.4.	100%
A.1.1.	840	A.1.1.	840
A.2.1.	1500	A.2.1.	1500
A.3.1.	20	A.3.1.	20
A.4.1.	60	A.4.1.	60
Causas (Proviene de su árbol de problemas)		Medios (Proviene de su árbol de objetivos)	
Nulos Apoyos Asistenciales		C.1. Apoyos asistenciales otorgados	

No realizarlas cédulas de vulnerabilidad	A.1.1. Aplicación de Cédula de Vulnerabilidad
Inexistencia de Cobijas Otorgadas	C.2. Cobijas otorgadas
No se cuenta con de padrón y expedientes de beneficiarios	A.2.1. Realización de Padrón de beneficiarios
Inexistentes Gestiones Interinstitucionales	C.3. Gestiones Extra Institucionales
No se cuenta con de padrón y expedientes de beneficiarios	A.3.1. Realización de Padrón y expedientes de beneficiarios
Inexistencia de apoyos funcionales otorgados	C.4. Apoyos funcionales otorgados
No se cuenta con de padrón y expedientes de beneficiarios	A.4.1. Realización de Padrón y expedientes de beneficiarios

Elaboró



L.E. Brenda Concepción Marques Santos
Coordinadora de Asistencia Social

Revisó



L.D. Cristian Ajan Ruiz Pérez
Coordinador Técnico

Autorizó



C.P. María Isabel Dávila Valdés
Directora Ejecutiva



Presidencia Municipal de Pachuca de Soto

Datos Generales del Programa 2024


Datos del Programa

Secretaría o Instituto a cargo:	1100 Sistema DIF Municipal		
Unidad responsable:	Coordinación de Asistencia Social		
Nombre del Programa:	DM-26 Apoyos Asistenciales		
Definición del Programa:	Otorgar apoyos asistenciales, realizar gestiones estra institucionales, cobijas y apoyos funcionales a las familias del Municipio de Pachuca de Soto, Hidalgo.		
Objetivo del Programa:	Contribuir al acceso de derechos sociales y bienestar en las familias del Municipio de Pachuca de Soto, Hidalgo, mediante esquemas de vulnerabilidad, mediante esquemas de vulnerabilidad, con otras instituciones y apoyos funcionales incrementando su calidad de vida y así se genere una sociedad más sana, igualitaria, y participativa.		

¿Este programa cuenta con similitud o se complementa con algún otro u otros programas presupuestarios de la	N/A		
UNIDADES ADMINISTRATIVAS	Dirección / Coordinación / Dirección /	Dirección / Coordinación / Dirección /	Dirección / Coordinación / Dirección /
	1.1 1.6 1.1 1.6	1.1 1.6 1.1 1.6	1.1 1.6 1.1 1.6
Beneficiarios del Programa:	Número de beneficiarios	2420	
	Número de beneficiarios	2	
Medios de Verificación del Padrón de beneficiarios:	Beneficiarios del Programa	1	Beneficiarios del Programa
	Beneficiarios del Programa	1.6	Beneficiarios del Programa


Afectación directa a Grupos Poblacionales:	Mujeres		Hombres		Niños, Niños y Adolescentes		Personas con discapacidad		Personas vulnerables
	X		X		X		X		
Alfmesación al PND, Eje:	2								
Alfmesación al PED, Acuerdo:	2								
Alfmesación al PMD, Eje:	3								
Objetivo Estratégico:	3.3								
Objetivo General:	3.3.B.								
Acción Estratégica:	3.3.B.1								
Objetivo de los ODS:	3								
Meta del Objetivo:	3.8								
Módulo de la GDM:	6								
Indicador:	6.3								
Alfmesación transversal:	Perspectiva de Género	FALSO	FALSO	FALSO	FALSO	FALSO	FALSO	FALSO	FALSO
Verificación del Indicador dentro del Sistema de Gestión de la Calidad		FALSO	FALSO	FALSO	FALSO	FALSO	FALSO	FALSO	FALSO

Elaboró



L.P. Cristian Alvarado Pérez
Coordinador Técnico

Revisó



C.P. María Inahual Dávalos Valdés
Directora Ejecutiva





Presidencia Municipal de Pachuca de Soto

Matriz de Indicadores para Resultados (MIR) 2024

Datos del Programa

Secretaría o Instituto a cargo:	1100	Sistema DIF Municipal
Unidad responsable:	1190	Coordinación de Asistencia Social
Nombre del Programa:	DM 26	Apoyos Asistenciales


Objetivo del Programa: Contribuir al acceso de derechos sociales y bienestar en las familias del Municipio de Pachuca de Soto, Hidalgo, que se encuentran en situaciones de vulnerabilidad, mediante esquemas de asistencia social, Gestiones con otras instituciones y apoyos funcionales incrementando su calidad de vida y así se genere una sociedad más sana, igualitaria, y participativa.

Matriz de Indicadores para Resultados

Nivel	Resumen Narrativo	Indicadores	Unidad Responsable	Fuentes de información	Medios de verificación	Supuestos
Fin	Contribuir al acceso de derechos sociales y bienestar en las familias del Municipio de Pachuca de Soto, Hidalgo, que se encuentran en situaciones de vulnerabilidad, mediante esquemas de asistencia social, Gestiones con otras instituciones y apoyos funcionales incrementando su calidad de vida y así se genere una sociedad más sana, igualitaria, y participativa.	Índice de familias del del Municipio de Pachuca de Soto en situación de vulnerabilidad beneficiadas	Coordinación de Asistencia Social	Archivo de información de la Coordinación de Asistencia Social.	Registro escrito, base de datos digital, sistema Informático propio.	Que se cuente con los recursos financieros para el otorgamiento de apoyos.
		Tasa de familias del del Municipio de Pachuca de Soto en situación de vulnerabilidad beneficiadas	Coordinación de Asistencia Social	Archivo de información de la Coordinación de Asistencia Social.	Registro escrito, base de datos digital, sistema Informático propio.	Que se cumpla con los requerimientos solicitados para la gestión del apoyo.
Componentes	C.1. Apoyos asistenciales otorgados	I.1.1. Porcentaje de apoyos asistenciales otorgados	Coordinación de Asistencia Social	Padrón y expedientes de beneficiarios	Registro escrito, base de datos digital, sistema Informático propio.	Que la población lo solicite y que se cuente con los recursos financieros para el otorgamiento de apoyos.
		Número de cédulas de vulnerabilidad realizadas	Coordinación de Asistencia Social	Archivo de expedientes de la Coordinación de Asistencia Social	Registro escrito, base de datos digital, sistema Informático propio.	Que se cumpla con los requisitos.
Actividades	A.1.1. Aplicación de Cédula de Vulnerabilidad	I.2.1. Porcentaje de cobijas otorgadas	Coordinación de Asistencia Social	Padrón de beneficiarios	Registro escrito, base de datos digital, sistema Informático propio.	Que cumplan con las reglas de operación.
		Número de padrón y expedientes de beneficiarios	Coordinación de Asistencia Social	Padrón de beneficiarios	Registro escrito, base de datos digital, sistema Informático propio.	Que se presente la documentación requerida.
Componentes	C.2. Cobijas otorgadas	I.3.1. Porcentaje de Gestiones Extra Institucionales	Coordinación de Asistencia Social	Padrón y expedientes de beneficiarios	Registro escrito, base de datos digital, sistema Informático propio.	Que la población lo solicite, cumpla con los requerimientos solicitados, se cuente con el recurso financiero y se concluya el proceso en tiempo y forma.
		Número de padrón y expedientes de beneficiarios	Coordinación de Asistencia Social	Padrón y expedientes de beneficiarios	Registro escrito, base de datos digital, sistema Informático propio.	Que se presente la documentación requerida y que el solicitante cumpla los requerimientos necesarios.
Actividades	A.2.1. Realización de Padrón de beneficiarios	I.3.1. Porcentaje de Gestiones Extra Institucionales	Coordinación de Asistencia Social	Padrón y expedientes de beneficiarios	Registro escrito, base de datos digital, sistema Informático propio.	Que se presente la documentación requerida y que el solicitante cumpla los requerimientos necesarios.
		Número de padrón y expedientes de beneficiarios	Coordinación de Asistencia Social	Padrón y expedientes de beneficiarios	Registro escrito, base de datos digital, sistema Informático propio.	Que se presente la documentación requerida y que el solicitante cumpla los requerimientos necesarios.

Componentes	C.4.	Apoyos Funcionales Otorgados	I.4.1.	Porcentaje de Apoyos Funcionales Otorgados	Coordinación de Asistencia Social	Padrón y expedientes de beneficiarios	Registro escrito, base de datos digital, sistema informático propio.	Que la población lo solicite, cumpla con los requerimientos solicitados, se cuente con el recurso financiero y se concluya el proceso en tiempo y forma.
Actividades	A.4.1.	Realización de padrón y expedientes de beneficiarios	Número de padrón y expedientes de beneficiarios		Coordinación de Asistencia Social	Padrón y expedientes de beneficiarios	Registro escrito, base de datos digital, sistema informático propio.	Que se presente la documentación requerida y que el solicitante cumpla los requerimientos necesarios.

Elaboró


 L.E. Brenda Concepción Martínez Santos
 Coordinadora de Asistencia Social

Revisó


 L. B. Christian Alan Ruiz Pérez
 Coordinador Técnico

Autorizó


 C.P. María Isabel Dávila Valdés
 Directora Ejecutiva



Presidencia Municipal de Pachuca de Soto

Ficha de Indicador Fin 2024

Datos del Programa

Secretaría o Instituto a cargo:	1100	Sistema DIF Municipal
Unidad responsable:	1190	Coordinación de Asistencia Social
Programa:	DM 26	Apoyos Asistenciales
Definición del Programa:	Otorgar apoyos asistenciales, realizar gestiones estra Institucionales, cobijas y apoyos funcionales a las familias del Municipio de Pachuca de Soto, Hidalgo.	
Objetivo del Programa:	Contribuir al acceso de derechos sociales y bienestar en las familias del Municipio de Pachuca de Soto, Hidalgo, que se encuentran en situaciones de vulnerabilidad, mediante esquemas de asistencia social, Gestiones con otras instituciones y apoyos funcionales incrementando su calidad de vida y así se genere una sociedad más sana, igualitaria, y participativa.	
<i>¿Este programa cuenta con similitud o se complementa con algún otro u otros programas</i>	N/A	N/A
Beneficiarios del Programa:	2456	Las familias del Municipio de Pachuca de Soto, Hidalgo, que se encuentran en situaciones de vulnerabilidad
Medios de Verificación del Padrón de beneficiarios:	X	Registro escrito, base de datos digital, sistema informático propio.
Alineación al PND, Eje:	2	Política Social
Alineación al PED, Acuerdo:	2	Acuerdo para el Bienestar del Pueblo
Alineación al PMD, Eje:	3	Pachuca con bienestar social, humana, igualitaria y con valores
Objetivo Estratégico (PMD):	3.3	Salud preventiva
Objetivo General (PMD):	3.3.B.	Ampliar la cobertura de servicios de salud, fortalecer las campañas de prevención y control de enfermedades, así como servicios funerarios en la población del Municipio.
Acción Estratégica (PMD):	3.3.B.1	Fortalecer los programas que permitan incrementar la calidad de vida, generando bienestar social entre la población.

Datos de Identificación del Indicador

Nombre del Fin:	Contribuir al acceso de derechos sociales y bienestar en las familias del Municipio de Pachuca de Soto, Hidalgo, que se encuentran en situaciones de vulnerabilidad, mediante esquemas de asistencia social, Gestiones con otras instituciones y apoyos funcionales incrementando su calidad de vida y así se genere una sociedad más sana, igualitaria, y participativa.		
Nombre del Indicador:	Índice de familias del del Municipio de Pachuca de Soto en situación de vulnerabilidad beneficiadas		
Definición del indicador:	Mide el índice de los apoyos otorgados a las familias del municipio de Pachuca en situación de vulnerabilidad		
Tipo de Indicador:	Estratégico		Gestión X
Dimensión a Medir:	Eficacia	X	Eficiencia
	Calidad		Economía
Sentido del indicador:	Ascendente	X	Descendente

Criterios CREMAA

Características	Si	Justificación
-----------------	----	---------------

Claridad	<input type="checkbox"/>	Es claro, porque la forma como está redactado el indicador es entendible.
Relevancia	<input type="checkbox"/>	Es relevante porque lo que mide se relaciona y cumple con los objetivos del resumen narrativo.
Economía	<input type="checkbox"/>	Es económico, toda vez que para obtener la medición no se requiere un costo adicional, ya que la información para construir este indicador se encuentra en los registros administrativos de la unidad responsable.
Monitorable	<input type="checkbox"/>	Es monitoreable, porque la información para desarrollar este indicador se puede obtener de los registros administrativos de la unidad responsable.
Adecuado	<input type="checkbox"/>	Es adecuado ya que el indicador es óptimo para su nivel y está vinculado directamente al resumen narrativo.
Aportación Marginal	<input type="checkbox"/>	El indicador fue el que se identificó con mayor aportación marginal. El indicador debe proveer información adicional en comparación con los otros indicadores propuestos.

Datos del Indicador					
Fórmula:	IAR=(IAP/IAO)*100				
Variables:	IAR= Índice de Apoyos Realizados. IAP= Índice de Apoyos Programados. IAO= Índice de Apoyos Otorgados.				
Unidad de medida (variables):	Apoyos				
Medios de verificación:	Registro escrito, base de datos digital, sistema informático propio.				
Unidad de medida del resultado:	Índice				
Frecuencia de medición:	Anual	Período de cumplimiento:	Anual		
Semafización:	Verde:	>66.66	Línea base:	Año: 2024	
	Amarillo:	<66.66		100%	
	Rojo:	<33.33	Meta 2024:	Valor Relativo	100%
				Valor Absoluto	0

Elaboró



L.E. Brenda Concepción Márques Santos
Coordinadora de Asistencia Social

Revisó



L.D. Cristian Alan Ruiz Pérez
Coordinador Técnico

Autorizó



C.P. María Isabel Dávila Valdés
Directora Ejecutiva

Ficha de Indicador Propósito 2024

Datos del Programa		
Secretaría o Instituto a cargo:	1100	Sistema DIF Municipal
Unidad responsable:	1190	Coordinación de Asistencia Social
Programa:	DM 26	Apoyos Asistenciales
Definición del Programa:	Otorgar apoyos asistenciales, realizar gestiones extra Institucionales, cobijas y apoyos funcionales a las familias del Municipio de Pachuca de Soto, Hidalgo.	
Objetivo del Programa:	Contribuir al acceso de derechos sociales y bienestar en las familias del Municipio de Pachuca de Soto, Hidalgo, que se encuentran en situaciones de vulnerabilidad, mediante esquemas de asistencia social, Gestiones con otras instituciones y apoyos funcionales incrementando su calidad de vida y así se genere una sociedad más sana, igualitaria, y participativa.	
¿Este programa cuenta con similitud o se complementa con algún otro u otros programas presupuestarios de la Administración Pública Municipal?	N/A	N/A
Beneficiarios del Programa:	2456	Las familias del Municipio de Pachuca de Soto, Hidalgo, que se encuentran en situaciones de vulnerabilidad
Medios de Verificación del Padrón	X	Registro escrito, base de datos digital, sistema informático propio.
Alineación al PND, Eje:	2	Política Social
Alineación al PED, Acuerdo:	2	Acuerdo para el Bienestar del Pueblo
Alineación al PMD, Eje:	3	Pachuca con bienestar social, humana, igualitaria y con valores
Objetivo Estratégico (PMD):	3.3	Salud preventiva
Objetivo General (PMD):	3.3.B.	Ampliar la cobertura de servicios de salud, fortalecer las campañas de prevención y control de enfermedades, así como servicios funerarios en la población del Municipio.
Acción Estratégica (PMD):	3.3.B.1	Fortalecer los programas que permitan incrementar la calidad de vida, generando bienestar social entre la población.

Datos de Identificación del Indicador			
Nombre del Propósito:	Disminución en el porcentaje de la población del Municipio de Pachuca de Soto, Hidalgo, que se encuentra en una situación de vulnerabilidad económica, salud y cualquier discapacidad, incrementando apoyos sociales para mejorar su salud, abrigo, nutrición e inclusión, por tanto la esperanza o expectativa de vida disminuye considerablemente.		
Nombre del Indicador:	Tasa de familias del del Municipio de Pachuca de Soto en situación de vulnerabilidad beneficiadas		
Definición del indicador:	Familias del Municipio de Pachuca de Soto que presentan limitaciones para fomentar su bienestar y calidad de vida		
Tipo de Indicador:	Estratégico		Gestión X
Dimensión a Medir:	Eficacia	X	Eficiencia
	Calidad		Economía
Sentido del indicador:	Ascendente	X	Descendente

Criterios CREMAA		
Características	Si	Justificación
Claridad	<input type="checkbox"/>	Es claro, porque la forma como está redactado el indicador es entendible.

Relevancia	<input type="checkbox"/>	Es relevante porque lo que mide se relaciona y cumple con los objetivos del resumen narrativo.
Economía	<input type="checkbox"/>	Es económico, toda vez que para obtener la medición no se requiere un costo adicional, ya que la información para construir este indicador se encuentra en los registros administrativos de la unidad responsable.
Monitorable	<input type="checkbox"/>	Es monitoreable, porque la información para desarrollar este indicador se puede obtener de los registros administrativos de la unidad responsable.
Adecuado	<input type="checkbox"/>	Es adecuado ya que el indicador es óptimo para su nivel y está vinculado directamente al resumen narrativo.
Aportación Marginal	<input type="checkbox"/>	El indicador fue el que se identificó con mayor aportación marginal. El indicador debe proveer información adicional en comparación con los otros indicadores propuestos.

Datos del Indicador					
Fórmula:	TAR=(TAP/TAO)*100				
Variables:	TAR= Tasa de Apoyos Realizados. TAP= Tasa de Apoyos Programados. TAO= Tasa de Apoyos Otorgados.				
Unidad de medida (variables):	Variable				
Medios de verificación:	Registro escrito, base de datos digital, sistema informático propio.				
Unidad de medida del resultado:	Tasa				
Frecuencia de medición:	Anual	Período de cumplimiento:	Anual		
Semaforización:	Verde:	>66.66	Línea base:	Año: 2024	
	Amarillo:	<66.66		100%	
	Rojo:	<33.33	Meta 2024:	Valor Relativo	100%
				Valor Absoluto	0

Elaboró

 L.E. Brenda Concepción Márques Santos
 Coordinadora de Asistencia Social

Revisó

 L.D. Cristian Alan Ruiz Pérez
 Coordinador Técnico

Autorizó

 C.P. María Isabel Dávila Valdés
 Directora Ejecutiva



Presidencia Municipal de Pachuca de Soto

Ficha de Indicador de Componente 2024

Datos del Programa		
Secretaría o Instituto a cargo:	1100	Sistema DIF Municipal
Unidad responsable:	1190	Coordinación de Asistencia Social
Programa:	DM 26	Apoyos Asistenciales
Definición del Programa:	Otorgar apoyos asistenciales, realizar gestiones extra Institucionales, cobijas y apoyos funcionales a las familias del Municipio de Pachuca de Soto, Hidalgo.	
Objetivo del Programa:	Contribuir al acceso de derechos sociales y bienestar en las familias del Municipio de Pachuca de Soto, Hidalgo, que se encuentran en situaciones de vulnerabilidad, mediante esquemas de asistencia social, Gestiones con otras instituciones y apoyos funcionales incrementando su calidad de vida y así se genere una sociedad más sana, igualitaria, y participativa.	
Beneficiarios del Programa:	2456	Las familias del Municipio de Pachuca de Soto, Hidalgo, que se encuentran en situaciones de vulnerabilidad
Medios de Verificación del Padrón de beneficiarios:	X	Registro escrito, base de datos digital, sistema informático propio.
Alineación al PND, Eje:	2	Acuerdo para el Bienestar del Pueblo
Alineación al PED, Acuerdo:	2	Política Social
Alineación al PMD, Eje:	3	Pachuca con bienestar social, humana, igualitaria y con valores
Objetivo Estratégico (PMD):	3	Pachuca con bienestar social, humana, igualitaria y con valores
Objetivo General (PMD):	3.3	Salud preventiva
Acción Estratégica (PMD):	3.3.B.	Ampliar la cobertura de servicios de salud, fortalecer las campañas de prevención y control de enfermedades, así como servicios funerarios en la población del Municipio.

Datos de Identificación del Indicador			
Nombre del Componente:	C.1.	Apoyos asistenciales otorgados	
Nombre del Indicador:	I.1.1.	Porcentaje de apoyos asistenciales otorgados	
Definición del indicador:	Porcentaje de las familias del Municipio de Pachuca de Soto en situación de vulnerabilidad beneficiadas con Apoyos asistenciales		
Tipo de Indicador:	Estratégico		Gestión X
Dimensión a Medir:	Eficacia	X	Eficiencia
	Calidad		Economía
Sentido del indicador:	Ascendente	X	Descendente

Criterios CREMAA		
Características	Si	Justificación
Claridad	<input type="checkbox"/>	Es claro, porque la forma como está redactado el indicador es entendible.
Relevancia	<input type="checkbox"/>	Es relevante porque lo que mide se relaciona y cumple con los objetivos del resumen narrativo.
Economía	<input type="checkbox"/>	Es económico, toda vez que para obtener la medición no se requiere un costo adicional, ya que la información para construir este indicador se encuentra en los registros administrativos de la unidad responsable.

Monitorable	<input type="checkbox"/>	Es monitoreable, porque la información para desarrollar este indicador se puede obtener de los registros administrativos de la unidad responsable.
Adecuado	<input type="checkbox"/>	Es adecuado ya que el indicador es óptimo para su nivel y está vinculado directamente al resumen narrativo.
Aportación Marginal	<input type="checkbox"/>	El indicador fue el que se identificó con mayor aportación marginal. El indicador debe proveer información adicional en comparación con los otros indicadores propuestos.

Datos del Indicador			
Fórmula:	PAR=(PAP/PAO)*100		
Variables:	PAR= Porcentaje de Apoyos Realizados. PAP= Porcentaje de Apoyos Programados. PAO= Porcentaje de Apoyos Otorgados.		
Unidad de medida (variables):	Apoyos		
Medios de verificación:	Registro escrito, base de datos digital, sistema informático propio.		
Unidad de medida del resultado:	Porcentaje		
Frecuencia de medición:	Trimestral	Período de cumplimiento:	Anual
Semaforización:	Verde:	>66.66	Año: 2024
	Amarillo:	<66.66	100%
	Rojo:	<33.33	Meta 2024: Valor Relativo
			Valor Absoluto
			840

Elaboró



L.E. Brenda Concepción Márques Santos
Coordinadora de Asistencia Social

Revisó



L.D. Cristian Alan Ruiz Pérez
Coordinador Técnico

Autorizó



C.P. María Isabel Dávila Valdés
Directora Ejecutiva

Ficha de Indicador Actividad 2024

Datos del Programa		
Secretaría o Instituto a cargo:	1100	Sistema DIF Municipal
Unidad responsable:	1190	Coordinación de Asistencia Social
Programa:	DM 26	Apoyos Asistenciales
Definición del Programa:	Otorgar apoyos asistenciales, realizar gestiones extra Institucionales, cobijas y apoyos funcionales a las familias del Municipio de Pachuca de Soto, Hidalgo.	
Objetivo del Programa:	Contribuir al acceso de derechos sociales y bienestar en las familias del Municipio de Pachuca de Soto, Hidalgo, que se encuentran en situaciones de vulnerabilidad, mediante esquemas de asistencia social, Gestiones con otras instituciones y apoyos funcionales incrementando su calidad de vida y así se genere una sociedad más sana, igualitaria, y participativa.	
Beneficiarios del Programa:	2456	Las familias del Municipio de Pachuca de Soto, Hidalgo, que se encuentran en situaciones de vulnerabilidad
Medios de Verificación del Padrón de beneficiarios:	X	Registro escrito, base de datos digital, sistema informático propio.
Alineación al PND, Eje:	2	Acuerdo para el Bienestar del Pueblo
Alineación al PED, Acuerdo:	2	Política Social
Alineación al PMD, Eje:	3	Pachuca con bienestar social, humana, igualitaria y con valores
Objetivo Estratégico (PMD):	3	Pachuca con bienestar social, humana, igualitaria y con valores
Objetivo General (PMD):	3.3	Salud preventiva
Acción Estratégica (PMD):	3.3.B.	Ampliar la cobertura de servicios de salud, fortalecer las campañas de prevención y control de enfermedades, así como servicios funerarios en la población del Municipio.

Datos de Identificación del Indicador				
Nombre de la Actividad	A.1.1.	Aplicación de Cédula de Vulnerabilidad		
Nombre del Indicador:	Número de cédulas de vulnerabilidad realiadas			
Definición del indicador:	Número de las familias del Municipio de Pachuca de Soto en situación de vulnerabilidad beneficiadas			
Tipo de Indicador:	Estratégico		Gestión	X
Dimensión a Medir:	Eficacia	X	Eficiencia	
	Calidad		Economía	
Sentido del indicador:	Ascendente	X	Descendente	

Criterios CREMAA		
Características	Si	Justificación
Claridad	<input type="checkbox"/>	Es claro, porque la forma como está redactado el indicador es entendible.
Relevancia	<input type="checkbox"/>	Es relevante porque lo que mide se relaciona y cumple con los objetivos del resumen narrativo.
Economía	<input type="checkbox"/>	Es económico, toda vez que para obtener la medición no se requiere un costo adicional, ya que la información para construir este indicador se encuentra en los registros administrativos de la unidad responsable.

Monitorable	<input type="checkbox"/>	Es monitoreable, porque la información para desarrollar este indicador se puede obtener de los registros administrativos de la unidad responsable.
Adecuado	<input type="checkbox"/>	Es adecuado ya que el indicador es óptimo para su nivel y está vinculado directamente al resumen narrativo.
Aportación Marginal	<input type="checkbox"/>	El indicador fue el que se identificó con mayor aportación marginal. El indicador debe proveer información adicional en comparación con los otros indicadores propuestos.

Datos del Indicador				
Fórmula:	NCVR=(NCVP/NCVO)*100			
Variables:	NCVR= Número de Cédulas de Vulnerabilidad Realizados. NCVP= Número de Cédulas de Vulnerabilidad Programados. NCVO= Número de Cédulas de Vulnerabilidades Otorgados.			
Unidad de medida (variables):	Variable			
Medios de verificación:	Registro escrito, base de datos digital, sistema informático propio.			
Unidad de medida del resultado:	Número			
Frecuencia de medición:	Mensual	Período de cumplimiento:	Anual	
Semaforización:	Verde:	>66.66	Línea base:	
	Amarillo:	<66.66		Año: 2024
	Rojo:	<33.33	Meta 2024:	Valor Relativo
				Valor Absoluto
			100%	
			100%	
			840	


Elaboró


L.E. Brenda Concepción Márques Santos
Coordinadora de Asistencia Social

Revisó


L.D. Cristian Alan Ruiz Pérez
Coordinador Técnico

Autorizó


C.P. María Isabel Dávila Valdés
Directora Ejecutiva



Presidencia Municipal de Pachuca de Soto

Ficha de Indicador de Componente 2024


Datos del Programa		
Secretaría o Instituto a cargo:	1100	Sistema DIF Municipal
Unidad responsable:	1190	Coordinación de Asistencia Social
Programa:	DM 26	Apoyos Asistenciales
Definición del Programa:	Otorgar apoyos asistenciales, realizar gestiones extra Institucionales, cobijas y apoyos funcionales a las familias del Municipio de Pachuca de Soto, Hidalgo.	
Objetivo del Programa:	Contribuir al acceso de derechos sociales y bienestar en las familias del Municipio de Pachuca de Soto, Hidalgo, que se encuentran en situaciones de vulnerabilidad, mediante esquemas de asistencia social, Gestiones con otras instituciones y apoyos funcionales incrementando su calidad de vida y así se genere una sociedad más sana, igualitaria, y participativa.	
Beneficiarios del Programa:	2456	Las familias del Municipio de Pachuca de Soto, Hidalgo, que se encuentran en situaciones de vulnerabilidad
Medios de Verificación del Padrón de beneficiarios:	N/A	N/A
Alineación al PND, Eje:	2	Acuerdo para el Bienestar del Pueblo
Alineación al PED, Acuerdo:	2	Política Social
Alineación al PMD, Eje:	3	Pachuca con bienestar social, humana, igualitaria y con valores
Objetivo Estratégico (PMD):	3	Pachuca con bienestar social, humana, igualitaria y con valores
Objetivo General (PMD):	3.3	Salud preventiva
Acción Estratégica (PMD):	3.3.B.	Ampliar la cobertura de servicios de salud, fortalecer las campañas de prevención y control de enfermedades, así como servicios funerarios en la población del Municipio.


Datos de Identificación del Indicador			
Nombre del Componente:	C.1.	Cobijas otorgadas	
Nombre del Indicador:	I.1.1.	Porcentaje de cobijas entregadas	
Definición del indicador:	Porcentaje de las familias del Municipio de Pachuca de Soto en situación de vulnerabilidad beneficiadas con cobijas		
Tipo de Indicador:	Estratégico		Gestión X
Dimensión a Medir:	Eficacia	X	Eficiencia
	Calidad		Economía
Sentido del indicador:	Ascendente	X	Descendente

Criterios CREMAA		
Características	Si	Justificación
Claridad	<input type="checkbox"/>	Es claro, porque la forma como está redactado el indicador es entendible.
Relevancia	<input type="checkbox"/>	Es relevante porque lo que mide se relaciona y cumple con los objetivos del resumen narrativo.
Economía	<input type="checkbox"/>	Es económico, toda vez que para obtener la medición no se requiere un costo adicional, ya que la información para construir este indicador se encuentra en los registros administrativos de la unidad responsable.

Monitorable	<input type="checkbox"/>	Es monitoreable, porque la información para desarrollar este indicador se puede obtener de los registros administrativos de la unidad responsable.
Adecuado	<input type="checkbox"/>	Es adecuado ya que el indicador es óptimo para su nivel y está vinculado directamente al resumen narrativo.
Aportación Marginal	<input type="checkbox"/>	El indicador fue el que se identificó con mayor aportación marginal. El indicador debe proveer información adicional en comparación con los otros indicadores propuestos.

Datos del Indicador					
Fórmula:	PPBCR=(PPBCP/PPBCO)*100				
Variables:	PPBCR= Porcentaje de Padrón de Beneficiarios de Cobijas Realizados. PPBP= Porcentaje de Padrón de Beneficiarios de Cobijas Programados. PPBCO= Porcentaje de Padrón de Beneficiarios de Cobijas Otorgados.				
Unidad de medida (variables):	Padrón				
Medios de verificación:	Registro escrito, base de datos digital, sistema informático propio.				
Unidad de medida del resultado:	Porcentaje				
Frecuencia de medición:	Trimestral		Período de cumplimiento:	Anual	
Semaforización:	Verde:	>66.66	Línea base:	Año: 2024	
	Amarillo:	<66.66		100%	
	Rojo:	<33.33	Meta 2024:	Valor Relativo	100%
				Valor Absoluto	1500

Elaboró

 L.E. Brenda Concepción Márques Santos
 Coordinadora de Asistencia Social

Revisó

 L.D. Cristian Alan Ruiz Pérez
 Coordinador Técnico

Autorizó

 C.P. María Isabel Dávila Valdés
 Directora Ejecutiva



Presidencia Municipal de Pachuca de Soto

Ficha de Indicador Actividad 2024

Datos del Programa		
Secretaría o Instituto a cargo:	1100	Sistema DIF Municipal
Unidad responsable:	1190	Coordinación de Asistencia Social
Programa:	DM 26	Apoyos Asistenciales
Definición del Programa:	Otorgar apoyos asistenciales, realizar gestiones estra Institucionales, cobijas y apoyos funcionales a las familias del Municipio de Pachuca de Soto, Hidalgo.	
Objetivo del Programa:	Contribuir al acceso de derechos sociales y bienestar en las familias del Municipio de Pachuca de Soto, Hidalgo, que se encuentran en situaciones de vulnerabilidad, mediante esquemas de asistencia social, Gestiones con otras instituciones y apoyos funcionales incrementando su calidad de vida y así se genere una sociedad más sana, igualitaria, y participativa.	
Beneficiarios del Programa:	2456	Las familias del Municipio de Pachuca de Soto, Hidalgo, que se encuentran en situaciones de vulnerabilidad
Medios de Verificación del Padrón de beneficiarios:	X	Registro escrito, base de datos digital, sistema informático propio.
Alineación al PND, Eje:	2	Acuerdo para el Bienestar del Pueblo
Alineación al PED, Acuerdo:	2	Política Social
Alineación al PMD, Eje:	3	Pachuca con bienestar social, humana, igualitaria y con valores
Objetivo Estratégico (PMD):	3	Pachuca con bienestar social, humana, igualitaria y con valores
Objetivo General (PMD):	3.3	Salud preventiva
Acción Estratégica (PMD):	3.3.B.	Ampliar la cobertura de servicios de salud, fortalecer las campañas de prevención y control de enfermedades, así como servicios funerarios en la población del Municipio.

Datos de Identificación del Indicador				
Nombre de la Actividad	A.1.1.	Realización de Padrón y expedientes de beneficiarios		
Nombre del Indicador:	Número de Padrones y expedientes de beneficiarios			
Definición del indicador:	Número de las familias del Municipio de Pachuca de Soto en situación de vulnerabilidad beneficiadas			
Tipo de indicador:	Estratégico		Gestión	X
Dimensión a Medir:	Eficacia	X	Eficiencia	
	Calidad		Economía	
Sentido del indicador:	Ascendente	X	Descendente	


Criterios CREMAA		
Características	Si	Justificación
Claridad	<input type="checkbox"/>	Es claro, porque la forma como está redactado el indicador es entendible.
Relevancia	<input type="checkbox"/>	Es relevante porque lo que mide se relaciona y cumple con los objetivos del resumen narrativo.
Economía	<input type="checkbox"/>	Es económico, toda vez que para obtener la medición no se requiere un costo adicional, ya que la información para construir este indicador se encuentra en los registros administrativos de la unidad responsable.

Monitorable	<input type="checkbox"/>	Es monitoreable, porque la información para desarrollar este indicador se puede obtener de los registros administrativos de la unidad responsable.
Adecuado	<input type="checkbox"/>	Es adecuado ya que el indicador es óptimo para su nivel y está vinculado directamente al resumen narrativo.
Aportación Marginal	<input type="checkbox"/>	El indicador fue el que se identificó con mayor aportación marginal. El indicador debe proveer información adicional en comparación con los otros indicadores propuestos.

Datos del Indicador				
Fórmula:	NPPBR=(NPBP/NPBO)*100			
Variables:	NPBR= Número de Padrón de Beneficiarios Realizados. NPBP= Número de Padrón de Beneficiarios Programados. NPBO= Número de Padrón de Beneficiarios Otorgados.			
Unidad de medida (variables):	Padrón			
Medios de verificación:	Registro escrito, base de datos digital, sistema informático propio.			
Unidad de medida del resultado:	Número			
Frecuencia de medición:	Mensual	Período de cumplimiento:		Anual
Semaforización:	Verde:	>66.66	Línea base:	Año: 2024
	Amarillo:	<66.66		100%
	Rojo:	<33.33	Meta 2024:	Valor Relativo
				Valor Absoluto

Elaboró

 L.E. Brenda Concepción Márques Santos
 Coordinadora de Asistencia Social

Revisó

 L.D. Cristian Alan Ruiz Pérez
 Coordinador Técnico

Autorizó

 C.P. María Isabel Dávila Valdés
 Directora Ejecutiva

Ficha de Indicador de Componente 2024

Datos del Programa		
Secretaría o Instituto a cargo:	1100	Sistema DIF Municipal
Unidad responsable:	1190	Coordinación de Asistencia Social
Programa:	DM 26	Apoyos Asistenciales
Definición del Programa:	Otorgar apoyos asistenciales, realizar gestiones extra Institucionales, cobijas y apoyos funcionales a las familias del Municipio de Pachuca de Soto, Hidalgo.	
Objetivo del Programa:	Contribuir al acceso de derechos sociales y bienestar en las familias del Municipio de Pachuca de Soto, Hidalgo, que se encuentran en situaciones de vulnerabilidad, mediante esquemas de asistencia social, Gestiones con otras instituciones y apoyos funcionales incrementando su calidad de vida y así se genere una sociedad más sana, igualitaria, y participativa.	
Beneficiarios del Programa:	2456	Las familias del Municipio de Pachuca de Soto, Hidalgo, que se encuentran en situaciones de vulnerabilidad
Medios de Verificación del Padrón de beneficiarios:	X	Registro escrito, base de datos digital, sistema informático propio
Alineación al PND, Eje:	2	Acuerdo para el Bienestar del Pueblo
Alineación al PED, Acuerdo:	2	Política Social
Alineación al PMD, Eje:	3	Pachuca con bienestar social, humana, igualitaria y con valores
Objetivo Estratégico (PMD):	3	Pachuca con bienestar social, humana, igualitaria y con valores
Objetivo General (PMD):	3.3	Salud preventiva
Acción Estratégica (PMD):	3.3.B.	Ampliar la cobertura de servicios de salud, fortalecer las campañas de prevención y control de enfermedades, así como servicios funerarios en la población del Municipio.

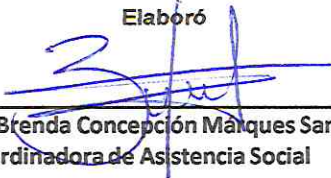
Datos de Identificación del Indicador				
Nombre del Componente:	C.1.	Gestiones Extra Institucionales		
Nombre del Indicador:	1.1.1.	Porcentaje de Gestiones Extra Institucionales		
Definición del indicador:	Porcentaje de las familias del Municipio de Pachuca de Soto en situación de vulnerabilidad beneficiada con Gestiones extra Institucionales			
Tipo de Indicador:	Estratégico		Gestión	X
Dimensión a Medir:	Eficacia	X	Eficiencia	
	Calidad		Economía	
Sentido del indicador:	Ascendente	X	Descendente	

Criterios CREMAA		
Características	Si	Justificación
Claridad	<input type="checkbox"/>	Es claro, porque la forma como está redactado el indicador es entendible.
Relevancia	<input type="checkbox"/>	Es relevante porque lo que mide se relaciona y cumple con los objetivos del resumen narrativo.
Economía	<input type="checkbox"/>	Es económico, toda vez que para obtener la medición no se requiere un costo adicional, ya que la información para construir este indicador se encuentra en los registros administrativos de la unidad responsable.

Monitorable	<input type="checkbox"/>	Es monitoreable, porque la información para desarrollar este indicador se puede obtener de los registros administrativos de la unidad responsable.
Adecuado	<input type="checkbox"/>	Es adecuado ya que el indicador es óptimo para su nivel y está vinculado directamente al resumen narrativo.
Aportación Marginal	<input type="checkbox"/>	El indicador fue el que se identificó con mayor aportación marginal. El indicador debe proveer información adicional en comparación con los otros indicadores propuestos.

Datos del Indicador				
Fórmula:	PGEIR=(PGEIP/PGEIO)*100			
Variables:	PGEIR= Porcentaje de Gestiones Extra Institucionales Realizados. PGEIP= Porcentaje Gestiones Extra Institucionales Programados. PGEIO= Porcentaje Gestiones Extra Institucionales Otorgados.			
Unidad de medida (variables):	Gestiones Extra Institucionales			
Medios de verificación:	Registro escrito, base de datos digital, sistema informático propio.			
Unidad de medida del resultado:	Porcentaje			
Frecuencia de medición:	Trimestral	Período de cumplimiento:	Anual	
Semaforización:	Verde:	>66.66	Año: 2024	
	Amarillo:	<66.66	100%	
	Rojo:	<33.33	Meta 2024:	
			Valor Relativo	100%
			Valor Absoluto	32

Elaboró



L.E. Brenda Concepción Manques Santos
Coordinadora de Asistencia Social

Revisó



L.D. Cristian Alan Ruiz Pérez
Coordinador Técnico

Autorizó



C.P. María Isabel Dávila Valdés
Directora Ejecutiva



Presidencia Municipal de Pachuca de Soto

Ficha de Indicador Actividad 2024

Datos del Programa		
Secretaría o Instituto a cargo:	1100	Sistema DIF Municipal
Unidad responsable:	1190	Coordinación de Asistencia Social
Programa:	DM 26	Apoyos Asistenciales
Definición del Programa:	Otorgar apoyos asistenciales, realizar gestiones extra Institucionales, cobijas y apoyos funcionales a las familias del Municipio de Pachuca de Soto, Hidalgo.	
Objetivo del Programa:	Contribuir al acceso de derechos sociales y bienestar en las familias del Municipio de Pachuca de Soto, Hidalgo, que se encuentran en situaciones de vulnerabilidad, mediante esquemas de asistencia social, Gestiones con otras instituciones y apoyos funcionales incrementando su calidad de vida y así se genere una sociedad más sana, igualitaria, y participativa.	
Beneficiarios del Programa:	2456	Las familias del Municipio de Pachuca de Soto, Hidalgo, que se encuentran en situaciones de vulnerabilidad
Medios de Verificación del Padrón de beneficiarios:	X	Registro escrito, base de datos digital, sistema informático propio.
Alineación al PND, Eje:	2	Acuerdo para el Bienestar del Pueblo
Alineación al PED, Acuerdo:	2	Política Social
Alineación al PMD, Eje:	3	Pachuca con bienestar social, humana, igualitaria y con valores
Objetivo Estratégico (PMD):	3	Pachuca con bienestar social, humana, igualitaria y con valores
Objetivo General (PMD):	3.3	Salud preventiva
Acción Estratégica (PMD):	3.3.B.	Ampliar la cobertura de servicios de salud, fortalecer las campañas de prevención y control de enfermedades, así como servicios funerarios en la población del Municipio.

Datos de Identificación del Indicador			
Nombre de la Actividad	A.1.1.	Realización de Padrón y expedientes de beneficiarios	
Nombre del Indicador:	Número de Padrones y expedientes de beneficiarios		
Definición del indicador:	Número de las familias del Municipio de Pachuca de Soto en situación de vulnerabilidad beneficiadas		
Tipo de Indicador:	Estratégico		Gestión X
Dimensión a Medir:	Eficacia	X	Eficiencia
	Calidad		Economía
Sentido del indicador:	Ascendente	X	Descendente

Criterios CREMAA		
Características	Si	Justificación
Claridad	<input type="checkbox"/>	Es claro, porque la forma como está redactado el indicador es entendible.
Relevancia	<input type="checkbox"/>	Es relevante porque lo que mide se relaciona y cumple con los objetivos del resumen narrativo.
Economía	<input type="checkbox"/>	Es económico, toda vez que para obtener la medición no se requiere un costo adicional, ya que la información para construir este indicador se encuentra en los registros administrativos de la unidad responsable.

Monitorable	<input type="checkbox"/>	Es monitoreable, porque la información para desarrollar este indicador se puede obtener de los registros administrativos de la unidad responsable.
Adecuado	<input type="checkbox"/>	Es adecuado ya que el indicador es óptimo para su nivel y está vinculado directamente al resumen narrativo.
Aportación Marginal	<input type="checkbox"/>	El indicador fue el que se identificó con mayor aportación marginal. El indicador debe proveer información adicional en comparación con los otros indicadores propuestos.

Datos del Indicador				
Fórmula:	NPPEBR=(NPEBP/NPEBO)*100			
Variables:	NPEBR= Número de Padrón y Expedientes de Beneficiarios Realizados. NPEBP= Número de Padrón y Expedientes de Beneficiarios Programados. NPEBO= Número de Padrón y Expedientes de Beneficiarios Otorgados.			
Unidad de medida (variables):	Gestiones Extra Institucionales			
Medios de verificación:	Registro escrito, base de datos digital, sistema informático propio.			
Unidad de medida del resultado:	Número			
Frecuencia de medición:	Mensual		Período de cumplimiento:	Anual
Semaforización:	Verde:	>66.66	Línea base:	Año: 2024
	Amarillo:	<66.66		100%
	Rojo:	<33.33	Meta 2024:	Valor Relativo
				Valor Absoluto
				100%
				32


Elaboró


L.E. Brenda Concepción Márques Santos
Coordinadora de Asistencia Social

Revisó


L.D. Cristian Alan Ruiz Pérez
Coordinador Técnico

Autorizó


C.P. María Isabel Dávila Valdés
Directora Ejecutiva



Presidencia Municipal de Pachuca de Soto

Ficha de Indicador de Componente 2024

Datos del Programa		
Secretaría o Instituto a cargo:	1100	Sistema DIF Municipal
Unidad responsable:	1190	Coordinación de Asistencia Social
Programa:	DM 26	Apoyos Asistenciales
Definición del Programa:	Otorgar apoyos asistenciales, realizar gestiones extra Institucionales, cobijas y apoyos funcionales a las familias del Municipio de Pachuca de Soto, Hidalgo.	
Objetivo del Programa:	Contribuir al acceso de derechos sociales y bienestar en las familias del Municipio de Pachuca de Soto, Hidalgo, que se encuentran en situaciones de vulnerabilidad, mediante esquemas de asistencia social, Gestiones con otras instituciones y apoyos funcionales incrementando su calidad de vida y así se genere una sociedad más sana, igualitaria, y participativa.	
Beneficiarios del Programa:	2456	Las familias del Municipio de Pachuca de Soto, Hidalgo, que se encuentran en situaciones de vulnerabilidad
Medios de Verificación del Padrón de beneficiarios:	X	Registro escrito, base de datos digital, sistema informático propio
Alineación al PND, Eje:	2	Acuerdo para el Bienestar del Pueblo
Alineación al PED, Acuerdo:	2	Política Social
Alineación al PMD, Eje:	3	Pachuca con bienestar social, humana, igualitaria y con valores
Objetivo Estratégico (PMD):	3	Pachuca con bienestar social, humana, igualitaria y con valores
Objetivo General (PMD):	3.3	Salud preventiva
Acción Estratégica (PMD):	3.3.B.	Ampliar la cobertura de servicios de salud, fortalecer las campañas de prevención y control de enfermedades, así como servicios funerarios en la población del Municipio.


Datos de Identificación del Indicador			
Nombre del Componente:	C.1.	Apoyos Funcionales otorgados	
Nombre del Indicador:	I.1.1.	Porcentaje de Apoyos Funcionales	
Definición del indicador:	Porcentaje de las familias del Municipio de Pachuca de Soto en situación de vulnerabilidad beneficiada con apoyos funcionales		
Tipo de Indicador:	Estratégico		Gestión X
Dimensión a Medir:	Eficacia	X	Eficiencia
	Calidad		Economía
Sentido del indicador:	Ascendente	X	Descendente

Criterios CREMAA		
Características	Si	Justificación
Claridad	<input type="checkbox"/>	Es claro, porque la forma como está redactado el indicador es entendible.
Relevancia	<input type="checkbox"/>	Es relevante porque lo que mide se relaciona y cumple con los objetivos del resumen narrativo.
Economía	<input type="checkbox"/>	Es económico, toda vez que para obtener la medición no se requiere un costo adicional, ya que la información para construir este indicador se encuentra en los registros administrativos de la unidad responsable.

Monitorable	<input type="checkbox"/>	Es monitoreable, porque la información para desarrollar este indicador se puede obtener de los registros administrativos de la unidad responsable.
Adecuado	<input type="checkbox"/>	Es adecuado ya que el indicador es óptimo para su nivel y está vinculado directamente al resumen narrativo.
Aportación Marginal	<input type="checkbox"/>	El indicador fue el que se identificó con mayor aportación marginal. El indicador debe proveer información adicional en comparación con los otros indicadores propuestos.

Datos del Indicador			
Fórmula:	PAFR=(PAFP/PAFO)*100		
Variables:	PAFR= Porcentaje de Apoyos Funcionales Realizados. PAFP= Porcentaje de Apoyos Funcionales Programados. PAFO= Porcentaje de Apoyos Funcionales Otorgados.		
Unidad de medida (variables):	Apoyos Funcionales		
Medios de verificación:	Registro escrito, base de datos digital, sistema informático propio.		
Unidad de medida del resultado:	Porcentaje		
Frecuencia de medición:	Trimestral	Período de cumplimiento:	Anual
SemafORIZACIÓN:	Verde:	>66.66	Línea base:
	Amarillo:	<66.66	
	Rojo:	<33.33	Meta 2024:
			Valor Relativo
		Valor Absoluto	84

Elaboró



L.E. Brenda Concepción Márques Santos
Coordinadora de Asistencia Social

Revisó



L.D. Cristian Alan Ruiz Pérez
Coordinador Técnico

Autorizó



C.P. María Isabel Dávila Valdés
Directora Ejecutiva

Ficha de Indicador Actividad 2024


Datos del Programa		
Secretaría o Instituto a cargo:	1100	Sistema DIF Municipal
Unidad responsable:	1190	Coordinación de Asistencia Social
Programa:	DM 26	Apoyos Asistenciales
Definición del Programa:	Otorgar apoyos asistenciales, realizar gestiones extra Institucionales, cobijas y apoyos funcionales a las familias del Municipio de Pachuca de Soto, Hidalgo.	
Objetivo del Programa:	Contribuir al acceso de derechos sociales y bienestar en las familias del Municipio de Pachuca de Soto, Hidalgo, que se encuentran en situaciones de vulnerabilidad, mediante esquemas de asistencia social, Gestiones con otras instituciones y apoyos funcionales incrementando su calidad de vida y así se genere una sociedad más sana, igualitaria, y participativa.	
Beneficiarios del Programa:	2456	Las familias del Municipio de Pachuca de Soto, Hidalgo, que se encuentran en situaciones de vulnerabilidad
Medios de Verificación del Padrón de beneficiarios:	X	Registro escrito, base de datos digital, sistema informático propio.
Alineación al PND, Eje:	2	Acuerdo para el Bienestar del Pueblo
Alineación al PED, Acuerdo:	2	Política Social
Alineación al PMD, Eje:	3	Pachuca con bienestar social, humana, igualitaria y con valores
Objetivo Estratégico (PMD):	3	Pachuca con bienestar social, humana, igualitaria y con valores
Objetivo General (PMD):	3.3	Salud preventiva
Acción Estratégica (PMD):	3.3.B.	Ampliar la cobertura de servicios de salud, fortalecer las campañas de prevención y control de enfermedades, así como servicios funerarios en la población del Municipio.

Datos de Identificación del Indicador			
Nombre de la Actividad	A.1.1.	Realización de Padrón y expedientes de beneficiarios	
Nombre del Indicador:	Número de Padrones y expedientes de beneficiarios		
Definición del indicador:	Número de las familias del Municipio de Pachuca de Soto en situación de vulnerabilidad beneficiadas		
Tipo de Indicador:	Estratégico		Gestión X
Dimensión a Medir:	Eficacia	X	Eficiencia
	Calidad		Economía
Sentido del indicador:	Ascendente	X	Descendente

Criterios CREMAA		
Características	Si	Justificación
Claridad	<input type="checkbox"/>	Es claro, porque la forma como está redactado el indicador es entendible.
Relevancia	<input type="checkbox"/>	Es relevante porque lo que mide se relaciona y cumple con los objetivos del resumen narrativo.
Economía	<input type="checkbox"/>	Es económico, toda vez que para obtener la medición no se requiere un costo adicional, ya que la información para construir este indicador se encuentra en los registros administrativos de la unidad responsable.

Monitorable	<input type="checkbox"/>	Es monitoreable, porque la información para desarrollar este indicador se puede obtener de los registros administrativos de la unidad responsable.
Adecuado	<input type="checkbox"/>	Es adecuado ya que el indicador es óptimo para su nivel y está vinculado directamente al resumen narrativo.
Aportación Marginal	<input type="checkbox"/>	El indicador fue el que se identificó con mayor aportación marginal. El indicador debe proveer información adicional en comparación con los otros indicadores propuestos.

Datos del Indicador				
Fórmula:	NPPEBR=(NPEBP/NPEBO)*100			
Variables:	NPEBR= Número de Padrón y Expedientes de Beneficiarios Realizados. NPEBP= Número de Padrón y Expedientes de Beneficiarios Programados. NPEBO= Número de Padrón y Expedientes de Beneficiarios Otorgados.			
Unidad de medida (variables):	Apoyos Funcionales			
Medios de verificación:	Registro escrito, base de datos digital, sistema informático propio.			
Unidad de medida del resultado:	Número			
Frecuencia de medición:	Mensual	Período de cumplimiento: Anual		
Semafización:	Verde:	>66.66	Línea base: Año: 2024	
	Amarillo:	<66.66		100%
	Rojo:	<33.33	Meta 2024: Valor Relativo	100%
			Valor Absoluto	84

Elaboró

 L.E. Brenda Concepción Márques Santos
 Coordinadora de Asistencia Social

Revisó

 L.D. Cristian Alan Ruiz Pérez
 Coordinador Técnico

Autorizó

 C.P. María Isabel Dávila Valdés
 Directora Ejecutiva



Presidencia Municipal de Pachuca de Soto

Formato de Calendarización por Programa 2024

Secretaría o Instituto a cargo:	1100	Sistema DIF Municipal	1100
Unidad responsable:	1190	Coordinación de Asistencia Social	
Programa:	DM 28	Contribuir al acceso de derechos sociales y bienestar en las familias del Municipio de Pachuca de Soto, Hidalgo, que se encuentran en situaciones de vulnerabilidad, mediante esquemas de asistencia social, Gestiones con otras instituciones y apoyos	
Definición del Programa:		Fomentar el desarrollo de las personas Adultas Mayores del Municipio de Pachuca las tres esferas biopsicosociales, ámbito biológico, psicológico y social	
Objetivo del Programa:		Fomentar el desarrollo de las personas Adultas Mayores del Municipio de Pachuca las tres esferas biopsicosociales, ámbito biológico, psicológico y social, atendiendo oportunamente el cuidado de la salud, prevención, armonía social, recreación y fortalecimiento mental y	
Beneficiarios del Programa:		1689 Adultos Mayores del Municipio de Pachuca de Soto, Hidalgo	

Presupuesto asignado por programa: \$ 590,879.31

Calendarización de las Metas Anuales, Avance Programado

Nivel	Objetivos	Nombre del Indicador	Unidad de medida	Avance Programado												Meta		
				Enero	Febrero	Marzo	Abril	Mayo	Junio	Julio	Agosto	Septiembre	Octubre	Noviembre	Diciembre	Acumulado	Valor Relativo	Valor Absoluto
Fin	Atender a las personas Adultas Mayores del Municipio de Pachuca las tres esferas biopsicosociales, el ámbito biológica mediante la prevención a la salud integral, el sedentismo y las enfermedades crónicas degenerativas, ámbito psicológico enfocada en los cuadros depresivos y de ansiedad para lograr una mayor autonomía y en el ámbito social fomentar que los Adultos Mayores sigan teniendo independencia, para que se sienta útil tanto en el núcleo familiar como en el entorno social.	Índice de las y los Adultos Mayores del Municipio de Pachuca de Soto beneficiados	Índice	0%	0%	0%	0%	0%	0%	0%	0%	0%	0%	0%	0%	0%	100%	0
Propósito	Fomentar el desarrollo de las personas Adultas Mayores del Municipio de Pachuca las tres esferas biopsicosociales, ámbito biológico, psicológico y social, atendiendo oportunamente el cuidado de la salud, prevención, armonía social, recreación y fortalecimiento mental y su desarrollo espiritual, brindando un espacio destinado para esta área específica de la población Pachuqueña.	Tasa de las y los Adultos Mayores del Municipio de Pachuca de Soto beneficiados	Tasa	0%	0%	0%	0%	0%	0%	0%	0%	0%	0%	0%	0%	0%	100%	0
C.1.	Clases impartidas	Porcentaje de Clases impartidas	Porcentaje	7.13%	6.39%	9.43%	8.49%	9.22%	9.64%	10.06%	9.22%	9.22%	9.65%	8.39%	2.94%	100%	954	
A.1.1.	Clases impartidas de Cursos y Talleres, Yoga, Tai Chi, Manualidades, Zumba y Coro y lista de asistencia de beneficiarios	Número de Clases impartidas	Número	68	61	90	81	88	92	96	88	88	94	80	28	954	100%	
C.2.	Talleres y pláticas impartidos	Porcentaje de Talleres y Pláticas impartidas	Porcentaje	11.11%	11.11%	11.11%	0.00%	0.00%	11.11%	0.00%	22.22%	0.00%	11.11%	11.11%	11.11%	100%	9	
A.2.1.	Realización de Padrón de beneficiarios	Número de Talleres y Pláticas impartidas	Número	1	1	1	0	0	1	0	2	0	1	1	1	9	100%	



Presidencia Municipal de Pachuca de Soto

Formato de Calendarización Real por Programa 2024

Secretaría o Instituto a cargo:	1100 Sistema DIF Municipal	
Unidad responsable:	1190 Coordinación de Asistencia Social	
Programa:	DM 28 Club de los y los Adultos Mayores	
Definición del Programa:	Fomentar el desarrollo de las personas Adultas Mayores del Municipio de Pachuca las tres esferas biopsicosociales, ámbito biológico, psicológico y social	
Objetivo del Programa:	Fomentar el desarrollo de las personas Adultas Mayores del Municipio de Pachuca las tres esferas biopsicosociales, ámbito biológico, psicológico y social, atendiendo oportunamente el cuidado de la salud, prevención, armonía social, recreación y fortalecimiento mental y su desarrollo	
Beneficiarios del Programa:	1689 Adultos Mayores del Municipio de Pachuca de Soto, Hidalgo	

Presupuesto asignado por programa: \$ 590,879,31

Calendarización de las Metas Anuales, Avance Programado																					
Nivel	Objetivos	Nombre del indicador	Unidad de medida	Meses												Meta					
				Enero	Febrero	Marzo	Abril	Mayo	Junio	Julio	Agosto	Septiembre	Octubre	Noviembre	Diciembre	Acumulado	Valor Relativo	Valor Absoluto			
Fin	Atender a las personas Adultas Mayores del Municipio de Pachuca las tres esferas biopsicosociales, el ámbito biológica mediante la prevención a la salud integral, el sedentarismo y las enfermedades crónicas degenerativas, ámbito psicológico enfocada en los cuadros depresivos y de ansiedad para lograr una mayor autonomía y en el ámbito social fomentar que los Adultos Mayores sigan teniendo independencia, para que se sienta útil tanto en el núcleo familiar como en el entorno social.	Indice de las y los Adultos Mayores del Municipio de Pachuca de Solo Beneficiarios	Indice	0%	0%	0%	0%	0%	0%	0%	0%	0%	0%	0%	0%	0%	0%	0%	100%		
Propósito	Fomentar el desarrollo de las personas Adultas Mayores del Municipio de Pachuca las tres esferas biopsicosociales, ámbito biológico, psicológico y social, atendiendo oportunamente el cuidado de la salud, prevención, armonía social, recreación y fortalecimiento mental y su desarrollo espiritual, brindando un espacio destinado para esta área específica de la población Pachuqueña.	Tasa de las y los Adultos Mayores del Municipio de Pachuca de Solo Beneficiarios	Tasa	0%	0%	0%	0%	0%	0%	0%	0%	0%	0%	0%	0%	0%	0%	0%	100%		
C.1.	Clases Impartidas	Porcentaje de Clases Impartidas	Porcentaje	7.13%	6.39%	9.43%	8.49%	9.22%	9.64%	10.06%	9.22%	9.22%	9.85%	8.39%	2.94%	100.00%	100%	954			
A.1.1.	Aplicación de cédulas de vulnerabilidad	Número de Clases Impartidas	Número	68	61	90	81	88	92	96	88	88	94	80	28	854	954	100%			
C.2.	Talleres y pláticas impartidos	Porcentaje de Talleres y Pláticas Impartidas	Porcentaje	11.11%	11.11%	11.11%	0.00%	0.00%	11.11%	0.00%	22.22%	0.00%	11.11%	11.11%	11.11%	100%	100%	9			
A.2.1.	Realización de padrón de beneficiarios	Número de beneficiarios	Número	1	1	1	0	0	1	0	2	0	1	1	1	9	9	100%			

	Lista de asistencia a Eventos realizados	Número de Listas de asistencia a Eventos realizados	Porcentaje	Enero	Febrero	Marzo	Abril	Mayo	Junio	Julio	Agosto	Septiembre	Octubre	Noviembre	Diciembre	Acumulado	Meta		
C.3.	Lista de asistencia a Eventos realizados	Número de Listas de asistencia a Eventos realizados	Porcentaje	0.00%	0.00%	0.00%	0.00%	16.67%	16.67%	0.00%	16.67%	16.67%	0.00%	16.67%	16.67%	100.00%	100%	6	
A.3.1.	Lista de asistencia a Eventos realizados	Número de Listas de asistencia a Eventos realizados	Número	0	0	0	0	1	1	0	1	1	0	1	1	6	6	100%	100%
C.4	Beneficiarios activos	Porcentaje de Beneficiarios activos	Porcentaje	8.33%	8.33%	8.33%	8.33%	8.33%	8.33%	8.33%	8.33%	8.33%	8.33%	8.33%	8.33%	100.00%	100%	720	720
A.4.1	Realización de padrón de beneficiarios	Número de padrón de beneficiarios	Número	60	60	60	60	60	60	60	60	60	60	60	60	720	720	100%	100%

Calendartización de las Metas Anuales, Avance Real per Trimestre

Nivel	Objetivos	Nombre del indicador	Unidad de medida	Enero	Febrero	Marzo	Abril	Mayo	Junio	Julio	Agosto	Septiembre	Octubre	Noviembre	Diciembre	Acumulado	Meta	
Fin	Atender a las personas Adultas Mayores del Municipio de Pachuca las tres esferas biopsicosociales, el ámbito biológica mediante la prevención a la salud integral, el sedentarismo y las enfermedades crónicas degenerativas, ámbito psicológico enfocada en los cuadros depresivos y de ansiedad para lograr una mayor autonomía y en el ámbito social fomentar que los Adultos Mayores sigan teniendo independencia, para que se sienta útil tanto en el núcleo familiar como en el entorno social.	Índice de las y los Adultos Mayores del Municipio de Pachuca de Solo Beneficiarios	Índice	0%	0%	0%	0%	0%	0%	0%	0%	0%	0%	0%	0%	100%	100%	0
Propósito	Fomentar el desarrollo de las personas Adultas Mayores del Municipio de Pachuca las tres esferas biopsicosociales, ámbito biológico, psicológico y social, atendiendo oportunamente el cuidado de la salud, prevención, armonía social, recreación y fortalecimiento mental y su desarrollo espiritual, brindando un espacio destinado para esta área específica de la población Pachuqueña.	Tasa de las y los Adultos Mayores del Municipio de Pachuca de Solo Beneficiarios	Tasa	0%	0%	0%	0%	0%	0%	0%	0%	0%	0%	0%	0%	100%	100%	0
C.1	Clases impartidas	Porcentaje de Clases impartidas	Porcentaje	4.72%	7.02%	6.50%	0.00%	0.00%	0.00%	0.00%	0.00%	0.00%	0.00%	0.00%	0.00%	18.24%	100%	174
A.1.1	Clases impartidas de Yoga, Taichi, manualidades, zumba y coro y lista de asistencia de beneficiarios	Número de Clases impartidas	Número	45	67	62	0	0	0	0	0	0	0	0	0	174	174	100%
C.2	Talleres y pláticas impartidos	Porcentaje de Talleres y pláticas impartidos	Porcentaje	11.11%	11.11%	11.11%	0.00%	0.00%	0.00%	0.00%	0.00%	0.00%	0.00%	0.00%	0.00%	33.33%	100%	3
A.2.1	Realización de padrón de beneficiarios	Número de padrón realizados	Número	1	1	1	0	0	0	0	0	0	0	0	0	3	3	100%
C.3	Eventos realizados	Precentaje de Eventos realizados	Porcentaje	0.00%	0.00%	0.00%	0.00%	0.00%	0.00%	0.00%	0.00%	0.00%	0.00%	0.00%	0.00%	0.00%	100%	0



Presidencia Municipal de Pachuca de Soto

Formato de Estructura Presupuestal por Programa 2024

Secretaría o Instituto a cargo:	1100 Sistema DIF Municipal
Unidad responsable:	1190 Coordinación de Asistencia Social
Programa:	DM 26 Apoyos Asistenciales
Definición del Programa:	Otorgar apoyos asistenciales, realizar gestiones extra institucionales, cobijas y apoyos funcionales a las familias del Municipio de Pachuca de Soto, Hidalgo.
Objetivo del Programa	Contribuir al acceso de derechos sociales y bienestar en las familias del Municipio de Pachuca de Soto, Hidalgo, que se encuentran en situaciones de vulnerabilidad, mediante esquemas de asistencia social, Gestiones con otras instituciones y apoyos funcionales incrementando su calidad de vida y así se genere una sociedad más sana, igualitaria, y participativa.
Beneficiarios del Programa:	2456 Número de beneficiarios

Presupuesto total asignado por programa:	\$ 1,478,542.00
Ingreso total estimado por programa:	

ESTRATEGIA PROGRAMÁTICA

NOMBRE DEL PROGRAMA PRESUPUESTARIO	OBJETIVO	META ANUAL	UNIDAD DE MEDIDA DE LA META ANUAL	APROBADO	AMPLIACIONES / REDUCCIONES	MODIFICADO	DEVENGADO	PAGADO	POR EJERCER
				\$ 1,478,542.00		\$ 1,478,542.00			

Estructura Presupuestal

Programa	Monto Total	Monto Federal	Monto Estatal	Monto Municipal	Ingresos Propios	Donaciones	Otros	Valldado	Autorizado
Apoyos asistenciales otorgados	\$1,478,542.00	\$0.00	\$0.00	\$1,196,392.00	\$282,150.00	\$0.00	\$0.00		
Total Programa:	\$1,478,542.00	\$0.00	\$0.00	\$1,196,392.00	\$282,150.00	\$0.00	\$0.00		

CAPITULO

Partida	Descripción	Monto Total	Monto Federal	Monto Estatal	Monto Municipal	Ingresos Propios	Donaciones	Otros
113001	Remuneraciones confianza	\$60,564.00	\$0.00	\$0.00	\$60,564.00	\$0.00	\$0.00	\$0.00
122001	Personal eventual	\$137,004.00	\$0.00	\$0.00	\$137,004.00	\$0.00	\$0.00	\$0.00
132001	Aguinaldos confianza	\$12,348.00	\$0.00	\$0.00	\$12,348.00	\$0.00	\$0.00	\$0.00
132003	Prima vacacional confianza	\$22,200.00	\$0.00	\$0.00	\$22,200.00	\$0.00	\$0.00	\$0.00
134001	Compensaciones confianza	\$16,248.00	\$0.00	\$0.00	\$16,248.00	\$0.00	\$0.00	\$0.00
153001	Prestaciones y Haberes de Retiro Confianza	\$169,428.00	\$0.00	\$0.00	\$169,428.00	\$0.00	\$0.00	\$0.00
	Total Capítulo #:	\$417,792.00	\$0.00	\$0.00	\$417,792.00	\$0.00	\$0.00	\$0.00

CAPITULO

Partida	Descripción	Monto Total	Monto Federal	Monto Estatal	Monto Municipal	Ingresos Propios	Donaciones	Otros
211001	Papelaría y artículos de escritorio	\$12,000.00	\$0.00	\$0.00	\$12,000.00	\$0.00	\$0.00	\$0.00

214001	Materiales útiles y equipos menores de	\$3,000.00	\$0.00	\$0.00	\$3,000.00	\$0.00	\$0.00	\$0.00	\$0.00	\$0.00
246001	Material eléctrico	\$800.00	\$0.00	\$0.00	\$0.00	\$0.00	\$0.00	\$0.00	\$800.00	\$0.00
256001	Fibras sintéticas hules plásticos y de	\$350.00	\$0.00	\$0.00	\$0.00	\$0.00	\$0.00	\$0.00	\$350.00	\$0.00
Total Capítulo #:		\$16,150.00	\$0.00	\$0.00	\$15,000.00	\$0.00	\$0.00	\$0.00	\$1,150.00	\$0.00

CAPITULO #


Partida	Descripción	Monto Total	Monto Federal	Monto Estatal	Monto Municipal	Ingresos Propios	Donaciones	Otros
329001	Estacionamientos y pensiones	\$6,000.00	\$0.00	\$0.00	\$0.00	\$6,000.00	\$0.00	\$0.00
392002	Otros impuestos y derechos otros	\$3,600.00	\$0.00	\$0.00	\$3,600.00	\$0.00	\$0.00	\$0.00
Total Capítulo #:		\$9,600.00	\$0.00	\$0.00	\$3,600.00	\$6,000.00	\$0.00	\$0.00

CAPITULO #

Partida	Descripción	Monto Total	Monto Federal	Monto Estatal	Monto Municipal	Ingresos Propios	Donaciones	Otros
441001	Apoyos del municipio (a personas)	\$1,035,000.00	\$0.00	\$0.00	\$760,000.00	\$275,000.00	\$0.00	\$0.00
Total Capítulo #:		\$1,035,000.00	\$0.00	\$0.00	\$760,000.00	\$275,000.00	\$0.00	\$0.00

Elaboró

 L.E. Brénda Concepción Márquez Santos
 Coordinadora de Asistencia Social

Revisó

 L.D. Cristian Alan Ruiz Pérez
 Coordinador Técnico

Autorizó

 C.P. María Isabel Dávila Valdés
 Directora Ejecutiva



Presidencia Municipal de Pachuca de Soto

Formato de Estructura Presupuestal por Programa 2024

Secretaría o Instituto a cargo:	1100	Sistema DIF Municipal
Unidad responsable:	1190	Coordinación de Asistencia Social
Programa:	DM 26	Apoyos Asistenciales
Definición del Programa:	Otorgar apoyos asistenciales, realizar gestiones extra institucionales, cobijas y apoyos funcionales a las familias del Municipio de Pachuca de Soto, Hidalgo.	
Objetivo del Programa	Contribuir al acceso de derechos sociales y bienestar en las familias del Municipio de Pachuca de Soto, Hidalgo, que se encuentran en situaciones de vulnerabilidad, mediante esquemas de asistencia social, Gestiones con otras instituciones y apoyos funcionales incrementando su calidad de vida y así se genere una sociedad más sana, igualitaria, y participativa.	
Beneficiarios del Programa:	2456	Número de beneficiarios

Presupuesto total asignado por programa:

Ingreso total estimado por programa:

ESTRATEGIA PROGRAMATICA 1ER TRIMESTRE

NOMBRE DEL PROGRAMA PRESUPUESTARIO	OBJETIVO	META ANUAL	UNIDAD DE MEDIDA DE LA META ANUAL	APROBADO	AMPLIACIONES / REDUCCIONES	MODIFICADO	DEVENGADO	PAGADO	POR EJERCER

Estructura Presupuestal

Programa	Monto Total	Monto Federal	Monto Estatal	Monto Municipal	Ingresos Propios	Donaciones	Otros	Validado	Autorizado
Apoyos asistenciales otorgados	\$0.00	\$0.00	\$0.00	\$0.00	\$0.00	\$0.00	\$0.00		
Total Programa:	\$0.00	\$0.00	\$0.00	\$0.00	\$0.00	\$0.00	\$0.00		

CAPITULO


Partida	Descripción	Monto Total	Monto Federal	Monto Estatal	Monto Municipal	Ingresos Propios	Donaciones	Otros
		\$0.00	\$0.00	\$0.00	\$0.00	\$0.00	\$0.00	\$0.00
		\$0.00	\$0.00	\$0.00	\$0.00	\$0.00	\$0.00	\$0.00
		\$0.00	\$0.00	\$0.00	\$0.00	\$0.00	\$0.00	\$0.00
	Total Capítulo #:	\$0.00	\$0.00	\$0.00	\$0.00	\$0.00	\$0.00	\$0.00

CAPITULO

Partida	Descripción	Monto Total	Monto Federal	Monto Estatal	Monto Municipal	Ingresos Propios	Donaciones	Otros
		\$0.00	\$0.00	\$0.00	\$0.00	\$0.00	\$0.00	\$0.00
		\$0.00	\$0.00	\$0.00	\$0.00	\$0.00	\$0.00	\$0.00
		\$0.00	\$0.00	\$0.00	\$0.00	\$0.00	\$0.00	\$0.00
	Total Capitulo #:	\$0.00	\$0.00	\$0.00	\$0.00	\$0.00	\$0.00	\$0.00

Elaboró

 L.E. Brígida Concepción Márquez Santos
 Coordinadora de Asistencia Social

Revisó

 L.D. Cristian Alan Ruiz Pérez
 Coordinador Técnico

Autorizó

 C.P. María Isabel Dávila Valdés
 Directora Ejecutiva