



Presidencia Municipal de Pachuca de Soto
Secretaría de Planeación y Evaluación

Diagnóstico del Problema 2023

Datos del Proyecto

Secretaría o Instituto a cargo:	1100	Sistema DIF Municipal
Unidad responsable de la elaboración:	1190	Coordinación de Asistencia Social
Proyecto:	DM 26	Apoyos Asistenciales

INDICADORES DE REFERENCIA

De acuerdo a los datos de Censo del Instituto Nacional de Estadística y Geografía (INEGI) 2020 y el Consejo Nacional de Evaluación de la Política de Desarrollo Social (CONEVAL), considera al 32.3% de la población de Pachuca en pobreza en el rango de -1.68 puntos del Índice de Marginación y en 0.8881 del Índice de Desarrollo Humano con Servicios.

POBLACION O AREA DE ENFOQUE POTENCIAL

314,331; Población del Municipio de Pachuca de Soto.

POBLACION O AREA DE ENFOQUE OBJETIVO

2,517 Personas del Municipio de Pachuca de Soto en situaciones de vulnerabilidad.

DEFINICION DEL PROBLEMA

La población Pachuqueña con vulnerabilidad económica, de salud y cualquier discapacidad no cuentan con apoyos en términos de previsión social para mejorar su salud, abrigo, nutrición e inclusión.

PROPUESTA DE INTERVENCION

Brindar apoyos asistenciales a la población que se encuentren con un porcentaje de vulnerabilidad con los diversos programas que se brindan en la Coordinación de Asistencia Social.

IDENTIFICACIÓN DE RIESGOS ASOCIADOS A LA EJECUCIÓN DEL PROYECTO

Falta de recursos, lo cual provocaría el no brindar los programas asistenciales a la población del Municipio de Pachuca de Soto.

***ÁREAS DE ENFOQUE:** Se hace referencia a un área geográfica por no poder definir como poblaciones.

Elaboró

ING. Ofelia Figueroa Castañeda
Coordinadora de Asistencia Social

Revisó

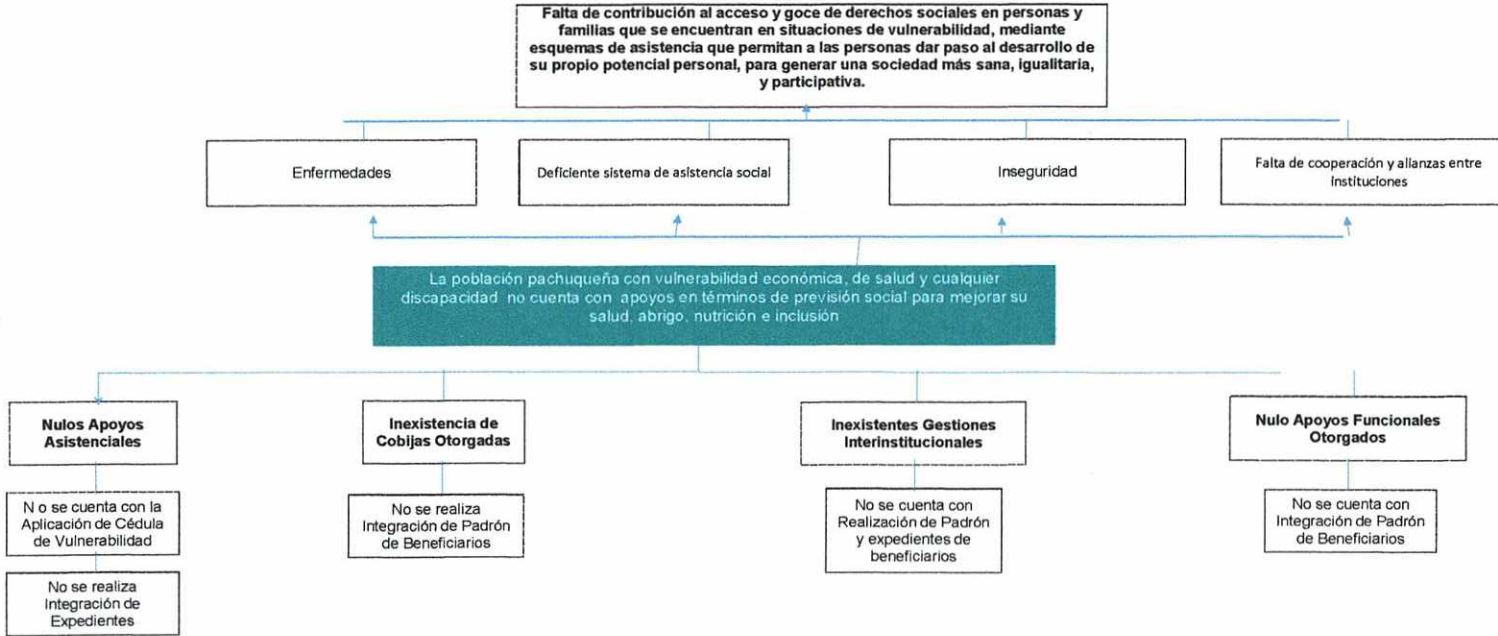
L.D. Cristian Alan Ruiz Pérez
Coordinador Técnico

Autorizó

C.P. María Isabel Dávila Valdés
Directora Ejecutiva

Árbol de Problemas 2023

Secretaría o Instituto a cargo:	1100	Sistema DIF Municipal
Unidad responsable de la elaboración:	1190	Coordinación de Asistencia Social
Proyecto:	DM 26	Apoyos Asistenciales



Elaboró

ING. Ofelia Figueroa Casañeda
Coordinadora de Asistencia Social

Revisó

L.D. Cristian Alari Ruiz Pérez
Coordinador Técnico

Autorizó

C.P. Maria Isabel Davila Valdés
Directora Ejecutiva


Secretaría o Instituto a cargo:	1100	Sistema DIF Municipal
Unidad responsable de la elaboración:	1190	Coordinación de Asistencia Social
Proyecto:	DM 26	Apoyos Asistenciales

Criterios de Valoración	Alternativa 1	Alternativa 2	Alternativa 3	Alternativa 4
	Apoyos asistenciales otorgados.	Cobijas otorgadas.	Gestiones Interinstitucional	Apoyos Funcionales otorgados
Menor costo de implementación	1	3	4	2
Mayor financiamiento disponible	4	2	1	3
Menor tiempo para obtener resultados	4	2	1	3
Mayor aceptación de la alternativa por parte de la población afectada por el problema	4	2	1	3
Mayor viabilidad técnica	4	3	1	2
Mayor capacidad institucional	4	3	1	2
Mayor impacto institucional	4	3	1	2
Total	25	18	10	17

Escala: Mejor = 4; Intermedia = 2; Peor = 1

Elaboró

 ING. Ofelia Figueroa Castañeda
 Coordinadora de Asistencia Social

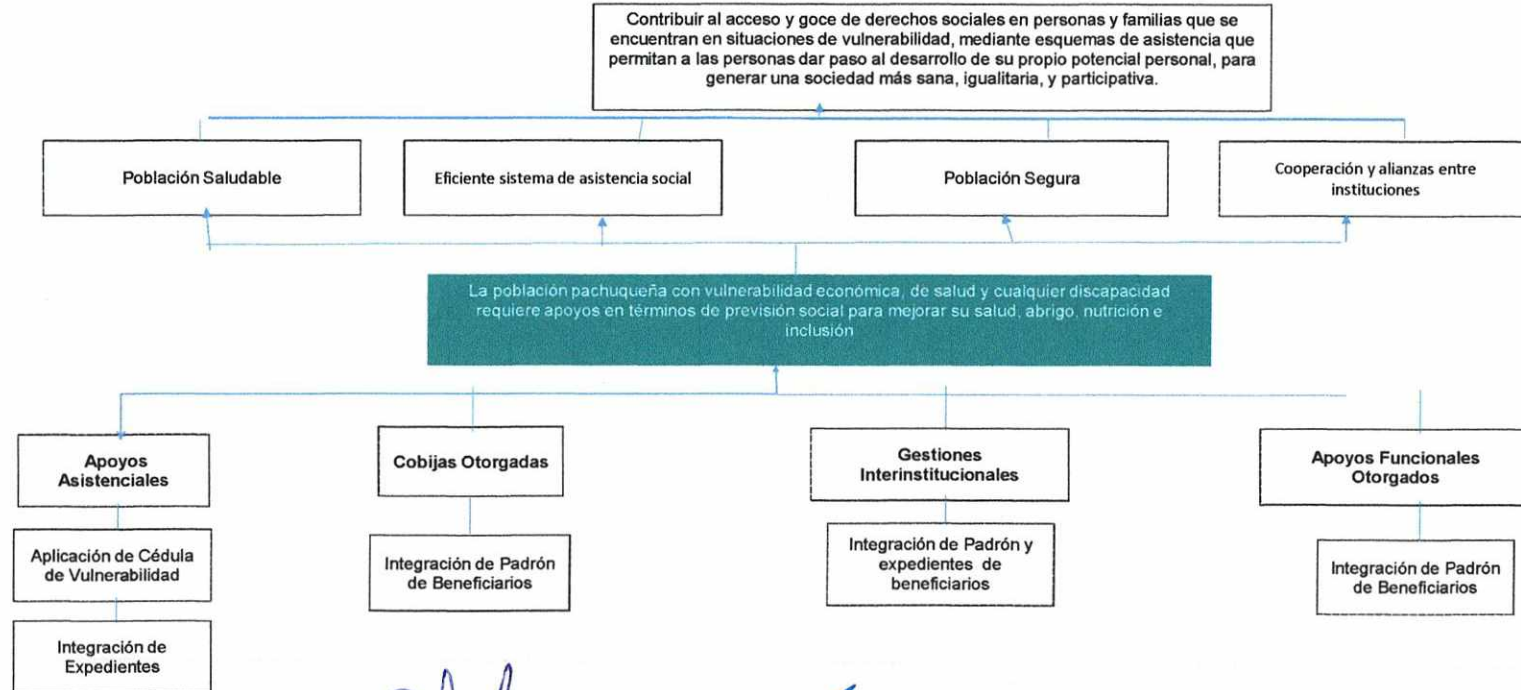
Revisó

 L.D. Cristian Alan Ruiz Pérez
 Coordinador Técnico

Autorizó

 C.P. María Isabel Dávila Valdés
 Directora Ejecutiva

Árbol de Objetivos 2023

Secretaría o Instituto a cargo:	1100	Sistema DIF Municipal
Unidad responsable de la elaboración:	1190	Coordinación de Asistencia Social
Proyecto:	DM 27	Apoyos Asistenciales



Elaboró

ING. Ofelia Figueroa Castañeda
Coordinadora de Asistencia Social

Revisó

L.D. Cristian Alan Ruiz Pérez
Coordinador Técnico

Autorizó

C.P. María Isabel Davila Valdés
Directora Ejecutiva




Presidencia Municipal de Pachuca de Soto
Secretaría de Planeación y Evaluación

Estructura Analítica del Programa Presupuestario 2023

Secretaría o Instituto a cargo:	1100	Sistema DIF Municipal
Unidad responsable de la elaboración:	1190	Coordinación de Asistencia Social
Proyecto:	DM 26	Apoyos Asistenciales

Problemática (Proviene del árbol del problema)	Solución (Proviene del árbol del objetivo)
Efectos	Fines
Falta de contribución al acceso y goce de derechos sociales en personas y familias que se encuentran en situaciones de vulnerabilidad, mediante esquemas de asistencia que permitan a las personas dar paso al desarrollo de su propio potencial personal, para generar una sociedad más sana, igualitaria y participativa.	Contribuir al acceso y goce de derechos sociales en personas y familias que se encuentran en situaciones de vulnerabilidad, mediante esquemas de asistencia que permitan a las personas dar paso al desarrollo de su propio potencial personal, para generar una sociedad más sana, igualitaria y participativa.
Problema	Objetivo
Población objetivo	Población objetivo
2517 personas del municipio de Pachuca de Soto en situaciones de vulnerabilidad.	2517 personas del municipio de Pachuca de Soto en situaciones de vulnerabilidad.
Descripción del problema	Descripción del resultado esperado
En el Municipio de Pachuca existen Grupos Vulnerables no requieren apoyo en términos de previsión social.	En el Municipio de Pachuca existen Grupos Vulnerables que requieren apoyo en términos de previsión social.
Magnitud (Línea base)	Magnitud (Resultado esperado)
100%, 100%, 100% y 100%	100%, 100%, 100% y 100%
Causas	Medios
No se otorgan apoyos asistenciales	C.1. Apoyos asistenciales otorgados.
Falta de aplicación de cédula de vulnerabilidad.	A.1.1. Aplicación de cédula de vulnerabilidad.
Falta de integración de Expedientes.	A.1.2. Integración de Expedientes.
Cobijas no otorgadas.	C.2. Cobijas otorgadas.
Falta de integración de padrón de beneficiarios.	A.2.1. Integración de Padrón de beneficiarios.
Falta de Gestiones interinstitucionales	C.3. Gestiones interinstitucionales
Falta de integración de padrón y expedientes de beneficiarios	A.1.3 Integración de padrón y expedientes de beneficiarios
Apoyos Funcionales no otorgados	C.4 Apoyos Funcionales otorgados
Falta de integración de Padrón de beneficiarios	A.4.1. Integración de Padrón de beneficiarios

Elaboró

ING. Ofelia Figueroa Castañeda
Coordinadora de Asistencia Social

Revisó

L.D. Cristian Alan Ruiz Pérez
Coordinador Técnico






Autorizó


C.P. Maria Isabel Dávila Valdés
Directora Ejecutiva


Presidencia Municipal de Pachuca de Soto

Secretaría de Planeación y Evaluación

Matriz de Indicadores para Resultados 2023

Datos del Proyecto							
Secretaría o Instituto a cargo:	1100	Sistema DIF Municipal					
Unidad responsable de la elaboración:	1190	Coordinación de Asistencia Social					
Nombre del Proyecto:	DM 27	Apoyos Asistenciales					
Definición del Proyecto:	Brindar apoyos asistenciales y funcionales a las personas vulnerables del Municipio de Pachuca, así mismo contribuir a mejorar su calidad de vida.						
Beneficiarios del Proyecto:	2,517	Personas del Municipio de Pachuca en estado de vulnerabilidad.					
Alineación al PMD, Eje:	3	Pachuca con bienestar social, humana, igualdad y con valores					
Objetivo Estratégico:	3.3	Salud preventiva					
Objetivo General:	3.3.B.	Ampliar la cobertura de servicios de salud, fortalecer las campañas de prevención y control de enfermedades, así como servicios funerarios en la población del Municipio.					
Acción Estratégica:	3.3.B.1	Fortalecer los programas que permitan incrementar la calidad de vida, generando bienestar social entre la población.					
Objetivo de los ODS:	 1	Poner fin a la pobreza en todas sus formas en todo el mundo				 	
Meta del Objetivo:	1.5	De aquí a 2030, fomentar la resiliencia de los pobres y las personas que se encuentran en situaciones de vulnerabilidad y reducir su exposición y vulnerabilidad a los fenómenos extremos relacionados con el clima y otras perturbaciones y desastres económicos, sociales y ambientales					
Módulo de la GDM:	6	Desarrollo Social					 
Indicador:	6.3.3	Acciones para la atención de grupos vulnerables					
Alineación transversal:	Perspectiva de Género	N/A	SIPPINNA:	C1	Innovación	N/A	

Elaboró

 ING. Grisela Figueroa Castañeda
 Coordinadora de Asistencia Social

Revisó

 L.D. Cristian Alan Ruiz Pérez
 Coordinador Técnico

Autorizó

 C.P. María Isabel Dávila Valdés
 Directora Ejecutiva

Matriz de Indicadores para Resultados

Datos del Proyecto

Secretaría o Instituto a cargo:	1100	Sistema DIF Municipal
Unidad responsable de la	1190	Coordinación de Asistencia Social
Nombre del Proyecto:	DM 27	Apoyos Asistenciales

Matriz de Indicadores para Resultados

Nivel	Objetivos	Indicadores	Fuentes de información	Medios de verificación	Supuestos
Fin	Contribuir al acceso y goce de derechos sociales en personas y familias que se encuentran en situaciones de vulnerabilidad, mediante esquemas de asistencia que permitan a las personas dar paso al desarrollo de su propio potencial personal, para generar una sociedad más sana, igualitaria, y participativa.	Tasa de apoyos asistenciales, nutricionales y de abrigo otorgados.	Archivo de información de la Coordinación de Asistencia Social.	Expedientes de beneficiarios y padrones de beneficiarios por programa.	Que se cuente con los recursos financieros para el otorgamiento de apoyos.
Propósito	La población pachuqueña con vulnerabilidad económica, de salud y cualquier discapacidad obtiene apoyos en términos de previsión social para mejorar su salud y abrigo.	Porcentaje de apoyos asistenciales, nutricionales y de abrigo otorgados.	Archivo de información de la Coordinación de Asistencia Social.	Expedientes de beneficiarios y padrones de beneficiarios por programa.	Que se cumpla con los requerimientos solicitados para la gestión del apoyo.
Componentes	C.1. Apoyos asistenciales otorgados.	Porcentaje de apoyos asistenciales otorgados.	Archivo de información de la Coordinación de Asistencia Social.	Expedientes de beneficiarios.	Que la población lo solicite y que se cuente con los recursos financieros para el otorgamiento de apoyos.
Componentes	C.2. Cobijas otorgadas.	Porcentaje de cobijas otorgadas.	Archivo de información de la Coordinación de Asistencia Social.	Padrón de beneficiarios.	Que cumplan con las reglas de operación.
Componentes	C.3. Gestiones Interinstitucional	Porcentaje de gestiones Interinstitucional	Archivo de información de la Coordinación de Asistencia Social.	Padrón de beneficiarios y expedientes de los mismos.	Que la población lo solicite, cumpla con los requerimientos solicitados, se cuente con el recurso financiero y se concluya el proceso en tiempo y forma.
Componentes	C.4 Apoyos Funcionales otorgados	Porcentaje de apoyos funcionales otorgados.	Archivo de información de la Coordinación de Asistencia Social.	Padrón de beneficiarios.	Que la población lo solicite, cumpla con los requerimientos solicitados, se cuente con el recurso financiero y se concluya el proceso en tiempo y forma.




C1

Actividades	A.1.1. Aplicación de cédula de vulnerabilidad.	Número de cédulas aplicadas.	Archivo de información de la Coordinación de Asistencia Social.	Cédula de vulnerabilidad.	Que se cumpla con los requisitos.
Actividades	A.1.2. Integración de Expedientes.	Número de expedientes integrados.	Archivo de información de la Coordinación de Asistencia Social.	Expedientes.	Que se presente la documentación requerida.

C2

Actividades	A.2.1. Integración de Padrón de beneficiarios.	Número de beneficiarios viables.	Archivo de información de la Coordinación de Asistencia Social.	Información del padrón de beneficiarios.	Que se presente la documentación requerida y que el solicitante cumpla los requerimientos necesarios.
--------------------	--	----------------------------------	---	--	---


C3

Actividades	A.3.1. Integración de Padrón y expedientes de beneficiarios	Número de beneficiarios	Archivo de información de la Coordinación de Asistencia Social.	Información del padrón de beneficiarios.	Que se presente la documentación requerida y que el solicitante cumpla los requerimientos necesarios.
--------------------	---	-------------------------	---	--	---

C4

Actividades	A.4.1. Integración de Padrón de beneficiarios	Número de beneficiarios viables.	Archivo de información de la Coordinación de Asistencia Social.	Información del padrón de beneficiarios.	Que se presente la documentación requerida y que el solicitante cumpla los requerimientos necesarios.
--------------------	---	----------------------------------	---	--	---

Elaboró



ING. Ofelia Figueroa Castañeda
Coordinadora de Asistencia Social

Revisó



L.D. Cristian Alan Ruiz Pérez
Coordinador Técnico

Autotizó



C.P. María Isabel Dávila Valdés
Directora Ejecutiva

Ficha de Indicador 2023

Datos del Proyecto		
Secretaría o Instituto a cargo:	1100	Sistema DIF Municipal
Unidad responsable de la elaboración:	1190	Coordinación de Asistencia Social
Proyecto:	DM 26	Apoyos Asistenciales
Definición del Proyecto:	Brindar apoyos asistenciales y funcionales a las personas vulnerables del Municipio de Pachuca, así mismo contribuir a mejorar su calidad de vida.	
Beneficiarios del Proyecto:	2517	Personas del Municipio de Pachuca en estado de vulnerabilidad.
Alineación al PMD, Eje:	3	Pachuca con bienestar social, humana, igualitaria y con valores
Objetivo Estratégico:	3.3	Salud preventiva
Objetivo General:	3.3.B.	Ampliar la cobertura de servicios de salud, fortalecer las campañas de prevención y control de enfermedades, así como servicios funerarios en la población del Municipio.
Acción Estratégica:	3.3.B.1	Fortalecer los programas que permitan incrementar la calidad de vida, generando bienestar social entre la población.


Datos de Identificación del Indicador				
Nombre del Componente:	C.1. Apoyos asistenciales otorgados.			
Nombre del Indicador:	Porcentaje de apoyos asistenciales otorgados.			
Definición del indicador:	Contar con un catálogo de servicios vigentes y aprobados, para ofrecer apoyos asistenciales, de orientación y/o funcionales a la población en general perteneciente al Municipio de Pachuca.			
Tipo de Indicador:	Estratégico		Gestión	X
Dimensión a Medir:	Eficacia	X	Eficiencia	
	Calidad		Economía	
Sentido del indicador:	Ascendente	X	Descendente	

Datos del Indicador				
Fórmula:	PAO=NAO/NAP*100			
Variables:	PAO=Porcentaje de Apoyos Otorgados NAO=Número de Apoyos Otorgados NAP=Número de Apoyos Programados			
Unidad de medida (variables):	Apoyos otorgados			
Medios de verificación:	Expedientes de beneficiarios.			
Unidad de medida del resultado:	Porcentaje			
Frecuencia de medición:	Trimestral	Período de cumplimiento:	Anual	
Semafización:	Verde:	>66.66	Línea base:	100%
	Amarillo:	<66.66		
	Rojo:	<33.33	Meta:	100%

Elaboró


ING. Gisela Figueroa Castañeda
Coordinadora de Asistencia Social

Revisó


L.D. Cristian Alan Ruiz Pérez
Coordinador Técnico

Autorizó


C.P. María Isabel Dávila Valdés
Directora Ejecutiva

Ficha de Indicador 2023

Datos del Proyecto		
Secretaría o Instituto a cargo:	1100	Sistema DIF Municipal
Unidad responsable de la elaboración:	1190	Coordinación de Asistencia Social
Proyecto:	DM 26	Apoyos Asistenciales
Definición del Proyecto:	Brindar apoyos asistenciales y funcionales a las personas vulnerables del Municipio de Pachuca, así mismo contribuir a mejorar su calidad de vida.	
Beneficiarios del Proyecto:	2517	Personas del Municipio de Pachuca en estado de vulnerabilidad.
Alineación al PMD, Eje:	3	Pachuca con bienestar social, humana, igualitaria y con valores
Objetivo Estratégico:	3.3	Salud preventiva
Objetivo General:	3.3.B.	Ampliar la cobertura de servicios de salud, fortalecer las campañas de prevención y control de enfermedades, así como servicios funerarios en la población del Municipio.
Acción Estratégica:	3.3.B.1	Fortalecer los programas que permitan incrementar la calidad de vida, generando bienestar social entre la población.

Datos de Identificación del Indicador				
Nombre del Componente:	C.2. Cobijas otorgadas.			
Nombre del Indicador:	Porcentaje de cobijas otorgadas.			
Definición del indicador:	Gestionar y trabajar en conjunto mediante una campaña de responsabilidad social llamada "Reciclar para cobijar" en colaboración con Corporación Rica recaudando material para reciclado (PET, cartón, lata, etc.) para ser procesado y a fin de año lograr otorgar los apoyos a familias de atención prioritaria.			
Tipo de Indicador:	Estratégico		Gestión	X
Dimensión a Medir:	Eficacia	X	Eficiencia	
	Calidad		Economía	
Sentido del indicador:	Ascendente	X	Descendente	


Datos del Indicador				
Fórmula:	$PCO = \frac{NCO}{NCP} * 100$			
Variables:	PCO= Porcentaje de Cobijas Otorgadas NCO= Número de Cobijas Otorgadas NCP= Número de Cobijas Programadas			
Unidad de medida (variables):	Cobijas otorgadas			
Medios de verificación:	Expedientes de beneficiarios.			
Unidad de medida del resultado:	Porcentaje			
Frecuencia de medición:	Trimestral	Periodo de cumplimiento:	Anual	
Semaforización:	Verde:	>66.66	Línea base:	100%
	Amarillo:	<66.66		
	Rojo:	<33.33	Meta:	100%

Elaboró



ING. Ofelia Figueroa Castañeda
Coordinadora de Asistencia Social

Revisó



L.D. Cristian Alan Ruiz Pérez
Coordinador Técnico

Autorizó



C.P. María Isabel Dávila Valdés
Directora Ejecutiva

Ficha de Indicador 2023

Datos del Proyecto		
Secretaría o Instituto a cargo:	1100	Sistema DIF Municipal
Unidad responsable de la elaboración:	1190	Coordinación de Asistencia Social
Proyecto:	DM 26	Apoyos Asistenciales
Definición del Proyecto:	Brindar apoyos asistenciales y funcionales a las personas vulnerables del Municipio de Pachuca, así mismo contribuir a mejorar su calidad de vida.	
Beneficiarios del Proyecto:	2517	Personas del Municipio de Pachuca en estado de vulnerabilidad.
Alineación al PMD, Eje:	3	Pachuca con bienestar social, humana, igualitaria y con valores
Objetivo Estratégico:	3.3	Salud preventiva
Objetivo General:	3.3.B.	Ampliar la cobertura de servicios de salud, fortalecer las campañas de prevención y control de enfermedades, así como servicios funerarios en la población del Municipio.
Acción Estratégica:	3.3.B.1	Fortalecer los programas que permitan incrementar la calidad de vida, generando bienestar social entre la población.

Datos de Identificación del Indicador				
Nombre del Componente:	C.3 Gestiones Interinstitucionales			
Nombre del Indicador:	Porcentaje de gestiones interinstitucionales otorgadas			
Definición del indicador:	Gestionar beneficios con empresas socialmente responsables que otorgan donaciones en especie sirviendo como apoyo en la economía de las familias del Municipio así como generar actividad productiva en los jefes o jefas de familia.			
Tipo de Indicador:	Estratégico		Gestión	X
Dimensión a Medir:	Eficacia	X	Eficiencia	
	Calidad		Economía	
Sentido del indicador:	Ascendente	X	Descendente	


Datos del Indicador				
Fórmula:	$PGE = \frac{NGE}{NGP} * 100$			
Variables:	PGE= Porcentaje de gestiones interinstitucionales NGE= Número de gestiones interinstitucionales NGP= Número de Gestiones Programadas			
Unidad de medida (variables):	Gestiones interinstitucionales otorgadas			
Medios de verificación:	Padrón de beneficiarios de beneficiarios.			
Unidad de medida del resultado:	Porcentaje			
Frecuencia de medición:	Trimestral	Período de cumplimiento:	Anual	
Semaforización:	Verde:	>66.66	Línea base:	100%
	Amarillo:	<66.66	Meta:	100%
	Rojo:	<33.33		

Elaboró



ING. Ofelia Figueroa Castañeda
Coordinadora de Asistencia Social

Revisó



L.D. Cristian Alan Ruiz Pérez
Coordinador Técnico

Autorizó



C.P. María Isabel Dávila Valdés
Directora Ejecutiva

Ficha de Indicador 2023

Datos del Proyecto		
Secretaría o Instituto a cargo:	1100	Sistema DIF Municipal
Unidad responsable de la elaboración:	1190	Coordinación de Asistencia Social
Proyecto:	DM 26	Apoyos Asistenciales
Definición del Proyecto:	Brindar apoyos asistenciales y funcionales a las personas vulnerables del Municipio de Pachuca, así mismo contribuir a mejorar su calidad de vida.	
Beneficiarios del Proyecto:	2517	Personas del Municipio de Pachuca en estado de vulnerabilidad.
Alineación al PMD, Eje:	3	Pachuca con bienestar social, humana, igualitaria y con valores
Objetivo Estratégico:	3.3	Salud preventiva
Objetivo General:	3.3.B.	Ampliar la cobertura de servicios de salud, fortalecer las campañas de prevención y control de enfermedades, así como servicios funerarios en la población del Municipio.
Acción Estratégica:	3.3.B.1	Fortalecer los programas que permitan incrementar la calidad de vida, generando bienestar social entre la población.

Datos de Identificación del Indicador				
Nombre del Componente:	C.4. Apoyos Funcionales otorgados			
Nombre del Indicador:	Porcentaje de apoyos funcionales otorgados			
Definición del indicador:	A través de gestiones por medio de instituciones públicas y privadas se otorgan apoyos funcionales para personas con alguna discapacidad o necesidad funcional.			
Tipo de Indicador:	Estratégico		Gestión	X
Dimensión a Medir:	Eficacia	X	Eficiencia	
	Calidad		Economía	
Sentido del indicador:	Ascendente		Descendente	

Datos del Indicador				
Fórmula:	$PAFO = \frac{NAFO}{NAFP} * 100$			
Variables:	PAFO= Porcentaje de Apoyos Funcionales Otorgados NAFO= Número de Apoyos Funcionales Otorgados NAFP= Número de Apoyos Funcionales Programados			
Unidad de medida (variables):	Apoyos funcionales otorgados			
Medios de verificación:	Padrón de beneficiarios y evidencia fotográfica.			
Unidad de medida del resultado:	Porcentaje			
Frecuencia de medición:	Trimestral		Período de cumplimiento:	Anual
Semaforización:	Verde:	>66.66	Línea base:	100%
	Amarillo:	<66.66		
	Rojo:	<33.33	Meta:	100%

Elaboró



ING. Ofelia Figueroa Castañeda
Coordinadora de Asistencia Social

Revisó



L.D. Cristian Alan Ruiz Pérez
Coordinador Técnico

Autorizó



C.P. María Isabel Dávila Valdés
Directora Ejecutiva



Presidencia Municipal de Pachuca de Soto
Secretaría de Planeación y Evaluación

Formato de Calendarización por Proyecto 2023

Secretaría o Instituto a cargo:	1100	Sistema DIF Municipal
Unidad responsable de la elaboración:	1190	Coordinación de Asistencia Social
Proyecto:	DM26	Apoyos Asistenciales
Definición del Proyecto:	Brindar apoyos asistenciales y funcionales a las personas vulnerables del Municipio de Pachuca, así mismo contribuir a mejorar su calidad de vida	
Beneficiarios del Proyecto:	2,517	Personas del Municipio de Pachuca en estado de vulnerabilidad

Presupuesto asignado por proyecto: \$ 729,143.52

Calendarización de las Metas Anuales, Avance Programado

Componentes (Bienes / Servicios)	Nombre del indicador	Unidad de medida	Enero	Febrero	Marzo	Abril	Mayo	Junio	Julio	Agosto	Septiembre	Octubre	Noviembre	Diciembre	Acumulado
C.1. Apoyos asistenciales otorgados.	Porcentaje de apoyos asistenciales otorgados.	Apoyos otorgados	5%	9%	9%	9%	9%	9%	9%	9%	9%	9%	9%	9%	100%
C.2. Cobijas otorgadas.	Porcentaje de cobijas otorgadas.	Cobijas otorgadas	0%	0%	0%	0%	0%	0%	0%	0%	0%	0%	100%	0%	100%
C.3. Gestiones Extra institucionales	Porcentaje de gestiones otorgadas.	Número de gestiones otorgadas	5%	5%	10%	10%	10%	10%	10%	10%	10%	10%	10%	0%	100%
C.4 Apoyos Funcionales otorgados	Porcentaje de apoyos funcionales otorgados.	Verde:	12%	9%	9%	9%	9%	9%	9%	9%	9%	9%	9%	0%	100%

Elaboró

 ING. Orelia Figueroa Casañeda
 Coordinadora de Asistencia Social

Revisó

 L.D. Cristian Alan Ruiz Pérez
 Coordinador Técnico

Autorizó

 C.P. María Isabel Davila Valdés
 Directora Ejecutiva