



Presidencia Municipal de Pachuca de Soto

Datos del Programa

| | | |
|--|------|---|
| Secretaría o Instituto a cargo: | 1100 | Sistema DIF Municipal |
| Unidad responsable: | 1180 | Coordinación de Desarrollo Emocional y Familiar |
| Programa: | DM24 | Unidad de Primer Contacto |

Diagnóstico del Problema 2024

ANTECEDENTES

Uno de los graves problemas de salud pública que enfrenta nuestro país es el maltrato a niñas, niños y adolescentes en los que se vulneran sus derechos, provocando secuelas graves con repercusiones individuales y sociales a largo plazo. Desafortunadamente, en México, los métodos violentos como gritos, golpes y humillaciones para educar a niñas, niños y adolescentes están muy normalizados, de hecho, 6 de cada 10 niños de 1 a 14 años han experimentado algún tipo de disciplina violenta o maltrato en el hogar, lo que causa una afectación profunda en sus vidas. Hidalgo ocupa el cuarto lugar a nivel nacional en maltrato a niñas y niños, principalmente entre seis y 12 años, de acuerdo a la Red por los Derechos de la Infancia en México (REDIM).

El indicador es de 2021 y consideró grave el incremento de la violencia contra la infancia, ya que en 2020 la entidad ocupaba el séptimo sitio. Los casos más números son en las municipios con mayor población, siendo Pachuca el primer lugar, seguido de Mineral de la Reforma, Tulancingo y Tula de Allende.

Llegan al hospital por lesiones, es grave lo que está pasando derivado de la pandemia de salud, evidenciando los problemas dentro de las familias, donde los varones son principalmente quien la ejercen el maltrato.

Las niñas, niños y adolescentes viven una violencia sistemática que se traduce en violencia psicológica física, incluso podemos hablar de violencia estructural cuando una institución no responde a las necesidades de la infancia.

Entre los elementos que la impulsan es la carestía de vida, porque hay mayor preocupación para solventar las necesidades de la casa, el desempleo que no solo ha orillado a las personas, también a los pequeños a trabajar en las calles.

*Mínimo 200 palabras, máximo 600 palabras.

DEFINICIÓN DEL PROBLEMA

El maltrato infantil, a veces denominado como abuso y negligencia infantil incluye todas las formas de malos tratos físicos y emocionales, abuso sexual, y explotación que produce un daño real o potencial para la salud, el desarrollo o la dignidad de NNA. Es por ello que a través de la Unidad de Primer Contacto como equipo multidisciplinario se brinda la atención especializada, con la finalidad de velar por la integridad de NNA.

*Mínimo 50 palabras, máximo 100 palabras.

ESTADO ACTUAL DEL PROBLEMA

De acuerdo con datos oficiales, en 2021 cada día 7 niñas, niños o adolescentes fueron asesinados diariamente y 37 sufrieron violencia física, esto sin contar los múltiples casos que no son identificados ni denunciados. Para 2022, tan solo en el primer trimestre se han registrado 595 homicidios de niñas y niños y un aumento del 83.52% de reportes de violencia familiar con respecto del año 2015 (233, 978 en total).

En el caso particular de las niñas y adolescentes se suma la violencia por razones de género, quienes se encuentran más vulnerables a vivir agresiones sexuales, inseguridad financiera, abuso emocional o ser víctimas de delitos como la explotación sexual y la trata de personas, delito del que fueron rescatadas en el 2021 al menos 259 niñas entre 12 y 14 años de edad. La máxima expresión de esta violencia de género se encuentra en los feminicidios en donde tan solo en 2021 en promedio se cometieron cada mes 9 feminicidios de niñas, niños y adolescentes. En 2020 se registraron 27, 526 personas de entre 1 y 17 años que fueron atendidas en hospitales de México por haber sido víctimas de violencia familiar o no familiar. (Secretaría de Salud, Registro de Lesiones 2019-2020). En México residen poco más de 38.2 millones de NNA. En términos relativos, la cifra representa 30.4% de la población total y de acuerdo con el fondo de las Naciones Unidas para la Infancia (Unicef), 63% de los menores de 14 años sufren agresiones físicas y psicológicas como parte de su formación. Hidalgo ocupa el cuarto lugar a nivel nacional en maltrato a niñas y niños, principalmente entre seis y 12 años, informó el integrante del Consejo Directivo de la Red por los Derechos de la Infancia en México (REDIM).

El indicador es de 2021 y consideró grave el incremento de la violencia contra la infancia, ya que en 2020 la entidad ocupaba el séptimo sitio. Los casos más números son en las municipios con mayor población, siendo Pachuca el primer lugar, seguido de Mineral de la Reforma, Tulancingo y Tula de Allende.

*Mínimo 200 palabras, máximo 600 palabras.

EVOLUCIÓN DEL PROBLEMA

Entre los diseños e implementación de programas sociales enfocados a nuestra población, el municipio de Pachuca ha puesto en marcha el Programa Municipal de Protección Integral de los Derechos de Niñas, Niños y Adolescentes de Pachuca de Soto, Estado de Hidalgo 2020-2024 (PROMUPINNA), que de igual manera alinea sus metas y objetivos a los programas nacional y estatal de los Sistemas de Protección Integral de los Derechos de Niñas, Niños y Adolescentes. Tomando como base la estrategia nacional "25 al 25" con sus 4 dominios: supervivencia, desarrollo, protección y participación. Previamente en el 2016, se decretó el Reglamento del Sistema Municipal de Protección Integral de Niñas, Niños y Adolescentes de Pachuca de Soto, Estado de Hidalgo.

Como respuesta al compromiso de la Alianza Global de 2016 (coalición entre la UNICEF, instituciones de gobiernos internacionales y organizaciones de la sociedad civil alrededor del mundo, con el objetivo de poner fin a la violencia hacia 24 niñas, niños y adolescentes), México decreta instaurar la Comisión para Poner Fin a Toda Forma de Violencia Contra Niñas, Niños y Adolescentes (COMPREVNNA).

***Mínimo 200 palabras, máximo 400 palabras.**

FRECUENCIA DE ACTUALIZACIÓN DE LA POBLACIÓN O ÁREA DE ENFOQUE POTENCIAL Y OBJETIVO

De acuerdo con datos oficiales, en 2021 cada día 7 niñas, niños o adolescentes fueron asesinados diariamente y 37 sufrieron violencia física, esto sin contar los múltiples casos que no son identificados ni denunciados. Para 2022, tan solo en el primer trimestre se han registrado 595 homicidios de niñas y niños y un aumento del 83.52% de reportes de violencia familiar con respecto del año 2015 (233, 978 en total). En el caso particular de las niñas y adolescentes se suma la violencia por razones de género, quienes se encuentran más vulnerables a vivir agresiones sexuales, inseguridad financiera, abuso emocional o ser víctimas de delitos como la explotación sexual y la trata de personas, delito del que fueron rescatadas en el 2021 al menos 259 niñas entre 12 y 14 años de edad. La máxima expresión de esta violencia de género se encuentra en los feminicidios en donde tan solo en 2021 en promedio se cometieron cada mes 9 feminicidios de niñas, niños y adolescentes.

***Mínimo 150 palabras, máximo 300 palabras.**


PROPUESTA DE INTERVENCIÓN

Parte de las propuestas de intervención está en el trabajo entre instituciones, organizaciones de la sociedad civil, educativas, el sector empresarial, las iglesias, los medios de comunicación y los gobiernos municipal, estatal y federal, los cuales pueden sumarse a través de diversas acciones, como:

Promover y sumar a más personas; Contribuir de manera directa o indirecta a los objetivos del Plan de Acción; Dedicar tiempo, esfuerzo y otros recursos a actividades que contribuyan a conocer, visibilizar, prevenir, atender y dar respuesta a la violencia contra niñas, niños y adolescentes, ya sea directa o indirectamente.

Capacitar al personal que integra la unidad de primer contacto sobre el Maltrato Infantil y como prevenirlo. Desarrollar competencias parentales, de estancias infantiles y de escuelas para prevenir el maltrato infantil. Realizar campañas de prevención y sensibilización en contra del maltrato infantil. Realizar prácticas de promotor vigilante.

***Mínimo 150 palabras, máximo 400 palabras.**


Elaboró

Psic. Juana Laura Ramos Trejo
Coordinadora de Desarrollo Emocional y Familiar

Revisó


L.D. Cristian Alan Ruiz Pérez
Coordinador Técnico

Autorizó


C.P. María Isabel Dávila Valdés
Directora Ejecutiva



Presidencia Municipal de Pachuca de Soto

Datos del Programa

| | | |
|---------------------------------|------|---|
| Secretaría o Instituto a cargo: | 1100 | Sistema DIF Municipal |
| Unidad responsable: | 1180 | Coordinación de Desarrollo Emocional y Familiar |
| Programa: | DM24 | Unidad de Primer Contacto |

Diagnóstico del Problema 2024

INDICADORES DE REFERENCIA

De acuerdo con el Servicio de Inclusión Integral y Derechos Humanos A.C. (SEIINAC), esto representa 1.5 casos diarios de infantes con lesiones por violencia que padecen al interior de sus hogares. El Servicio de Inclusión Integral y Derechos Humanos A.C. (SEIINAC) registró 560 niñas y niños ingresados a hospitales por lesiones relacionadas a violencia intrafamiliar durante el 2022 en Hidalgo. Esto, en contraste con las mil 558 registradas en el mismo periodo de 2022, lo que representó un incremento del 14.5% en los casos de violencia intrafamiliar. La Procuraduría General de Justicia del Estado de Hidalgo (PGJEH), informó que, en promedio, registraron 160 denuncias por violencia intrafamiliar cada semana. Las estadísticas de la PGJEH reportadas al Secretariado Ejecutivo del Sistema Nacional de Seguridad Pública (SESNP), reportan un incremento del 22.02 por ciento respecto al mismo periodo, pero de 2022, cuando se registraron 227 agresiones contra personas que aún no cumplían la mayoría de edad. El reporte de víctimas que padecieron algún ilícito en Hidalgo da cuenta de un total de 2 mil 237 personas, de las cuales 338 fueron infancias y adolescencias; específicamente 167, mujeres y 171, hombres. El delito que más sufrieron los menores de edad fueron las lesiones con un total de 112 casos, de las cuales el 45 por ciento se perpetraron de manera dolosa; es decir, de forma intencional por la cual se le causó una alteración o daño a la salud del menor.

***Mínimo 150 palabras, máximo 300 palabras.**

IDENTIFICACIÓN Y CARACTERIZACIÓN DE LA POBLACION O AREA DE ENFOQUE POTENCIAL

Niñas y niños de 5 a 11 años, Adolescentes de 12 a 17 años del Municipio de Pachuca de Soto.

IDENTIFICACIÓN, CARACTERIZACION Y CUANTIFICACION DE LA POBLACION O AREA DE ENFOQUE OBJETIVO

Niñas y niños de 5 a 11 años, Adolescentes de 12 a 17 años; 192 beneficiarios, del Municipio de Pachuca de Soto.

DEFINICION DEL PROBLEMA

Las niñas, niños y adolescentes no reciben acompañamiento psicológico, ni protección, así como la restitución de sus derechos con la finalidad de comprometer su bienestar mental y emocional.

OBJETIVO DEL PROGRAMA

Proteger y restituir el pleno ejercicio de los Derechos Humanos de niñas, niños y adolescentes.

IDENTIFICACION DE RIESGOS ASOCIADOS A LA EJECUCION DEL PROGRAMA


| RIESGOS EXTERNOS | | RIESGOS INTERNOS | |
|------------------|---|------------------|---|
| X | -Crisis económica | X | -Cambios Institucionales |
| X | -Cambios en la administración pública y en su normativa a nivel estatal y federal | X | -Cambios en la administración pública y en su normativa a nivel municipal |
| | -Inestabilidad política | X | -Desconocimiento del personal de sus funciones y procesos |
| X | -Inestabilidad social | X | -Problemas presupuestales a nivel municipal |
| | -Problemas presupuestales a nivel estatal y federal | X | -Errores en el procesamiento y guarda de la información |
| | -Eventos de la naturaleza | X | -Errores en el proceso de archivado y clasificación documental |
| | -Proveedores desconocidos | X | -Inasistencia del personal |
| | -Conflictos internacionales | X | -Incumplimiento del personal respecto a sus funciones y atribuciones |
| | -Conflictos Nacionales y Estatales | X | -Fallas en la comunicación interna |

(complementar con otros factores externos e internos identificados)

| | | | |
|---|---|---|--|
| | -Inseguridad | X | -Fallas en los sistemas de almacenamiento, servidores y portal institucional |
| | -Fallas en la comunicación con personas externas | | -Procesos jurídicos |
| | -Falta de cumplimiento de acuerdos de entidades externas | X | -Insuficiente provisión de materiales, insumos y recursos tecnológico |
| X | -Falta de información o datos proporcionados por entidades externas | X | -Deficiente asignación de recursos |
| X | -Falta de asistencia de personas externas a reuniones | X | -Robo, pérdida, destrucción o malversación de recursos |
| | -Falta de cumplimiento de la sociedad civil | X | -Fallas en el servicio de luz e internet |


*ÁREAS DE ENFOQUE: Se hace referencia a un área geográfica por no poder definir como poblaciones.

Elaboró



Psic. Juana Laura Ramos Trejo
Coordinadora de Desarrollo Emocional y Familiar

Revisó



L.D. Cristian Alan Ruiz Pérez
Coordinador Técnico

Autorizó



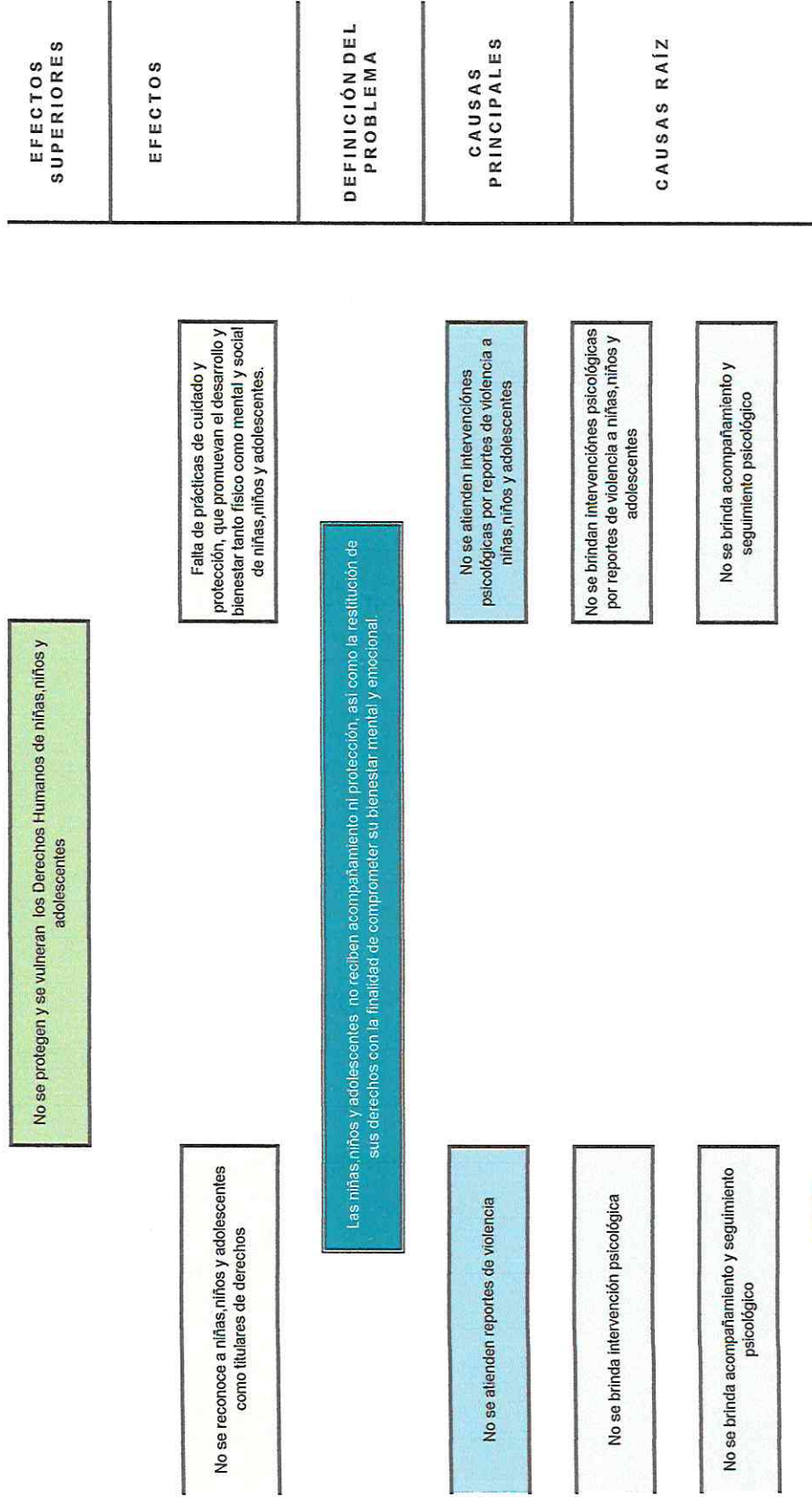
C.P. Maria Isabel Dávila Valdés
Directora Ejecutiva



Presidencia Municipal de Pachuca de Soto

| | | |
|--|------|---|
| Secretaría o Instituto a cargo: | 1100 | Sistema DIF Municipal |
| Unidad responsable: | 1180 | Coordinación de Desarrollo Emocional y Familiar |
| Programa: | DM24 | Unidad de Primer Contacto |

Árbol de Problemas. 2024




 Psic. Juana Laura Ríos Trejo
 Coordinadora de Desarrollo Emocional y Familiar

Revisó

 L.D. Cristian Ruiz Pérez
 Coordinador Técnico

Autorizó

 C.P. María Isabel Dávila Valdés
 Directora Ejecutiva



Presidencia Municipal de Pachuca de Soto

Causas y Efectos del Problema

| | | |
|---------------------------------|------|---|
| Secretaría o Instituto a cargo: | 1100 | Sistema DIF Municipal |
| Unidad responsable: | 1180 | Coordinación de Desarrollo Emocional y Familiar |
| Programa: | DM24 | Unidad de Primer Contacto |

Causas del Problema

Según UNICEF, "Los menores víctimas del maltrato y el abandono son aquel segmento de la población conformado por niñas, niños y adolescentes hasta los 18 años que sufren ocasional o habitualmente actos de violencia física, sexual o emocional, sea en el grupo familiar o en las instituciones sociales. El maltrato puede ser ejecutado por omisión, supresión o transgresión de los derechos individuales y colectivos e incluye el abandono completo o parcial". La Comisión Nacional de los Derechos Humanos (CNDH) propone la siguiente definición: "Todo acto u omisión encaminado a hacer daño aún sin esta intención pero que perjudique el desarrollo normal del menor". El Sistema Nacional para el Desarrollo Integral de la Familia (DIF) define a los niños víctimas de maltrato como: " Los menores de edad que enfrentan y sufren ocasional o habitualmente, violencia física, emocional o ambas, ejecutadas por actos de acción u omisión, pero siempre en forma intencional, no accidental, por padres, tutores, custodios o personas responsables de ellos".

* Mínimo 100 palabras, máximo 300 palabras.

Efectos del Problema

El enfoque de derechos reconoce a los NNA como sujetos de derechos. No los considera un grupo vulnerable, sino uno con capacidades (acordes a su etapa de desarrollo) de defender y exigir sus derechos. Y por supuesto, de emitir opiniones sobre cualquier decisión que afecte de alguna manera sus vidas y sus derechos. El enfoque de derechos reconoce también al Estado, la familia y la sociedad, como garantes de los derechos de NNA, es decir, responsables obligados de garantizar que NNA accedan a sus derechos de manera progresiva e integral. De manera progresiva significa que a medida que la NNA adquiere mayores capacidades a lo largo de su desarrollo, la persona adulta abre mayores espacios para que tome decisiones propias y ejerza sus derechos de forma cada vez más autónoma, dando pie a que ejerzan su principio de autonomía progresiva.

* Mínimo 100 palabras, máximo 300 palabras.

Psic. Juana Laura Ramos Trejo
Coordinadora de Desarrollo Emocional
y Familiar

Revisó

L.D. Cristian Alan Ruiz Pérez
Coordinador Técnico

Autorizó

C.P. María Isabel Dávila Valdés
Directora Ejecutiva



Presidencia Municipal de Pachuca de Soto

| | | |
|---------------------------------|------|---|
| Secretaría o Instituto a cargo: | 1100 | Sistema DIF Municipal |
| Unidad responsable: | 1180 | Coordinación de Desarrollo Emocional y Familiar |
| Programa: | DM24 | Unidad de Primer Contacto |

Matriz de Alternativas 2024

| Criterios de Valoración | Alternativa 1 | Alternativa 2 |
|---|--|--|
| | Reportes de violencia de niñas, niños y adolescentes | Intervención Psicológica por reportes de violencia a niñas, niños y adolescentes |
| Menor costo de implementación | 1 | 3 |
| Mayor financiamiento disponible | 3 | 1 |
| Menor tiempo para obtener resultados | 3 | 1 |
| Mayor aceptación de la alternativa por parte de la población afectada por el problema | 3 | 1 |
| Mayor viabilidad técnica | 3 | 1 |
| Mayor capacidad institucional | 3 | 1 |
| Mayor impacto institucional | 3 | 1 |
| Total | 19 | 9 |

Escala: Mejor = 3; Intermedia = 2; Peor = 1


 Psic. Juana Laura Ramos Trejo
 Coordinadora de Desarrollo Emocional y Familiar

Revisó


 L.D. Cristian Alan Ruiz Pérez
 Coordinador Técnico

Autorizó


 C.P. María Isabel Dávila Valdés
 Directora Ejecutiva



Presidencia Municipal de Pachuca de Soto


| | | |
|---------------------------------|------|---|
| Secretaría o Instituto a cargo: | 1100 | Sistema DIF Municipal |
| Unidad responsable: | 1180 | Coordinación de Desarrollo Emocional y Familiar |
| Programa: | DM24 | Unidad de Primer Contacto |

Árbol de Objetivos 2024

| | |
|--|--|
| <p>FIN SUPERIOR (OBJETIVO)</p> | <p>Proteger y restituir el pleno ejercicio de los Derechos Humanos de niñas, niños y adolescentes</p> |
| <p>FINES</p> | <p>Prácticas de cuidado y protección, que promuevan el desarrollo y bienestar tanto físico como mental y social de niñas, niños y adolescentes.</p> |
| <p>DEFINICIÓN DEL PROBLEMA (EN POSITIVO)</p> | <p>Las niñas, niños y adolescentes reciben acompañamiento así como protección y restitución de sus derechos con la finalidad de comprometer su bienestar mental y emocional.</p> |
| <p>MEDIOS PRINCIPALES (COMPONENTES)</p> | <p>Atender intervenciones psicológicas por reportes de violencia a niñas, niños y adolescentes</p> |
| <p>MEDIOS (ACTIVIDADES)</p> | <p>Brindar intervenciones psicológicas por reportes de violencia de niñas, niños y adolescentes</p> |
| <p>MEDIOS (ACTIVIDADES)</p> | <p>Acompañamiento y seguimiento psicológico</p> |

Elaboró

 Psic. Jéssica Laura Ramos Trejo
 Coordinadora de Desarrollo Emocional y Familiar

Revisó

 L.P. Cristian Alan Ruiz Pérez
 Coordinador Técnico

Autorizó

 C.P. María Isabel Dávila Valdés
 Directora Ejecutiva



Presidencia Municipal de Pachuca de Soto

Objetivos General y Específico

| | | |
|---------------------------------|------|---|
| Secretaría o Instituto a cargo: | 1100 | Sistema DIF Municipal |
| Unidad responsable: | 1180 | Coordinación de Desarrollo Emocional y Familiar |
| Programa: | DM24 | Unidad de Primer Contacto |

Objetivo General

Contar con una visión multidisciplinaria, actuando como gestores y articuladores garantes de derecho de niñas, niños y adolescentes, evaluando las situaciones y diseñando un plan de acción en el que se desarrollen lineamientos y procedimientos para la aplicación adecuada de los mecanismos para la protección de derechos, buscando salvaguardar su integridad física y emocional.

* Mínimo 50 palabras, máximo 200 palabras.

Objetivo Especifico

Colaborar a que niñas, niños y adolescentes puedan disfrutar de una infancia libre de violencia y vivir en espacios seguros donde tengan un futuro próspero que les permita tomar sus propias decisiones, ampliando el conocimiento a padres, madres, cuidadores y sociedad civil sobre la infancia y sus derechos, impulsando mecanismos para garantizar su ejercicio pleno.

* Mínimo 50 palabras, máximo 300 palabras.

Elaboró

Psic. Juana Laura Ramos Trejo
Coordinadora de Desarrollo
Emocional y Familiar

Revisó

L.D. Cristian Alen Ruiz Pérez
Coordinador Técnico

Autorizó

C.P. María Isabel Dávila Valdés
Directora Ejecutiva



Presidencia Municipal de Pachuca de Soto

Estructura Analítica del Programa Presupuestario 2024

| | | |
|---------------------------------|------|---|
| Secretaría o Instituto a cargo: | 1100 | Sistema DIF Municipal |
| Unidad responsable: | 1180 | Coordinación de Desarrollo Emocional y Familiar |
| Programa: | DM24 | Unidad de Primer Contacto |

| Problemática (Proviene de la parte superior del árbol del problemas) | | Solución (Proviene de la parte superior del árbol de objetivos) | |
|---|------|---|------|
| Efectos | | Fines | |
| No se protegen y se vulneran los Derechos Humanos de niñas, niños y adolescentes | | Proteger y restituir el pleno ejercicio de los Derechos Humanos de niñas, niños y adolescentes | |
| Problema | | Objetivo | |
| Población objetivo | | Población objetivo | |
| Niñas y niños de 5 a 11 años, Adolescentes de 12 a 17 años del Municipio de Pachuca de Soto. | | Niñas y niños de 5 a 11 años, Adolescentes de 12 a 17 años; 192 beneficiarios, el Municipio de Pachuca de Soto. | |
| Descripción del problema | | Descripción del resultado esperado | |
| Las niñas, niños y adolescentes no reciben acompañamiento ni protección, así como la restitución de sus derechos con la finalidad de comprometer su bienestar mental y emocional. | | Las niñas, niños y adolescentes reciban acompañamiento así como protección y restitución de sus derechos con la finalidad de comprometer su bienestar mental y emocional. | |
| Magnitud (Línea base) | | Magnitud (Resultado esperado) | |
| F. | 100% | F. | 100% |
| P. | 100% | P. | 100% |
| C.1. | 100% | C.1. | 100% |
| C.2. | 100% | C.2. | 100% |
| A.1.1. | | A.1.1. | 60 |
| A.1.2. | | A.1.2. | 60 |
| A.2.1. | | A.2.1. | 36 |
| A.2.2. | | A.2.2. | 36 |
| Causas (Proviene de su árbol de problemas) | | Medios (Proviene de su árbol de objetivos) | |
| No se atienden reportes de violencia | | C.1. Reportes de violencia de niñas, niños y adolescentes | |
| No se brinda intervención psicológica | | A.1.1. Intervención psicológica | |
| No se brinda acompañamiento y seguimiento psicológico | | A.1.2. Acompañamiento y seguimiento psicológico | |
| No se atienden intervenciones psicológicas por reportes de violencia a niñas, niños y adolescentes | | C.2. Atender intervenciones psicológicas por reportes de violencia a niñas, niños y adolescentes | |


| | |
|---|---|
| No se brindan intervenciones psicológicas por reportes de violencia a niñas, niños y adolescentes | A.2.1. Brindar intervenciones psicológicas por reportes de violencia de niñas, niños y adolescentes |
| No se brinda acompañamiento y seguimiento psicológico | A.2.2. Acompañamiento y seguimiento psicológico |

Elaboró



Psic. Juana Laura Ramos Trejo
Coordinadora de Desarrollo Emocional
y Familiar

Revisó



L.D. Cristian Alan Ruiz Pérez
Coordinador Técnico

Autorizó



C.P. María Isabel Dávila Valdés
Directora Ejecutiva



Presidencia Municipal de Pachuca de Soto

Datos Generales del Programa 2024

Datos del Programa

| | | | | | | | | | | | | | | | | | |
|---|---|-----------------------------|---|---|--|----------------------------|---|-----------------------------|--|---|--------------------------|---------------------------|---|----------------------------|-------|-------|--|
| Secretaría o Instituto a cargo: | 1100 Sistema DF Municipal | | | | | | | | | | | | | | | | |
| Unidad responsable: | Coordinación de Desarrollo Emocional y Familiar | | | | | | | | | | | | | | | | |
| Nombre del Programa: | DM24 Unidad de Primer Contacto | | | | | | | | | | | | | | | | |
| Definición del Programa: | Brindar contención, acompañamiento, protección y restitución de derechos a NNA, con la finalidad de salvaguardar su bienestar emocional y psicológico. | | | | | | | | | | | | | | | | |
| Objetivo del Programa: | Proteger y restituir el pleno ejercicio de los Derechos Humanos de niñas, niños y adolescentes. | | | | | | | | | | | | | | | | |
| ¿Este programa cuenta con similitud o se complementa con algún otro u otros programas presupuestarios de la Administración Pública Municipal? | N/A | | | | | | | | | | | | | | | | |
| UNIDADES ADMINISTRATIVAS | En caso de sí, especificar con cual | | | | | | | | | | | | | | | | |
| | Beneficiarios del Programa: | Dirección / Coordinación | 1.1 | Coordinación de Desarrollo Emocional y Familiar | Dirección / Coordinación | 1.2 | Coordinación de Desarrollo Emocional y Familiar | Dirección / Coordinación | 1.3 | Coordinación de Desarrollo Emocional y Familiar | Dirección / Coordinación | 1.4 | Coordinación de Desarrollo Emocional y Familiar | Dirección / Coordinación | 1.5 | N/A | |
| | | Dirección / Coordinación | 1.6 | N/A | Dirección / Coordinación | 1.7 | N/A | Dirección / Coordinación | 1.8 | N/A | Dirección / Coordinación | 1.9 | N/A | Dirección / Coordinación | 1.10 | N/A | |
| | Beneficiarios del Programa: | Número de beneficiarios | 1.1 | 60 | Número de beneficiarios | 1.2 | 60 | Número de beneficiarios | 1.3 | 36 | Número de beneficiarios | 1.4 | 36 | Número de beneficiarios | 1.5 | N/A | |
| | | Número de beneficiarios | 1.6 | N/A | Número de beneficiarios | 1.7 | N/A | Número de beneficiarios | 1.8 | N/A | Número de beneficiarios | 1.9 | N/A | Número de beneficiarios | 1.10 | N/A | |
| | Medios de Verificación del Padrón de beneficiarios: | Beneficiarios del Programa | 1.1 | X | Registro escrito, base de datos digital. | Beneficiarios del Programa | 1.2 | X | Registro escrito, base de datos digital. | Beneficiarios del Programa | 1.3 | X | Registro escrito, base de datos digital. | Beneficiarios del Programa | 1.4 | X | Registro escrito, base de datos digital. |
| | | Beneficiarios del Programa | 1.6 | | N/A | Beneficiarios del Programa | 1.7 | | N/A | Beneficiarios del Programa | 1.8 | | N/A | Beneficiarios del Programa | 1.9 | | N/A |
| | Afectación directa a Grupos Poblacionales: | Adultos mayores | FALSO | Mujeres | FALSO | Hombres | FALSO | Niños, Niños y Adolescentes | FALSO | Personas con discapacidad | FALSO | Personas con discapacidad | FALSO | Personas vulnerables | FALSO | FALSO | |
| | | Alineación al PND, Eje: | 1 Política y Gobierno | | | | | | | | | | | | | | |
| | | Alineación al PED, Acuerdo: | 2 Acuerdo para el Bienestar del Pueblo | | | | | | | | | | | | | | |
| | | Alineación al PMD, Eje: | 3 Pachuca con bienestar social, humana, igualitaria y con valores | | | | | | | | | | | | | | |
| | | Objetivo Estratégico: | 3.3 Salud Preventiva | | | | | | | | | | | | | | |
| Objetivo General: | 3.3.A Fortalecer hábitos y estilos de vida saludable en la ciudadanía, con especial énfasis en aquella que es vulnerable, mediante programas que fortalezcan la salud propia y la del entorno. | | | | | | | | | | | | | | | | |
| Acción Estratégica: | 3.3.A.3 Promover un estilo de vida saludable en el que sea primordial el bienestar emocional de las familias. | | | | | | | | | | | | | | | | |
| Objetivo de los ODS: | 3 Garantizar una vida sana y promover el bienestar de todos a todas las edades. | | | | | | | | | | | | | | | | |
| Meta del Objetivo: | Lograr la cobertura sanitaria universal, incluida la protección contra los riesgos financieros, el acceso a servicios de salud esenciales de calidad y el acceso a medicamentos y vacunas inocuas, eficaces, asequibles y de calidad para todos | | | | | | | | | | | | | | | | |
| Módulo de la GDM: | 6 Desarrollo Social | | | | | | | | | | | | | | | | |
| Indicador: | 6.2.3 Acciones de fomento y cuidado de la salud | | | | | | | | | | | | | | | | |
| Alineación transversal: | Perspectiva de Género | FALSO | FALSO | FALSO | FALSO | FALSO | FALSO | FALSO | FALSO | FALSO | FALSO | FALSO | FALSO | FALSO | FALSO | | |
| Verificación del indicador dentro del Sistema de Gestión de la Calidad | | FALSO | FALSO | FALSO | FALSO | FALSO | FALSO | FALSO | FALSO | FALSO | FALSO | FALSO | FALSO | FALSO | FALSO | | |

Lic. Janeth Trejos Ramos Trojo
Coordinadora de Desarrollo Emocional y Familiar

Revisó

C.P. María Isabel Dávila Valdés
Directora Ejecutiva



Presidencia Municipal de Pachuca de Soto

Matriz de Indicadores para Resultados (MIR) 2024

Datos del Programa

| | | |
|---------------------------------|---|---|
| Secretaría o Instituto a cargo: | 1100 | Sistema DIF Municipal |
| Unidad responsable: | 1180 | Coordinación de Desarrollo Emocional y Familiar |
| Nombre del Programa: | DM24 | Unidad de Primer Contacto |
| Objetivo del Programa: | Proteger y restituir el pleno ejercicio de los Derechos Humanos de niñas, niños y adolescentes. | |

Matriz de Indicadores para Resultados

| Nivel | Resumen Narrativo | Indicadores | Unidad Responsable | Fuentes de Información | Medios de verificación | Supuestos |
|-------------|---|---|--|---|---|---|
| Fin | Proteger y restituir el pleno ejercicio de los Derechos Humanos de niñas, niños y adolescentes | Índice de reportes atendidos | Coordinación de Desarrollo Emocional y Familiar | Archivo de información de la Coordinación de Desarrollo Emocional y Familiar del Sistema DIF Pachuca. | Ficha de Reporte y Tarjeta Informativa de atención. | Que existan reportes de violencia y vulneración de derechos de niñas, niños y adolescentes. |
| | Las niñas, niños y adolescentes reciban acompañamiento así como protección y restitución de sus derechos con la finalidad de comprometer su bienestar mental y emocional. | Tasa de reportes atendidos | Coordinación de Desarrollo Emocional y Familiar | Archivo de información de la Coordinación de Desarrollo Emocional y Familiar del Sistema DIF Pachuca. | Ficha de Reporte y Tarjeta Informativa de atención. | Que existan reportes de violencia y vulneración de derechos de niñas, niños y adolescentes. |
| Componentes | C.1. Reportes de violencia de niñas, niños y adolescentes | 1.1.1. Porcentaje de reportes de violencia de Niñas, Niños y Adolescentes. | Coordinación de Desarrollo Emocional y Familiar | Archivo de información de la Coordinación de Desarrollo Emocional y Familiar del Sistema DIF Pachuca. | Ficha de Reporte, Audiencia y Tarjeta Informativa de atención. | Que existan reportes de violencia y vulneración de derechos de niñas, niños y adolescentes. |
| | | A.1.1. Número de intervenciones | Coordinación de Desarrollo Emocional y Familiar | Archivo de información de la Coordinación de Desarrollo Emocional y Familiar del Sistema DIF Pachuca. | Ficha de Reporte, Audiencia y Tarjeta Informativa de atención. | Que existan reportes de violencia y vulneración de derechos de niñas, niños y adolescentes. |
| Actividades | A.1.2. Acompañamiento y seguimiento psicológico | Número de identificación de vulneración de derechos. | Coordinación de Desarrollo Emocional y Familiar | Archivo de información de la Coordinación de Desarrollo Emocional y Familiar del Sistema DIF Pachuca. | Audiencia | Que existan reportes de violencia y vulneración de derechos de niñas, niños y adolescentes. |
| Componentes | C.2. Atender intervenciones psicológicas por reportes de violencia a niñas, niños y adolescentes | 1.2.1. Porcentaje de intervenciones psicológicas por reportes de violencia a Niñas, Niños y Adolescentes. | Coordinación de Desarrollo Emocional y Familiar | Archivo de información de la Coordinación de Desarrollo Emocional y Familiar del Sistema DIF Pachuca. | Ficha de Reporte, Audiencia y Tarjeta Informativa de atención. | Que existan reportes de violencia y vulneración de derechos de niñas, niños y adolescentes. |
| | | A.2.1. Brindar intervenciones psicológicas por reportes de violencia de niñas, niños y adolescentes | Número de intervenciones psicológicas por reportes de violencia a Niñas, Niños y Adolescentes. | Coordinación de Desarrollo Emocional y Familiar | Archivo de información de la Coordinación de Desarrollo Emocional y Familiar del Sistema DIF Pachuca. | Ficha de Reporte, Audiencia y Tarjeta Informativa de atención. |
| Actividades | A.2.2. Acompañamiento y seguimiento psicológico | Número de identificación de vulneración de derechos. | Coordinación de Desarrollo Emocional y Familiar | Archivo de información de la Coordinación de Desarrollo Emocional y Familiar del Sistema DIF Pachuca. | Audiencia | Que existan reportes de violencia y vulneración de derechos de niñas, niños y adolescentes. |

Elaboró

Psic. **Laura Ramos Trejo**
Coordinadora de Desarrollo Emocional y Familiar

Revisó

L.D. **Guillermo Ruiz Pérez**
Coordinador Técnico

Autorizó

C.P. **María Isabel Dávila Valdés**
Directora Ejecutiva

Ficha de Indicador Fin 2024

Datos del Programa

| | | |
|---|--|--|
| Secretaría o Instituto a cargo: | 1100 | Sistema DIF Municipal |
| Unidad responsable: | 1180 | Coordinación de Desarrollo Emocional y Familiar |
| Programa: | DM24 | Unidad de Primer Contacto |
| Definición del Programa: | Brindar contención, acompañamiento, protección y restitución de derechos a NNA, con la finalidad de salvaguardar su bienestar emocional y psicológico. | |
| Objetivo del Programa: | Proteger y restituir el pleno ejercicio de los Derechos Humanos de niñas, niños y adolescentes. | |
| ¿Este programa cuenta con similitud o se complementa con algún otro u otros programas presupuestarios de la Administración Pública Municipal? | N/A | N/A |
| Beneficiarios del Programa: | 192 | Niñas, niños y adolescentes residentes del municipio de Pachuca de Soto, Hidalgo. |
| Medios de Verificación del Padrón de beneficiarios: | N/A | N/A |
| Alineación al PND, Eje: | 1 | Pólítica y Gobierno |
| Alineación al PED, Acuerdo: | 2 | Acuerdo para el Bienestar del Pueblo |
| Alineación al PMD, Eje: | 3 | Pachuca con bienestar social, humana, igualitaria y con valores |
| Objetivo Estratégico (PMD): | 3.3 | Salud Preventiva |
| Objetivo General (PMD): | 3.3.A. | Fortalecer hábitos y estilos de vida saludable en la ciudadanía, con especial énfasis en aquella que es vulnerable, mediante programas que fortalezcan la salud propia y la del entorno. |
| Acción Estratégica (PMD): | 3.3.A.3 | Promover un estilo de vida saludable en el que sea primordial el bienestar emocional de las familias. |

Datos de Identificación del Indicador

| | | | |
|---------------------------|--|---|-------------|
| Nombre del Fin: | Proteger y restituir el pleno ejercicio de los Derechos Humanos de niñas, niños y adolescentes | | |
| Nombre del Indicador: | Índice de reportes atendidos | | |
| Definición del indicador: | Brindar atención a reportes de niñas, niños y adolescentes que sean víctimas de algún tipo de violencia familiar, sexual o abandono. | | |
| Tipo de Indicador: | Estratégico | | Gestión X |
| Dimensión a Medir: | Eficacia | X | Eficiencia |
| | Calidad | | Economía |
| Sentido del indicador: | Ascendente | X | Descendente |

Criterios CREMAA

| Características | Si | Justificación |
|-----------------|--------------------------|---|
| Claridad | <input type="checkbox"/> | Es claro, porque la forma como está redactado el indicador es entendible. |

| | | |
|---------------------|--------------------------|--|
| Relevancia | <input type="checkbox"/> | Es relevante porque lo que mide se relaciona y cumple con los objetivos del resumen narrativo. |
| Economía | <input type="checkbox"/> | Es económico, toda vez que para obtener la medición no se requiere un costo adicional, ya que la información para construir este indicador se encuentra en los registros administrativos de la unidad responsable. |
| Monitorable | <input type="checkbox"/> | Es monitoreable, porque la información para desarrollar este indicador se puede obtener de los registros administrativos de la unidad responsable. |
| Adecuado | <input type="checkbox"/> | Es adecuado ya que el indicador es óptimo para su nivel y está vinculado directamente al resumen narrativo. |
| Aportación Marginal | <input type="checkbox"/> | El indicador fue el que se identificó con mayor aportación marginal. El indicador debe proveer información adicional en comparación con los otros indicadores propuestos. |

| Datos del Indicador | | | | |
|---------------------------------|---|--------|--------------------------|----------------|
| Fórmula: | IRR= IRO/IRP*100 | | | |
| Variables: | IRR= Índice de Reportes Realizados | | | |
| | IRO= Índice de Reportes Otorgados | | | |
| | IRP= Índice de Reportes Programados | | | |
| Unidad de medida (variables): | Variable | | | |
| Medios de verificación: | Ficha de Reporte y Tarjeta Informativa de atención. | | | |
| Unidad de medida del resultado: | Índice | | | |
| Frecuencia de medición: | Anual | | Período de cumplimiento: | Anual |
| Semaforización: | Verde: | >66.66 | Línea base: | Año: 2024 |
| | Amarillo: | <66.66 | | 100% |
| | Rojo: | <33.33 | Meta 2024: | Valor Relativo |
| | | | | Valor Absoluto |
| | | | | 1 |

Elaboró



Psic. Juana Laura Ramos Trejo
Coordinadora de Desarrollo Emocional y Familiar

Revisó



L.D. Cristian Alan Ruiz Pérez
Coordinador Técnico

Autorizó



C.P. María Isabel Dávila Valdés
Directora Ejecutiva

Ficha de Indicador Propósito 2024

Datos del Programa

| | | |
|---|--|--|
| Secretaría o Instituto a cargo: | 1100 | Sistema DIF Municipal |
| Unidad responsable: | 1180 | Coordinación de Desarrollo Emocional y Familiar |
| Programa: | DM24 | Unidad de Primer Contacto |
| Definición del Programa: | Brindar contención, acompañamiento, protección y restitución de derechos a NNA, con la finalidad de salvaguardar su bienestar emocional y psicológico. | |
| Objetivo del Programa: | Proteger y restituir el pleno ejercicio de los Derechos Humanos de niñas, niños y adolescentes. | |
| ¿Este programa cuenta con similitud o se complementa con algún otro u otros programas presupuestarios de la Administración Pública Municipal? | N/A | |
| Beneficiarios del Programa: | 192 | Niñas, niños y adolescentes, residentes del municipio de Pachuca de Soto |
| Medios de Verificación del Padrón de beneficiarios: | N/A | N/A |
| Alineación al PND, Eje: | 1 | Pólítica y Gobierno |
| Alineación al PED, Acuerdo: | 2 | Acuerdo para el Bienestar del Pueblo |
| Alineación al PMD, Eje: | 3 | Pachuca con bienestar social, humana, igualitaria y con valores |
| Objetivo Estratégico (PMD): | 3.3 | Salud Preventiva |
| Objetivo General (PMD): | 3.3.A. | Fortalecer hábitos y estilos de vida saludable en la ciudadanía, con especial énfasis en aquella que es vulnerable, mediante programas que fortalezcan la salud propia y la del entorno. |
| Acción Estratégica (PMD): | 3.3.A.3 | Promover un estilo de vida saludable en el que sea primordial el bienestar emocional de las familias. |

Datos de Identificación del Indicador

| | | | |
|---------------------------|---|---|-------------|
| Nombre del Propósito: | Las niñas, niños y adolescentes reciban acompañamiento así como protección y restitución de sus derechos con la finalidad de comprometer su bienestar mental y emocional. | | |
| Nombre del Indicador: | Tasa de reportes atendidos | | |
| Definición del indicador: | Brindar medidas de protección, especiales y urgentes, necesarias a efecto de procurar la protección y restitución integral de los derechos de la niñez y adolescencia. | | |
| Tipo de Indicador: | Estratégico | | Gestión X |
| Dimensión a Medir: | Eficacia | X | Eficiencia |
| | Calidad | | Economía |
| Sentido del indicador: | Ascendente | X | Descendente |

Criterios CREMAA

| | | |
|-----------------|----|---------------|
| Características | Si | Justificación |
|-----------------|----|---------------|

| | | |
|---------------------|--------------------------|--|
| Claridad | <input type="checkbox"/> | Es claro, porque la forma como está redactado el indicador es entendible. |
| Relevancia | <input type="checkbox"/> | Es relevante porque lo que mide se relaciona y cumple con los objetivos del resumen narrativo. |
| Economía | <input type="checkbox"/> | Es económico, toda vez que para obtener la medición no se requiere un costo adicional, ya que la información para construir este indicador se encuentra en los registros administrativos de la unidad responsable. |
| Monitorable | <input type="checkbox"/> | Es monitoreable, porque la información para desarrollar este indicador se puede obtener de los registros administrativos de la unidad responsable. |
| Adecuado | <input type="checkbox"/> | Es adecuado ya que el indicador es óptimo para su nivel y está vinculado directamente al resumen narrativo. |
| Aportación Marginal | <input type="checkbox"/> | El indicador fue el que se identificó con mayor aportación marginal. El indicador debe proveer información adicional en comparación con los otros indicadores propuestos. |

| Datos del Indicador | | | | | |
|---------------------------------|---|--------------------------|-------------|----------------|------|
| Fórmula: | TIPRVR=TIPRVO/TIPRVP*100 | | | | |
| Variables: | TIPRVR= Tasa de Intervenciones Psicológicas por Reportes de Violencia Realizados. | | | | |
| | TIPRVO=Tasa de Intervenciones Psicológicas por Reportes de Violencia Otorgados | | | | |
| | TIPRVP= Tasa de Intervenciones Psicológicas por Reportes de Violencia Programados | | | | |
| Unidad de medida (variables): | Variable | | | | |
| Medios de verificación: | Ficha de Reporte y Tarjeta Informativa de atención. | | | | |
| Unidad de medida del resultado: | Tasa | | | | |
| Frecuencia de medición: | Anual | Período de cumplimiento: | | | |
| Semafización: | Verde: | >66.66 | Línea base: | Anual | |
| | Amarillo: | <66.66 | | Año: 2024 | |
| | Rojo: | <33.33 | Meta 2024: | Valor Relativo | 100% |
| | | | | Valor Absoluto | 1 |

Elaboró



Psic. Juana Laura Ramos Trejo
Coordinadora de Desarrollo Emocional y Familiar

Revisó



L.D. Cristian Alan Ruiz Pérez
Coordinador Técnico

Autorizó



C.P. María Isabel Dávila Valdés
Directora Ejecutiva



Presidencia Municipal de Pachuca de Soto

Ficha de Indicador de Componente 2024

| Datos del Programa | | |
|---|--|--|
| Secretaría o Instituto a cargo: | 1100 | Sistema DIF Municipal |
| Unidad responsable: | 1180 | Coordinación de Desarrollo Emocional y Familiar |
| Programa: | DM24 | Unidad de Primer Contacto |
| Definición del Programa: | Brindar contención, acompañamiento, protección y restitución de derechos a NNA, con la finalidad de salvaguardar su bienestar emocional y psicológico. | |
| Objetivo del Programa: | Proteger y restituir el pleno ejercicio de los Derechos Humanos de niñas, niños y adolescentes. | |
| Beneficiarios del Programa: | 192 | Niñas, niños y adolescentes, residentes del municipio de Pachuca de Soto |
| Medios de Verificación del Padrón de beneficiarios: | FALSO | Tipo (registro escrito, base de datos digital, sistema informático propio, sistema informático de otra institución, etc.) |
| Alineación al PND, Eje: | 1 | Política y Gobierno |
| Alineación al PED, Acuerdo: | 2 | Acuerdo para el Bienestar del Pueblo |
| Alineación al PMD, Eje: | 3 | Pachuca con bienestar social, humana, igualitaria y con valores |
| Objetivo Estratégico (PMD): | 3.3 | Salud Preventiva |
| Objetivo General (PMD): | 3.3.A | Fortalecer hábitos y estilos de vida saludable en la ciudadanía, con especial énfasis en aquella que es vulnerable, mediante programas que fortalezcan la salud propia y la del entorno. |
| Acción Estratégica (PMD): | 3.3.A.3 | Promover un estilo de vida saludable en el que sea primordial el bienestar emocional de las familias. |

| Datos de Identificación del Indicador | | | |
|---------------------------------------|--|---|-------------|
| Nombre del Componente: | C.1. | Reportes de violencia de niñas, niños y adolescentes | |
| Nombre del Indicador: | I.1.1. | Porcentaje de reportes de violencia de Niñas, Niños y Adolescentes. | |
| Definición del indicador: | Brindar atención oportuna con perspectiva de género, derechos humanos y de infancias a NNA en situaciones de vulnerabilidad o restitución de derechos. | | |
| Tipo de Indicador: | Estratégico | | Gestión X |
| Dimensión a Medir: | Eficacia | X | Eficiencia |
| | Calidad | | Economía |
| Sentido del indicador: | Ascendente | X | Descendente |

| Criterios CREMAA | | |
|------------------|--------------------------|--|
| Características | Si | Justificación |
| Claridad | <input type="checkbox"/> | Es claro, porque la forma como está redactado el indicador es entendible. |
| Relevancia | <input type="checkbox"/> | Es relevante porque lo que mide se relaciona y cumple con los objetivos del resumen narrativo. |

| | | |
|----------------------------|--------------------------|--|
| Economía | <input type="checkbox"/> | Es económico, toda vez que para obtener la medición no se requiere un costo adicional, ya que la información para construir este indicador se encuentra en los registros administrativos de la unidad responsable. |
| Monitorable | <input type="checkbox"/> | Es monitoreable, porque la información para desarrollar este indicador se puede obtener de los registros administrativos de la unidad responsable. |
| Adecuado | <input type="checkbox"/> | Es adecuado ya que el indicador es óptimo para su nivel y está vinculado directamente al resumen narrativo. |
| Aportación Marginal | <input type="checkbox"/> | El indicador fue el que se identificó con mayor aportación marginal. El indicador debe proveer información adicional en comparación con los otros indicadores propuestos. |

| Datos del Indicador | | | | |
|--|---|---------------------------------------|-----------------------|------|
| Fórmula: | PRVNNAR= PRVNNAO/PRVNNAP*100 | | | |
| VARIABLES: | PRVNNAR= Porcentaje de Reportes de Violencia de Niñas, Niños y Adolescentes Realizados | | | |
| | PRVNNAO= Porcentaje de Reportes de Violencia de Niñas, Niños y Adolescentes Otorgados | | | |
| | PRVNNAP= Porcentaje de Reportes de Violencia de Niñas, Niños y Adolescentes Programados | | | |
| Unidad de medida (variables): | Variable | | | |
| Medios de verificación: | Ficha de Reporte, Audiencia y Tarjeta Informativa de atención. | | | |
| Unidad de medida del resultado: | Porcentaje | | | |
| Frecuencia de medición: | Trimestral | Periodo de cumplimiento: Anual | | |
| Semaforización: | Verde: >66.66 | Línea base: | Año: 2024 | |
| | Amarillo: <66.66 | | 100% | |
| | Rojo: <33.33 | Meta 2024: | Valor Relativo | 100% |
| | | | Valor Absoluto | 120 |

Elaboró



Psic. Juana Laura Ramos Trejo
Coordinación de Desarrollo Emocional y Familiar

Revisó



L.D. Cristian Alan Ruiz Pérez
Coordinador Técnico

Autorizó



C.P. María Isabel Dávila Valdés
Directora Ejecutiva

Ficha de Indicador Actividad 2024

| Datos del Programa | | |
|---|--|--|
| Secretaría o Instituto a cargo: | 1100 | Sistema DIF Municipal |
| Unidad responsable: | 1180 | Coordinación de Desarrollo Emocional y Familiar |
| Programa: | DM24 | Unidad de Primer Contacto |
| Definición del Programa: | Brindar contención, acompañamiento, protección y restitución de derechos a NNA, con la finalidad de salvaguardar su bienestar emocional y psicológico. | |
| Objetivo del Programa: | Proteger y restituir el pleno ejercicio de los Derechos Humanos de niñas, niños y adolescentes. | |
| Beneficiarios del Programa: | 192 | Niñas, niños y adolescentes, residentes del municipio de Pachuca de Soto |
| Medios de Verificación del Padrón de beneficiarios: | X | Registro escrito |
| Alineación al PND, Eje: | 1 | Pólítica y Gobierno |
| Alineación al PED, Acuerdo: | 2 | Acuerdo para el Bienestar del Pueblo |
| Alineación al PMD, Eje: | 3 | Pachuca con bienestar social, humana, igualitaria y con valores |
| Objetivo Estratégico (PMD): | 3.3 | Salud Preventiva |
| Objetivo General (PMD): | 3.3.A. | Fortalecer hábitos y estilos de vida saludable en la ciudadanía, con especial énfasis en aquella que es vulnerable, mediante programas que fortalezcan la salud propia y la del entorno. |
| Acción Estratégica (PMD): | 3.3.A.3 | Promover un estilo de vida saludable en el que sea primordial el bienestar emocional de las familias. |

| Datos de Identificación del Indicador | | | |
|---------------------------------------|---|--------------------------|-------------|
| Nombre de la Actividad | A.1.1. | Intervención psicológica | |
| Nombre del Indicador: | Número de intervenciones | | |
| Definición del indicador: | Proponer acciones para salvaguardar la integridad física, psicológica de las niñas, niños y adolescentes en situación de violencia. | | |
| Tipo de Indicador: | Estratégico | | Gestión X |
| Dimensión a Medir: | Eficacia | X | Eficiencia |
| | Calidad | | Economía |
| Sentido del indicador: | Ascendente | X | Descendente |

| Criterios CREMAA | | |
|------------------|--------------------------|--|
| Características | Si | Justificación |
| Claridad | <input type="checkbox"/> | Es claro, porque la forma como está redactado el indicador es entendible. |
| Relevancia | <input type="checkbox"/> | Es relevante porque lo que mide se relaciona y cumple con los objetivos del resumen narrativo. |
| Economía | <input type="checkbox"/> | Es económico, toda vez que para obtener la medición no se requiere un costo adicional, ya que la información para construir este indicador se encuentra en los registros administrativos de la unidad responsable. |

| | | |
|---------------------|--------------------------|---|
| Monitorable | <input type="checkbox"/> | Es monitoreable, porque la información para desarrollar este indicador se puede obtener de los registros administrativos de la unidad responsable. |
| Adecuado | <input type="checkbox"/> | Es adecuado ya que el indicador es óptimo para su nivel y está vinculado directamente al resumen narrativo. |
| Aportación Marginal | <input type="checkbox"/> | El indicador fue el que se identificó con mayor aportación marginal. El indicador debe proveer información adicional en comparación con los otros indicadores propuestos. |

| Datos del Indicador | | | |
|---------------------------------|--|--------------------------|----------------|
| Fórmula: | NIPR=(NIPO/NIPP)*100 | | |
| Variables: | NIPR= Número de Intervenciones Psicológicas Realizadas. | | |
| | NIPO= Número de Intervenciones Psicológicas Otorgadas. | | |
| | NIPP= Número de Intervenciones Psicológicas Programadas. | | |
| Unidad de medida (variables): | Variable | | |
| Medios de verificación: | Ficha de Reporte, Audiencia y Tarjeta Informativa de atención. | | |
| Unidad de medida del resultado: | Número | | |
| Frecuencia de medición: | Mensual | Período de cumplimiento: | |
| Semaforización: | Verde: | >66.66 | Línea base: |
| | Amarillo: | <66.66 | |
| | Rojo: | <33.33 | Meta 2024: |
| | | | Valor Relativo |
| | | Valor Absoluto | |
| | | Anual | |
| | | Año: 2024 | |
| | | 38% | |
| | | 100% | |
| | | 60 | |

Elaboró


Psic. Juana Laura Ramos Trejo
 Coordinadora de Desarrollo Emocional y Familiar

Revisó

L.D. Cristian Alan Ruiz Pérez
 Coordinador Técnico

Autorizó

C.P. María Isabel Davila Valdés
 Directora Ejecutiva



Presidencia Municipal de Pachuca de Soto

Ficha de Indicador Actividad 2024

| Datos del Programa | | |
|---|--|--|
| Secretaría o Instituto a cargo: | 1100 | Sistema DIF Municipal |
| Unidad responsable: | 1180 | Coordinación de Desarrollo Emocional y Familiar |
| Programa: | DM24 | Unidad de Primer Contacto |
| Definición del Programa: | Brindar contención, acompañamiento, protección y restitución de derechos a NNA, con la finalidad de salvaguardar su bienestar emocional y psicológico. | |
| Objetivo del Programa: | Proteger y restituir el pleno ejercicio de los Derechos Humanos de niñas, niños y adolescentes. | |
| Beneficiarios del Programa: | 192 | Niñas, niños y adolescentes, residentes del municipio de Pachuca de Soto |
| Medios de Verificación del Padrón de beneficiarios: | X | Registro escrito |
| Alineación al PND, Eje: | 1 | Pólítica y Gobierno |
| Alineación al PED, Acuerdo: | 2 | Acuerdo para el Bienestar del Pueblo |
| Alineación al PMD, Eje: | 3 | Pachuca con bienestar social, humana, igualitaria y con valores |
| Objetivo Estratégico (PMD): | 3.3 | Salud Preventiva |
| Objetivo General (PMD): | 3.3.A. | Fortalecer hábitos y estilos de vida saludable en la ciudadanía, con especial énfasis en aquella que es vulnerable, mediante programas que fortalezcan la salud propia y la del entorno. |
| Acción Estratégica (PMD): | 3.3.A.3 | Promover un estilo de vida saludable en el que sea primordial el bienestar emocional de las familias. |

| Datos de Identificación del Indicador | | | |
|---------------------------------------|--|--|-------------|
| Nombre de la Actividad | A.1.2. | Acompañamiento y seguimiento psicológico | |
| Nombre del Indicador: | Número de identificación de vulneración de derechos. | | |
| Definición del indicador: | Intervención y apoyo psicológico que se brinda a niñas, niños y adolescentes con dificultades emocionales a consecuencia de algún tipo de violencia o vulneración de derechos. | | |
| Tipo de indicador: | Estratégico | | Gestión X |
| Dimensión a Medir: | Eficacia | X | Eficiencia |
| | Calidad | | Economía |
| Sentido del indicador: | Ascendente | X | Descendente |

| Criterios CREMAA | | |
|------------------|--------------------------|--|
| Características | Si | Justificación |
| Claridad | <input type="checkbox"/> | Es claro, porque la forma como está redactado el indicador es entendible. |
| Relevancia | <input type="checkbox"/> | Es relevante porque lo que mide se relaciona y cumple con los objetivos del resumen narrativo. |
| Economía | <input type="checkbox"/> | Es económico, toda vez que para obtener la medición no se requiere un costo adicional, ya que la información para construir este indicador se encuentra en los registros administrativos de la unidad responsable. |

| | | |
|---------------------|--------------------------|---|
| Monitorable | <input type="checkbox"/> | Es monitoreable, porque la información para desarrollar este indicador se puede obtener de los registros administrativos de la unidad responsable. |
| Adecuado | <input type="checkbox"/> | Es adecuado ya que el indicador es óptimo para su nivel y está vinculado directamente al resumen narrativo. |
| Aportación Marginal | <input type="checkbox"/> | El indicador fue el que se identificó con mayor aportación marginal. El indicador debe proveer información adicional en comparación con los otros indicadores propuestos. |

| Datos del Indicador | | | | | |
|---------------------------------|---|--------------------------|-------------|----------------|------|
| Fórmula: | $NIVDR = (NIVDO / NIVDP) * 100$ | | | | |
| Variables: | NIVDR= Número de Identificación de Vulneración de Derechos Realizados. | | | | |
| | NIVDO= Número de Identificación de Vulneración de Derechos Otorgados. | | | | |
| | NIVDP= Número de Identificación de Vulneración de Derechos Programados. | | | | |
| Unidad de medida (variables): | Variable | | | | |
| Medios de verificación: | Ficha de Reporte, Audiencia y Tarjeta Informativa de atención. | | | | |
| Unidad de medida del resultado: | Número | | | | |
| Frecuencia de medición: | Mensual | Período de cumplimiento: | | | |
| Semafización: | Verde: | >66.66 | Línea base: | Año: 2024 | |
| | Amarillo: | <66.66 | | 38% | |
| | Rojo: | <33.33 | Meta 2024: | Valor Relativo | 100% |
| | | | | Valor Absoluto | 60 |

Elaboró



Psic. Juana Laura Ramos Trejo
Coordinadora de Desarrollo Emocional y Familiar

Revisó



L.D. Cristian Ajan Ruiz Pérez
Coordinador Técnico

Autorizó



C.P. María Isabel Dávila Valdés
Directora Ejecutiva



Presidencia Municipal de Pachuca de Soto

Ficha de Indicador de Componente 2024

| Datos del Programa | | |
|---|--|--|
| Secretaría o Instituto a cargo: | 1100 | Sistema DIF Municipal |
| Unidad responsable: | 1180 | Coordinación de Desarrollo Emocional y Familiar |
| Programa: | DM24 | Unidad de Primer Contacto |
| Definición del Programa: | Brindar contención, acompañamiento, protección y restitución de derechos a NNA, con la finalidad de salvaguardar su bienestar emocional y psicológico. | |
| Objetivo del Programa: | Proteger y restituir el pleno ejercicio de los Derechos Humanos de niñas, niños y adolescentes. | |
| Beneficiarios del Programa: | 192 | Niñas, niños y adolescentes, residentes del municipio de Pachuca de Soto |
| Medios de Verificación del Padrón de beneficiarios: | X | Registro escrito |
| Alineación al PND, Eje: | 1 | Política y Gobierno |
| Alineación al PED, Acuerdo: | 2 | Acuerdo para el Bienestar del Pueblo |
| Alineación al PMD, Eje: | 3 | Pachuca con bienestar social, humana, igualitaria y con valores |
| Objetivo Estratégico (PMD): | 3.3 | Salud Preventiva |
| Objetivo General (PMD): | 3.3.A | Fortalecer hábitos y estilos de vida saludable en la ciudadanía, con especial énfasis en aquella que es vulnerable, mediante programas que fortalezcan la salud propia y la del entorno. |
| Acción Estratégica (PMD): | 3.3.A.3 | Promover un estilo de vida saludable en el que sea primordial el bienestar emocional de las familias. |

| Datos de Identificación del Indicador | | | |
|---------------------------------------|---|--|-------------|
| Nombre del Componente: | C.2. | Atender intervenciones psicológicas por reportes de violencia a niñas, niños y adolescentes | |
| Nombre del Indicador: | 1.2.1. | Porcentaje de intervenciones psicológicas por reportes de violencia a Niñas, Niños y Adolescentes. | |
| Definición del indicador: | Generar el primer contacto psicológico con la finalidad de crear una relación interpersonal entre NNA, para intercambiar información de forma segura y respetuosa, brindando acompañamiento cuando sea vulnerado algún derecho. | | |
| Tipo de Indicador: | Estratégico | | Gestión X |
| Dimensión a Medir: | Eficacia | X | Eficiencia |
| | Calidad | | Economía |
| Sentido del indicador: | Ascendente | X | Descendente |

| Criterios CREMAA | | |
|------------------|--------------------------|--|
| Características | Si | Justificación |
| Claridad | <input type="checkbox"/> | Es claro, porque la forma como está redactado el indicador es entendible. |
| Relevancia | <input type="checkbox"/> | Es relevante porque lo que mide se relaciona y cumple con los objetivos del resumen narrativo. |
| Economía | <input type="checkbox"/> | Es económico, toda vez que para obtener la medición no se requiere un costo adicional, ya que la información para construir este indicador se encuentra en los registros administrativos de la unidad responsable. |

| | | |
|---------------------|--------------------------|---|
| Monitorable | <input type="checkbox"/> | Es monitoreable, porque la información para desarrollar este indicador se puede obtener de los registros administrativos de la unidad responsable. |
| Adecuado | <input type="checkbox"/> | Es adecuado ya que el indicador es óptimo para su nivel y está vinculado directamente al resumen narrativo. |
| Aportación Marginal | <input type="checkbox"/> | El indicador fue el que se identificó con mayor aportación marginal. El indicador debe proveer información adicional en comparación con los otros indicadores propuestos. |

| Datos del Indicador | | | | | |
|---------------------------------|---|--------------------------------|-------------|----------------|------|
| Fórmula: | PIPRVNNAR= PIPRVNNAO/PIPRVNNAP*100 | | | | |
| Variables: | PIPRVNNAR= Porcentaje de Intervenciones Psicológicas por Reportes de Violencia a Niñas, Niños y Adolescentes Realizados. | | | | |
| | PIPRVNNAO= Porcentaje de Intervenciones Psicológicas por Reportes de Violencia a Niñas, Niños y Adolescentes Otorgados. | | | | |
| | PIPRVNNAP= Porcentaje de Intervenciones Psicológicas por Reportes de Violencia a Niñas, Niños y Adolescentes Programados. | | | | |
| Unidad de medida (variables): | Variable | | | | |
| Medios de verificación: | Ficha de Reporte, Audiencia y Tarjeta Informativa de atención. | | | | |
| Unidad de medida del resultado: | Porcentaje | | | | |
| Frecuencia de medición: | Trimestral | Período de cumplimiento: Anual | | | |
| SemafORIZACIÓN: | Verde: | >66.66 | Línea base: | Año: 2024 | |
| | Amarillo: | <66.66 | | 100% | |
| | Rojo: | <33.33 | Meta 2024: | Valor Relativo | 100% |
| | | | | Valor Absoluto | 72 |

Elaboró



Psic. Juana Laura Ramos Trejo
Coordinación de Desarrollo Emocional y Familiar

Revisó



L.D. Cristian Alan Ruiz Pérez
Coordinador Técnico

Autorizó



C.P. María Isabel Davila Valdés
Directora Ejecutiva



Presidencia Municipal de Pachuca de Soto

Ficha de Indicador Actividad 2024

| Datos del Programa | | |
|---|--|--|
| Secretaría o Instituto a cargo: | 1100 | Sistema DIF Municipal |
| Unidad responsable: | 1180 | Coordinación de Desarrollo Emocional y Familiar |
| Programa: | DM24 | Unidad de Primer Contacto |
| Definición del Programa: | Brindar contención, acompañamiento, protección y restitución de derechos a NNA, con la finalidad de salvaguardar su bienestar emocional y psicológico. | |
| Objetivo del Programa: | Proteger y restituir el pleno ejercicio de los Derechos Humanos de niñas, niños y adolescentes. | |
| Beneficiarios del Programa: | 192 | Niñas, niños y adolescentes, residentes del municipio de Pachuca de Soto |
| Medios de Verificación del Padrón de beneficiarios: | X | Registro escrito |
| Alineación al PND, Eje: | 1 | Pólítica y Gobierno |
| Alineación al PED, Acuerdo: | 2 | Acuerdo para el Bienestar del Pueblo |
| Alineación al PMD, Eje: | 3 | Pachuca con bienestar social, humana, igualitaria y con valores |
| Objetivo Estratégico (PMD): | 3.3 | Salud Preventiva |
| Objetivo General (PMD): | 3.3.A. | Fortalecer hábitos y estilos de vida saludable en la ciudadanía, con especial énfasis en aquella que es vulnerable, mediante programas que fortalezcan la salud propia y la del entorno. |
| Acción Estratégica (PMD): | 3.3.A.3 | Promover un estilo de vida saludable en el que sea primordial el bienestar emocional de las familias. |

| Datos de Identificación del Indicador | | | |
|---------------------------------------|--|--|-------------|
| Nombre de la Actividad | A.2.1. | Brindar intervenciones psicológicas por reportes de violencia de niñas, niños y adolescentes | |
| Nombre del Indicador: | Número de intervenciones psicológicas por reportes de violencia a Niñas, Niños y Adolescentes | | |
| Definición del indicador: | Identificar a través de una entrevista semi estructurada el estilo de vida que percibe la niña, niño y/o adolescente y detectar los indicios de violencia o vulneración de Derechos. | | |
| Tipo de Indicador: | Estratégico | | Gestión X |
| Dimensión a Medir: | Eficacia | X | Eficiencia |
| | Calidad | | Economía |
| Sentido del indicador: | Ascendente | X | Descendente |

| Criterios CREMAA | | |
|------------------|--------------------------|--|
| Características | Si | Justificación |
| Claridad | <input type="checkbox"/> | Es claro, porque la forma como está redactado el indicador es entendible. |
| Relevancia | <input type="checkbox"/> | Es relevante porque lo que mide se relaciona y cumple con los objetivos del resumen narrativo. |
| Economía | <input type="checkbox"/> | Es económico, toda vez que para obtener la medición no se requiere un costo adicional, ya que la información para construir este indicador se encuentra en los registros administrativos de la unidad responsable. |

| | | |
|---------------------|--------------------------|---|
| Monitorable | <input type="checkbox"/> | Es monitoreable, porque la información para desarrollar este indicador se puede obtener de los registros administrativos de la unidad responsable. |
| Adecuado | <input type="checkbox"/> | Es adecuado ya que el indicador es óptimo para su nivel y está vinculado directamente al resumen narrativo. |
| Aportación Marginal | <input type="checkbox"/> | El indicador fue el que se identificó con mayor aportación marginal. El indicador debe proveer información adicional en comparación con los otros indicadores propuestos. |

| Datos del Indicador | | | | |
|---------------------------------|---|--------------------------|----------------|-----------|
| Fórmula: | $NIPRVNNAR = (NIPRVNNAO / NIPRVNNAP) * 100$ | | | |
| Variables: | NIPRVNNAR= Número de Intervenciones Psicológicas por Reportes de Violencia a Niñas, Niños y Adolescentes Realizadas. | | | |
| | NIPRVNNAO= Número de Intervenciones Psicológicas por Reportes de Violencia a Niñas, Niños y Adolescentes Otorgadas | | | |
| | NIPRVNNAP= Número de Intervenciones Psicológicas por Reportes de Violencia a Niñas, Niños y Adolescentes Programadas. | | | |
| Unidad de medida (variables): | Variable | | | |
| Medios de verificación: | Ficha de Reporte, Audiencia y Tarjeta Informativa de atención. | | | |
| Unidad de medida del resultado: | Número | | | |
| Frecuencia de medición: | Mensual | Período de cumplimiento: | Anual | |
| SemafORIZACIÓN: | Verde: | >66.66 | Línea base: | |
| | Amarillo: | <66.66 | | Año: 2024 |
| | Rojo: | <33.33 | Meta 2024: | 50% |
| | | | Valor Relativo | 100% |
| | | Valor Absoluto | 36 | |



Elakero

Psic. Juana Laura Ramos Trejo
Coordinadora de Desarrollo Emocional y Familiar

Revisó


L.D. Cristian Alan Ruiz Pérez
Coordinador Técnico

Autorizó


C.P. María Isabel Dávila Valdés
Directora Ejecutiva



Presidencia Municipal de Pachuca de Soto

Ficha de Indicador Actividad 2024

| Datos del Programa | | |
|---|--|--|
| Secretaría o Instituto a cargo: | 1100 | Sistema DIF Municipal |
| Unidad responsable: | 1180 | Coordinación de Desarrollo Emocional y Familiar |
| Programa: | DM24 | Unidad de Primer Contacto |
| Definición del Programa: | Brindar contención, acompañamiento, protección y restitución de derechos a NNA, con la finalidad de salvaguardar su bienestar emocional y psicológico. | |
| Objetivo del Programa: | Proteger y restituir el pleno ejercicio de los Derechos Humanos de niñas, niños y adolescentes. | |
| Beneficiarios del Programa: | 192 | Niñas, niños y adolescentes, residentes del municipio de Pachuca de Soto |
| Medios de Verificación del Padrón de beneficiarios: | X | Registro escrito. |
| Alineación al PND, Eje: | 1 | Pólítica y Gobierno |
| Alineación al PED, Acuerdo: | 2 | Acuerdo para el Bienestar del Pueblo |
| Alineación al PMD, Eje: | 3 | Pachuca con bienestar social, humana, igualitaria y con valores |
| Objetivo Estratégico (PMD): | 3.3 | Salud Preventiva |
| Objetivo General (PMD): | 3.3.A. | Fortalecer hábitos y estilos de vida saludable en la ciudadanía, con especial énfasis en aquella que es vulnerable, mediante programas que fortalezcan la salud propia y la del entorno. |
| Acción Estratégica (PMD): | 3.3.A.3 | Promover un estilo de vida saludable en el que sea primordial el bienestar emocional de las familias. |

| Datos de Identificación del Indicador | | | |
|---------------------------------------|---|--|-------------|
| Nombre de la Actividad | A.2.2. | Acompañamiento y seguimiento psicológico | |
| Nombre del Indicador: | Número de identificación de vulneración de derechos. | | |
| Definición del indicador: | Identificar y atender la problemática que vulnera a la niña, niño y/o adolescente y brindarle acompañamiento psicológico. | | |
| Tipo de Indicador: | Estratégico | | Gestión X |
| Dimensión a Medir: | Eficacia | X | Eficiencia |
| | Calidad | | Economía |
| Sentido del indicador: | Ascendente | X | Descendente |

| Criterios CREMAA | | |
|------------------|--------------------------|--|
| Características | Si | Justificación |
| Claridad | <input type="checkbox"/> | Es claro, porque la forma como está redactado el indicador es entendible. |
| Relevancia | <input type="checkbox"/> | Es relevante porque lo que mide se relaciona y cumple con los objetivos del resumen narrativo. |
| Economía | <input type="checkbox"/> | Es económico, toda vez que para obtener la medición no se requiere un costo adicional, ya que la información para construir este indicador se encuentra en los registros administrativos de la unidad responsable. |


| | | |
|---------------------|--------------------------|---|
| Monitorable | <input type="checkbox"/> | Es monitoreable, porque la información para desarrollar este indicador se puede obtener de los registros administrativos de la unidad responsable. |
| Adecuado | <input type="checkbox"/> | Es adecuado ya que el indicador es óptimo para su nivel y está vinculado directamente al resumen narrativo. |
| Aportación Marginal | <input type="checkbox"/> | El indicador fue el que se identificó con mayor aportación marginal. El indicador debe proveer información adicional en comparación con los otros indicadores propuestos. |

| Datos del Indicador | | | | | |
|---------------------------------|---|--------------------------|-------------|----------------|------|
| Fórmula: | NIVDR=(NIVDO/NIVDP)*100 | | | | |
| Variables: | NIVDR= Número de Identificación de Vulneración de Derechos Realizados. | | | | |
| | NIVDO= Número de Identificación de Vulneración de Derechos Otorgados. | | | | |
| | NIVDP= Número de Identificación de Vulneración de Derechos Programados. | | | | |
| Unidad de medida (variables): | Variable | | | | |
| Medios de verificación: | Ficha de Reporte, Audiencia y Tarjeta Informativa de atención. | | | | |
| Unidad de medida del resultado: | Número | | | | |
| Frecuencia de medición: | Mensual | Período de cumplimiento: | | | |
| SemafORIZACIÓN: | Verde: | >66.66 | Línea base: | Año: 2024 | |
| | Amarillo: | <66.66 | | 50% | |
| | Rojo: | <33.33 | Meta 2024: | Valor Relativo | 100% |
| | | | | Valor Absoluto | 36 |

Elaboró


Psic. Juana Laura Ramos Trejo
 Coordinadora de Desarrollo Emocional y Familiar

Revisó



L.D. Cristian Alan Ruiz Pérez
 Coordinador Técnico

Autorizó



C.P. María Isabel Dávila Valdés
 Directora Ejecutiva



Presidencia Municipal de Pachuca de Soto

Formato de Calendarización por Programa 2024

| | |
|--|--|
| Secretaría o Instituto a cargo: | 1100 Sistema DIF Municipal |
| Unidad responsable: | 1180 Coordinación de Desarrollo Emocional y Familiar |
| Programa: | DM24 Unidad de Primer Contacto |
| Definición del Programa: | Brindar contención, acompañamiento, protección y restitución de derechos a NNA, con la finalidad de salvaguardar su bienestar emocional y psicológico. |
| Objetivo del Programa: | Proteger y restituir el pleno ejercicio de los Derechos Humanos de niñas, niños y adolescentes. |
| Beneficiarios del Programa: | 192 Niñas, niños y adolescentes residentes del municipio de Pachuca de Soto, Hidalgo. |

Presupuesto asignado por programa: \$ 399,408.00

Calendarización de las Metas Anuales, Avance Programado

| Nivel | Objetivos | Nombre del indicador | Unidad de medida | Enero | Febrero | Marzo | Abril | Mayo | Junio | Julio | Agosto | Septiembre | Octubre | Noviembre | Diciembre | Meta | |
|-----------|---|--|------------------|-------|---------|-------|-------|-------|-------|-------|--------|------------|---------|-----------|-----------|-----------|----------------|
| | | | | | | | | | | | | | | | | Acumulado | Valor Relativo |
| Fin | Proteger y restituir el pleno ejercicio de los Derechos Humanos de niñas, niños y adolescentes | Índice de reportes atendidos | Índice | 0% | 0% | 0% | 0% | 0% | 0% | 0% | 0% | 0% | 0% | 0% | 0% | 100% | 0 |
| Propósito | Las niñas, niños y adolescentes reciban acompañamiento así como protección y restitución de sus derechos con la finalidad de comprometer su bienestar mental y emocional. | Tasa de reportes atendidos | Tasa | 0% | 0% | 0% | 0% | 0% | 0% | 0% | 0% | 0% | 0% | 0% | 0% | 100% | 0 |
| C.1. | Reportes de violencia de niñas, niños y adolescentes | Porcentaje de reportes de violencia de Niñas y Adolescentes. | Porcentaje | 8.33% | 8.33% | 8.33% | 8.33% | 8.33% | 8.33% | 8.33% | 8.33% | 8.33% | 8.33% | 8.33% | 8.33% | 100% | 120 |
| A.1.1. | Intervención psicológica | Número de intervenciones | Número | 5 | 5 | 5 | 5 | 5 | 5 | 5 | 5 | 5 | 5 | 5 | 5 | 60 | 50% |
| A.1.2. | Acompañamiento y seguimiento psicológico | Número de identificación de vulneración de derechos. | Número | 5 | 5 | 5 | 5 | 5 | 5 | 5 | 5 | 5 | 5 | 5 | 5 | 60 | 50% |

| C.2. | Atender intervenciones psicológicas por reportes de violencia a niñas, niños y adolescentes | Porcentaje de intervenciones psicológicas por reportes de violencia a Niñas, Niños y Adolescentes. | 8.33% | 8.33% | 8.33% | 8.33% | 8.33% | 8.33% | 8.33% | 8.33% | 8.33% | 8.33% | 8.33% | 8.33% | 8.33% | 8.33% | 8.33% | 100% | 100% | 72 |
|--------|--|--|-------|-------|-------|-------|-------|-------|-------|-------|-------|-------|-------|-------|-------|-------|-------|------|------|-----|
| A.2.1. | Brindar intervenciones psicológicas por reportes de violencia de niñas, niños y adolescentes | Número de intervenciones psicológicas por reportes de violencia a Niñas, Niños y Adolescentes. | 3 | 3 | 3 | 3 | 3 | 3 | 3 | 3 | 3 | 3 | 3 | 3 | 3 | 3 | 3 | 36 | 36 | 50% |
| A.2.2. | Acompañamiento y seguimiento psicológico | Número de identificación de vulneración de derechos. | 3 | 3 | 3 | 3 | 3 | 3 | 3 | 3 | 3 | 3 | 3 | 3 | 3 | 3 | 3 | 36 | 36 | 50% |

Revisó

[Signature]

C.P. María Isabel Dávila Valdés
Directora Ejecutiva

Revisó

[Signature]

L.D. Cristian Alvar Ruiz Pérez
Coordinador Técnico

Revisó

[Signature]


Psic. Juana Laura Ramos Trejo
Coordinadora de Desarrollo Emocional y Familiar

Calendario de las Metas Anuales, Avance Real Ter Trimestre

| Nivel | Objetivos | Nombre del Indicador | Unidad de medida | Enero | Febrero | Marzo | Abril | Mayo | Junio | Julio | Agosto | Septiembre | Octubre | Noviembre | Diciembre | Avance | |
|-----------|---|--|------------------|--------|---------|--------|-------|-------|-------|-------|--------|------------|---------|-----------|-----------|----------------|----------------|
| | | | | | | | | | | | | | | | | Valor Relativo | Valor Absoluto |
| Fin | Proteger y restituir el pleno ejercicio de los Derechos Humanos de niñas, niños y adolescentes | Índice de reportes atendidos | Índice | 0% | 0% | 0% | 0% | 0% | 0% | 0% | 0% | 0% | 0% | 0% | 100% | 100% | 0 |
| Propósito | Las niñas, niños y adolescentes reciben acompañamiento así como protección y restitución de sus derechos con la finalidad de comprometer su bienestar mental y emocional. | Tasa de reportes atendidos | Tasa | 0% | 0% | 0% | 0% | 0% | 0% | 0% | 0% | 0% | 0% | 0% | 100% | 100% | 0 |
| C.1. | Reportes de violencia de niñas, niños y adolescentes | Porcentaje de reportes de violencia de Niñas, Niños y Adolescentes. | Porcentaje | 5.00% | 18.33% | 11.67% | 0.00% | 0.00% | 0.00% | 0.00% | 0.00% | 0.00% | 0.00% | 0.00% | 0.00% | 100% | 42 |
| A.1.1. | Intervención psicológica | Número de intervenciones | Número | 3 | 11 | 7 | 0 | 0 | 0 | 0 | 0 | 0 | 0 | 0 | 0 | 21 | 50% |
| A.1.2. | Acompañamiento y seguimiento psicológico | Número de identificación de vulneración de derechos. | Número | 3 | 11 | 7 | 0 | 0 | 0 | 0 | 0 | 0 | 0 | 0 | 0 | 21 | 50% |
| C.2. | Atender intervenciones psicológicas por reportes de violencia a niñas, niños y adolescentes | Porcentaje de intervenciones psicológicas por reportes de violencia a Niñas, Niños y Adolescentes. | Porcentaje | 25.00% | 33.33% | 30.56% | 0.00% | 0.00% | 0.00% | 0.00% | 0.00% | 0.00% | 0.00% | 0.00% | 0.00% | 100% | 64 |
| A.2.1. | Brindar intervenciones psicológicas por reportes de violencia de niñas, niños y adolescentes | Número de intervenciones psicológicas por reportes de violencia a Niñas, Niños y Adolescentes. | Número | 9 | 12 | 11 | 0 | 0 | 0 | 0 | 0 | 0 | 0 | 0 | 0 | 32 | 50% |
| A.2.2. | Acompañamiento y seguimiento psicológico | Número de identificación de vulneración de derechos. | Número | 9 | 12 | 11 | 0 | 0 | 0 | 0 | 0 | 0 | 0 | 0 | 0 | 32 | 50% |

Autógrafa

 C.P. María Isabel Dávila Valdés
 Directora Ejecutiva

Revisó

 L.D. César Alan Ruiz Pérez
 Coordinador Técnico


Elaboró

 Psic. Juliana María Ramojo Yego
 Coordinadora de Desarrollo Emocional y Familiar

| | | | | | | | | |
|--------------------------|--|---------------------|---------------|---------------------|---------------|---------------|---------------|---------------|
| 113001 | Remuneraciones confianza | \$60,564.00 | \$0.00 | \$60,564.00 | \$0.00 | \$0.00 | \$0.00 | \$0.00 |
| 122001 | Personal eventual | \$97,776.00 | \$0.00 | \$97,776.00 | \$0.00 | \$0.00 | \$0.00 | \$0.00 |
| 132001 | Agüinaldos confianza | \$9,900.00 | \$0.00 | \$9,900.00 | \$0.00 | \$0.00 | \$0.00 | \$0.00 |
| 132003 | Prima vacacional confianza | \$17,796.00 | \$0.00 | \$17,796.00 | \$0.00 | \$0.00 | \$0.00 | \$0.00 |
| 134001 | Compensaciones confianza | \$13,020.00 | \$0.00 | \$13,020.00 | \$0.00 | \$0.00 | \$0.00 | \$0.00 |
| 153001 | Prestaciones y Haberes de Retiro Confianza | \$200,352.00 | \$0.00 | \$200,352.00 | \$0.00 | \$0.00 | \$0.00 | \$0.00 |
| Total Capítulo #: | | \$399,408.00 | \$0.00 | \$399,408.00 | \$0.00 | \$0.00 | \$0.00 | \$0.00 |

Elaboró

 Psic. Juana Laura Ramos Trejo
 Coordinadora de Desarrollo Emocional y Familiar

Revisó

 L.D. Cristian Alan Ruiz Pérez
 Coordinador Técnico

Autorizó


 C.P. María Isabel Dávila Valdés
 Directora Ejecutiva

| | | | | | | | | | | |
|--|--------------------------|--------|--------|--------|--------|--------|--------|--------|--------|--------|
| | | \$0.00 | \$0.00 | \$0.00 | \$0.00 | \$0.00 | \$0.00 | \$0.00 | \$0.00 | \$0.00 |
| | | \$0.00 | \$0.00 | \$0.00 | \$0.00 | \$0.00 | \$0.00 | \$0.00 | \$0.00 | \$0.00 |
| | | \$0.00 | \$0.00 | \$0.00 | \$0.00 | \$0.00 | \$0.00 | \$0.00 | \$0.00 | \$0.00 |
| | Total Capitulo #: | \$0.00 | \$0.00 | \$0.00 | \$0.00 | \$0.00 | \$0.00 | \$0.00 | \$0.00 | \$0.00 |


Elaboró

Psic. Juana Laura Reinos Trejo
Coordinadora de Desarrollo Emocional y Familiar

Revisó



L.D. Cristian Alan Ruiz Pérez
Coordinador Técnico

Autorizó



C.P. Maria Isabel Davila Valdés
Directora Ejecutiva