



Secretaría de Planeación y Evaluación
Dirección de Planeación, Evaluación y Proyectos Estratégicos

Matriz de Indicadores para Resultados 2022

Diagnóstico del Problema

Datos del Proyecto

Secretaría o Instituto a cargo:	1100	Sistema DIF Municipal
Unidad responsable de la elaboración:	1150	Coordinación de Protección a la Infancia y Desarrollo Comunitario
Proyecto:	DM16	Programas Alimentarios

INDICADORES DE REFERENCIA

Cerca de 364 694 hogares en Hidalgo (53.0%) informaron recibir uno o más programas sociales o de salud que incluyeron componentes de alimentación o nutrición. De ellos, cerca de 35.5% fue beneficiario de un programa, 13.0% de dos programas y 4.4% de tres o más programas.

Los programas sociales con mayor cobertura fueron el Programa de Desarrollo Humano Oportunidades (Oportunidades) con 28.6%, el Programa de Desayunos Escolares con 17.7% y los apoyos a adultos mayores con 18.4%. El programa de alimentos del DIF beneficia a 13.5% de los hogares y el Programa de Abasto Social de Leche Licosa (Licosa) a 10.8%. En contraste, los programas de cocinas o desayunadores del Sistema Nacional para el Desarrollo Integral de la Familia (DIF), de apoyo alimentario en albergues indígenas, el Programa de Apoyo Alimentario y los programas de organizaciones no gubernamentales beneficiaron a porcentajes muy pequeños (entre 0.4 y 3.7%) de los hogares del estado de Hidalgo. - Encuesta Nacional de Salud y Nutrición-2012

POBLACIÓN O ÁREA DE ENFOQUE POTENCIAL

297,848 habitantes del Municipio de Pachuca de Soto.

POBLACIÓN O ÁREA DE ENFOQUE OBJETIVO

4,657 Niñas y niños de edad escolarizada de preescolar a secundaria, adolescentes, personas adultas mayores y personas con discapacidad en situación de vulnerabilidad del Municipio de Pachuca de Soto.

DEFINICIÓN DEL PROBLEMA

Niñas y niños de edad escolarizada de preescolar a secundaria, adolescentes, personas adultas mayores y personas con discapacidad en situación de vulnerabilidad del Municipio de Pachuca no tienen acceso a una alimentación balanceada a bajo costo.

PROPUESTA DE INTERVENCIÓN

Contribuir a la mejora de calidad nutricia en niñas y niños de edad escolarizada, adolescentes, personas adultas y personas adultas mayores en situación de vulnerabilidad del municipio de Pachuca a costos accesibles por medio de desayunos escolares y programa espacios de alimentación encuentro y Desarrollo en 54 escuelas de el municipio de Pachuca y sus colonias. Costo DF: .50 centavos DC: .80 centavos Desayunos en Espacios de Alimentación: Comidas y Desayunos.

IDENTIFICACIÓN DE RIESGOS ASOCIADOS A LA EJECUCIÓN DEL PROYECTO

Derivado de la Pandemia por COVID-19 y mediante disposición oficial el espacio se encuentra cerrado a la población en general, sin embargo al cambio de semaforización, se reactivan actividades y se aperturarán los espacios.

*ÁREAS DE ENFOQUE: Se hace referencia a un área geográfica por no poder definir como poblaciones.

Elaboró

Psic. Mario Angeles Sánchez

Revisó

L.A. Beatriz Ramirez Romo

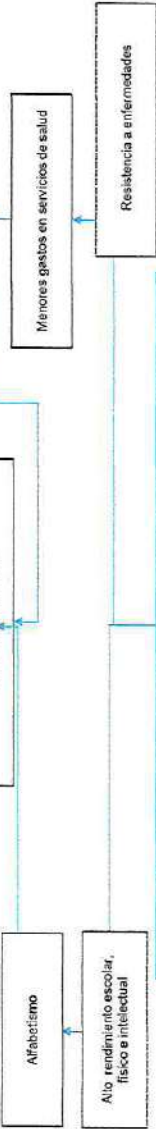
Autorizó

L.A.E. María Elena Arlene Ramirez Salazar

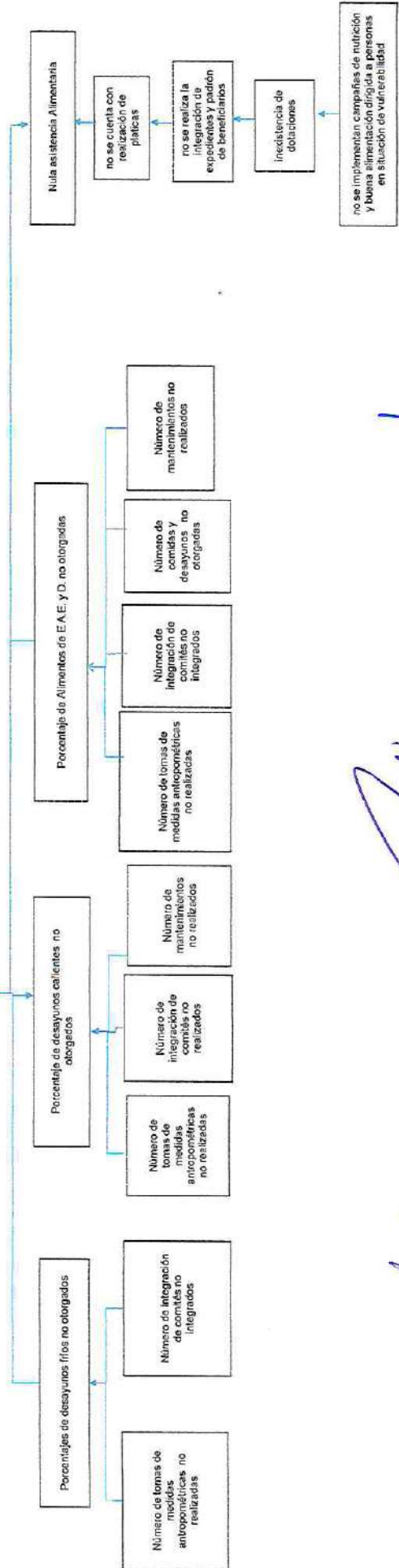
Árbol de Problemas

Secretaría o Instituto a cargo:	1100	Sistema DIF Municipal
Unidad responsable de la	1150	Coordinación de Protección a la Infancia y Desarrollo Comunitario
Proyecto:	DM16	Programas Alimentarios

Falta de contribución a que las niñas y niños de edad escolar, adolescentes, personas adultas mayores y personas con discapacidad y personas con discapacidad en situación de vulnerabilidad del Municipio de Pachuca con desnutrición o en riesgo mejoren su condición nutricional.



Las niñas y niños de edad escolarizada, adolescentes, personas adultas mayores y personas con discapacidad en situación de vulnerabilidad del Municipio de Pachuca en situación de vulnerabilidad (a) Municipio de Pachuca con desnutrición o en riesgo no adquieren servicio de alimentación a bajo costo.



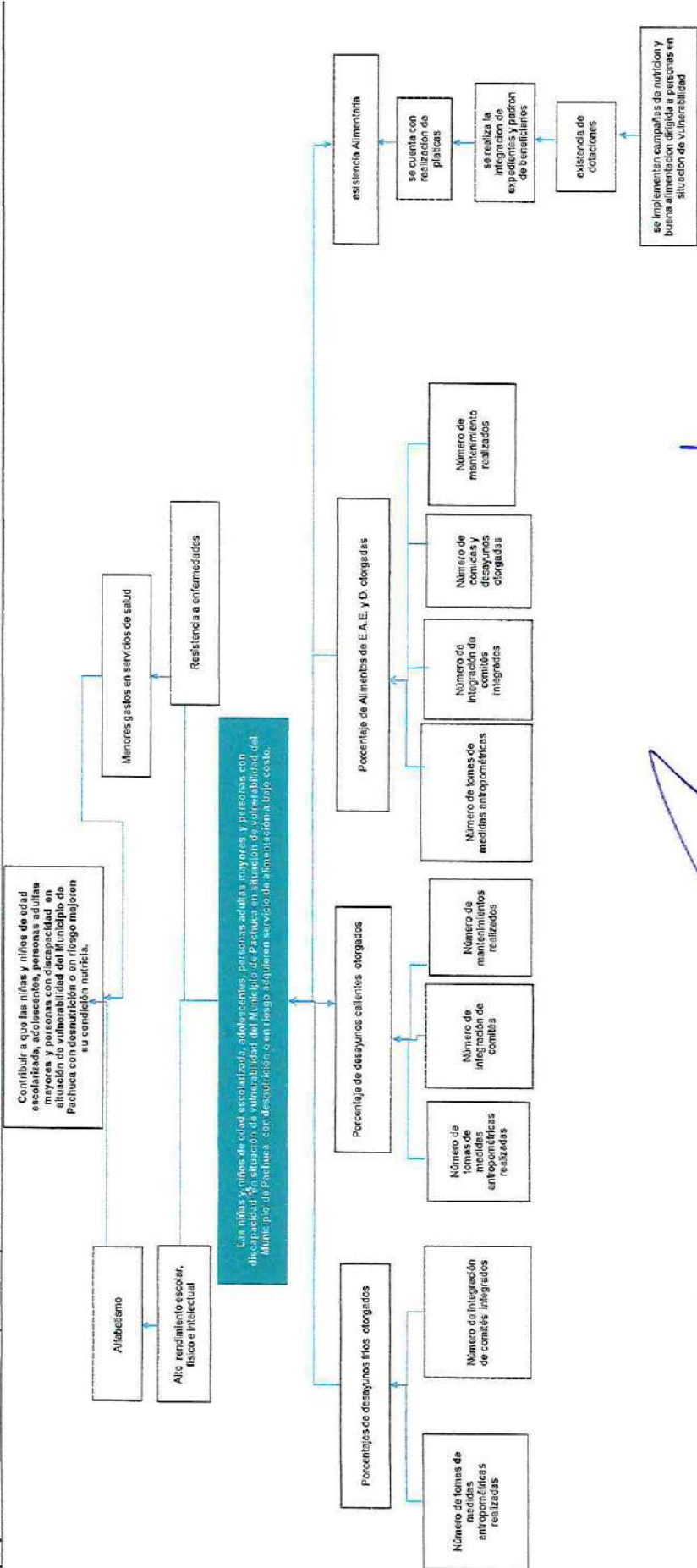
Revisó
L.A. Paul Ramirez Romo

Elaboró
Pelo, Majilo Angélica Sánchez

Autorevisó
L.A.E. María Eleira Adriana Ramirez Salazar

Árbol de Objetivos

Secretaría o Instituto a cargo:	1100	Sistema DIF Municipal
Unidad responsable de la	1150	Coordinación de Protección a la Infancia y Desarrollo Comunitario
Proyecto:	DW16	Programas Alimentarios



Elaboró
Pablo Mario Angélica Sánchez

Revisó
L.A. Raúl Ramírez Saiz

Validó
L.A.E. María Elmi Adriana Ramírez Saiz



Estructura Analítica del Programa Presupuestario

Secretaría o Instituto a cargo:	1100	Sistema DIF Municipal Pachuca
Unidad responsable de la elaboración:	1150	Coordinación de Protección a la Infancia y Desarrollo Comunitario
Proyecto:	DM16	Programas Alimentarios

Problemática (Proviene del árbol del problema)	Solución (Proviene del árbol del objetivo)
Efectos	Fines
Falta de contribución a mejorar la calidad nutricia de niñas y niños de edad escolarizada, adolescentes, personas adultas mayores y personas con discapacidad por medio de apoyos alimentarios.	Contribuir a mejorar calidad nutricia de niñas y niños de edad escolarizada, adolescentes, personas adultas mayores y personas con discapacidad por medio de apoyos alimentarios.
Problema	Objetivo
Población objetivo	Población objetivo
297,848 habitantes del municipio de Pachuca de sofo.	4657 de niñas y niños de edad escolarizada, adolescentes, personas adultas mayores y personas con discapacidad en situación de vulnerabilidad del municipio de Pachuca así como 57 adultos mayores y personas con discapacidad.
Descripción del problema	Descripción del resultado esperado
Falta de contribución a la mejora de calidad nutricia en niñas y niños de edad escolarizada, adolescentes, adultos mayores y personas con discapacidad en situación de vulnerabilidad del Municipio de Pachuca a costos accesibles por medio de desayunos escolares y programa espacios de alimentación encuentro y Desarrollo en más de 40 escuelas de el municipio de Pachuca y sus colonias.	Contribuir a la mejora de calidad nutricia en niñas y niños de edad escolarizada, adolescentes, adultos mayores y personas con discapacidad en situación de vulnerabilidad del Municipio de Pachuca a costos accesibles por medio de desayunos escolares y programa espacios de alimentación encuentro y Desarrollo en más de 54 escuelas de el municipio de Pachuca y sus colonias.
Magnitud (Línea base)	Magnitud (Resultado esperado)
4,600	4,657
Causas	Medios
C.1. Desayunos fríos no otorgados	C.1. Desayunos Fríos Otorgados
A.1.1. No realización de la toma de medidas antropométricas.	A.1.1. Realización de Toma de medidas antropométricas
A.1.2. No integración de comités	A.1.2. Integración de comités
C.2. Desayunos calientes no otorgados	C.2. Desayunos Calientes Otorgados
A.2.1. No realización de la toma de medidas antropométricas.	A.2.1. Realización de Toma de medidas antropométricas
A.2.1.No integración de comités	A.2.2. Integración de comités
A.2.3. Mantenimientos no realizados	A.2.3. Mantenimientos realizados
C.3. Alimentos no otorgados de los Espacios de Alimentación	C.3. Alimentos Otorgados de los Espacios de Alimentación
A.3.1. No realización de la toma de medidas antropométricas.	A.3.1. Realización de Toma de medidas antropométricas
A.3.2. No integración de comités	A.3.2. Integración de comités
A.3.3. Desayunos y comidas no otorgadas	A.3.3. Desayunos y Comidas otorgadas
A.3.4. Mantenimientos no realizados	A.3.4. Mantenimientos realizados
C.4.Falta de Dotaciones Alimentarias Adultos Mayores y Personas con discapacidad	C.4. Dotaciones Alimentarias Adultos Mayores y Personas con discapacidad
A.4.1 Falta de Realización de platicas nutricionales	A.4.1 Realización de platicas nutricionales
A.4.2 Falta de Integración de expedientes y padrón de beneficiar	A.4.2 Integración de expedientes y padrón de beneficiarios
A.4.3. Falta de Dotaciones entregadas	A.4.3. Dotaciones entregadas
A.4.4 Falta de Implementación de campañas de nutrición y buena alimentación a personas en situación de vulnerabilidad	A.4.4 Implmentar campañas de nutrición y buena alimentación a personas en situación de vulnerabilidad

Elaboró

 Psic. Mario Angeles Sánchez



Revisó


 L.A. Raúl Ramírez Romo


Autorizó


 L.A.E. María Elena Arlene Ramírez Salazar

Matriz de Indicadores para Resultados 2022

		Datos del Proyecto	
Secretaría o Instituto a cargo:	1100	Sistema DIF Municipal Pachuca	
Unidad responsable de la elaboración:	1150	Coordinación de Protección a la Infancia y Desarrollo Comunitario	
Nombre del Proyecto:	DM16	Programas Alimentarios	
Definición del Proyecto:	Brindar apoyos alimentarios a bajo costo a niñas y niños de edad escolarizada de preescolar a secundaria, adolescentes, personas adultas mayores y personas con discapacidad en situación de vulnerabilidad del Municipio de Pachuca de Soto.		
Beneficiarios del Proyecto:	4657	Niñas y niños de edad escolarizada de preescolar a secundaria, adolescentes, personas adultas mayores y personas con discapacidad en situación de vulnerabilidad del Municipio de Pachuca de Soto.	
Alineación al PMD, Eje:	3	Pachuca con bienestar social, humana, igualitaria y con valores	
Objetivo Estratégico:	3.3	Salud preventiva	
Objetivo General:	3.3.A	Fortalecer hábitos y estilos de vida saludable en la ciudadanía, con especial énfasis en aquella que es vulnerable, mediante programas que fortalezcan la salud propia y la del entorno.	
Acción Estratégica:	3.7.A.1	Ampliar las cédulas de focalización de los programas alimentarios para reducir las formas de malnutrición.	
Objetivo de los ODS:	1	 Poner fin a la pobreza en todas sus formas en todo el mundo	
Meta del Objetivo:	1.4.	 De aquí a 2030, garantizar que todos las mujeres y hombres, en particular los pobres y los vulnerables, tengan los mismos derechos a los recursos económicos y acceso a los servicios básicos, la propiedad y el control de la tierra otros bienes, la herencia, los recursos naturales, las nuevas tecnologías apropiadas y los servicios financieros incluida la financiación	
Módulo de la GDM:	6	Fortalecer a los municipios para alcanzar y asegurar el acceso de toda la población al desarrollo social, en igualdad de condiciones sociales entre hombres y mujeres.	
Indicador:	6.3	De aquí a 2030, contribuir al progreso de las condiciones de vida de los sectores en situación de vulnerabilidad social y propiciar la equidad en el acceso a las oportunidades de desarrollo.	
Alineación transversal:	Perspectiva de Género	SIPPINNA:	Innovación
		1.3.2.	

Elaboró

 Psic. Mario Angeles Sanchez

Revisó

 L.A. Oscar Ramirez Romo

Autorizó

 L.A.E. Maria Elena Ramirez Salazar



Secretaría de Planeación y Evaluación
Dirección de Planeación, Evaluación y Proyectos Estratégicos

Matriz de Indicadores para Resultados 2022

Datos del Proyecto	
Secretaría o Instituto a cargo:	1100 Sistema DJF Municipal
Unidad responsable de la	1150 Coordinación de Protección a la Infancia y Desarrollo Comunitario
Nombre del Proyecto:	DM16 Programas Alimentarios

Matriz de Indicadores para Resultados					
Nivel	Objetivos	Indicadores	Fuentes de información	Medios de verificación	Supuestos
Fin	Contribuir a que las niñas y niños de edad escolarizada de preescolar a secundaria, adolescentes, personas adultas mayores y personas con discapacidad en situación de vulnerabilidad del Municipio de Pachuca de Solo, en situación de vulnerabilidad del municipio de Pachuca con desnutrición o en riesgo mejoren su condición nutricia.	Porcentaje de niñas y niños con mejoras en su condición nutricia	Archivo de información de la Coordinación de Protección a la Infancia y Desarrollo Comunitario	Oficios de solicitud para ser atendidos con el programa, listas de padrón de beneficiarios de los programas, reportes mensuales	Presupuesto para poder abarcar los diferentes planteles educativos y que estos mismos acepten el programa federal.
Propósito	Contribuir a que las Niñas y niños de edad escolarizada de preescolar a secundaria, adolescentes, personas adultas mayores y personas con discapacidad en situación de vulnerabilidad del Municipio de Pachuca de Solo, en situación de vulnerabilidad del municipio de Pachuca con desnutrición o en riesgo adquieran servicio de alimentación a bajo costo.	Porcentaje de población atendida	Archivo de información de la Coordinación de Protección a la Infancia y Desarrollo Comunitario	Oficios de solicitud para ser atendidos con el programa, diagnóstico registro peso y talla	Aceptación del programa federal y cumplimiento de reglas de operación
Componentes	C.1. Desayunos fríos otorgados.	Porcentaje de desayunos fríos otorgados.	Archivo de información de la Coordinación de Protección a la Infancia y Desarrollo Comunitario.	Recibos firmados de conformidad, sellos, firmes y encuestas de satisfacción.	Que se cuente con el recurso financiero.
Componentes	C.2. Desayunos calientes otorgados.	Porcentaje de desayunos calientes otorgados.	Archivo de información de la Coordinación de Protección a la Infancia y Desarrollo Comunitario.	Reportes mensuales, listas de beneficiarios y encuestas de satisfacción.	Que se cuente con el recurso financiero.
Componentes	C.3 Alimentos otorgados de los E.A.E. y D.	Porcentaje de alimentos otorgados de los E.A.E. y D.	Archivo de información de la Coordinación de Protección a la Infancia y Desarrollo Comunitario.	Listas de asistencia, expedientes y encuestas de satisfacción	Que se cumpla con las reglas de operación.
Componentes	C.4 Dotación Alimentaria Adultos Mayores y Personas con Discapacidad	Porcentaje de dotaciones otorgadas	Archivo de la Coordinación de Protección de la Infancia y Desarrollo Comunitario.	Padrón de beneficiarios y expedientes	Que la población solicite y cumpla con los requerimientos necesarios para ser beneficiarios del programa.

Secretaría de Planeación y Evaluación
 Dirección de Planeación, Evaluación y Proyectos Estratégicos

Matriz de Indicadores para Resultados 2022


C1					
Actividades	A.1.1. Realización de toma de medidas antropométricas	Número de tomas de medidas antropométricas.	Archivo de información de la Coordinación de Protección a la Infancia y Desarrollo Comunitario.	Listados emitidos por el plantel educativo, Expedientes físicos y en medio electrónico SIEB y encuestas de satisfacción.	Que se cuente con presupuesto para material adecuado de toma de medidas antropométricas y personal capacitado.
Actividades	A.1.2. Integración de comités	Número de integración de comités.	Archivo de información de la Coordinación de Protección a la Infancia y Desarrollo Comunitario.	Listas de asistencia y fotografías, acta de comité validada, evidencia fotográfica y encuestas de satisfacción.	Que se cuente con el apoyo de las madres y padres de familia responsables para dar cumplimiento a las reglas de operación.
C2					
Actividades	A.2.1. Realización de toma de medidas antropométricas	Número de tomas de medidas antropométricas	Archivo de información de la Coordinación de Protección a la Infancia y Desarrollo Comunitario.	Listados emitidos por el plantel educativo, Expedientes físicos y en medio electrónico SIEB y encuestas de satisfacción.	Que se cuente con presupuesto para material adecuado de toma de medidas antropométricas y personal capacitado
Actividades	A.2.2. Integración de comités	Número de integración de comités	Archivo de información de la Coordinación de Protección a la Infancia y Desarrollo Comunitario.	Listas de asistencia y fotografías, acta de comité validada, evidencia fotográfica y encuestas de satisfacción.	Que se cuente con el apoyo de las madres y padres de familia responsables para dar cumplimiento a las reglas de operación
Actividades	A.2.3. Mantenimientos Realizados	Número de Mantenimientos	Archivo de información de la Coordinación de Protección a la Infancia y Desarrollo Comunitario.	Requisiciones y evidencia fotográfica	Que se cuente con recursos financieros.
C3					
Actividades	A.3.1. Realización de toma de medidas antropométricas	Número de tomas de medidas antropométricas	Archivo de información de la Coordinación de Protección a la Infancia y Desarrollo Comunitario.	Listados emitidos por el plantel educativo, Expedientes físicos y en medio electrónico SIEB y encuestas de satisfacción.	Que se cuente con presupuesto para material adecuado de toma de medidas antropométricas y personal capacitado
Actividades	A.3.2. Desayunos y Comidas otorgados.	Número de comidas otorgadas.	Archivo de información de la Coordinación de Protección a la Infancia y Desarrollo Comunitario.	Listas de asistencia y encuestas de satisfacción	Que se cumpla con las reglas de operación.
Actividades	A.3.3. Integración de comités	Número de integración de comités	Archivo de información de la Coordinación de Protección a la Infancia y Desarrollo Comunitario.	Listas de asistencia y fotografías, acta de comité validada, evidencia fotográfica y encuestas de satisfacción.	Que se cuente con el apoyo de las madres y padres de familia responsables para dar cumplimiento a las reglas de operación
Actividades	A.3.4. Mantenimientos realizados.	Número de mantenimientos	Archivo de información de la Coordinación de Protección a la Infancia y Desarrollo Comunitario.	Requisiciones y evidencia fotográfica	Que se cuenta con recursos financieros.

Secretaría de Planeación y Evaluación
Dirección de Planeación, Evaluación y Proyectos Estratégicos


Matriz de Indicadores para Resultados 2022

C4					
Actividades	A.4.1. Realización de pláticas nutricionales	Numero de pláticas nutricionales realizadas	Archivo de información de la Coordinación de Protección a la Infancia y Desarrollo Comunitario.	Lista de registro, reportes mensuales y evidencias fotográficas	Que exista interés por parte de la población
Actividades	A.4.2. Integración de expedientes y padrón de beneficiarios	Numero de expedientes y padrón de beneficiarios realizadas	Archivo de información de la Coordinación de Protección a la Infancia y Desarrollo Comunitario.	Expediente de los beneficiarios indicados en el padrón	Que se presente la documentación requerida y que el solicitante cumpla los requerimientos solicitados.
Actividades	A.4.3. Dotaciones entregadas	Numero de dotaciones entregadas	Archivo de información de la Coordinación de Protección a la Infancia y Desarrollo Comunitario.	Lista de registros y expedientes de beneficiarios.	Que la población adquiera las dotaciones alimentarias
Actividades	A.4.4. Implementar campañas de nutrición y buena alimentación a personas en situación de vulnerabilidad.	Numero de campañas de nutrición y buena alimentación a personas en situación de vulnerabilidad realizadas.	Archivo de información de la Coordinación de Protección a la Infancia y Desarrollo Comunitario.	Lista de asistencias	Que exista adecuada participación e interés por parte de la población


Elaboró


Psico. Mario Angeles Sánchez

Revisó


L.A. Raúl Ramírez Komo

Autorizó


L.A.E. Maria Elera Arlano Ramirez Salazar

Ficha de Indicador

Datos del Proyecto

Secretaría o Instituto a cargo:	1100	Sistema DIF Municipal
Unidad responsable de la elaboración:	1150	Coordinación de Protección a la Infancia y Desarrollo Comunitario
Proyecto:	DM16	Programas Alimentarios
Definición del Proyecto:	Brindar apoyos alimentarios a bajo costo a niñas y niños de edad escolarizada de preescolar a secundaria, adolescentes, personas adultas mayores y personas con discapacidad en situación de vulnerabilidad del Municipio de Pachuca de Soto.	
Beneficiarios del Proyecto:	4657	Niñas y niños de edad escolarizada de preescolar a secundaria, adolescentes, personas adultas mayores y personas con discapacidad en situación de vulnerabilidad del Municipio de Pachuca de Soto.
Alineación al PMD, Eje:	3	Pachuca con bienestar social, humana, igualitaria y con valores
Objetivo Estratégico:	3.3	Salud preventiva
Objetivo General:	3.3.A	Fortalecer hábitos y estilos de vida saludable en la ciudadanía, con especial énfasis en aquella que es vulnerable, mediante programas que fortalezcan la salud propia y la del entorno..
Acción Estratégica:	3.3.A.1	Ampliar las cédulas de focalización de los programas alimentarios para reducir las formas de malnutrición.

Datos de Identificación del Indicador

Nombre del Componente:	C.1. Desayunos Fríos Otorgados		
Nombre del Indicador:	Porcentaje de Desayunos Fríos Otorgados		
Tipo de Indicador:	Estratégico		Gestión
		x	x
Dimensión a Medir:	Eficacia	x	Eficiencia
	Calidad		Economía

Datos del Indicador

Fórmula:	PDFO=NDFO/NDFP*100		
Variables:	PDFO=Porcentaje de Desayunos Fríos Otorgados NDFO= Número de Desayunos Fríos Otorgados NDFP= Número de Desayunos Fríos Programadas		
Unidad de medida (variables):	Desayunos Fríos Otorgados		
Medios de verificación:	Oficios de solicitud para ser atendidos con el programa, diagnóstico registro peso y talla		
Unidad de medida del resultado:	Porcentaje		
Frecuencia de medición:	Trimestral	Período de cumplimiento:	Anual
Semafización:	Verde:	>66.66	Línea base:
	Amarillo:	<66.66	
	Rojo:	<33.33	
			748,000

Elaboró

Psic. Mario Angeles Sánchez

Revisó

L.A. Raúl Ramírez Romo

Autorizó

L.A.E. María Elena Ariene Ramírez Salazar

Ficha de Indicador

Datos del Proyecto

Secretaría o Instituto a cargo:	1100	Sistema DIF Municipal
Unidad responsable de la elaboración:	1150	Coordinación de Protección a la Infancia y Desarrollo Comunitario
Proyecto:	DM16	Programas Alimentarios
Definición del Proyecto:	Brindar apoyos alimentarios a bajo costo a niñas y niños de edad escolarizada de preescolar a secundaria, adolescentes, personas adultas mayores y personas con discapacidad en situación de vulnerabilidad del Municipio de Pachuca de Soto.	
Beneficiarios del Proyecto:	4657	Niñas y niños de edad escolarizada de preescolar a secundaria, adolescentes, personas adultas mayores y personas con discapacidad en situación de vulnerabilidad del Municipio de Pachuca de Soto.
Alineación al PMD, Eje:	3	Pachuca con bienestar social, humana, igualitaria y con valores
Objetivo Estratégico:	3.3	Salud preventiva
Objetivo General:	3.3.A	Fortalecer hábitos y estilos de vida saludable en la ciudadanía, con especial énfasis en aquella que es vulnerable, mediante programas que fortalezcan la salud propia y la del entorno.
Acción Estratégica:	3.3.A.1	Ampliar las cédulas de focalización de los programas alimentarios para reducir las formas de malnutrición.

Datos de Identificación del Indicador


Nombre del Componente:	C.2. Desayunos Calientes Otorgados		
Nombre del Indicador:	Porcentaje de Desayunos Calientes Otorgados		
Tipo de Indicador:	Estratégico		Gestión x
Dimensión a Medir:	Eficacia	x	Eficiencia
	Calidad		Economía


Datos del Indicador

Fórmula:	PDCO=NDFCO/NDCP*100		
VARIABLES:	PDCO=Porcentaje de Desayunos Calientes Otorgados NDFO= Número de Desayunos Calientes Otorgados NDCP= Número de Desayunos Calientes Programados		
Unidad de medida (variables):	Desayunos Calientes Otorgados		
Medios de verificación:	Listados emitidos por el plantel educativo. Expedientes físicos y medio electrónico SIEB.		
Unidad de medida del resultado:	Porcentaje		
Frecuencia de medición:	Trimestral	Período de cumplimiento:	Anual
Semaforización:	Verde:	>66.66	Línea base:
	Amarillo:	<66.66	
	Rojo:	<33.33	
			112,200

Elaboró

Psic. Mario Angeles Sánchez

Revisó

L.A. Raúl Ramírez Romo

Autorizó

L.A.E. María Elena Arlene Ramírez Salazar

Ficha de Indicador

Datos del Proyecto		
Secretaría o Instituto a cargo:	1100	Sistema DIF Municipal
Unidad responsable de la elaboración:	1150	Coordinación de Protección a la Infancia y Desarrollo Comunitario
Proyecto:	DM16	Programas Alimentarios
Definición del Proyecto:	Brindar apoyos alimentarios a bajo costo a niñas y niños de edad escolarizada de preescolar a secundaria, adolescentes, personas adultas mayores y personas con discapacidad en situación de vulnerabilidad del Municipio de Pachuca de Soto.	
Beneficiarios del Proyecto:	4657	Niñas y niños de edad escolarizada de preescolar a secundaria, adolescentes, personas adultas mayores y personas con discapacidad en situación de vulnerabilidad del Municipio de Pachuca de Soto.
Alineación al PMD, Eje:	3	Pachuca con bienestar social, humana, igualitaria y con valores
Objetivo Estratégico:	3.3	Salud preventiva
Objetivo General:	3.3.A	Fortalecer hábitos y estilos de vida saludable en la ciudadanía, con especial énfasis en aquella que es vulnerable, mediante programas que fortalezcan la salud propia y la del entorno.
Acción Estratégica:	3.3.A.1	Ampliar las cédulas de focalización de los programas alimentarios para reducir las formas de malnutrición.

Datos de Identificación del Indicador				
Nombre del Componente:	C.3. Alimentos otorgados de Espacios de Alimentación.			
Nombre del Indicador:	Porcentaje de Alimentos Otorgados de Espacios de Alimentación			
Tipo de Indicador:	Estratégico		Gestión	x
Dimensión a Medir:	Eficacia	x	Eficiencia	
	Calidad		Economía	

Datos del Indicador				
Fórmula:	$PAOEA = \frac{NAOEA}{NAPEA} * 100$			
Variables:	PAOEA= Porcentaje de Alimentos Otorgados Espacios de Alimentación NAOEA= Número de Alimentos Otorgados Espacios de Alimentación NAPEA= Número de Alimentos Programados Espacios de Alimentación			
Unidad de medida (variables):	Alimentos Otorgados Espacios de Alimentación			
Medios de verificación:	Listados emitidos por el plantel educativo. Expedientes físicos y medio electrónico SIEB.			
Unidad de medida del resultado:	Porcentaje			
Frecuencia de medición:	Trimestral	Período de cumplimiento:	Anual	
Semaforización:	Verde:	>66.66	Línea base:	108,081
	Amarillo:	<66.66		
	Rojo:	<33.33		

Elaboró

Psic. Mario Ángeles Sánchez

Revisó

L.A. Raúl Ramírez Romo

Autorizó

L.A.E. María Elena Arlene Ramírez Salazar

Ficha de Indicador

Datos del Proyecto

Secretaría o Instituto a cargo:	1100	Sistema DIF Municipal
Unidad responsable de la elaboración:	1150	Coordinación de Protección a la Infancia y Desarrollo Comunitario
Proyecto:	DM16	Programas Alimentarios
Definición del Proyecto:	Brindar apoyos alimentarios a bajo costo a niñas y niños de edad escolarizada de preescolar a secundaria, adolescentes, personas adultas mayores y personas con discapacidad en situación de vulnerabilidad del Municipio de Pachuca de Soto.	
Beneficiarios del Proyecto:	4657	Niñas y niños de edad escolarizada de preescolar a secundaria, adolescentes, personas adultas mayores y personas con discapacidad en situación de vulnerabilidad del Municipio de Pachuca de Soto.
Alineación al PMD, Eje:	3	Pachuca con bienestar social, humana, igualitaria y con valores
Objetivo Estratégico:	3.3	Salud preventiva
Objetivo General:	3.3.A	Fortalecer hábitos y estilos de vida saludable en la ciudadanía, con especial énfasis en aquella que es vulnerable, mediante programas que fortalezcan la salud propia y la del entorno.
Acción Estratégica:	3.3.A.1	Ampliar las cédulas de focalización de los programas alimentarios para reducir las formas de malnutrición.

Datos de Identificación del Indicador

Nombre del Componente:	C.4. Dotaciones Alimentarias Adultos Mayores y Personas con Discapacidad.			
Nombre del Indicador:	Porcentaje de Dotaciones entregadas .			
Tipo de Indicador:	Estratégico		Gestión	x
Dimensión a Medir:	Eficacia	x	Eficiencia	
	Calidad		Economía	

Datos del Indicador

Fórmula:	PDO=NDO/NDP*100		
Variables:	PDO=Porcentaje de Dotaciones Otorgadas NDO= Número de Dotaciones otorgadas NDP= Número de Dotaciones Otorgadas		
Unidad de medida (variables):	Dotaciones otorgadas		
Medios de verificación:	padrón de beneficiarios		
Unidad de medida del resultado:	Porcentaje		
Frecuencia de medición:	Trimestral	Período de cumplimiento:	Anual
Semaforización:	Verde: >66.66	Línea base:	456
	Amarillo: <66.66		
	Rojo: <33.33		

Elaboró

Psic. Mario Angeles Sánchez

Revisó

L.A. Raúl Ramírez Romo

Autorizó

L.A.E. María Elena Arlene Ramirez Salazar



**Secretaría de Planeación y Evaluación
Dirección de Planeación, Evaluación y Proyectos Estratégicos**

Formato de Calendarización por Proyecto

Secretaría o Instituto a cargo:	1-100	Sistema DIF Municipal
Unidad responsable de la elaboración:	1150	Coordinación de Protección a la Infancia y Desarrollo Comunitario
Proyecto:	DM16	Programas Alimentarios
Definición del Proyecto:	Brindar apoyos alimentarios a bajo costo a niñas y niños de edad escolarizada de preescolar a secundaria, adolescentes, personas adultas mayores y personas con discapacidad en situación de vulnerabilidad del Municipio de Pachuca de Soto.	
Beneficiarios del Proyecto:	4657	Niñas y niños de edad escolarizada de preescolar a secundaria, adolescentes, personas adultas mayores y personas con discapacidad en situación de vulnerabilidad del Municipio de Pachuca de Soto.

Presupuesto asignado por proyecto:

Calendarización de las Metas Anuales, Avance Programado

Componentes (Bienes / Servicios)	Nombre del Indicador	Unidad de medida	Enero	Febrero	Marzo	Abril	Mayo	Junio	Julio	Agosto	Septiembre	Octubre	Noviembre	Diciembre	Acumulado
C.1. Desayunos fríos otorgados	Porcentaje de desayunos otorgados de fríos	Desayunos Fríos Otorgados	72,000	72,000	88,000	36,000	92,000	72,000	76,000	0	98,000	76,000	80,000	40,000	800,000
C.2. Desayunos calientes otorgados.	Porcentaje de desayunos otorgados de calientes	Desayunos Calientes Otorgados	9,600	10,800	12,600	6,000	12,000	12,600	11,400	4,200	13,200	12,900	10,800	7,800	123,000
C.3 Alimentos otorgados de los E.A.E. y D.	Porcentaje de alimentos otorgados de los E.A.E. y D.	Alimentos otorgados	7,340	9,832	8,745	465	6,750	5,230	250	350	9,875	8,780	7,750	5,525	70,922
C.4. Dotación Alimentaria Adultos Mayores y Personas con Discapacidad	porcentaje de dotaciones otorgadas	dotaciones alimentarias otorgadas	57	57	57	57	57	57	57	57	57	57	57	57	684

Elaboró

Psic. María Angélica Sánchez

Revisó

L.A. Raúl Ramírez Romo

Autorizó

L.A.E. María Elena Aulente Ramírez Salazar