



## Presidencia Municipal de Pachuca de Soto

### Datos del Programa

Secretaría o Instituto a cargo:	1100	Sistema DIF Municipal
Unidad responsable:	1150	Coordinación de Protección a la Infancia y Desarrollo Comunitario
Programa:	DM15	Programas Alimentarios

### Diagnóstico del Problema 2024

#### ANTECEDENTES

De acuerdo al Instituto Nacional de Estadística y Geografía cerca de 364 694 hogares en Hidalgo (53.0%) informaron recibir uno o más programas sociales o de salud que incluyeron componentes de alimentación o nutrición. De ellos, cerca de 35.5% fue beneficiario de un programa, 13.0% de dos programas y 4.4% de tres o más programas.

Los programas sociales con mayor cobertura fueron el Programa de Desarrollo Humano Oportunidades (Oportunidades) con 28.6%, el Programa de Desayunos Escolares con 17.7% y los apoyos a adultos mayores con 18.4%. El programa de alimentos del DIF beneficia a 13.5% de los hogares y el Programa de Abasto Social de Leche Licosa (Licosa) a 10.8%. En contraste, los programas de cocinas o desayunadores del Sistema Nacional para el Desarrollo Integral de la Familia (DIF), de apoyo alimentario en albergues indígenas, el Programa de Apoyo Alimentario y los programas de organizaciones no gubernamentales beneficiaron a porcentajes muy pequeños (entre 0.4 y 3.7%) de los hogares del estado de Hidalgo. - Encuesta Nacional de Salud y Nutrición-2012.

\*Mínimo 200 palabras, máximo 600 palabras.

#### DEFINICIÓN DEL PROBLEMA

Las niñas y niños en sus primeros 1000 días de vida, en edad escolarizada, adolescentes, personas adultas mayores y personas con discapacidad en situación de vulnerabilidad del Municipio de Pachuca en situación de vulnerabilidad del Municipio de Pachuca con desnutrición o en riesgo no adquieren servicio de alimentación a bajo costo. A través del consumo y promoción de una alimentación nutritiva, suficiente y de calidad, se busca contribuir a disminuir la malnutrición en niñas, niños, en sus primeros 1000 días de vida, edad escolarizada, adolescentes, adultos mayores y personas con discapacidad, con acciones de orientación y educación alimentaria y aseguramiento de la calidad nutricia para lograr el bienestar de las personas beneficiarias, que se encuentre en riesgo de malnutrición o de padecerla.

#### ESTADO ACTUAL DEL PROBLEMA

Niñas, niños, en sus primeros 1000 días de vida, en edad escolarizada de preescolar a secundaria, adolescentes, personas adultas, adultos mayores y personas con discapacidad, que presentan riesgo alimentario, que habiten en municipios, localidades o AGEB rurales, urbanas o indígenas preferentemente de alto y muy alto grado de marginación, con el otorgamiento de dichos apoyos con productos básicos que cumplen con características y propiedades nutrimentales, estos aportan de manera indirecta a que el desgaste económico familiar se vea reducido y facilite la atención de otras necesidades básicas de la familia. Al contribuir con el acceso a una alimentación saludable, los beneficiarios disminuyen factores de riesgo, capacidades motrices y/o discapacidades, y que con ello, estos no sean objeto de aislamiento social; favoreciendo su integración a las actividades cotidianas, cabe destacar que cuando se ven beneficiados con una alimentación sana, también se ve reflejada una mejoría en su estado anímico y emocional, lo que modifica su desempeño y participación dentro de la dinámica familiar y que a su vez, les otorga la posibilidad de incrementar su esperanza de vida.

En México el Sistema Nacional DIF remarca la importancia de atender a este segmento de la población, lo cual queda manifiesto a través de la Estrategia Integral de Asistencia Social, Alimentación y Desarrollo Comunitario EIASADC 2023, como parte de las políticas públicas a nivel nacional.

\*Mínimo 200 palabras, máximo 600 palabras.

#### EVOLUCIÓN DEL PROBLEMA

La creación de estos programas asistenciales comprenden desde el embarazo hasta los dos años de vida, etapa en la que se puede lograr mayor efectividad en las acciones e intervenciones para corregir problemas de desnutrición y/o deficiencias nutrimentales, ya que después de esta edad, las medidas que se tomen para modificar este tipo de condiciones no podrán revertir las afectaciones en la talla de las niñas y niños ni en su desarrollo intelectual, se busca mejorar el estado nutricional de las niñas, niños, en edad escolarizada de preescolar a secundaria, adolescentes, personas adultas, adultos mayores y personas con discapacidad, que presentan riesgo alimentario, a partir de la entrega de dotaciones, alimentos nutritivos e inocuos, en acompañamiento de acciones de orientación y educación alimentaria. Para la continuidad a la operación de los programas de asistencia alimentaria aplican desayunos calientes y espacios de alimentación permitiendo así lograr una máxima efectividad en el ámbito alimentario a personas vulnerables comprendidas en el municipio. Con el fin de realizar acciones conjuntas en materia de protección y atención a población vulnerable, se entregaron materiales para la difusión, brindar asesoría y capacitación en el ámbito de las acciones de lactancia materna y alimentación complementaria como estrategia comunitaria. Resultados preliminares de la "Evaluación del Estado Nutricional" revelan que durante la pandemia los programas sociales a cargo de los Sistemas Nacional, Estatales y Municipales DIF representaron el mejor y mayor apoyo nutricional que recibieron las familias mexicanas, sobre todo aquellas que enfrentan condiciones de vulnerabilidad. Como parte de la encuesta "Evaluación del Estado Nutricional", elaborada en coordinación con la Universidad Nacional Autónoma de México (UNAM) y la Organización de las Naciones Unidas para la Alimentación y la Agricultura (FAO), en el marco del Día Mundial de la Alimentación se dieron a conocer los resultados preliminares del Informe "Efecto de la pandemia por COVID-19 en el crecimiento de escolares mexicanos", que concentra información de todo el país, a través de más de 1.1 millones de cédulas con datos de peso, talla y hábitos alimentarios de niñas y niños inscritos en el Sistema Educativo Nacional. Dichos resultados revelan que la desnutrición severa bajó a cerca de la mitad, respecto de los valores obtenidos en 2018 entre la población de 5 a 10 años, al pasar de 2.21% a 1.39% en niños, y de 3.24 a 1.16% en niñas. Y, por lo que toca a la prevalencia de la desnutrición moderada, en niños pasó de 7.6% en 2018 a 4.46% en 2021; y de 9.19% a 4.88% en el caso de las niñas.

\*Mínimo 200 palabras, máximo 400 palabras.

#### FRECUENCIA DE ACTUALIZACIÓN DE LA POBLACIÓN O ÁREA DE ENFOQUE POTENCIAL Y OBJETIVO

El indicador de carencia alimentaria, mide el grado de seguridad alimentaria de los miembros de un hogar tomando como base la distinción entre los hogares con población menor de edad y sin ella, así como los episodios de hambre que han padecido sus integrantes, de esta manera cada hogar puede ser clasificado como: con seguridad alimentaria o con inseguridad alimentaria en alguno de sus tres niveles: severo, moderado o leve, se reformuló el censo de peso y talla de niñas y niños de edad escolar, con la habilitación de una plataforma interactiva que permitió conocer los resultados e información importante para favorecer la toma de decisiones en política pública en materia alimentaria. De acuerdo al Instituto Nacional de Estadística y Geografía cerca de 314,331 habitantes del Municipio de Pachuca de Soto, Hidalgo. 4,877 Niñas y niños de edad escolarizada de preescolar a secundaria, adolescentes, personas adultas mayores y personas con discapacidad en situación de vulnerabilidad del Municipio de Pachuca de Soto. con información generada por el Instituto Nacional de Estadística y Geografía (INEGI), con una periodicidad mínima de cada dos años para cada entidad federativa y con información desagregada a nivel municipal cada cinco años, a fin de posibilitar el monitoreo periódico de los cambios en los niveles de pobreza que padece la población en las distintas entidades federativas y municipios, y así identificar los avances y retos en las dimensiones económica y social, y las prioridades de atención de acuerdo con grupos de población y regiones geográficas.


\*Mínimo 150 palabras, máximo 300 palabras.

#### PROPUESTA DE INTERVENCIÓN


Se pretende favorecer el acceso y consumo de alimentos nutritivos e inocuos de las niñas, niños, en sus primeros 1000 días de vida, en edad escolarizada de preescolar a secundaria, adolescentes, personas adultas, adultos mayores y personas con discapacidad, entendiéndose preferentemente en espacios alimentarios, a través de la entrega de alimentos, raciones alimentarias o dotaciones alimentarias con criterios de calidad nutricia, acompañados de acciones de orientación y educación alimentaria, fomentando la lactancia materna y las prácticas adecuadas de cuidado, higiene, estimulación temprana para el correcto desarrollo, así como el aseguramiento de la calidad, para complementar su dieta en contribución al ejercicio del derecho a la alimentación. Para la selección de insumos alimenticios deberá considerarse que éstos, por su valor nutricional, no ameriten sellos de advertencia en su etiquetado, por lo que deben de ajustarse a los perfiles nutrimentales establecidos en la Norma Oficial Mexicana NOM051-SCFI/SSA1-2010.

\*Mínimo 150 palabras, máximo 400 palabras.

Elaboró

  
M. en A.G.O. Gladys Mora Luna  
Coordinadora de Protección a la Infancia

Revisó

  
L.D. Cristian Alan Ruiz Pérez  
Coordinador Técnico

Autorizó

  
C.P. Maria-Isabel Dávila Valdés  
Directora Ejecutiva



## Presidencia Municipal de Pachuca de Soto

### Datos del Programa

Secretaría o Instituto a cargo:	1100	Sistema DIF Municipal
Unidad responsable:	1150	Coordinación de Protección a la Infancia y Desarrollo Comunitario
Programa:	DM15	Programas Alimentarios

### Diagnóstico del Problema 2024

#### INDICADORES DE REFERENCIA

De acuerdo al Instituto Nacional de Estadística y Geografía cerca de 364 694 hogares en Hidalgo (53.0%) informaron recibir uno o más programas sociales o de salud que incluyeron componentes de alimentación o nutrición. De ellos, cerca de 35.5% fue beneficiario de un programa, 13.0% de dos programas y 4.4% de tres o más programas.

Los programas sociales con mayor cobertura fueron el Programa de Desarrollo Humano Oportunidades (Oportunidades) con 28.6%, el Programa de Desayunos Escolares con 17.7% y los apoyos a adultos mayores con 18.4%. El programa de alimentos del DIF beneficia a 13.5% de los hogares y el Programa de Abasto Social de Leche Licosa (Licosa) a 10.8%. En contraste, los programas de cocinas o desayunadores del Sistema Nacional para el Desarrollo Integral de la Familia (DIF), de apoyo alimentario en albergues indígenas, el Programa de Apoyo Alimentario y los programas de organizaciones no gubernamentales beneficiaron a porcentajes muy pequeños (entre 0.4 y 3.7%) de los hogares del estado de Hidalgo. - Encuesta Nacional de Salud y Nutrición-2012.

\*Mínimo 150 palabras, máximo 300 palabras.

#### IDENTIFICACIÓN Y CARACTERIZACIÓN DE LA POBLACION O AREA DE ENFOQUE POTENCIAL

De acuerdo al Instituto Nacional de Estadística y Geografía cerca de 314,331 habitantes del Municipio de Pachuca de Soto, Hidalgo.

#### IDENTIFICACIÓN, CARACTERIZACIÓN Y CUANTIFICACIÓN DE LA POBLACION O AREA DE ENFOQUE OBJETIVO

4,877 Niñas y niños de edad escolarizada de preescolar a secundaria, adolescentes, personas adultas mayores y personas con discapacidad en situación de vulnerabilidad del Municipio de Pachuca de Soto.

#### DEFINICIÓN DEL PROBLEMA

Las niñas y niños en sus primeros 1000 días de vida, en edad escolarizada, adolescentes, personas adultas mayores y personas con discapacidad en situación de vulnerabilidad del Municipio de Pachuca en situación de vulnerabilidad del Municipio de Pachuca con desnutrición o en riesgo no adquieren servicio de alimentación a bajo costo.

#### OBJETIVO DEL PROGRAMA

Favorecer el acceso y consumo de alimentos nutritivos e inocuos, atendiéndoles preferentemente en espacios alimentarios, a través de la entrega de alimentos con criterios de calidad nutricia, acompañados de acciones de orientación y educación alimentaria, aseguramiento de la calidad, para complementar su dieta en contribución al ejercicio del derecho a la alimentación

#### IDENTIFICACION DE RIESGOS ASOCIADOS A LA EJECUCION DEL PROGRAMA

RIESGOS EXTERNOS		RIESGOS INTERNOS	
	-Crisis económica	X	-Cambios Institucionales
X	-Cambios en la administración pública y en su normativa a nivel estatal y federal	X	-Cambios en la administración pública y en su normativa a nivel municipal
	-Inestabilidad política		-Desconocimiento del personal de sus funciones y procesos
	-Inestabilidad social	X	-Problemas presupuestales a nivel municipal
X	-Problemas presupuestales a nivel estatal y federal		-Errores en el procesamiento y guarda de la información
	-Eventos de la naturaleza		-Errores en el proceso de archivado y
X	-Proveedores desconocidos		-Inasistencia del personal
	-Conflictos internacionales		-Incumplimiento del personal respecto a sus funciones y atribuciones

-Conflictos Nacionales y Estatales		-Fallas en la comunicación interna
-Inseguridad		-Fallas en los sistemas de almacenamiento, servidores y portal institucional
-Fallas en la comunicación con		-Procesos jurídicos
-Falta de cumplimiento de acuerdos de	X	-Insuficiente provisión de materiales,
-Falta de información o datos	X	-Deficiente asignación de recursos
-Falta de asistencia de personas		-Robo, pérdida, destrucción o malversación
-Falta de cumplimiento de la sociedad civil		-Fallas en el servicio de luz e internet

\*ÁREAS DE ENFOQUE: Se hace referencia a un área geográfica por no poder definir como poblaciones.

Elaboró

M. en A.G.O. Gladys Mora Luna  
Coordinadora de Protección a la Infancia

Revisó

L.D. Cristian Alan Ruiz Pérez  
Coordinador Técnico

Autorizó

C.P. Maria Isabel Dávila Valdés  
Directora Ejecutiva

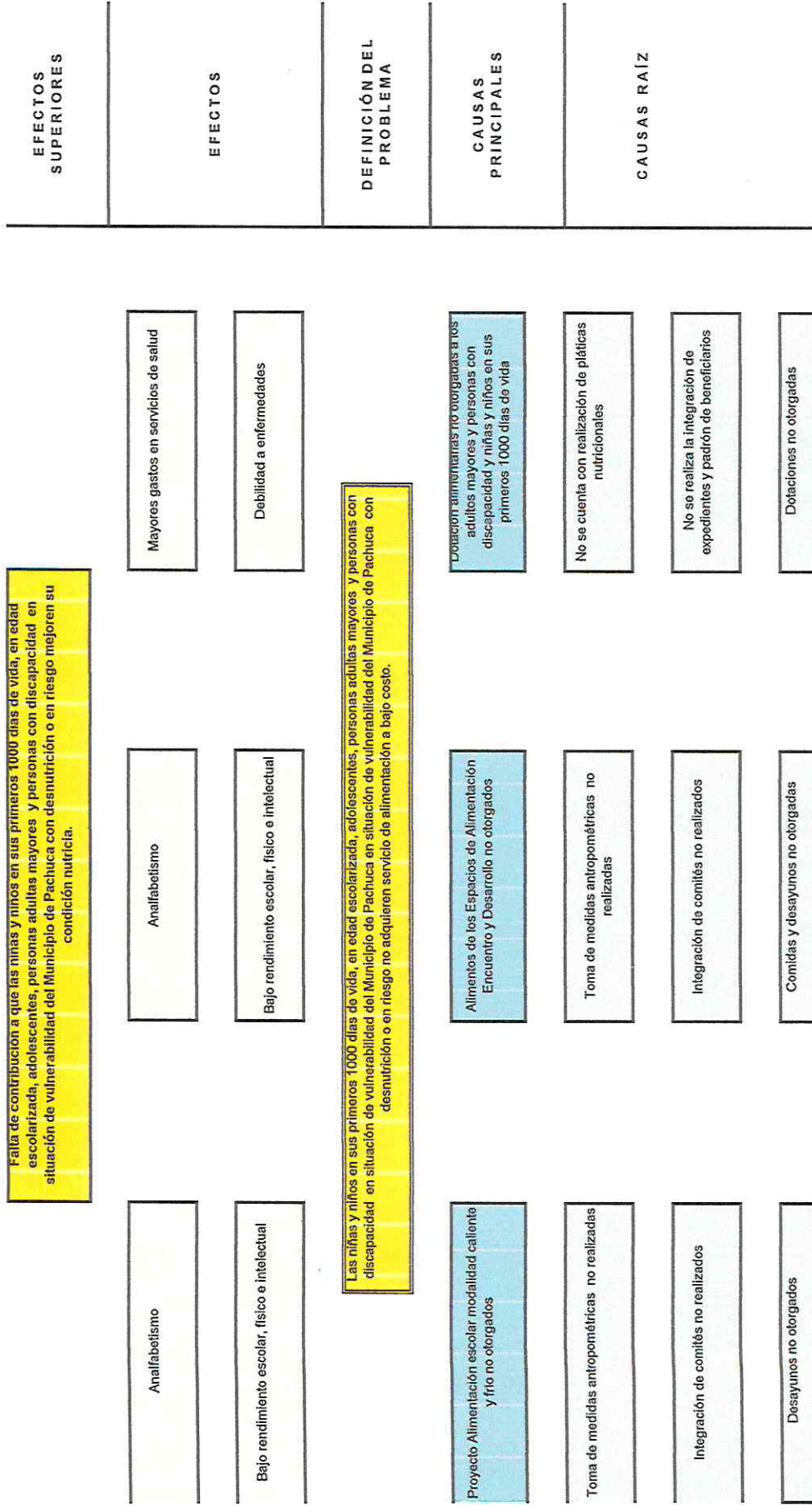


Presidencia Municipal de Pachuca de Soto

Secretaría o Instituto a cargo:	1100	Sistema DJF Municipal
Unidad responsable:	1150	Coordinación de Protección a la Infancia y Desarrollo Comunitario
Programa:	DM15	Programas Alimentarios

Árbol de Problemas 2024

Falta de contribución a que las niñas y niños en sus primeros 1000 días de vida, en edad escolarizada, adolescentes, personas adultas mayores y personas con discapacidad en situación de vulnerabilidad del Municipio de Pachuca con desnutrición o en riesgo mejoren su condición nutricional.



Elaboró  
 M. en A. G. Gladys Mora Luna  
 Coordinadora de Protección a la Infancia

Revisó  
 C. P. Cristian Alan Ruiz Pérez  
 Coordinador Técnico

Aprobó  
 C. P. María Isabel Dávila Valdés  
 Directora Ejecutiva



## Presidencia Municipal de Pachuca de Soto

### Causas y Efectos del Problema

Secretaría o Instituto a cargo:	1100	Sistema DIF Municipal
Unidad responsable:	1150	Coordinación de Protección a la Infancia y Desarrollo Comunitario
Programa:	DM15	Programas Alimentarios

#### Causas del Problema

Las niñas y niños en sus primeros 1000 días de vida, de edad escolarizada, adolescentes, personas adultas mayores y personas con discapacidad en situación de vulnerabilidad del Municipio de Pachuca con desnutrición o en riesgo de padecerla, no tienen acceso a servicios de alimentación a bajo costo esto influye en los siguientes problemas asociados con los programas alimentarios: a la Toma de medidas antropométricas no realizadas, Integración de comités no realizados, Comidas y desayunos no otorgadas, No se cuenta con realización de pláticas nutricionales, No se realiza la integración de expedientes y padrón de beneficiarios, Inexistencia de dotaciones, No se implementan campañas de nutrición y buena alimentación dirigida a personas en situación de vulnerabilidad. El Proyecto Espacios de Alimentación Encuentro y Desarrollo contribuye que la población vulnerable, incrementa su acceso a la alimentación con un bajo costo, con aporte nutricional, dirigido a población escolar, mujeres embarazadas o periodo de lactancia, adolescentes y adultos y adultos mayores.

\* Mínimo 100 palabras, máximo 300 palabras.

#### Efectos del Problema


La falta de contribución a que las niñas y niños en sus primeros 1000 días de vida, en edad escolarizada de preescolar a secundaria, adolescentes, personas adultas mayores y personas con discapacidad en situación de vulnerabilidad del Municipio de Pachuca con desnutrición o en riesgo de padecerla mejoren su condición nutricia tiene como consecuencia que exista Analfabetismo, Bajo rendimiento escolar, físico e intelectual, impide el correcto desarrollo conductual y cognitivo Mayores gastos en servicios de salud, Debilidad a enfermedades, bajo peso y baja talla, retraso en el crecimiento, disminución del estado funcional general y un aumento de riesgo de mortalidad.

\* Mínimo 100 palabras, máximo 300 palabras.

Elaboró

  
M. en A.C.O. Gladys Mora Luna  
Coordinadora de Protección a la Infancia

Revisó

  
L.D. Cristian Alan Ruiz Pérez  
Coordinador Técnico

Autorizó

  
C.P. Mariatsabel Dávila Valdés  
Directora Ejecutiva



## Presidencia Municipal de Pachuca de Soto

Secretaría o Instituto a cargo:	1100	Sistema DIF Municipal
Unidad responsable:	1150	Coordinación de Protección a la Infancia y Desarrollo Comunitario
Programa:	DM15	Programas Alimentarios

### Matriz de Alternativas 2024

Criterios de Valoración	Alternativa 1	Alternativa 2	Alternativa 3
	Proyecto Alimentación escolar modalidad caliente y frío otorgados	Alimentos de E.A.E. y D. otorgadas	Dotación alimentaria otorgada a los adultos mayores, personas con discapacidad, niñas y niños durante los primeros 1000 días de vida
Menor costo de implementación	3	2	4
Mayor financiamiento disponible	2	3	1
Menor tiempo para obtener resultados	2	4	1
Mayor aceptación de la alternativa por parte de la población afectada por el problema	3	1	2
Mayor viabilidad técnica	3	1	2
Mayor capacidad institucional	3	1	2
Mayor impacto institucional	3	1	2
<b>Total</b>	<b>19</b>	<b>13</b>	<b>14</b>

Escala: Mejor = 3; Intermedia = 2; Peor = 1

Elaboró

M. en A.G.B. Gladys Mora Luna  
Coordinadora de Protección a la Infancia

Revisó

L.D. Cristian Alan Ruiz Pérez  
Coordinador Técnico

Autorizó

C.P. María Isabel Bavía Valdés  
Directora Ejecutiva

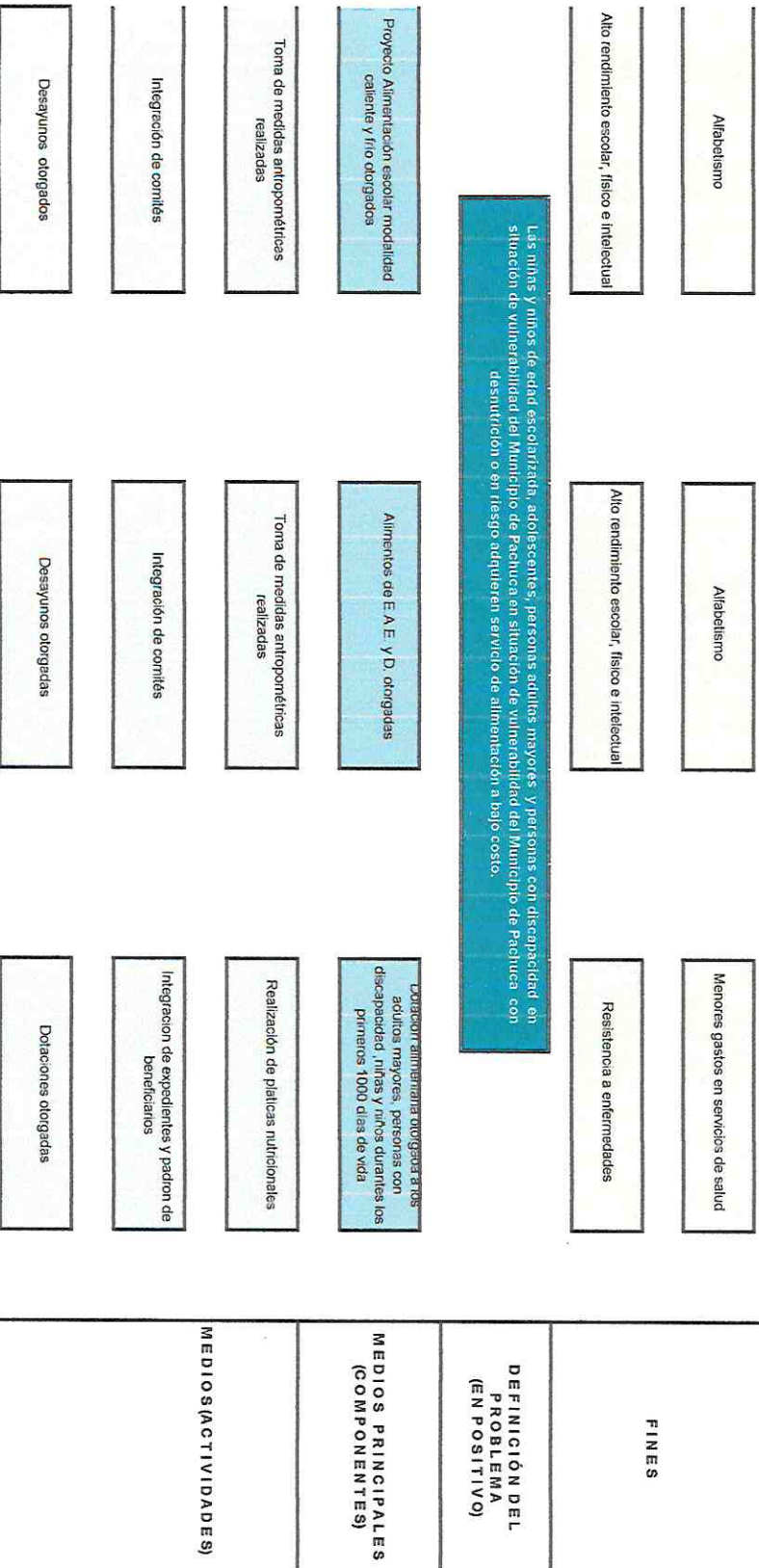


Presidencia Municipal de Pachuca de Soto

Secretaría o Instituto a cargo:	1100	Sistema DIF Municipal
Unidad responsable:	1150	Coordinación de Protección a la Infancia y Desarrollo Comunitario
Programa:	DM15	Programas Alimentarios

Arbol de Objetivos 2024

Contribuir a que las niñas y niños de edad escolarizada, adolescentes, personas adultas mayores y personas con discapacidad en situación de vulnerabilidad del Municipio de Pachuca con desnutrición o en riesgo mejoren su condición nutricional.



M. en A. Q. Seddy Nira Luis  
 Coordinadora de Protección a la Infancia

D. Christiana Antez Pérez  
 Coordinadora Técnico

C.P. María Isabel Davila Valdés  
 Directora Ejecutiva

Revisó: Autorizó:





## Presidencia Municipal de Pachuca de Soto

### Objetivos General y Específico

Secretaría o Instituto a cargo:	1100	Sistema DIF Municipal
Unidad responsable:	1150	Coordinación de Protección a la Infancia y Desarrollo Comunitario
Programa:	DM15	Programas Alimentarios

#### Objetivo General

Favorecer un estado de nutrición adecuado de los grupos de atención prioritaria del Municipio de Pachuca complementando su dieta en contribución al ejercicio del derecho a la alimentación, mediante la entrega de alimentos nutritivos e inocuos, en acompañamiento de acciones de orientación y educación alimentaria, así como de acciones para el aseguramiento de la calidad.

\* Mínimo 50 palabras, máximo 200 palabras.

#### Objetivo Específico

Mejorar el estado nutricional de las niñas y niños en sus primeros 1000 días de vida, de edad escolarizada, adolescentes, personas adultas, adultos mayores y personas con discapacidad en situación de vulnerabilidad del Municipio de Pachuca que presentan malnutrición o en riesgo de padecerla, mediante la entrega de dotaciones alimentarias o porciones alimentarias a bajo costo.

\* Mínimo 50 palabras, máximo 300 palabras.

Elaboró

M. en A.G.O. Gladys Mora Luna  
Coordinadora de Protección a la  
Infancia

Revisó

L.D. Cristian Alan Ruiz Pérez  
Coordinador Técnico

Autorizó

C.P. María Isabel Dávila Valdés  
Directora Ejecutiva



## Estructura Analítica del Programa Presupuestario 2024

Secretaría o Instituto a cargo:	1100	Sistema DIF Municipal
Unidad responsable:	1150	Coordinación de Protección a la Infancia y Desarrollo Comunitario
Programa:	DM15	Programas Alimentarios

Problemática (Proviene de la parte superior del árbol del problemas)		Solución (Proviene de la parte superior del árbol de objetivos)	
Efectos		Fines	
Falta de contribución a que las niñas y niños en sus primeros 1000 días de vida, en edad escolarizada, adolescentes, personas adultas mayores y personas con discapacidad en situación de vulnerabilidad del Municipio de Pachuca con desnutrición o en riesgo mejoren su condición nutricia.		Contribuir a que las niñas y niños de edad escolarizada, adolescentes, personas adultas mayores y personas con discapacidad en situación de vulnerabilidad del Municipio de Pachuca con desnutrición o en riesgo mejoren su condición nutricia.	
Problema		Objetivo	
Población objetivo		Población objetivo	
4877 niña y niños de edad escolarizada de preescolar a secundaria, adolescentes, hombres y mujeres de 60 años, población con discapacidad permanente que presenten malnutrición o estén en riesgo de padecerla, así como niños y niñas en los primeros 1000 días de vida que presentan un estado nutricional inadecuado del Municipio de Pachuca de Soto.		4877 niña y niños de edad escolarizada de preescolar a secundaria, adolescentes, hombres y mujeres de 60 años, población con discapacidad permanente que presenten malnutrición o estén en riesgo de padecerla, así como niños y niñas en los primeros 1000 días de vida que presentan un estado nutricional inadecuado del Municipio de Pachuca de Soto.	
Descripción del problema		Descripción del resultado esperado	
Las niñas y niños en sus primeros 1000 días de vida, en edad escolarizada, adolescentes, personas adultas mayores y personas con discapacidad en situación de vulnerabilidad del Municipio de Pachuca en situación de vulnerabilidad del Municipio de Pachuca con desnutrición o en riesgo no adquieren servicio de alimentación a bajo costo.		Las niñas y niños de edad escolarizada, adolescentes, personas adultas mayores y personas con discapacidad en situación de vulnerabilidad del Municipio de Pachuca en situación de vulnerabilidad del Municipio de Pachuca con desnutrición o en riesgo adquieren servicio de alimentación a bajo costo.	
Magnitud (Línea base)		Magnitud (Resultado esperado)	
F.	100%	F.	100%
P.	100%	P.	100%
C.1.	100%	C.1.	100%
C.2.	100%	C.2.	100%
C.3.	100%	C.3.	100%
A.1.1.	940	A.1.1.	940
A.1.2.	5	A.1.2.	5
A.1.3	310385	A.1.3	310385
A.2.1.	100%	A.2.1.	100%
A.2.2	8	A.2.2.	8
A.2.3	123.600	A.2.3	123.600

A.3.1	120	A.3.1.	120
A.3.2	4	A.3.2.	4
A.3.3	621	A.3.3.	621
A.3.4	1	A.3.4.	1
<b>Causas (Proviene de su árbol de problemas)</b>		<b>Medios (Proviene de su árbol de objetivos)</b>	
Proyecto Alimentación escolar modalidad caliente y frío no otorgados		C.1.	Proyecto Alimentación escolar modalidad caliente y frío otorgados
Toma de medidas antropométricas no realizadas		A.1.1.	Toma de medidas antropométricas realizadas
Integración de comités no realizados		A.1.2.	Integración de comités
Desayunos no otorgados		A.1.3	Desayunos otorgados
Alimentos de los Espacios de Alimentación Encuentro y Desarrollo no otorgados		C.2.	Alimentos de E.A.E. y D. otorgadas
Toma de medidas antropométricas no realizadas		A.2.1.	Toma de medidas antropométricas realizadas
Integración de comités no realizados		A.2.2.	Integración de comités
Comidas y desayunos no otorgadas		A.2.3.	Desayunos otorgadas
Dotación alimentaria no otorgada a los adultos mayores, personas con discapacidad, niñas y niños durante los primeros 1000 días de vida		C.3.	Dotación alimentaria otorgada a los adultos mayores, personas con discapacidad ,niñas y niños durante los primeros 1000 días de vida
No se cuenta con realización de pláticas nutricionales		A.3.1.	Realización de platicas nutricionales
No se realiza la integración de expedientes y padrón de beneficiarios		A.3.2.	Integracion de expedientes y padron de beneficiarios
Dotaciones no otorgadas		A.3.3.	Dotaciones otorgadas
No se implementan campañas de nutrición y buena alimentación dirigida a personas en situación de vulnerabilidad		A.3.4.	Se implementan campañas de nutrición y buena alimentación dirigida a personas en situación de vulnerabilidad

Elaboro

M. en A.G.O. Gladys Mora Luna  
Coordinadora de Protección a la  
Infancia

Revisó

L.D. Cristian Alan Ruiz Pérez  
Coordinador Técnico

Autorizó

C.P. María Isabel Dávila Valdés  
Directora Ejecutiva



Presidencia Municipal de Pachuca de Soto

Datos Generales del Programa 2024


Datos del Programa

Secretaría o Instituto a cargo:		Sistema DIF Municipal									
Unidad responsable:		Coordinación de Protección a la Infancia y Desarrollo Comunitario									
Nombre del Programa:		Programas Alimentarios									
Definición del Programa:		Niños y niñas de edad escolarizada de presentar a secundaría, adolescentes - personas adultas mayores y personas con discapacidad en situación de vulnerabilidad del Municipio de Pachuca no tienen acceso a una alimentación balanceada a bajo costo									
Objetivo del Programa:		Favorecer el acceso y consumo de alimentos nutritivos e inocuos, atendiéndolos preferentemente en espacios alimentarios, a través de la entrega de alimentos con criterios de calidad nutricional, acompañados de acciones de orientación y educación alimentaria, a segregamiento de la ciudad, para complementar su dieta en contribución al ejercicio del derecho a la alimentación									
¿Este programa cuenta con similitud o se complementa con algún otro u otros programas presupuestarios de la Administración Pública Municipal?		N/A									
UNIDADES ADMINISTRATIVAS		N/A									
Beneficiarios del Programa:		Dirección / Coordinación		Dirección / Coordinación		Dirección / Coordinación		Dirección / Coordinación		Dirección / Coordinación	
		1.1		1.2		1.3		1.4		1.5	
		1.6		1.7		1.8		1.9		1.10	
		Número de beneficiarios		Número de beneficiarios		Número de beneficiarios		Número de beneficiarios		Número de beneficiarios	
		458		69		458		69		458	
		1.1		1.2		1.3		1.4		1.5	
		1.6		1.7		1.8		1.9		1.10	
		Beneficiarios del Programa		Beneficiarios del Programa		Beneficiarios del Programa		Beneficiarios del Programa		Beneficiarios del Programa	
		VERDADERO		VERDADERO		VERDADERO		VERDADERO		VERDADERO	
		Registro escrito por el panel educativo. Expedientes físicos y Base de datos digital plataforma SIEB		Registro escrito, acta de comité validada, evidencia fotográfica		Registro escrito y expedientes de beneficiarios.		Registro escrito por el panel educativo. Expedientes físicos y Base de datos digital plataforma SIEB		Registro escrito, acta de comité validada, evidencia fotográfica	
Medios de Verificación del Padrón de beneficiarios:		Beneficiarios del Programa		Beneficiarios del Programa		Beneficiarios del Programa		Beneficiarios del Programa		Beneficiarios del Programa	
		1.1		1.2		1.3		1.4		1.5	
		1.6		1.7		1.8		1.9		1.10	
		VERDADERO		VERDADERO		VERDADERO		VERDADERO		VERDADERO	
		Registro escrito, reportes manuales y evidencias fotográficas		Expediente de los beneficiarios		Registro escrito y expedientes de beneficiarios.		Registro escrito y expedientes de beneficiarios.		Registro escrito	
Afectación directa a Grupos Poblacionales:		x		x		x		x		x	
Alineación al PID, Eje:		Personas con discapacidad									
Alineación al PID, Eje:		Niñas, Niños y Adolescentes									
Alineación al PID, Eje:		Hombres									
Objetivo Estratégico:		Mujeres									
Objetivo General:		Niños, niñas y adolescentes									
Acción Estratégica:		Personas con discapacidad									
Objetivo de los ODS:		Personas con discapacidad									
Meta del Objetivo:		Personas con discapacidad									
Módulo de la ODH:		Personas con discapacidad									
Indicador:		Personas con discapacidad									
Alineación transversal:		Personas con discapacidad									
Verificación del indicador dentro del Sistema de Gestión de la Calidad:		Personas con discapacidad									
1100	Sistema DIF Municipal										
1150	Coordinación de Protección a la Infancia y Desarrollo Comunitario										
DM15	Programas Alimentarios										
Niños y niñas de edad escolarizada de presentar a secundaría, adolescentes - personas adultas mayores y personas con discapacidad en situación de vulnerabilidad del Municipio de Pachuca no tienen acceso a una alimentación balanceada a bajo costo											
Favorecer el acceso y consumo de alimentos nutritivos e inocuos, atendiéndolos preferentemente en espacios alimentarios, a través de la entrega de alimentos con criterios de calidad nutricional, acompañados de acciones de orientación y educación alimentaria, a segregamiento de la ciudad, para complementar su dieta en contribución al ejercicio del derecho a la alimentación											
N/A	N/A	Dirección / Coordinación		Dirección / Coordinación		Dirección / Coordinación		Dirección / Coordinación		Dirección / Coordinación	
		1.1		1.2		1.3		1.4		1.5	
		1.6		1.7		1.8		1.9		1.10	
		Número de beneficiarios		Número de beneficiarios		Número de beneficiarios		Número de beneficiarios		Número de beneficiarios	
		458		69		458		69		458	
		1.1		1.2		1.3		1.4		1.5	
		1.6		1.7		1.8		1.9		1.10	
		Beneficiarios del Programa		Beneficiarios del Programa		Beneficiarios del Programa		Beneficiarios del Programa		Beneficiarios del Programa	
		VERDADERO		VERDADERO		VERDADERO		VERDADERO		VERDADERO	
		Registro escrito por el panel educativo. Expedientes físicos y Base de datos digital plataforma SIEB		Registro escrito, acta de comité validada, evidencia fotográfica		Registro escrito y expedientes de beneficiarios.		Registro escrito por el panel educativo. Expedientes físicos y Base de datos digital plataforma SIEB		Registro escrito, acta de comité validada, evidencia fotográfica	
Medios de Verificación del Padrón de beneficiarios:		Beneficiarios del Programa		Beneficiarios del Programa		Beneficiarios del Programa		Beneficiarios del Programa		Beneficiarios del Programa	
		1.1		1.2		1.3		1.4		1.5	
		1.6		1.7		1.8		1.9		1.10	
		VERDADERO		VERDADERO		VERDADERO		VERDADERO		VERDADERO	
		Registro escrito, reportes manuales y evidencias fotográficas		Expediente de los beneficiarios		Registro escrito y expedientes de beneficiarios.		Registro escrito y expedientes de beneficiarios.		Registro escrito	
Afectación directa a Grupos Poblacionales:		x		x		x		x		x	
Alineación al PID, Eje:		Personas con discapacidad									
Alineación al PID, Eje:		Niñas, Niños y Adolescentes									
Alineación al PID, Eje:		Hombres									
Objetivo Estratégico:		Mujeres									
Objetivo General:		Niños, niñas y adolescentes									
Acción Estratégica:		Personas con discapacidad									
Objetivo de los ODS:		Personas con discapacidad									
Meta del Objetivo:		Personas con discapacidad									
Módulo de la ODH:		Personas con discapacidad									
Indicador:		Personas con discapacidad									
Alineación transversal:		Personas con discapacidad									
Verificación del indicador dentro del Sistema de Gestión de la Calidad:		Personas con discapacidad									

Revisó  
  
 M. en C. Gladys Mejía Luna  
 Coordinadora de Protección a la Infancia

Autofirmado  
  
 L.D. Cristian Alan Ruiz Pérez  
 Coordinador Técnico

Revisó  
  
 C.P. Mercedesbail Davila Valdes  
 Directora Ejecutiva





## Presidencia Municipal de Pachuca de Soto

### Matriz de Indicadores para Resultados (MIR) 2024


#### Datos del Programa

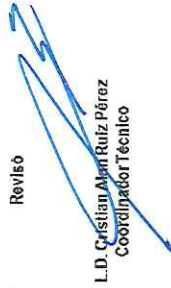
Secretaría o Instituto a cargo:	1100	Sistema DIF Municipal
Unidad responsable:	1150	Coordinación de Protección a la Infancia y Desarrollo Comunitario
Nombre del Programa:	DM15	Programas Alimentarios
Objetivo del Programa:	Favorecer el acceso y consumo de alimentos nutritivos e inocuos, atendiéndoles preferentemente en espacios alimentarios, a través de la entrega de alimentos con criterios de calidad nutricia, acompañados de acciones de orientación y educación alimentaria, aseguramiento de la calidad, para complementar su dieta en contribución al ejercicio del derecho a la alimentación	

#### Matriz de Indicadores para Resultados

Nivel	Resumen Narrativo	Indicadores	Unidad Responsable	Fuentes de Información	Medios de Verificación	Supuestos
Fin	Contribuir a que las niñas y niños de edad escolarizada, adolescentes, personas adultas mayores y personas con discapacidad en situación de vulnerabilidad del Municipio de Pachuca con desnutrición o en riesgo mejoren su condición nutricia.	Índice de niñas y niños con mejoras en su condición nutricia	Coordinación de Protección a la Infancia y Desarrollo Comunitario	Archivo de información de la Coordinación de Protección a la Infancia y Desarrollo Comunitario	Oficios de solicitud para ser atendidos con el programa, listas de padrón de beneficiarios de los programas, reportes mensuales	Presupuesto para poder abarcar los diferentes planteles educativos y que estos mismos acepten el programa federal.
Propósito	Las niñas y niños de edad escolarizada, adolescentes, personas adultas mayores y personas con discapacidad en situación de vulnerabilidad del Municipio de Pachuca en situación de vulnerabilidad del Municipio de Pachuca con desnutrición o en riesgo adquieren servicio de alimentación a bajo costo.	Tasa de población atendida	Coordinación de Protección a la Infancia y Desarrollo Comunitario	Archivo de información de la Coordinación de Protección a la Infancia y Desarrollo Comunitario	Oficios de solicitud para ser atendidos con el programa, diagnóstico registro peso y talla	Adecuación del programa federal y cumplimiento de reglas de operación
Componentes	C.1. Proyecto Alimentación escolar modalidad caliente y frío otorgados	1.1.1. Porcentaje de desayunos calientes otorgados.	Programas Alimentarios	Archivo de información de la Coordinación de Protección a la Infancia y Desarrollo Comunitario.	Recibos firmados de conformidad, sellos, firmas.	Que se cuente con el recurso financiero.
Actividades	A.1.1. Toma de medidas antropométricas realizadas	Número de tomas de medidas antropométricas	Programas Alimentarios	Archivo de información de la Coordinación de Protección a la Infancia y Desarrollo Comunitario	Registro escrito por el plantel educativo. Expedientes físicos y Base de datos digital plataforma SIEB	Que se cuente con presupuesto para material adecuado de toma de medidas antropométricas y personal capacitado
Actividades	A.1.2. Integración de comités	Número de integración de comités	Programas Alimentarios	Archivo de información de la Coordinación de Protección a la Infancia y Desarrollo Comunitario	Registro escrito, acta de comité validada, evidencia fotográficas	Que se cuente con el apoyo de las madres y padres de familia responsables para dar cumplimiento a las reglas de operación
Actividades	A.1.3. Desayunos otorgados	Número de desayunos	Programas Alimentarios	Archivo de información de la Coordinación de Protección a la Infancia y Desarrollo Comunitario	Registro Escrito y expedientes	Que la población solicite y cumpla con los requerimientos necesarios para ser beneficiarios del programa.
Componentes	C.2. Alimentos de E.A.E. y D. otorgados	1.2.1. Porcentaje de alimentos otorgados de los E.A.E. y D.	Programas Alimentarios	Archivo de información de la Coordinación de Protección a la Infancia y Desarrollo Comunitario.	Registro Escrito y expedientes	Que se cumpla con las reglas de operación.
Actividades	A.2.1. Toma de medidas antropométricas realizadas	Número de tomas de medidas antropométricas	Programas Alimentarios	Archivo de información de la Coordinación de Protección a la Infancia y Desarrollo Comunitario	Registro escrito y expedientes de beneficiarios	Que se cuente con presupuesto para material adecuado de toma de medidas antropométricas y personal capacitado
Actividades	A.2.2. Integración de comités	Número de integración de comités	Programas Alimentarios	Archivo de información de la Coordinación de Protección a la Infancia y Desarrollo Comunitario	Registro escrito por el plantel educativo. Expedientes físicos y Base de datos digital plataforma SIEB	Que se cuente con el apoyo de las madres y padres de familia responsables para dar cumplimiento a las reglas de operación

Actividades	Desayunos otorgadas	Número de comidas otorgadas.	Programas Alimentarios	Archivo de información de la Coordinación de Protección a la Infancia y Desarrollo Comunitario.	Registro escrito, acta de comité validada, evidencia fotográficas	Que se cumpla con las reglas de operación.
Componentes	A.2.3. Dotación alimentaria otorgada a los adultos mayores, personas con discapacidad, niñas y niños durante los primeros 1000 días de vida	Número de comidas otorgadas. I.3.1. Porcentaje de dotaciones otorgadas	Programas Alimentarios	Archivo de la Coordinación de Protección de la Infancia y Desarrollo Comunitario.	Padrón de beneficiarios y expedientes	Que la población solicite y cumpla con los requerimientos necesarios para ser beneficiarios del programa.
Actividades	A.3.1. Realización de pláticas nutricionales	Número de pláticas nutricionales realizadas	Programas Alimentarios	Archivo de información de la Coordinación de Protección a la Infancia y Desarrollo Comunitario.	Registro escrito, reportes mensuales y evidencias fotográficas	Que exista interés por parte de la población
Actividades	A.3.2. Integración de expedientes y padrón de beneficiarios	Número de expedientes y padrón de beneficiarios realizadas	Programas Alimentarios	Archivo de información de la Coordinación de Protección a la Infancia y Desarrollo Comunitario.	Expediente de los beneficiarios	Que se presente la documentación requerida y que el solicitante cumpla los requerimientos solicitados.
Actividades	A.3.3. Dotaciones otorgadas	Número de dotaciones entregadas	Programas Alimentarios	Archivo de información de la Coordinación de Protección a la Infancia y Desarrollo Comunitario.	Registro escrito y expedientes de beneficiarios.	Que la población adquiera las dotaciones alimentarias
Actividades	A.3.4. Implementar campañas de nutrición y buena alimentación dirigida a personas en situación de vulnerabilidad	Número de campañas de nutrición y buena alimentación a personas en situación de vulnerabilidad realizadas.	Programas Alimentarios	Archivo de información de la Coordinación de Protección a la Infancia y Desarrollo Comunitario.	Registro escrito	Que exista adecuada participación e interés por parte de la población

Elaboró  
  
M. en A. Soledad Arroyo Mora Luján  
Coordinadora de Protección a la Infancia

Revisó  
  
L.D. Cristian Alan Ruiz Pérez  
Coordinador Técnico

Autorizó  
  
C.P. María Isabel Davila Valdés  
Directora Ejecutiva

Ficha de Indicador Fin 2024

Datos del Programa

Secretaría o Instituto a cargo:	1100	Sistema DIF Municipal
Unidad responsable:	1150	Coordinación de Protección a la Infancia y Desarrollo Comunitario
Programa:	DM15	Programas Alimentarios
Definición del Programa:	Niñas y niños de edad escolarizada de preescolar a secundaria, adolescentes , personas adultas mayores y personas con discapacidad en situación de vulnerabilidad del Municipio de Pachuca no tienen acceso a una alimentación balanceada a bajo costo	
Objetivo del Programa:	Favorecer el acceso y consumo de alimentos nutritivos e inocuos, atendiéndoles preferentemente en espacios alimentarios, a través de la entrega de alimentos con criterios de calidad nutricia, acompañados de acciones de orientación y educación alimentaria, aseguramiento de la calidad. para complementar su dieta en contribución al ejercicio del	
¿Este programa cuenta con similitud o se complementa con algún otro u otros programas presupuestarios de	FALSO	N/A
Beneficiarios del Programa:	1,465	Niñas y niños de edad escolarizada de preescolar a secundaria, adolescentes , personas adultas mayores y personas con discapacidad en situación de vulnerabilidad del Municipio de Pachuca de Soto.
Medios de Verificación del Padrón de beneficiarios:	VERDADERO	Registro escrito , acta de comité validada, evidencia fotográficas
Alineación al PND, Eje:	2	Política Social
Alineación al PED, Acuerdo:	2	Acuerdo para el bienestar del pueblo.
Alineación al PMD, Eje:	3	Pachuca con bienestar social, humana, igualitaria y con valores
Objetivo Estratégico (PMD):	3.3	Salud preventiva
Objetivo General (PMD):	3.3.A	Fortalecer hábitos y estilos de vida saludable en la ciudadanía, con especial énfasis en aquella que es vulnerable, mediante programas que fortalezcan la salud propia y la del entorno.
Acción Estratégica (PMD):	3.7.A.1	Ampliar las cédulas de focalización de los programas alimentarios para reducir las formas de malnutrición.

Datos de Identificación del Indicador

Nombre del Fin:	Contribuir a que las niñas y niños de edad escolarizada, adolescentes, personas adultas mayores y personas con discapacidad en situación de vulnerabilidad del Municipio de Pachuca con desnutrición o en riesgo mejoren su condición nutricia.		
Nombre del Indicador:	Índice de niñas y niños con mejoras en su condición nutricia		
Definición del indicador:	Mide la Acción que conlleva la mejora en la calidad nutricia para personas en situación Vulnerable del municipio.		
Tipo de indicador:	Estratégico		Gestión X
Dimensión a Medir:	Eficacia	X	Eficiencia
	Calidad		Economía
Sentido del indicador:	Ascendente	X	Descendente

Criterios CREMAA

Características	Si	Justificación
Claridad	<input type="checkbox"/>	Es claro, porque la forma como está redactado el indicador es entendible.

Relevancia	<input type="checkbox"/>	Es relevante porque lo que mide se relaciona y cumple con los objetivos del resumen narrativo.
Economía	<input type="checkbox"/>	Es económico, toda vez que para obtener la medición no se requiere un costo adicional, ya que la información para construir este indicador se encuentra en los registros administrativos de la unidad responsable.
Monitorable	<input type="checkbox"/>	Es monitoreable, porque la información para desarrollar este indicador se puede obtener de los registros administrativos de la unidad responsable.
Adecuado	<input type="checkbox"/>	Es adecuado ya que el indicador es óptimo para su nivel y está vinculado directamente al resumen narrativo.
Aportación Marginal	<input type="checkbox"/>	El indicador fue el que se identificó con mayor aportación marginal. El indicador debe proveer información adicional en comparación con los otros indicadores propuestos.

Datos del Indicador			
Fórmula:	INNMCNR=(INNMCNO/INNMCNP)*100		
Variables:	INNMCNR=Índice de niñas y de niños con mejoras en su condición nutricia realizadas		
	INNMCNO=Índice de niñas y de niños con mejoras en su condición nutricia otorgadas		
	INNMCNP=Índice de niñas y de niños con mejoras en su condición nutricia programadas		
Unidad de medida (variables):	niñas y de niños		
Medios de verificación:	Oficios de solicitud para ser atendidos con el programa, listas de padrón de beneficiarios de los programas, reportes mensuales.		
Unidad de medida del resultado:	Índice		
Frecuencia de medición:	Anual		Período de cumplimiento: Anual
Semaforización:	Verde:	>66.66	Línea base: Año: 2024
	Amarillo:	<66.66	
	Rojo:	<33.33	Meta 2024:
			Valor Absoluto 0

Elaboró

M. en A. C. O. Gladys Mora Luna  
Coordinadora de Protección a la Infancia

Revisó

L.D. Cristian Alan Ruiz Pérez  
Coordinador Técnico

Autorizó

C.P. María Isabel Dávila Valdés  
Directora Ejecutiva



Ficha de Indicador Propósito 2024

**Datos del Programa**

Secretaría o Instituto a cargo:	1100	Sistema DIF Municipal
Unidad responsable:	1150	Coordinación de Protección a la Infancia y Desarrollo Comunitario
Programa:	DM15	Programas Alimentarios
Definición del Programa:	Niñas y niños de edad escolarizada de preescolar a secundaria, adolescentes , personas adultas mayores y personas con discapacidad en situación de vulnerabilidad del Municipio de Pachuca no tienen acceso a una alimentación balanceada a bajo costo	
Objetivo del Programa:	Favorecer el acceso y consumo de alimentos nutritivos e inocuos, atendiéndoles preferentemente en espacios alimentarios, a través de la entrega de alimentos con criterios de calidad nutricia, acompañados de acciones de orientación y educación alimentaria, aseguramiento de la calidad, para complementar su dieta en contribución al ejercicio del derecho a la alimentación	
¿Este programa cuenta con similitud o se complementa con	N/A	N/A
Beneficiarios del Programa:	1465	Niñas y niños de edad escolarizada de preescolar a secundaria, adolescentes , personas adultas mayores y personas con discapacidad en situación de vulnerabilidad del Municipio de Pachuca de Soto.
Medios de Verificación del Padrón de beneficiarios:	FALSO	N/A
Alineación al PND, Eje:	2	Política Social
Alineación al PED, Acuerdo:	2	Acuerdo para el bienestar del pueblo.
Alineación al PMD, Eje:	3	Pachuca con bienestar social, humana, igualitaria y con valores
Objetivo Estratégico (PMD):	3.3	Salud preventiva
Objetivo General (PMD):	3.3.A	Fortalecer hábitos y estilos de vida saludable en la ciudadanía, con especial énfasis en aquella que es vulnerable, mediante programas que fortalezcan la salud propia y la del entorno.
Acción Estratégica (PMD):	3.7.A.1	Ampliar las cédulas de focalización de los programas alimentarios para reducir las formas de malnutrición.

**Datos de Identificación del Indicador**

Nombre del Propósito:	Las niñas y niños de edad escolarizada, adolescentes, personas adultas mayores y personas con discapacidad en situación de vulnerabilidad del Municipio de Pachuca en situación de vulnerabilidad del Municipio de Pachuca con desnutrición o en riesgo adquieren servicio de alimentación a bajo costo.		
Nombre del Indicador:	Tasa de población atendida		
Definición del indicador:	Acción utilizada para medir a la población atendida sobre salud preventiva.		
Tipo de Indicador:	Estratégico		Gestión X
Dimensión a Medir:	Eficacia	X	Eficiencia
	Calidad		Economía
Sentido del indicador:	Ascendente	X	Descendente

**Criterios CREMAA**

Características	Si	Justificación
Claridad	<input type="checkbox"/>	Es claro, porque la forma como está redactado el indicador es entendible.

Relevancia	<input type="checkbox"/>	Es relevante porque lo que mide se relaciona y cumple con los objetivos del resumen narrativo.
Economía	<input type="checkbox"/>	Es económico, toda vez que para obtener la medición no se requiere un costo adicional, ya que la información para construir este indicador se encuentra en los registros administrativos de la unidad responsable.
Monitorable	<input type="checkbox"/>	Es monitoreable, porque la información para desarrollar este indicador se puede obtener de los registros administrativos de la unidad responsable.
Adecuado	<input type="checkbox"/>	Es adecuado ya que el indicador es óptimo para su nivel y está vinculado directamente al resumen narrativo.
Aportación Marginal	<input type="checkbox"/>	El indicador fue el que se identificó con mayor aportación marginal. El indicador debe proveer información adicional en comparación con los otros indicadores propuestos.

Datos del Indicador					
Fórmula:	TPAR=(TPAO/TPAP)*100				
Variables:	TPAR=Tasa de población atendida realizada				
	TPAO=Tasa de población atendida otorgada				
	TPAP=Tasa de población atendida programada				
Unidad de medida (variables):	Población atendida				
Medios de verificación:	Oficios de solicitud para ser atendidos con el programa , diagnostico registró peso y talla.				
Unidad de medida del resultado:	Tasa				
Frecuencia de medición:	Anual		Período de cumplimiento:	Anual	
Semaforización:	Verde:	>66.66	Línea base:	Año: 2024	
	Amarillo:	<66.66		100%	
	Rojo:	<33.33	Meta 2024:	Valor Relativo	100%
				Valor Absoluto	0

Elaboró

M. en A.G.O. Gladys Mora Luna  
Coordinadora de Protección a la  
Infancia

Revisó

L.D. Cristian Alan Ruiz Pérez  
Coordinador Técnico

Autorizó

C.P. María Isabel Dávila Valdés  
Directora Ejecutiva

### Ficha de Indicador de Componente 2024

Datos del Programa		
Secretaría o Instituto a cargo:	1100	Sistema DIF Municipal
Unidad responsable:	1150	Coordinación de Protección a la Infancia y Desarrollo Comunitario
Programa:	DM15	Programas Alimentarios
Definición del Programa:	Niñas y niños de edad escolarizada de preescolar a secundaria, adolescentes, personas adultas mayores y personas con discapacidad en situación de vulnerabilidad del Municipio de Pachuca no tienen acceso a una alimentación balanceada a bajo costo	
Objetivo del Programa:	Favorecer el acceso y consumo de alimentos nutritivos e inocuos, atendiéndoles preferentemente en espacios alimentarios, a través de la entrega de alimentos con criterios de calidad nutricia, acompañados de acciones de orientación y educación alimentaria, aseguramiento de la calidad, para complementar su dieta en contribución al ejercicio del derecho a la alimentación	
Beneficiarios del Programa:	1465	Niñas y niños de edad escolarizada de preescolar a secundaria, adolescentes, personas adultas mayores y personas con discapacidad en situación de vulnerabilidad del Municipio de Pachuca de Soto.
Medios de Verificación del Padrón de beneficiarios:	FALSO	N/A
Alineación al PND, Eje:	2	Política Social
Alineación al PED, Acuerdo:	2	Agenda del bienestar "Primero los Pobres"
Alineación al PMD, Eje:	3	Pachuca con bienestar social, humana, igualitaria y con valores
Objetivo Estratégico (PMD):	3.3	Salud preventiva
Objetivo General (PMD):	3.3.A	Fortalecer hábitos y estilos de vida saludable en la ciudadanía, con especial énfasis en aquella que es vulnerable, mediante programas que fortalezcan la salud propia y la del entorno.
Acción Estratégica (PMD):	3.7.A.1	Ampliar las cédulas de focalización de los programas alimentarios para reducir las formas de malnutrición.


Datos de Identificación del Indicador				
Nombre del Componente:	C.1.	Proyecto Alimentación escolar modalidad caliente y frío otorgados		
Nombre del Indicador:	Porcentaje de desayunos calientes otorgados.			
Definición del indicador:	Acciones que ayudan a fortalecer hábitos para la vida saludable			
Tipo de Indicador:	Estratégico		Gestión	X
Dimensión a Medir:	Eficacia	X	Eficiencia	
	Calidad		Economía	
Sentido del indicador:	Ascendente	X	Descendente	

Criterios CREMAA		
Características	Si	Justificación
Claridad	<input type="checkbox"/>	Es claro, porque la forma como está redactado el indicador es entendible.

Relevancia	<input type="checkbox"/>	Es relevante porque lo que mide se relaciona y cumple con los objetivos del resumen narrativo.
Economía	<input type="checkbox"/>	Es económico, toda vez que para obtener la medición no se requiere un costo adicional, ya que la información para construir este indicador se encuentra en los registros administrativos de la unidad responsable.
Monitorable	<input type="checkbox"/>	Es monitoreable, porque la información para desarrollar este indicador se puede obtener de los registros administrativos de la unidad responsable.
Adecuado	<input type="checkbox"/>	Es adecuado ya que el indicador es óptimo para su nivel y está vinculado directamente al resumen narrativo.
Aportación Marginal	<input type="checkbox"/>	El indicador fue el que se identificó con mayor aportación marginal. El indicador debe proveer información adicional en comparación con los otros indicadores propuestos.

Datos del Indicador					
Fórmula:	PCCR=(PDCO/PDCP)*100				
Variables:	PDCR=Porcentaje de Desayunos Calientes Realizados PDCO= Porcentaje de Desayunos Calientes Otorgados PDCP= Porcentaje de Desayunos Calientes Programados				
Unidad de medida (variables):	Desayunos Calientes				
Medios de verificación:	Reportes mensuales, listas de beneficiarios y encuestas de satisfacción.				
Unidad de medida del resultado:	Porcentaje				
Frecuencia de medición:	Trimestral	Período de cumplimiento:		Anual	
SemafORIZACIÓN:	Verde:	>66.66	Línea base:	Año: 2024	
	Amarillo:	<66.66		100%	
	Rojo:	<33.33	Meta 2024:	Valor Relativo	100%
				Valor Absoluto	1062853

Elaboró



M. en A.G.C. Gladys Mora Luna  
Coordinadora de Protección a la Infancia

Revisó



L.D. Cristian Alan Ruiz Pérez  
Coordinador Técnico

Autorizó



C.P. Maria Isabel Davila Valdés  
Directora Ejecutiva

Ficha de Indicador Actividad 2024

Datos del Programa		
Secretaría o Instituto a cargo:	1100	Sistema DIF Municipal
Unidad responsable:	1150	Coordinación de Protección a la Infancia y Desarrollo Comunitario
Programa:	DM15	Programas Alimentarios
Definición del Programa:	Niñas y niños de edad escolarizada de preescolar a secundaria, adolescentes , personas adultas mayores y personas con discapacidad en situación de vulnerabilidad del Municipio de Pachuca no tienen acceso a una alimentación balanceada a bajo costo	
Objetivo del Programa:	Favorecer el acceso y consumo de alimentos nutritivos e inocuos, atendiéndoles preferentemente en espacios alimentarios, a través de la entrega de alimentos con criterios de calidad nutricia, acompañados de acciones de orientación y educación alimentaria, aseguramiento de la calidad, para complementar su dieta en contribución al ejercicio del derecho a la alimentación	
Beneficiarios del Programa:	1465	Niñas y niños de edad escolarizada de preescolar a secundaria, adolescentes , personas adultas mayores y personas con discapacidad en situación de vulnerabilidad del Municipio de Pachuca de Soto.
Medios de Verificación del Padrón de beneficiarios:	VERDADERO	Registro escrito por el plantel educativo. Expedientes físicos y Base de datos digital plataforma SIEB
Alineación al PND, Eje:	2	Política Social
Alineación al PED, Acuerdo:	2	Acuerdo para el bienestar del pueblo.
Alineación al PMD, Eje:	3	Pachuca con bienestar social, humana, igualitaria y con valores
Objetivo Estratégico (PMD):	3.3	Salud preventiva
Objetivo General (PMD):	3.3.A	Fortalecer hábitos y estilos de vida saludable en la ciudadanía, con especial énfasis en aquella que es vulnerable, mediante programas que fortalezcan la salud propia y la del entorno.
Acción Estratégica (PMD):	3.7.A.1	Ampliar las cédulas de focalización de los programas alimentarios para reducir las formas de malnutrición.

Datos de Identificación del Indicador				
Nombre de la Actividad	A.1.1.	Toma de medidas antropométricas realizadas		
Nombre del Indicador:	Número de tomas de medidas antropométricas			
Definición del indicador:	APlicación de encuesta EMSA y encuesta de hábitos alimentarios			
Tipo de Indicador:	Estratégico		Gestión	X
Dimensión a Medir:	Eficacia	X	Eficiencia	
	Calidad		Economía	
Sentido del indicador:	Ascendente	X	Descendente	

Criterios CREMAA		
Características	Si	Justificación
Claridad	<input type="checkbox"/>	Es claro, porque la forma como está redactado el indicador es entendible.
Relevancia	<input type="checkbox"/>	Es relevante porque lo que mide se relaciona y cumple con los objetivos del resumen narrativo.

<b>Economía</b>	<input type="checkbox"/>	Es económico, toda vez que para obtener la medición no se requiere un costo adicional, ya que la información para construir este indicador se encuentra en los registros administrativos de la unidad responsable.
<b>Monitorable</b>	<input type="checkbox"/>	Es monitoreable, porque la información para desarrollar este indicador se puede obtener de los registros administrativos de la unidad responsable.
<b>Adecuado</b>	<input type="checkbox"/>	Es adecuado ya que el indicador es óptimo para su nivel y está vinculado directamente al resumen narrativo.
<b>Aportación Marginal</b>	<input type="checkbox"/>	El indicador fue el que se identificó con mayor aportación marginal. El indicador debe proveer información adicional en comparación con los otros indicadores propuestos.

Datos del Indicador					
<b>Fórmula:</b>	NTP=(NTAO/NTR)				
<b>Variables:</b>	NTP=Número de tomas antropométricas programadas NTAO=Número de tomas antropométricas otorgadas NTRR=Número de tomas realizadas				
<b>Unidad de medida (variables):</b>	Tomas antropométricas				
<b>Medios de verificación:</b>	Listados emitidos por el plantel educativo. Expedientes físicos y en medio electrónico SIEB y encuestas de satisfacción.				
<b>Unidad de medida del resultado:</b>	Número				
<b>Frecuencia de medición:</b>	Mensual		<b>Período de cumplimiento:</b>	Anual	
<b>Semaforización:</b>	<b>Verde:</b>	>66.66	<b>Línea base:</b>	<b>Año: 2024</b>	
	<b>Amarillo:</b>	<66.66		0%	
	<b>Rojo:</b>	<33.33	<b>Meta 2024:</b>	<b>Valor Relativo</b>	100%
				<b>Valor Absoluto</b>	4922

Elaboró

Revisó

Autorizó

M. en A.G.O. Gladys Meta Luna  
Coordinadora de Protección a la  
Infancia

L.D. Cristian Alan Ruiz Pérez  
Coordinador Técnico

C.P. María Isabel Dávila Valdés  
Directora Ejecutiva

Ficha de Indicador Actividad 2024

Datos del Programa		
Secretaría o Instituto a cargo:	1100	Sistema DIF Municipal
Unidad responsable:	1150	Coordinación de Protección a la Infancia y Desarrollo Comunitario
Programa:	DM15	Programas Alimentarios
Definición del Programa:	Niñas y niños de edad escolarizada de preescolar a secundaria, adolescentes, personas adultas mayores y personas con discapacidad en situación de vulnerabilidad del Municipio de Pachuca no tienen acceso a una alimentación balanceada a bajo costo	
Objetivo del Programa:	Favorecer el acceso y consumo de alimentos nutritivos e inocuos, atendiéndoles preferentemente en espacios alimentarios, a través de la entrega de alimentos con criterios de calidad nutricia, acompañados de acciones de orientación y educación alimentaria, aseguramiento de la calidad, para complementar su dieta en contribución al ejercicio del derecho a la alimentación	
Beneficiarios del Programa:	1465	Niñas y niños de edad escolarizada de preescolar a secundaria, adolescentes, personas adultas mayores y personas con discapacidad en situación de vulnerabilidad del Municipio de Pachuca de Soto.
Medios de Verificación del Padrón de beneficiarios:	VERDADERO	Registro escrito, acta de comité validada, evidencia fotográficas
Alineación al PND, Eje:	2	Política Social
Alineación al PED, Acuerdo:	2	Acuerdo para el bienestar del pueblo.
Alineación al PMD, Eje:	3	Pachuca con bienestar social, humana, igualitaria y con valores
Objetivo Estratégico (PMD):	3.3	Salud preventiva
Objetivo General (PMD):	3.3.A	Fortalecer hábitos y estilos de vida saludable en la ciudadanía, con especial énfasis en aquella que es vulnerable, mediante programas que fortalezcan la salud propia y la del entorno.
Acción Estratégica (PMD):	3.7.A.1	Ampliar las cédulas de focalización de los programas alimentarios para reducir las formas de malnutrición.

Datos de Identificación del Indicador				
Nombre de la Actividad	A.1.2.	Integración de comités.		
Nombre del Indicador:	Integración de comités.			
Definición del indicador:	Acción que se realiza para tener el control de que se lleven a cabo las reglas de operación adecuadamente			
Tipo de Indicador:	Estratégico		Gestión	X
Dimensión a Medir:	Eficacia	X	Eficiencia	
	Calidad		Economía	
Sentido del indicador:	Ascendente	X	Descendente	

Criterios CREMAA		
Características	Si	Justificación
Claridad	<input type="checkbox"/>	Es claro, porque la forma como está redactado el indicador es entendible.
Relevancia	<input type="checkbox"/>	Es relevante porque lo que mide se relaciona y cumple con los objetivos del resumen narrativo.
Economía	<input type="checkbox"/>	Es económico, toda vez que para obtener la medición no se requiere un costo adicional, ya que la información para construir este indicador se encuentra en los registros administrativos de la unidad responsable.

Monitorable	<input type="checkbox"/>	Es monitoreable, porque la información para desarrollar este indicador se puede obtener de los registros administrativos de la unidad responsable.
Adecuado	<input type="checkbox"/>	Es adecuado ya que el indicador es óptimo para su nivel y está vinculado directamente al resumen narrativo.
Aportación Marginal	<input type="checkbox"/>	El indicador fue el que se identificó con mayor aportación marginal. El indicador debe proveer información adicional en comparación con los otros indicadores propuestos.

Datos del Indicador				
Fórmula:	NICR=(NICO/NICP)			
Variables:	NICR=Número de integración de comités Realizadas NICO=Número de integración de comités Otorgadas NICP=Número de integración de comités Programadas			
Unidad de medida (variables):	Comités			
Medios de verificación:	Listas de asistencia y fotografías, acta de comité validada, evidencia fotográficas y encuestas de satisfacción.			
Unidad de medida del resultado:	Número			
Frecuencia de medición:	Mensual	Período de cumplimiento:	Anual	
Semaforización:	Verde:	>66.66	Línea base:	
	Amarillo:	<66.66		Año: 2024
	Rojo:	<33.33	Meta 2024:	Valor Relativo
				Valor Absoluto
			100%	
			62	

Elaboró

M. en A.G.O. Gaby Mora Luna  
Coordinadora de Protección a la  
Infancia

Revisó

L.D. Cristian Alan Ruiz Pérez  
Coordinador Técnico

Autorizó

C.P. Maria Isabel Dávila Valdés  
Directora Ejecutiva



Ficha de Indicador Actividad 2024

Datos del Programa		
Secretaría o Instituto a cargo:	1100	Sistema DIF Municipal
Unidad responsable:	1150	Coordinación de Protección a la Infancia y Desarrollo Comunitario
Programa:	DM15	Programas Alimentarios
Definición del Programa:	Niñas y niños de edad escolarizada de preescolar a secundaria, adolescentes , personas adultas mayores y personas con discapacidad en situación de vulnerabilidad del Municipio de Pachuca no tienen acceso a una alimentación balanceada a bajo costo	
Objetivo del Programa:	Favorecer el acceso y consumo de alimentos nutritivos e inocuos, atendiéndoles preferentemente en espacios alimentarios, a través de la entrega de alimentos con criterios de calidad nutricia, acompañados de acciones de orientación y educación alimentaria, aseguramiento de la calidad, para complementar su dieta en contribución al ejercicio del derecho a la alimentación	
Beneficiarios del Programa:	1465	Niñas y niños de edad escolarizada de preescolar a secundaria, adolescentes , personas adultas mayores y personas con discapacidad en situación de vulnerabilidad del Municipio de Pachuca de Soto.
Medios de Verificación del Padrón de beneficiarios:	VERDADERO	Registro escrito , acta de comité validada, evidencia fotográficas
Alineación al PND, Eje:	2	Política Social
Alineación al PED, Acuerdo:	2	Acuerdo para el bienestar del pueblo.
Alineación al PMD, Eje:	3	Pachuca con bienestar social, humana, igualitaria y con valores
Objetivo Estratégico (PMD):	3.3	Salud preventiva
Objetivo General (PMD):	3.3.A	Fortalecer hábitos y estilos de vida saludable en la ciudadanía, con especial énfasis en aquella que es vulnerable, mediante programas que fortalezcan la salud propia y la del entorno.
Acción Estratégica (PMD):	3.7.A.1	Ampliar las cédulas de focalización de los programas alimentarios para reducir las formas de malnutrición.

Datos de Identificación del Indicador				
Nombre de la Actividad	A.1.3.	Desayunos otorgados		
Nombre del Indicador:	Número de Desayunos			
Definición del indicador:	Acción que se realiza para tener el control de los alimentos y que en estos apliquen las reglas de operación adecuadamente			
Tipo de Indicador:	Estratégico		Gestión	X
Dimensión a Medir:	Eficacia	X	Eficiencia	
	Calidad		Economía	
Sentido del indicador:	Ascendente	X	Descendente	

Criterios CREMAA		
Características	Si	Justificación
Claridad	<input type="checkbox"/>	Es claro, porque la forma como está redactado el indicador es entendible.
Relevancia	<input type="checkbox"/>	Es relevante porque lo que mide se relaciona y cumple con los objetivos del resumen narrativo.
Economía	<input type="checkbox"/>	Es económico, toda vez que para obtener la medición no se requiere un costo adicional, ya que la información para construir este indicador se encuentra en los registros administrativos de la unidad responsable.

<b>Monitorable</b>	<input type="checkbox"/>	Es monitoreable, porque la información para desarrollar este indicador se puede obtener de los registros administrativos de la unidad responsable.
<b>Adecuado</b>	<input type="checkbox"/>	Es adecuado ya que el indicador es óptimo para su nivel y está vinculado directamente al resumen narrativo.
<b>Aportación Marginal</b>	<input type="checkbox"/>	El indicador fue el que se identificó con mayor aportación marginal. El indicador debe proveer información adicional en comparación con los otros indicadores propuestos.

Datos del Indicador			
<b>Fórmula:</b>	NDR=(NDO/NDP)		
<b>Variables:</b>	NDR=Número de desayunos Realizadas NDO=Número de desayunos Otorgadas NDP=Número de desayunos Programadas		
<b>Unidad de medida (variables):</b>	Desayunos		
<b>Medios de verificación:</b>	Listas de asistencia y fotografías, acta de comité validada, evidencia fotográficas y encuestas de satisfacción.		
<b>Unidad de medida del resultado:</b>	Número		
<b>Frecuencia de medición:</b>	Mensual	<b>Período de cumplimiento:</b>	Anual
<b>Semaforización:</b>	<b>Verde:</b>	>66.66	<b>Línea base:</b>
	<b>Amarillo:</b>	<66.66	
	<b>Rojo:</b>	<33.33	<b>Meta 2024:</b>
			<b>Valor Absoluto</b>
			1057868

Elaboró

M. en A.G.O. Gladys Mora Luna  
Coordinadora de Protección a la Infancia

Revisó

L.D. Cristian Alan Ruiz Pérez  
Coordinador Técnico

Autorizó

C.P. Maria Isabel Davila Valdés  
Directora Ejecutiva

**Ficha de Indicador de Componente 2024**

Datos del Programa		
Secretaría o Instituto a cargo:	1100	Sistema DIF Municipal
Unidad responsable:	1150	Coordinación de Protección a la Infancia y Desarrollo Comunitario
Programa:	DM15	Programas Alimentarios
Definición del Programa:	Niñas y niños de edad escolarizada de preescolar a secundaria, adolescentes , personas adultas mayores y personas con discapacidad en situación de vulnerabilidad del Municipio de Pachuca no tienen acceso a una alimentación balanceada a bajo costo	
Objetivo del Programa:	Favorecer el acceso y consumo de alimentos nutritivos e inoocuos, atendiéndoles preferentemente en espacios alimentarios, a través de la entrega de alimentos con criterios de calidad nutricia, acompañados de acciones de orientación y educación alimentaria, aseguramiento de la calidad, para complementar su dieta en contribución al ejercicio del derecho a la alimentación	
Beneficiarios del Programa:	1465	Niñas y niños de edad escolarizada de preescolar a secundaria, adolescentes , personas adultas mayores y personas con discapacidad en situación de vulnerabilidad del Municipio de Pachuca de Soto.
Medios de Verificación del Padrón de beneficiarios:	FALSO	N/A
Alineación al PND, Eje:	2	Política Social
Alineación al PED, Acuerdo:	2	Acuerdo para el bienestar del pueblo.
Alineación al PMD, Eje:	3	Pachuca con bienestar social, humana, igualitaria y con valores
Objetivo Estratégico (PMD):	3.3	Salud preventiva
Objetivo General (PMD):	3.3.A	Fortalecer hábitos y estilos de vida saludable en la ciudadanía, con especial énfasis en aquella que es vulnerable, mediante programas que fortalezcan la salud propia y la del entorno.
Acción Estratégica (PMD):	3.7.A.1	Ampliar las cédulas de focalización de los programas alimentarios para reducir las formas de malnutrición.

Datos de Identificación del Indicador			
Nombre del Componente:	C.2.	Alimentos otorgados de los E.A.E. y D.	
Nombre del Indicador:	Porcentaje de alimentos otorgados de los E.A.E. y D.		
Definición del indicador:	Contribuir para que la población vulnerable incrementa el acceso, disponibilidad e ingesta de alimentos de bajo costo, mediante el apoyo alimentario directo diseñado con base en criterios de calidad nutricia.		
Tipo de Indicador:	Estratégico		Gestión X
Dimensión a Medir:	Eficacia	X	Eficiencia
	Calidad		Economía
Sentido del indicador:	Ascendente	X	Descendente

Criterios CREMAA		
Características	Si	Justificación
Claridad	<input type="checkbox"/>	Es claro, porque la forma como está redactado el indicador es entendible.

Relevancia	<input type="checkbox"/>	Es relevante porque lo que mide se relaciona y cumple con los objetivos del resumen narrativo.
Economía	<input type="checkbox"/>	Es económico, toda vez que para obtener la medición no se requiere un costo adicional, ya que la información para construir este indicador se encuentra en los registros administrativos de la unidad responsable.
Monitorable	<input type="checkbox"/>	Es monitoreable, porque la información para desarrollar este indicador se puede obtener de los registros administrativos de la unidad responsable.
Adecuado	<input type="checkbox"/>	Es adecuado ya que el indicador es óptimo para su nivel y está vinculado directamente al resumen narrativo.
Aportación Marginal	<input type="checkbox"/>	El indicador fue el que se identificó con mayor aportación marginal. El indicador debe proveer información adicional en comparación con los otros indicadores propuestos.

Datos del Indicador			
Fórmula:	PAOEA=PAOEA/PAOEA*100		
Variables:	PAOEA=Porcentaje de Alimentos Otorgados Espacios de Alimentación PAOEA= Porcentaje de Alimentos Otorgados Espacios de Alimentación PAPEA= Porcentaje de Alimentos Programados Espacios de Alimentación		
Unidad de medida (variables):	Alimentos Otorgados		
Medios de verificación:	Listas de asistencia, expedientes		
Unidad de medida del resultado:	Porcentaje		
Frecuencia de medición:	Trimestral	Período de cumplimiento:	Anual
SemafORIZACIÓN:	Verde:	>66.66	Línea base:
	Amarillo:	<66.66	
	Rojo:	<33.33	Meta 2024:
			Valor Relativo
		Valor Absoluto	54046

Elaboró

Revisó

Autorizó

M. en A.G.S. Gladys Mora Luna  
Coordinadora de Protección a la Infancia

L.D. Cristian Alan Ruiz Pérez  
Coordinador Técnico

C.P. María Isabel Dávila Valdés  
Directora Ejecutiva

Ficha de Indicador Actividad 2024

Datos del Programa		
Secretaría o Instituto a cargo:	1100	Sistema DIF Municipal
Unidad responsable:	1150	Coordinación de Protección a la Infancia y Desarrollo Comunitario
Programa:	DM15	Programas Alimentarios
Definición del Programa:	Niñas y niños de edad escolarizada de preescolar a secundaria, adolescentes, personas adultas mayores y personas con discapacidad en situación de vulnerabilidad del Municipio de Pachuca no tienen acceso a una alimentación balanceada a bajo costo	
Objetivo del Programa:	Favorecer el acceso y consumo de alimentos nutritivos e inocuos, atendiéndoles preferentemente en espacios alimentarios, a través de la entrega de alimentos con criterios de calidad nutricia, acompañados de acciones de orientación y educación alimentaria, aseguramiento de la calidad, para complementar su dieta en contribución al ejercicio del derecho a la alimentación	
Beneficiarios del Programa:	1465	Niñas y niños de edad escolarizada de preescolar a secundaria, adolescentes, personas adultas mayores y personas con discapacidad en situación de vulnerabilidad del Municipio de Pachuca de Soto.
Medios de Verificación del Padrón de beneficiarios:	VERDADERO	Registro escrito y expedientes de beneficiarios
Alineación al PND, Eje:	2	Política Social
Alineación al PED, Acuerdo:	2	Acuerdo para el bienestar del pueblo.
Alineación al PMD, Eje:	3	Pachuca con bienestar social, humana, igualitaria y con valores
Objetivo Estratégico (PMD):	3.3	Salud preventiva
Objetivo General (PMD):	3.3.A	Fortalecer hábitos y estilos de vida saludable en la ciudadanía, con especial énfasis en aquella que es vulnerable, mediante programas que fortalezcan la salud propia y la del entorno.
Acción Estratégica (PMD):	3.7.A.1	Ampliar las cédulas de focalización de los programas alimentarios para reducir las formas de malnutrición.

Datos de Identificación del Indicador				
Nombre de la Actividad	A.1.1.	Toma de medidas antropométricas realizadas		
Nombre del Indicador:	Número de tomas de medidas antropométricas			
Definición del indicador:	Acción que permite la toma de peso y talla dentro de las diferentes instituciones públicas que son beneficiadas con cualquier programa alimentario.			
Tipo de Indicador:	Estratégico		Gestión	X
Dimensión a Medir:	Eficacia	X	Eficiencia	
	Calidad		Economía	
Sentido del indicador:	Ascendente	X	Descendente	

Criterios CREMAA		
Características	Si	Justificación
Claridad	<input type="checkbox"/>	Es claro, porque la forma como está redactado el indicador es entendible.
Relevancia	<input type="checkbox"/>	Es relevante porque lo que mide se relaciona y cumple con los objetivos del resumen narrativo.
Economía	<input type="checkbox"/>	Es económico, toda vez que para obtener la medición no se requiere un costo adicional, ya que la información para construir este indicador se encuentra en los registros administrativos de la unidad responsable.

Monitorable	<input type="checkbox"/>	Es monitoreable, porque la información para desarrollar este indicador se puede obtener de los registros administrativos de la unidad responsable.
Adecuado	<input type="checkbox"/>	Es adecuado ya que el indicador es óptimo para su nivel y está vinculado directamente al resumen narrativo.
Aportación Marginal	<input type="checkbox"/>	El indicador fue el que se identificó con mayor aportación marginal. El indicador debe proveer información adicional en comparación con los otros indicadores propuestos.

Datos del Indicador				
Fórmula:	NTAR=(NTAO/NTAP)			
Variables:	NTAR=Número de tomas antropométricas realizadas NTAO=Número de tomas antropométricas otorgadas NTAP=Número de tomas antropométricas programadas			
Unidad de medida (variables):	Variable			
Medios de verificación:	Listados emitidos por el plantel educativo. Expedientes físicos y en medio electrónico SIEB y encuestas de satisfacción.			
Unidad de medida del resultado:	Numero			
Frecuencia de medición:	Mensual	Período de cumplimiento:	Anual	
Semaforización:	Verde:	>66.66	Año: 2024	
	Amarillo:	<66.66	1%	
	Rojo:	<33.33	Meta 2024:	
			Valor Relativo	100%
			Valor Absoluto	456

Elaboró

M. en A.G.O. Gladys Mora Luna  
Coordinadora de Protección a la Infancia

Revisó

L.D. Cristian Alan Ruiz Pérez  
Coordinador Técnico

Autorizó

C.P. María Isabel Davila Valdés  
Directora Ejecutiva



## Presidencia Municipal de Pachuca de Soto

### Ficha de Indicador Actividad 2024

Datos del Programa		
Secretaría o Instituto a cargo:	1100	Sistema DIF Municipal
Unidad responsable:	1150	Coordinación de Protección a la Infancia y Desarrollo Comunitario
Programa:	DM15	Programas Alimentarios
Definición del Programa:	Niñas y niños de edad escolarizada de preescolar a secundaria, adolescentes, personas adultas mayores y personas con discapacidad en situación de vulnerabilidad del Municipio de Pachuca no tienen acceso a una alimentación balanceada a bajo costo	
Objetivo del Programa:	Favorecer el acceso y consumo de alimentos nutritivos e inoocuos, atendiéndoles preferentemente en espacios alimentarios, a través de la entrega de alimentos con criterios de calidad nutricional, acompañados de acciones de orientación y educación alimentaria, aseguramiento de la calidad, para complementar su dieta en contribución al ejercicio del derecho a la alimentación	
Beneficiarios del Programa:	1465	Niñas y niños de edad escolarizada de preescolar a secundaria, adolescentes, personas adultas mayores y personas con discapacidad en situación de vulnerabilidad del Municipio de Pachuca de Soto.
Medios de Verificación del Padrón de beneficiarios:	VERDADERO	Registro escrito por el plantel educativo. Expedientes físicos y Base de datos digital plataforma SIEB
Alineación al PND, Eje:	2	Política Social
Alineación al PED, Acuerdo:	2	Acuerdo para el bienestar del pueblo.
Alineación al PMD, Eje:	3	Pachuca con bienestar social, humana, igualitaria y con valores
Objetivo Estratégico (PMD):	3.3	Salud preventiva
Objetivo General (PMD):	3.3.A	Fortalecer hábitos y estilos de vida saludable en la ciudadanía, con especial énfasis en aquella que es vulnerable, mediante programas que fortalezcan la salud propia y la del entorno.
Acción Estratégica (PMD):	3.7.A.1	Ampliar las cédulas de focalización de los programas alimentarios para reducir las formas de malnutrición.

Datos de Identificación del Indicador				
Nombre de la Actividad	A.2.3	Integración de comités.		
Nombre del Indicador:	Integración de comités.			
Definición del indicador:	Acción que se realiza para tener el control de que se lleven a cabo las reglas de operación adecuadamente			
Tipo de Indicador:	Estratégico		Gestión	X
Dimensión a Medir:	Eficacia	X	Eficiencia	
	Calidad		Economía	
Sentido del indicador:	Ascendente	X	Descendente	

Criterios CREMAA		
Características	Si	Justificación
Claridad	<input type="checkbox"/>	Es claro, porque la forma como está redactado el indicador es entendible.
Relevancia	<input type="checkbox"/>	Es relevante porque lo que mide se relaciona y cumple con los objetivos del resumen narrativo.
Economía	<input type="checkbox"/>	Es económico, toda vez que para obtener la medición no se requiere un costo adicional, ya que la información para construir este indicador se encuentra en los registros administrativos de la unidad responsable.

Monitorable	<input type="checkbox"/>	Es monitoreable, porque la información para desarrollar este indicador se puede obtener de los registros administrativos de la unidad responsable.
Adecuado	<input type="checkbox"/>	Es adecuado ya que el indicador es óptimo para su nivel y está vinculado directamente al resumen narrativo.
Aportación Marginal	<input type="checkbox"/>	El indicador fue el que se identificó con mayor aportación marginal. El indicador debe proveer información adicional en comparación con los otros indicadores propuestos.

Datos del Indicador				
Fórmula:	NCP=(NICO/NICR)*100			
Variables:	NCP=Número de integración de comités programadas NICO=Número de integración de comités otorgadas NICR=Número de integración de comités realizadas			
Unidad de medida (variables):	Variable			
Medios de verificación:	Listas de asistencia y fotografías, acta de comité validada, evidencia fotográficas y encuestas de satisfacción.			
Unidad de medida del resultado:	Número			
Frecuencia de medición:	Mensual	Período de cumplimiento:	Anual	
Semaforización:	Verde:	>66.66	Línea base:	
	Amarillo:	<66.66		Año: 2024
	Rojo:	<33.33	Meta 2024:	Valor Relativo
				Valor Absoluto
			8	

Elaboró

M. en A.G.O. Gladys Mora Luna  
Coordinadora de Protección a la Infancia

Revisó

L.D. Cristian Alan Ruiz Pérez  
Coordinador Técnico

Autorizó

C.P. María Isabel Dávila Valdés  
Directora Ejecutiva





## Presidencia Municipal de Pachuca de Soto

### Ficha de Indicador Actividad 2024

Datos del Programa		
Secretaría o Instituto a cargo:	1100	Sistema DIF Municipal
Unidad responsable:	1150	Coordinación de Protección a la Infancia y Desarrollo Comunitario
Programa:	DM15	Programas Alimentarios
Definición del Programa:	Niñas y niños de edad escolarizada de preescolar a secundaria, adolescentes, personas adultas mayores y personas con discapacidad en situación de vulnerabilidad del Municipio de Pachuca no tienen acceso a una alimentación balanceada a bajo costo	
Objetivo del Programa:	Favorecer el acceso y consumo de alimentos nutritivos e inocuos, atendiéndoles preferentemente en espacios alimentarios, a través de la entrega de alimentos con criterios de calidad nutricia, acompañados de acciones de orientación y educación alimentaria, aseguramiento de la calidad, para complementar su dieta en contribución al ejercicio del derecho a la alimentación	
Beneficiarios del Programa:	1465	Niñas y niños de edad escolarizada de preescolar a secundaria, adolescentes, personas adultas mayores y personas con discapacidad en situación de vulnerabilidad del Municipio de Pachuca de Soto.
Medios de Verificación del Padrón de beneficiarios:	X	Registro escrito, acta de comité validada, evidencia fotográficas
Alineación al PND, Eje:	2	Política Social
Alineación al PED, Acuerdo:	2	Acuerdo para el bienestar del pueblo.
Alineación al PMD, Eje:	3	Pachuca con bienestar social, humana, igualitaria y con valores
Objetivo Estratégico (PMD):	3.3	Salud preventiva
Objetivo General (PMD):	3.3.A	Fortalecer hábitos y estilos de vida saludable en la ciudadanía, con especial énfasis en aquella que es vulnerable, mediante programas que fortalezcan la salud propia y la del entorno.
Acción Estratégica (PMD):	3.7.A.1	Ampliar las cédulas de focalización de los programas alimentarios para reducir las formas de malnutrición.


Datos de Identificación del Indicador			
Nombre de la Actividad	A.2.2	Desayunos y Comidas otorgados.	
Nombre del Indicador:	Desayunos y Comidas otorgados.		
Definición del indicador:	Acción que ayuda a identificar cuántos alimentos se otorgan para fortalecer hábitos.		
Tipo de Indicador:	Estratégico		Gestión X
Dimensión a Medir:	Eficacia	X	Eficiencia
	Calidad		Economía
Sentido del indicador:	Ascendente	X	Descendente

Criterios CREMAA		
Características	Si	Justificación
Claridad	<input type="checkbox"/>	Es claro, porque la forma como está redactado el indicador es entendible.
Relevancia	<input type="checkbox"/>	Es relevante porque lo que mide se relaciona y cumple con los objetivos del resumen narrativo.

<b>Economía</b>	<input type="checkbox"/>	Es económico, toda vez que para obtener la medición no se requiere un costo adicional, ya que la información para construir este indicador se encuentra en los registros administrativos de la unidad responsable.
<b>Monitorable</b>	<input type="checkbox"/>	Es monitoreable, porque la información para desarrollar este indicador se puede obtener de los registros administrativos de la unidad responsable.
<b>Adecuado</b>	<input type="checkbox"/>	Es adecuado ya que el indicador es óptimo para su nivel y está vinculado directamente al resumen narrativo.
<b>Aportación Marginal</b>	<input type="checkbox"/>	El indicador fue el que se identificó con mayor aportación marginal. El indicador debe proveer información adicional en comparación con los otros indicadores propuestos.


Datos del Indicador					
<b>Fórmula:</b>	NDCR=(NDCO/NDCP)*100				
<b>Variables:</b>	NDCR=Número de desayunos y comidas Realizadas NDCO=Número de desayunos y comidas Otorgadas NDCP=Número de desayunos y comidas Programadas				
<b>Unidad de medida (variables):</b>	Variable				
<b>Medios de verificación:</b>	Listas de asistencia y encuestas de satisfacción				
<b>Unidad de medida del resultado:</b>	Número				
<b>Frecuencia de medición:</b>	Mensual	<b>Período de cumplimiento:</b> Anual			
<b>Semaforización:</b>	<b>Verde:</b>	>66.66	<b>Línea base:</b>	<b>Año: 2024</b>	
	<b>Amarillo:</b>	<66.66		99%	
	<b>Rojo:</b>	<33.33	<b>Meta 2024:</b>	<b>Valor Relativo</b>	100%
				<b>Valor Absoluto</b>	53581

Elaboró



M. en A.C.C. Gladys Mora Luna  
Coordinadora de Protección a la Infancia

Revisó



L.D. Cristian Alan Ruiz Pérez  
Coordinador Técnico

Autorizó



C.P. María Isabel Dávila Valdés  
Directora Ejecutiva



## Presidencia Municipal de Pachuca de Soto

### Ficha de Indicador de Componente 2024

Datos del Programa		
Secretaría o Instituto a cargo:	1100	Sistema DIF Municipal
Unidad responsable:	1150	Coordinación de Protección a la Infancia y Desarrollo Comunitario
Programa:	DM15	Programas Alimentarios
Definición del Programa:	Niñas y niños de edad escolarizada de preescolar a secundaria, adolescentes, personas adultas mayores y personas con discapacidad en situación de vulnerabilidad del Municipio de Pachuca no tienen acceso a una alimentación balanceada a bajo costo	
Objetivo del Programa:	Favorecer el acceso y consumo de alimentos nutritivos e inoocuos, atendiéndoles preferentemente en espacios alimentarios, a través de la entrega de alimentos con criterios de calidad nutricia, acompañados de acciones de orientación y educación alimentaria, aseguramiento de la calidad, para complementar su dieta en contribución al ejercicio del derecho a la alimentación	
Beneficiarios del Programa:	1465	Niñas y niños de edad escolarizada de preescolar a secundaria, adolescentes, personas adultas mayores y personas con discapacidad en situación de vulnerabilidad del Municipio de Pachuca de Soto.
Medios de Verificación del Padrón de beneficiarios:	VERDADERO	N/A
Alineación al PND, Eje:	2	Política Social, Construir un país con bienestar
Alineación al PED, Acuerdo:	2.3	Agenda del bienestar "Primero los Pobres"
Alineación al PMD, Eje:	3	Pachuca con bienestar social, humana, igualitaria y con valores
Objetivo Estratégico (PMD):	3.3	Salud preventiva
Objetivo General (PMD):	3.3.A	Fortalecer hábitos y estilos de vida saludable en la ciudadanía, con especial énfasis en aquella que es vulnerable, mediante programas que fortalezcan la salud propia y la del entorno.
Acción Estratégica (PMD):	3.7.A.1	Ampliar las cédulas de focalización de los programas alimentarios para reducir las formas de malnutrición.


Datos de Identificación del Indicador				
Nombre del Componente:	C.3	Dotación Alimentaria Adultos Mayores, Personas con Discapacidad y Niñas y Niños en los primeros 1000 días de vida		
Nombre del Indicador:	Porcentaje de dotaciones otorgadas			
Definición del indicador:	Otorgar dotaciones alimentarias a bajo costo a personas adultas mayores y personas con discapacidad.			
Tipo de Indicador:	Estratégico		Gestión	X
Dimensión a Medir:	Eficacia	X	Eficiencia	
	Calidad		Economía	
Sentido del indicador:	Ascendente	X	Descendente	

Criterios CREMAA		
Características	Si	Justificación
Claridad	<input type="checkbox"/>	Es claro, porque la forma como está redactado el indicador es entendible.

Relevancia	<input type="checkbox"/>	Es relevante porque lo que mide se relaciona y cumple con los objetivos del resumen narrativo.
Economía	<input type="checkbox"/>	Es económico, toda vez que para obtener la medición no se requiere un costo adicional, ya que la información para construir este indicador se encuentra en los registros administrativos de la unidad responsable.
Monitorable	<input type="checkbox"/>	Es monitoreable, porque la información para desarrollar este indicador se puede obtener de los registros administrativos de la unidad responsable.
Adecuado	<input type="checkbox"/>	Es adecuado ya que el indicador es óptimo para su nivel y está vinculado directamente al resumen narrativo.
Aportación Marginal	<input type="checkbox"/>	El indicador fue el que se identificó con mayor aportación marginal. El indicador debe proveer información adicional en comparación con los otros indicadores propuestos.


Datos del Indicador					
Fórmula:	PDR=(NDO/NDP)*100				
Variables:	PDR=Porcentaje de Dotaciones Realizadas PDO= Porcentaje de Dotaciones Otorgadas PDP= Porcentaje de Dotaciones Programadas				
Unidad de medida (variables):	Variable				
Medios de verificación:	Padrón de beneficiarios y expedientes				
Unidad de medida del resultado:	Porcentaje				
Frecuencia de medición:	Trimestral	Período de cumplimiento:	Anual		
SemafORIZACIÓN:	Verde:	>66.66	Línea base:	Año: 2024	
	Amarillo:	<66.66		100%	
	Rojo:	<33.33	Meta 2024:	Valor Relativo	100%
				Valor Absoluto	746

Elaboró



M. en A.C.O. Gladys Mora Luna  
Coordinadora de Protección a la Infancia

Revisó



L.D. Cristian Alan Ruiz Pérez  
Coordinador Técnico

Autorizó



C.P. María Isabel Dávila Valdés  
Directora Ejecutiva



## Presidencia Municipal de Pachuca de Soto

### Ficha de Indicador Actividad 2024

Datos del Programa		
Secretaría o Instituto a cargo:	1100	Sistema DIF Municipal
Unidad responsable:	1150	Coordinación de Protección a la Infancia y Desarrollo Comunitario
Programa:	DM15	Programas Alimentarios
Definición del Programa:	Niñas y niños de edad escolarizada de preescolar a secundaria, adolescentes, personas adultas mayores y personas con discapacidad en situación de vulnerabilidad del Municipio de Pachuca no tienen acceso a una alimentación balanceada a bajo costo	
Objetivo del Programa:	Favorecer el acceso y consumo de alimentos nutritivos e inoocuos, atendiéndoles preferentemente en espacios alimentarios, a través de la entrega de alimentos con criterios de calidad nutricia, acompañados de acciones de orientación y educación alimentaria, aseguramiento de la calidad, para complementar su dieta en contribución al ejercicio del derecho a la alimentación	
Beneficiarios del Programa:	1465	Niñas y niños de edad escolarizada de preescolar a secundaria, adolescentes, personas adultas mayores y personas con discapacidad en situación de vulnerabilidad del Municipio de Pachuca de Soto.
Medios de Verificación del Padrón de beneficiarios:	VERDADERO	Registro escrito, reportes mensuales y evidencias fotográficas
Alineación al PND, Eje:	2	Política Social
Alineación al PED, Acuerdo:	2	Acuerdo para el bienestar del pueblo.
Alineación al PMD, Eje:	3	Pachuca con bienestar social, humana, igualitaria y con valores
Objetivo Estratégico (PMD):	3.3	Salud preventiva
Objetivo General (PMD):	3.3.A	Fortalecer hábitos y estilos de vida saludable en la ciudadanía, con especial énfasis en aquella que es vulnerable, mediante programas que fortalezcan la salud propia y la del entorno.
Acción Estratégica (PMD):	3.7.A.1	Ampliar las cédulas de focalización de los programas alimentarios para reducir las formas de malnutrición.


Datos de Identificación del Indicador				
Nombre de la Actividad	A.3.1	Realización de pláticas nutricionales.		
Nombre del Indicador:	Realización de pláticas nutricionales.			
Definición del indicador:	Acciones para el fortalecimiento de hábitos alimenticios a la ciudadanía			
Tipo de Indicador:	Estratégico		Gestión	X
Dimensión a Medir:	Eficacia	X	Eficiencia	
	Calidad		Economía	
Sentido del indicador:	Ascendente	X	Descendente	

Criterios CREMAA		
Características	Si	Justificación
Claridad	<input type="checkbox"/>	Es claro, porque la forma como está redactado el indicador es entendible.
Relevancia	<input type="checkbox"/>	Es relevante porque lo que mide se relaciona y cumple con los objetivos del resumen narrativo.
Economía	<input type="checkbox"/>	Es económico, toda vez que para obtener la medición no se requiere un costo adicional, ya que la información para construir este indicador se encuentra en los registros administrativos de la unidad responsable.

Monitorable	<input type="checkbox"/>	Es monitoreable, porque la información para desarrollar este indicador se puede obtener de los registros administrativos de la unidad responsable.
Adecuado	<input type="checkbox"/>	Es adecuado ya que el indicador es óptimo para su nivel y está vinculado directamente al resumen narrativo.
Aportación Marginal	<input type="checkbox"/>	El indicador fue el que se identificó con mayor aportación marginal. El indicador debe proveer información adicional en comparación con los otros indicadores propuestos.

Datos del Indicador				
Fórmula:	NPNR=(NPNO/NPNP)*100			
Variables:	NPNR=Número de pláticas nutricionales realizadas NPNO=Número de pláticas nutricionales otorgadas NPNP=Número de pláticas nutricionales programadas			
Unidad de medida (variables):	Variable			
Medios de verificación:	Lista de registro, reportes mensuales y evidencias fotográficas			
Unidad de medida del resultado:	Número			
Frecuencia de medición:	Mensual	Período de cumplimiento:	Anual	
Semaforización:	Verde:	>66.66	Línea base:	
	Amarillo:	<66.66		Año: 2024
	Rojo:	<33.33	Meta 2024:	Valor Relativo
				Valor Absoluto
			16%	
			100%	
			120	

Elaboró



M. en A.S.O. Gladys Mora Luna  
Coordinadora de Protección a la Infancia

Revisó



L.D. Cristian Alan Ruiz Pérez  
Coordinador Técnico

Autorizó



C.P. Maria Isabel Davila Valdés  
Directora Ejecutiva



## Presidencia Municipal de Pachuca de Soto

### Ficha de Indicador Actividad 2024

Datos del Programa		
Secretaría o Instituto a cargo:	1100	Sistema DIF Municipal
Unidad responsable:	1150	Coordinación de Protección a la Infancia y Desarrollo Comunitario
Programa:	DM15	Programas Alimentarios
Definición del Programa:	Niñas y niños de edad escolarizada de preescolar a secundaria, adolescentes, personas adultas mayores y personas con discapacidad en situación de vulnerabilidad del Municipio de Pachuca no tienen acceso a una alimentación balanceada a bajo costo	
Objetivo del Programa:	Favorecer el acceso y consumo de alimentos nutritivos e inocuos, atendiéndoles preferentemente en espacios alimentarios, a través de la entrega de alimentos con criterios de calidad nutricia, acompañados de acciones de orientación y educación alimentaria, aseguramiento de la calidad, para complementar su dieta en contribución al ejercicio del derecho a la alimentación	
Beneficiarios del Programa:	1465	Niñas y niños de edad escolarizada de preescolar a secundaria, adolescentes, personas adultas mayores y personas con discapacidad en situación de vulnerabilidad del Municipio de Pachuca de Soto.
Medios de Verificación del Padrón de beneficiarios:	X	Expediente de los beneficiarios
Alineación al PND, Eje:	2	Política Social
Alineación al PED, Acuerdo:	2	Acuerdo para el bienestar del pueblo.
Alineación al PMD, Eje:	3	Pachuca con bienestar social, humana, igualitaria y con valores
Objetivo Estratégico (PMD):	3.3	Salud preventiva
Objetivo General (PMD):	3.3.A	Fortalecer hábitos y estilos de vida saludable en la ciudadanía, con especial énfasis en aquella que es vulnerable, mediante programas que fortalezcan la salud propia y la del entorno.
Acción Estratégica (PMD):	3.7.A.1	Ampliar las cédulas de focalización de los programas alimentarios para reducir las formas de malnutrición.

Datos de Identificación del Indicador			
Nombre de la Actividad	A.3.2	Integración de expedientes y padrón de beneficiarios.	
Nombre del Indicador:	Integración de expedientes y padrón de beneficiarios.		
Definición del indicador:	Acción que ayuda a la focalización de los beneficiarios.		
Tipo de Indicador:	Estratégico		Gestión X
Dimensión a Medir:	Eficacia	X	Eficiencia
	Calidad		Economía
Sentido del indicador:	Ascendente	X	Descendente

Criterios CREMAA		
Características	Si	Justificación
Claridad	<input type="checkbox"/>	Es claro, porque la forma como está redactado el indicador es entendible.
Relevancia	<input type="checkbox"/>	Es relevante porque lo que mide se relaciona y cumple con los objetivos del resumen narrativo.
Economía	<input type="checkbox"/>	Es económico, toda vez que para obtener la medición no se requiere un costo adicional, ya que la información para construir este indicador se encuentra en los registros administrativos de la unidad responsable.

Monitorable	<input type="checkbox"/>	Es monitoreable, porque la información para desarrollar este indicador se puede obtener de los registros administrativos de la unidad responsable.
Adecuado	<input type="checkbox"/>	Es adecuado ya que el indicador es óptimo para su nivel y está vinculado directamente al resumen narrativo.
Aportación Marginal	<input type="checkbox"/>	El indicador fue el que se identificó con mayor aportación marginal. El indicador debe proveer información adicional en comparación con los otros indicadores propuestos.

Datos del Indicador					
Fórmula:	NEPBP=(NEPBO/NEPBR)*100				
Variables:	NEPBP=Número de expedientes y padrón de beneficiarios programadas NEPBO=Número de expedientes y padrón de beneficiarios otorgadas NEPBR=Número de expedientes y padrón de beneficiarios realizadas				
Unidad de medida (variables):	Variable				
Medios de verificación:	Lista de registro, reportes mensuales y evidencias fotográficas				
Unidad de medida del resultado:	Número				
Frecuencia de medición:	Mensual	Período de cumplimiento:	Anual		
Semafización:	Verde:	>66.66	Línea base:	Año: 2024	
	Amarillo:	<66.66		1%	
	Rojo:	<33.33	Meta 2024:	Valor Relativo	100%
				Valor Absoluto	4

Elaboró

Revisó

Autorizó

M. en A.G.O. Gladys Mora Luna  
Coordinadora de Protección a la  
Infancia

L.D. Cristian Alan Ruiz Pérez  
Coordinador Técnico

C.P. María Isabel Dávila Valdés  
Directora Ejecutiva





## Presidencia Municipal de Pachuca de Soto

### Ficha de Indicador Actividad 2024

Datos del Programa		
Secretaría o Instituto a cargo:	1100	Sistema DIF Municipal
Unidad responsable:	1150	Coordinación de Protección a la Infancia y Desarrollo Comunitario
Programa:	DM15	Programas Alimentarios
Definición del Programa:	Niñas y niños de edad escolarizada de preescolar a secundaria, adolescentes, personas adultas mayores y personas con discapacidad en situación de vulnerabilidad del Municipio de Pachuca no tienen acceso a una alimentación balanceada a bajo costo	
Objetivo del Programa:	Favorecer el acceso y consumo de alimentos nutritivos e inoocuos, atendiendoles preferentemente en espacios alimentarios, a través de la entrega de alimentos con criterios de calidad nutricia, acompañados de acciones de orientación y educación alimentaria, aseguramiento de la calidad, para complementar su dieta en contribución al ejercicio del derecho a la alimentación	
Beneficiarios del Programa:	1465	Niñas y niños de edad escolarizada de preescolar a secundaria, adolescentes, personas adultas mayores y personas con discapacidad en situación de vulnerabilidad del Municipio de Pachuca de Soto.
Medios de Verificación del Padrón de beneficiarios:	X	Registro escrito y expedientes de beneficiarios.
Alineación al PND, Eje:	2	Política Social
Alineación al PED, Acuerdo:	2	Acuerdo para el bienestar del pueblo.
Alineación al PMD, Eje:	3	Pachuca con bienestar social, humana, igualitaria y con valores
Objetivo Estratégico (PMD):	3.3	Salud preventiva
Objetivo General (PMD):	3.3.A	Fortalecer hábitos y estilos de vida saludable en la ciudadanía, con especial énfasis en aquella que es vulnerable, mediante programas que fortalezcan la salud propia y la del entorno.
Acción Estratégica (PMD):	3.7.A.1	Ampliar las cédulas de focalización de los programas alimentarios para reducir las formas de malnutrición.

Datos de Identificación del Indicador			
Nombre de la Actividad	A.3.3	Dotaciones entregadas.	
Nombre del Indicador:	Dotaciones entregadas.		
Definición del indicador:	Acción para verificar el número de dotaciones que serán entregadas para las personas beneficiadas en el municipio		
Tipo de Indicador:	Estratégico		Gestión X
Dimensión a Medir:	Eficacia	X	Eficiencia
	Calidad		Economía
Sentido del indicador:	Ascendente	X	Descendente

Criterios CREMAA		
Características	Si	Justificación
Claridad	<input type="checkbox"/>	Es claro, porque la forma como está redactado el indicador es entendible.
Relevancia	<input type="checkbox"/>	Es relevante porque lo que mide se relaciona y cumple con los objetivos del resumen narrativo.
Economía	<input type="checkbox"/>	Es económico, toda vez que para obtener la medición no se requiere un costo adicional, ya que la información para construir este indicador se encuentra en los registros administrativos de la unidad responsable.

Monitorable	<input type="checkbox"/>	Es monitoreable, porque la información para desarrollar este indicador se puede obtener de los registros administrativos de la unidad responsable.
Adecuado	<input type="checkbox"/>	Es adecuado ya que el indicador es óptimo para su nivel y está vinculado directamente al resumen narrativo.
Aportación Marginal	<input type="checkbox"/>	El indicador fue el que se identificó con mayor aportación marginal. El indicador debe proveer información adicional en comparación con los otros indicadores propuestos.

Datos del Indicador				
Fórmula:	NDR=(NDO/NDP)*100			
Variables:	NDR=Número de dotaciones realizadas NDO=Número de dotaciones otorgadas NDP=Número de dotaciones programadas			
Unidad de medida (variables):	Variable			
Medios de verificación:	Lista de registros y expedientes de beneficiarios.			
Unidad de medida del resultado:	Número			
Frecuencia de medición:	Mensual	Período de cumplimiento:	Anual	
Semaforización:	Verde:	>66.66	Línea base:	
	Amarillo:	<66.66		Año: 2024
	Rojo:	<33.33	Meta 2024:	Valor Relativo
				Valor Absoluto
			83%	
			100%	
			621	

Elaboró

M. en A.G.O. Gladys Mora Luna  
Coordinadora de Protección a la Infancia

Revisó

L.D. Cristian Alan Ruiz Pérez  
Coordinador Técnico

Autorizó

C.P. María Isabel Dávila Valdés  
Directora Ejecutiva



## Presidencia Municipal de Pachuca de Soto

### Ficha de Indicador Actividad 2024

Datos del Programa		
Secretaría o Instituto a cargo:	1100	Sistema DIF Municipal
Unidad responsable:	1150	Coordinación de Protección a la Infancia y Desarrollo Comunitario
Programa:	DM15	Programas Alimentarios
Definición del Programa:	Niñas y niños de edad escolarizada de preescolar a secundaria, adolescentes, personas adultas mayores y personas con discapacidad en situación de vulnerabilidad del Municipio de Pachuca no tienen acceso a una alimentación balanceada a bajo costo	
Objetivo del Programa:	Favorecer el acceso y consumo de alimentos nutritivos e inoocuos, atendiendoles preferentemente en espacios alimentarios, a través de la entrega de alimentos con criterios de calidad nutricia, acompañados de acciones de orientación y educación alimentaria, aseguramiento de la calidad, para complementar su dieta en contribución al ejercicio del derecho a la alimentación	
Beneficiarios del Programa:	1465	Niñas y niños de edad escolarizada de preescolar a secundaria, adolescentes, personas adultas mayores y personas con discapacidad en situación de vulnerabilidad del Municipio de Pachuca de Soto.
Medios de Verificación del Padrón de beneficiarios:	X	Registro escrito
Alineación al PND, Eje:	2	Política Social
Alineación al PED, Acuerdo:	2	Acuerdo para el bienestar del pueblo.
Alineación al PMD, Eje:	3	Pachuca con bienestar social, humana, igualitaria y con valores
Objetivo Estratégico (PMD):	3.3	Salud preventiva
Objetivo General (PMD):	3.3.A	Fortalecer hábitos y estilos de vida saludable en la ciudadanía, con especial énfasis en aquella que es vulnerable, mediante programas que fortalezcan la salud propia y la del entorno.
Acción Estratégica (PMD):	3.7.A.1	Ampliar las cédulas de focalización de los programas alimentarios para reducir las formas de malnutrición.

Datos de Identificación del Indicador			
Nombre de la Actividad	A.3.4	Implementar campañas de nutrición y buena alimentación a personas en situación de vulnerabilidad.	
Nombre del Indicador:	Campañas de nutrición y buena alimentación a personas en situación de vulnerabilidad realizadas.		
Definición del indicador:	Acciones que ayudan a la implementación de diferentes criterios alimenticios asegurando la calidad alimentaria.		
Tipo de Indicador:	Estratégico		Gestión X
Dimensión a Medir:	Eficacia	X	Eficiencia
	Calidad		Economía
Sentido del indicador:	Ascendente	X	Descendente

Criterios CREMAA		
Características	Si	Justificación
Claridad	<input type="checkbox"/>	Es claro, porque la forma como está redactado el indicador es entendible.
Relevancia	<input type="checkbox"/>	Es relevante porque lo que mide se relaciona y cumple con los objetivos del resumen narrativo.
Economía	<input type="checkbox"/>	Es económico, toda vez que para obtener la medición no se requiere un costo adicional, ya que la información para construir este indicador se encuentra en los registros administrativos de la unidad responsable.

Monitorable	<input type="checkbox"/>	Es monitoreable, porque la información para desarrollar este indicador se puede obtener de los registros administrativos de la unidad responsable.
Adecuado	<input type="checkbox"/>	Es adecuado ya que el indicador es óptimo para su nivel y está vinculado directamente al resumen narrativo.
Aportación Marginal	<input type="checkbox"/>	El indicador fue el que se identificó con mayor aportación marginal. El indicador debe proveer información adicional en comparación con los otros indicadores propuestos.

Datos del Indicador				
Fórmula:	NCNBAR=(NCNBAO/NCNBAP)*100			
Variables:	NCNBAR=Número de campañas de nutrición y buena alimentación realizadas NCNBAO=Número de campañas de nutrición y buena alimentación otorgadas NCNBAP=Número de campañas de nutrición y buena alimentación programadas			
Unidad de medida (variables):	Variable			
Medios de verificación:	Lista de asistencia			
Unidad de medida del resultado:	Número			
Frecuencia de medición:	Mensual	Período de cumplimiento:		Anual
Semaforización:	Verde:	>66.66	Línea base:	Año: 2024
	Amarillo:	<66.66		0%
	Rojo:	<33.33	Meta 2024:	Valor Relativo
				Valor Absoluto
				100%
				1

Elaboró

Revisó

Autorizó

M. en A.G.O. Gladys Mora Luna  
Coordinadora de Protección a la  
Infancia

L.D. Cristian Alan Ruiz Pérez  
Coordinador Técnico

C.P. María Isabel Dávila Valdés  
Directora Ejecutiva



**Formato de Calendarización por Programa 2024**


<b>Secretaría o Instituto a cargo:</b>	1100	Sistema DIF Municipal
<b>Unidad responsable:</b>	1150	Coordinación de Protección a la Infancia y Desarrollo Comunitario
<b>Programa:</b>	DM15	Programas Alimentarios
<b>Definición del Programa:</b>	Niñas y niños de edad escolarizada de preescolar a secundaria, adolescentes, personas adultas mayores y personas con discapacidad en situación de vulnerabilidad del Municipio de Pachuca no tienen acceso a una alimentación balanceada a bajo costo	
<b>Objetivo del Programa:</b>	Favorecer el acceso y consumo de alimentos nutritivos e inocuos, atendiendo preferentemente en espacios alimentarios, a través de la entrega de alimentos con criterios de calidad nutricia, acompañados de acciones de orientación y educación alimentaria, aseguramiento de la calidad, para complementar su dieta en contribución al ejercicio del derecho a la alimentación	
<b>Beneficiarios del Programa:</b>	1465	

**Presupuesto asignado por programa:** \$ 2,034,329.00

**Calendarización de las Metas Anuales, Avance Programado**

Nivel	Objetivos	Nombre del Indicador	Unidad de medida	Enero	Febrero	Marzo	Abril	Mayo	Junio	Julio	Agosto	Septiembre	Octubre	Noviembre	Diciembre	Acumulado	Meta	
																	Valor Relativo	Valor Absoluto
Fin	Contribuir a que las niñas y niños de edad escolarizada, adolescentes, personas adultas mayores y personas con discapacidad en situación de vulnerabilidad del Municipio de Pachuca con desnutrición o en riesgo mejoren su condición nutricia.	Índice de niñas y niños con mejoras en su condición nutricia	Índice	0%	0%	0%	0%	0%	0%	0%	0%	0%	0%	0%	100%	100%	100%	0
Propósito	Las niñas y niños de edad escolarizada, adolescentes, personas adultas mayores y personas con discapacidad en situación de vulnerabilidad del Municipio de Pachuca en situación de vulnerabilidad del Municipio de Pachuca con desnutrición o en riesgo adquieren servicio de alimentación a bajo costo.	Tasa de población atendida	Tasa	0%	0%	0%	0%	0%	0%	0%	0%	0%	0%	0%	100%	100%	100%	0
C.1.	Proyecto Alimentación escolar modalidad caliente y frío otorgados	Porcentaje de desayunos calientes otorgados.	Porcentaje	8.19%	7.76%	6.05%	7.25%	7.81%	8.30%	4.39%	2.44%	9.02%	9.94%	24.22%	4.63%	100.00%	100%	1062853
A.1.1.	Toma de medidas antropométricas realizadas	Número de tomas de medidas antropométricas	Numero	0	0	0	0	0	0	0	0	4922	0	0	0	4922	4922	0%
A.1.2.	Integración de comités	Número de integración de comités	Numero	0	0	0	0	0	0	0	0	62	0	0	0	62	62	0%
A.1.3.	Desayunos otorgados	Número de desayunos	Numero	87039	82458	64353	77058	83058	88239	46829	24605	93499	104281	257439	49210	1057868	1057868	100%
C.2.	Alimentos de E.A.E. y D. otorgados	Porcentaje de alimentos otorgados de los E.A.E. y D.	Porcentaje	8.76%	9.86%	10.41%	4.93%	10.41%	13.69%	8.22%	2.19%	9.86%	10.72%	7.68%	3.29%	100%	100%	54046

A.2.1.	Toma de medidas antropométricas realizadas	Número de tomas de medidas antropométricas	Numero	0	0	0	0	0	0	0	0	0	0	0	0	0	0	0	0	0	456	456	1%	
A.2.2.	Integración de comités	Número de integración de comités	Numero	0	0	0	0	0	0	0	0	0	0	0	0	0	0	0	0	0	8	8	0%	
A.2.3.	Desayunos otorgados	Número de comidas otorgadas.	Numero	4736	5328	5624	2664	5624	7400	4440	1184	5328	5328	4149	1776	53581	53581	99%						
C.3.	Dotación alimentaria otorgada a los adultos mayores, personas con discapacidad niñas y niños durante los primeros 1000 días de vida	Porcentaje de dotaciones otorgadas	Porcentaje	0.00%	1.34%	1.88%	11.66%	11.13%	11.13%	10.59%	9.52%	11.13%	11.13%	11.13%	100.00%	746								
A.3.1.	Realización de pláticas nutricionales	Número de pláticas nutricionales realizadas	Numero	0	10	14	14	14	14	10	1	14	14	1	120	120	16%							
A.3.2.	Integración de expedientes y padron de beneficiarios	Número de expedientes y padron de beneficiarios realizadas	Numero	0	0	0	4	0	0	0	0	0	0	0	4	4	1%							
A.3.3.	Dotaciones otorgadas	Número de dotaciones entregadas	Numero	0	0	0	69	69	69	69	69	69	69	69	621	621	83%							
A.3.4.	Campañas de nutrición y buena alimentación otorgadas	Número de campañas	Numero	0	0	0	0	0	0	0	1	0	0	0	1	1	0%							

Elaboró  
  
Mijon A.G.O. Encarnación Mora Luna  
Coordinadora de Protección a la Infancia

Revisó  
  
L.D. Cristóbal Manóvil Pérez  
Coordinador Técnico

Autorizó  
  
C.P. Magda Isabel Esquivel Valdés  
Directora Ejecutiva



## Presidencia Municipal de Pachuca de Soto

### Formato de Calendarización Real por Programa 2024

<b>Secretaría o Instituto a cargo:</b>	1100	Sistema DIF Municipal
<b>Unidad responsable:</b>	1150	Coordinación de Protección a la Infancia y Desarrollo Comunitario
<b>Programa:</b>	DM15	Programas Alimentarios
<b>Definición del Programa:</b>	Niñas y niños de edad escolarizada de preescolar a secundaria, adolescentes, adolescentes, personas adultas mayores y personas con discapacidad en situación de vulnerabilidad del Municipio de Pachuca no tienen acceso a una alimentación balanceada a bajo costo	
<b>Objetivo del Programa:</b>	Favorecer el acceso y consumo de alimentos nutritivos e inocuos, atendiéndoles preferentemente en espacios alimentarios, a través de la entrega de alimentos con criterios de calidad nutricional, acompañados de acciones de orientación y educación alimentaria, aseguramiento de la calidad, para complementar su dieta en contribución al ejercicio del derecho a la alimentación	
<b>Beneficiarios del Programa:</b>	940	Número de beneficiarios

Presupuesto asignado por programa: \$ 2,034,329.00

### Calendarización de las Metas Anuales, Avance Programado

Nivel	Objetivos	Nombre del indicador	Unidad de medida	Avance Programado												Meta		
				Enero	Febrero	Marzo	Abril	Mayo	Junio	Julio	Agosto	Septiembre	Octubre	Noviembre	Diciembre	Acumulado	Valor Relativo	Valor Absoluto
Fin	Contribuir a que las niñas y niños de edad escolarizada, adolescentes, personas adultas mayores y personas con discapacidad en situación de vulnerabilidad del Municipio de Pachuca con desnutrición o en riesgo mejoren su condición nutricional.	Índice de niñas y niños con mejoras en su condición nutricional	Índice	0%	0%	0%	0%	0%	0%	0%	0%	0%	0%	0%	0%	100%	100%	0
Propósito	Las niñas y niños de edad escolarizada, adolescentes, personas adultas mayores y personas con discapacidad en situación de vulnerabilidad del Municipio de Pachuca con desnutrición o en riesgo adquieren servicio de alimentación a bajo costo.	Tasa de población atendida	Tasa	0%	0%	0%	0%	0%	0%	0%	0%	0%	0%	0%	0%	100%	100%	0
C.1.	Desayunos Calientes otorgados	Porcentaje de desayunos calientes otorgados	Porcentaje	8.19%	7.76%	6.05%	7.25%	7.81%	8.30%	4.39%	2.44%	9.02%	9.94%	24.22%	4.63%	100.00%	100%	1062853
A.1.1.	Toma de medidas antropométricas realizadas	Número de tomas de medidas antropométricas	Número	0	0	0	0	0	0	0	0	4922	0	0	0	4922	4922	0%
A.1.2.	Integración de comités	Número de integración de comités	Número	0	0	0	0	0	0	0	0	62	0	0	0	62	62	0%
A.1.3.	Desayunos otorgados	Número de desayunos	Número	87039	82458	64353	77058	83058	88239	46629	24605	93489	104281	257439	49210	1057868	1057868	100%
C.2.	Alimentos de E.A.E. y D. otorgados	Porcentaje de alimentos otorgados en los E.A.E. y D.	Porcentaje	8.76%	9.86%	10.41%	4.93%	10.41%	13.69%	8.22%	2.19%	9.86%	10.72%	7.66%	3.29%	100%	100%	54046
A.2.1.	Toma de medidas antropométricas realizadas	Número de tomas de medidas antropométricas	Número	0	0	0	0	0	0	0	0	0	456	0	0	456	456	1%
A.2.2.	Integración de comités	Número de integración de comités	Número	0	0	0	0	0	0	0	0	0	8	0	0	8	8	0%
A.2.3.	Alimentos otorgados	Número de alimentos otorgados	Número	4736	5328	5624	2654	5624	7400	4440	1184	5328	5328	4149	1776	53581	53581	99%

		Porcentaje	1.34%	1.88%	11.66%	11.13%	11.13%	11.13%	11.13%	11.13%	11.13%	11.13%	9.38%	100.00%	100%	746
C.3.	Dotación alimentaria otorgada a los adultos mayores, personas con discapacidad, niñas y niños durante los primeros 1000 días de vida	Porcentaje de dotaciones otorgadas	0.00%	1.34%	1.88%	11.66%	11.13%	11.13%	11.13%	11.13%	11.13%	9.38%	100.00%	100%	746	
A.3.1.	Realización de pláticas nutricionales	Número de pláticas nutricionales	0	10	14	14	14	14	14	14	14	1	120	120	16%	
A.3.2.	Integración de expedientes y padron de beneficiarios	Número de expedientes y padron de beneficiarios	0	0	0	4	0	0	0	0	0	0	4	4	1%	
A.3.3.	Dotaciones otorgadas	Número de dotaciones otorgadas	0	0	0	69	69	69	69	69	69	69	621	621	83%	
A.3.4.	Implementar campañas de nutrición y buena alimentación dirigida a personas en situación de vulnerabilidad	Número de campañas de nutrición y buena alimentación dirigida a personas en situación de vulnerabilidad	0	0	0	0	0	0	0	0	0	0	1	1	0%	

Calendario de las Metas Anuales, Avance Real 1er Trimestre

Nivel	Objetivos	Nombre del Indicador	Unidad de medida	Enero												Avance	
				Enero	Febrero	Marzo	Abril	Mayo	Junio	Julio	Agosto	Septiembre	Octubre	Noviembre	Diciembre	Acumulado	Valor Relativo
Fin	Contribuir a que las niñas y niños de edad escolarizada, adolescentes, personas adultas mayores y personas con discapacidad en situación de vulnerabilidad del Municipio de Pachuca con desnutrición o en riesgo mejoren su condición nutricia.	Índice de niñas y niños con mejores en su condición nutricia	Índice	0%	0%	0%	0%	0%	0%	0%	0%	0%	0%	0%	0%	100%	0
Propósito	Las niñas y niños de edad escolarizada, adolescentes, personas adultas mayores, y personas con discapacidad en situación de vulnerabilidad del Municipio de Pachuca en situación de vulnerabilidad del Municipio de Pachuca con desnutrición o en riesgo adquieren servicio de alimentación a bajo costo.	Tasa de población atendida	Tasa	0%	0%	0%	0%	0%	0%	0%	0%	0%	0%	0%	100%	0	
C.1.	Proyecto Alimentación escolar modalidad caliente y frío otorgados	Porcentaje de desayunos calientes otorgados	Porcentaje	8.81%	8.33%	6.02%	0.00%	0.00%	0.00%	0.00%	0.00%	0.00%	0.00%	23%	100%	246171	
A.1.1.	Toma de medidas antropométricas realizadas	Número de tomas de medidas antropométricas	Número	120	0	0	0	0	0	0	0	0	0	120	120	0%	
A.1.2.	Integración de comités	Número de integración de comités	Número	1	0	0	0	0	0	0	0	0	0	1	1	0%	
A.1.3.	Desayunos otorgados	Número de desayunos	Número	93499	86578	63973	0	0	0	0	0	0	0	246050	246050	100%	
C.2.	Alimentos de E.A.E. y D. otorgados	Porcentaje de alimentos otorgados de los E.A.E. y D.	Porcentaje	17.30%	14.06%	12.95%	0.00%	0.00%	0.00%	0.00%	0.00%	0.00%	0.00%	44%	100%	23950	
A.2.1.	Toma de medidas antropométricas realizadas	Número de tomas de medidas antropométricas	Número	0	0	0	0	0	0	0	0	0	0	0	0	0%	
A.2.2.	Integración de comités	Número de integración de comités	Número	0	0	0	0	0	0	0	0	0	0	0	0	0%	
A.2.3.	Desayunos otorgados	Número de comidas otorgadas.	Número	9350	7600	7000	0	0	0	0	0	0	0	23950	23950	100%	







## Presidencia Municipal de Pachuca de Soto

### Formato de Estructura Presupuestal por Programa 2024

<b>Secretaría o Instituto a cargo:</b>	1100	Sistema DIF Municipal	
<b>Unidad responsable:</b>	1150	Coordinación de Protección a la Infancia y Desarrollo Comunitario	
<b>Programa:</b>	DM15	Programas Alimentarios	
<b>Definición del Programa:</b>	Niñas y niños de edad escolarizada de preescolar a secundaria, adolescentes, adolescentes, personas adultas mayores y personas con discapacidad en situación de vulnerabilidad del Municipio de Pachuca no tienen acceso a una alimentación balanceada a bajo costo		
<b>Objetivo del Programa</b>	Favorecer el acceso y consumo de alimentos nutritivos e inocuos, atendiéndoles preferentemente en espacios alimentarios, a través de la entrega de alimentos con criterios de calidad nutricia, acompañados de acciones de orientación y educación alimentaria, aseguramiento de la calidad, para complementar su dieta en contribución al ejercicio del derecho a la alimentación		
<b>Beneficiarios del Programa:</b>	0	Número de beneficiarios	

Presupuesto total asignado por programa:

Ingreso total estimado por programa:

### ESTRATEGIA PROGRAMATICA 1ER TRIMESTRE

NOMBRE DEL PROGRAMA PRESUPUESTARIO	OBJETIVO	META ANUAL	UNIDAD DE MEDIDA DE LA META ANUAL	APROBADO	AMPLIACIONES / REDUCCIONES	MODIFICADO	DEVENGADO	PAGADO	POR EJERCER

### Estructura Presupuestal


Programa	Monto Total	Monto Federal	Monto Estatal	Monto Municipal	Ingresos Propios	Donaciones	Otros	Validado	Autorizado
Proyecto Alimentación escolar Modalidad Localizada U.F.A.	\$0.00	\$0.00	\$0.00	\$0.00	\$0.00	\$0.00	\$0.00		
<b>Total Programa:</b>	<b>\$0.00</b>	<b>\$0.00</b>	<b>\$0.00</b>	<b>\$0.00</b>	<b>\$0.00</b>	<b>\$0.00</b>	<b>\$0.00</b>		


### CAPITULO #

Partida	Descripción	Monto Total	Monto Federal	Monto Estatal	Monto Municipal	Ingresos Propios	Donaciones	Otros
		\$0.00	\$0.00	\$0.00	\$0.00	\$0.00	\$0.00	\$0.00
		\$0.00	\$0.00	\$0.00	\$0.00	\$0.00	\$0.00	\$0.00
		\$0.00	\$0.00	\$0.00	\$0.00	\$0.00	\$0.00	\$0.00
	<b>Total Capitulo #:</b>	<b>\$0.00</b>	<b>\$0.00</b>	<b>\$0.00</b>	<b>\$0.00</b>	<b>\$0.00</b>	<b>\$0.00</b>	<b>\$0.00</b>

### CAPITULO #

Partida	Descripción	Monto Total	Monto Federal	Monto Estatal	Monto Municipal	Ingresos Propios	Donaciones	Otros
		\$0.00	\$0.00	\$0.00	\$0.00	\$0.00	\$0.00	\$0.00
		\$0.00	\$0.00	\$0.00	\$0.00	\$0.00	\$0.00	\$0.00
		\$0.00	\$0.00	\$0.00	\$0.00	\$0.00	\$0.00	\$0.00
	Total Capítulo #:	\$0.00	\$0.00	\$0.00	\$0.00	\$0.00	\$0.00	\$0.00

Elaboró  
  
 M. en A. Gladys Mora Luna  
 Coordinadora de Protección a la Infancia

Revisó  
  
 L.D. Cristian Alan Rutz Perez  
 Coordinador Técnico

Autorizó  
  
 C.P. Maria Isabel Davila Valdés  
 Directora Ejecutiva



## Presidencia Municipal de Pachuca de Soto

### Formato de Estructura Presupuestal por Programa 2024

<b>Secretaría o Instituto a cargo:</b>	1100 Sistema DIF Municipal
<b>Unidad responsable:</b>	1150 Coordinación de Protección a la Infancia y Desarrollo Comunitario
<b>Programa:</b>	DM15 Programas Alimentarios
<b>Definición del Programa:</b>	Niñas y niños de edad escolarizada de preescolar a secundaria, adolescentes , personas adultas mayores y personas con discapacidad en situación de vulnerabilidad del Municipio de Pachuca no tienen acceso a una alimentación balanceada a bajo costo
<b>Objetivo del Programa</b>	Favorecer el acceso y consumo de alimentos nutritivos e inocuos, atendiéndoles preferentemente en espacios alimentarios, a través de la entrega de alimentos con criterios de calidad nutricia, acompañados de acciones de orientación y educación alimentaria, aseguramiento de la calidad, para complementar su dieta en contribución al ejercicio del derecho a la alimentación
<b>Beneficiarios del Programa:</b>	0 Número de beneficiarios

Presupuesto total asignado por programa:	\$ 2,034,329.00
Ingreso total estimado por programa:	

#### ESTRATEGIA PROGRAMATICA

NOMBRE DEL PROGRAMA PRESUPUESTARIO	OBJETIVO	META ANUAL	UNIDAD DE MEDIDA DE LA META ANUAL	APROBADO	AMPLIACIONES / REDUCCIONES	MODIFICADO	DEVENGADO	PAGADO	POR EJERCER
				\$ 2,034,329.00					
						\$ 2,034,329.00			

#### Estructura Presupuestal

Programa	Monto Total	Monto Federal	Monto Estatal	Monto Municipal	Ingresos Propios	Donaciones	Otros	Validado	Autorizado
Proyecto Alimentación escolar modalidad caliente y frío otorgados	\$2,034,329.00	\$0.00	\$0.00	\$1,371,856.00	\$662,473.00	\$0.00	\$0.00		
<b>Total Programa:</b>	<b>\$2,034,329.00</b>	<b>\$0.00</b>	<b>\$0.00</b>	<b>\$1,371,856.00</b>	<b>\$662,473.00</b>	<b>\$0.00</b>	<b>\$0.00</b>		

#### CAPITULO #


Partida	Descripción	Monto Total	Monto Federal	Monto Estatal	Monto Municipal	Ingresos Propios	Donaciones	Otros
113001	Remuneraciones confianza	\$423,948.00	\$0.00	\$0.00	\$423,948.00	\$0.00	\$0.00	\$0.00
122001	Personal eventual	\$121,212.00	\$0.00	\$0.00	\$121,212.00	\$0.00	\$0.00	\$0.00
132001	Aguinaldos confianza	\$34,104.00	\$0.00	\$0.00	\$34,104.00	\$0.00	\$0.00	\$0.00
132003	Prima vacacional confianza	\$61,320.00	\$0.00	\$0.00	\$61,320.00	\$0.00	\$0.00	\$0.00
134001	Compensaciones confianza	\$44,856.00	\$0.00	\$0.00	\$44,856.00	\$0.00	\$0.00	\$0.00
153001	Prestaciones y Haberes de Retiro Confianza	\$618,216.00	\$0.00	\$0.00	\$618,216.00	\$0.00	\$0.00	\$0.00
	<b>Total Capítulo #:</b>	<b>\$1,303,656.00</b>	<b>\$0.00</b>	<b>\$0.00</b>	<b>\$1,303,656.00</b>	<b>\$0.00</b>	<b>\$0.00</b>	<b>\$0.00</b>


#### CAPITULO #

Partida	Descripción	Monto Total	Monto Federal	Monto Estatal	Monto Municipal	Ingresos Propios	Donaciones	Otros
211001	Papelera y artículos de escritorio	\$7,000.00	\$0.00	\$0.00	\$7,000.00	\$0.00	\$0.00	\$0.00
261001	Combustibles y lubricantes	\$50,400.00	\$0.00	\$0.00	\$50,400.00	\$0.00	\$0.00	\$0.00
221001	Bienes de consumo alimentos para personal	\$660,000.00	\$0.00	\$0.00	\$0.00	\$660,000.00	\$0.00	\$0.00
241001	Productos minerales no metálicos	\$200.00	\$0.00	\$0.00	\$0.00	\$200.00	\$0.00	\$0.00
246001	Material eléctrico	\$800.00	\$0.00	\$0.00	\$0.00	\$800.00	\$0.00	\$0.00
247001	Artículos metálicos para la construcción	\$300.00	\$0.00	\$0.00	\$0.00	\$300.00	\$0.00	\$0.00
249001	Materiales y artículos de construcción y reparación	\$200.00	\$0.00	\$0.00	\$0.00	\$200.00	\$0.00	\$0.00
256001	Fibras sintéticas hules plásticos y de	\$473.00	\$0.00	\$0.00	\$0.00	\$473.00	\$0.00	\$0.00
299001	Refacciones y accesorios menores otros bienes muebles	\$500.00	\$0.00	\$0.00	\$0.00	\$500.00	\$0.00	\$0.00
<b>Total Capítulo #:</b>		<b>\$719,873.00</b>	<b>\$0.00</b>	<b>\$0.00</b>	<b>\$57,400.00</b>	<b>\$662,473.00</b>	<b>\$0.00</b>	<b>\$0.00</b>

**CAPITULO #**

Partida	Descripción	Monto Total	Monto Federal	Monto Estatal	Monto Municipal	Ingresos Propios	Donaciones	Otros
392002	Otros impuestos y derechos otros	\$10,800.00	\$0.00	\$0.00	\$10,800.00	\$0.00	\$0.00	\$0.00
<b>Total Capítulo #:</b>		<b>\$10,800.00</b>	<b>\$0.00</b>	<b>\$0.00</b>	<b>\$10,800.00</b>	<b>\$0.00</b>	<b>\$0.00</b>	<b>\$0.00</b>

  
 M. en A. G. O. Gladys Mora Luna  
 Coordinadora de Protección a la Infancia

  
 L.D. Cristian Alan Ruiz Pérez  
 Coordinador Técnico

  
 C.P. Mariasabel Dávila Valdés  
 Directora Ejecutiva

Elaboró

Revisó

Autorizó



## Presidencia Municipal de Pachuca de Soto

### Formato de Calendarización Real por Programa 2024

<b>Secretaría o Instituto a cargo:</b>	1100 Sistema DIF Municipal
<b>Unidad responsable:</b>	1150 Coordinación de Protección a la Infancia y Desarrollo Comunitario
<b>Programa:</b>	DM15 Programas Alimentarios
<b>Definición del Programa:</b>	Niñas y niños de edad escolarizada de preescolar a secundaria, adolescentes, personas adultas mayores y personas con discapacidad en situación de vulnerabilidad del Municipio de Pachuca no tienen acceso a una alimentación balanceada
<b>Objetivo del Programa:</b>	Favorecer el acceso y consumo de alimentos nutritivos e inocuos, atendiéndolos preferentemente en espacios alimentarios, a través de la entrega de alimentos con criterios de calidad nutricional, acompañados de acciones de orientación y educación alimentaria, aseguramiento de la calidad, para complementar su dieta en contribución al ejercicio del derecho a la alimentación
<b>Beneficiarios del Programa:</b>	840 Número de beneficiarios


Presupuesto asignado por programa:

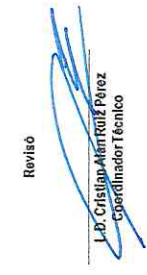
### Calendarización de las Metas Anuales, Avance Programado

Nivel	Objetivos	Nombre del Indicador	Unidad de medida	Presupuesto asignado por programa:												Meta						
				Enero	Febrero	Marzo	Abril	Mayo	Junio	Julio	Agosto	Septiembre	Octubre	Noviembre	Diciembre	Acumulado	Valor Relativo	Valor Absoluto				
Fin	Contribuir a que las niñas y niños de edad escolarizada, adolescentes, personas adultas mayores y personas con discapacidad en situación de vulnerabilidad del Municipio de Pachuca con desnutrición o en riesgo mejoran su condición nutricional.	Índice de niñas y niños con mejoras en su condición nutricional	Índice	0%	0%	0%	0%	0%	0%	0%	0%	0%	0%	0%	0%	100%						
Propósito	Las niñas y niños de edad escolarizada, adolescentes, personas adultas mayores y personas con discapacidad en situación de vulnerabilidad del Municipio de Pachuca en situación de vulnerabilidad del Municipio de Pachuca con desnutrición o en riesgo adquieren servicio de alimentación a bajo costo.	Tasa de población atendida	Tasa	0%	0%	0%	0%	0%	0%	0%	0%	0%	0%	0%	0%	100%						
C.1.	Desayunos Calientes otorgados	Porcentaje de desayunos calientes otorgados	Porcentaje	3.67%	3.47%	4.05%	1.73%	3.67%	4.05%	3.47%	4.05%	1.73%	3.67%	4.05%	3.47%	1.51%	6.05%	6.66%	58.57%	3.02%	100%	
A.1.1.	Toma de medidas antropométricas realizadas	Número de tomas de medidas antropométricas	Número	0	0	0	0	0	0	0	0	0	0	940	0	0	0	0	0	0	0	940
A.1.2.	Integración de comités	Número de integración de comités	Número	0	0	0	0	0	0	0	0	0	0	5	0	0	0	0	0	0	0	5
A.1.3.	Desayunos otorgados	Número de desayunos	Número	11400	10800	12600	5400	11400	12600	10800	12600	5400	11400	12600	10800	4700	17860	20680	181800	9400	308440	
C.2.	Alimentos de E.A.E. y D. otorgados	Porcentaje de alimentos otorgados en los E.A.E. y D.	Porcentaje	8.76%	9.85%	10.40%	4.92%	10.40%	13.69%	8.21%	13.69%	4.92%	10.40%	13.69%	8.21%	2.19%	9.85%	10.71%	7.87%	3.28%	100%	
A.2.1.	Toma de medidas antropométricas realizadas	Número de tomas de medidas antropométricas	Número	0	0	0	0	0	0	0	0	0	0	456	0	0	0	456	0	0	0	456
A.2.2.	Integración de comités	Número de integración de comités	Número	0	0	0	0	0	0	0	0	0	0	8	0	0	0	8	0	0	0	8
A.2.3.	Alimentos otorgados	Número de alimentos otorgados	Número	4736	5328	5624	2664	5624	7400	4440	7400	2664	5624	7400	4440	1184	5328	5328	4149	1776	53581	



A.3.2.	Integración de expedientes y padron de beneficiarios	Número de expedientes y padron de beneficiarios	Número	0	0	0	0	0	0	0	0	0	0	0	0
A.3.3.	Dotaciones otorgadas	Número de dotaciones otorgadas	Número	0	0	0	0	0	0	0	0	0	0	0	0
A.3.4.	Implementar campañas de nutrición y buena alimentación dirigida a personas en situación de vulnerabilidad	Número de campañas de nutrición y buena alimentación dirigida a personas en situación de vulnerabilidad	Número	0	0	0	0	0	0	0	0	0	0	0	0


  
 M. An A. G. Gladys Mora Luna
   
 Coordinadora de Protección a la Infancia

Revisó
   

  
 L.D. Cristian Almirón Pérez
   
 Coordinador Técnico


  
 C.P. Marisabel Davila Valdés
   
 Directora Ejecutiva