

Datos de Identificación del Programa presupuestario

Programa:	E0002-07	TRANSFORMANDO JUVENTUDES
Órgano superior:	53	INSTITUTO MUNICIPAL PARA LA JUVENTUD
Prioridades:	BIENESTAR E INCLUSIÓN SOCIAL	

Planteamiento del Problema 2026

ANTECEDENTES

México ha asumido compromisos internacionales en materia de derechos de la juventud y políticas públicas para su desarrollo. Ha ratificado diversos instrumentos jurídicos que establecen la obligación del Estado de generar condiciones para la participación, inclusión y desarrollo de las juventudes. Entre estos destacan la Convención Iberoamericana de los Derechos de los Jóvenes, aprobada por el Senado de la República en 2008, y la Agenda 2030 de la ONU, la cual reconoce a la juventud como un sector clave para el desarrollo sostenible. A nivel nacional, la Ley General de los Derechos de Niñas, Niños y Adolescentes establece en su artículo 4° el reconocimiento de los derechos de las personas adolescentes y jóvenes, mientras que la Ley General de Juventud, actualmente en discusión en el Congreso de la Unión, busca consolidar un marco normativo integral para garantizar el acceso de los jóvenes a oportunidades de desarrollo.

En el ámbito de políticas públicas, el Programa Nacional de Juventud (PROJUVENTUD) 2021-2024 define líneas estratégicas para la atención de los jóvenes, priorizando el acceso a educación, empleo digno, participación política y bienestar.

En el ámbito municipal, Pachuca de Soto cuenta con el Reglamento del Instituto Municipal de la Juventud, el cual define sus atribuciones y líneas de acción. Sin embargo, el diagnóstico situacional de la juventud en el municipio refleja problemáticas estructurales como la falta de espacios de participación, limitado acceso a oportunidades laborales y educativas, y el incremento de factores de riesgo psicosocial. En respuesta, la presente administración ha emprendido una reconfiguración del Instituto Municipal de la Juventud, con el objetivo de fortalecer sus programas, ampliar la cobertura de atención y generar mecanismos efectivos de inclusión y participación juvenil.

*Mínimo 200 palabras, máximo 600 palabras.

PLANTEAMIENTO DEL PROBLEMA

Las y los jóvenes entre 12 y 29 años representan aproximadamente el 30% de la población total de Pachuca de Soto, según datos del Instituto Nacional de Estadística y Geografía (INEGI). Dicho grupo enfrenta múltiples desafíos, destacando el limitado desarrollo personal, académico y profesional de la juventud debido a la insuficiencia de oportunidades educativas y laborales, así como a la carencia de espacios que fomenten su participación activa en la sociedad y su acceso a actividades de recreación.

*Mínimo 50 palabras, máximo 200 palabras.

ESTADO ACTUAL DEL PROBLEMA

De acuerdo con el Índice de Marginación Urbana del CONAPO 2020, se estima que el 19.05 por ciento (3793) de los jóvenes se encuentran en marginación, asociado a factores como el desempleo, la exclusión social y la falta de oportunidades. En el primer trimestre de 2025, el INEGI reportó 6,686 personas desempleadas en Pachuca, principalmente jóvenes entre 20 y 29 años. En materia educativa, las cifras también reflejan rezagos importantes. En Hidalgo en educación nivel medio superior la eficiencia terminal apenas el 67.9%, mientras que en nivel superior el abandono escolar del 8.2%. Christian Ahued Hernández, director del Centro de Integración Juvenil (CIJ) de Pachuca menciona que estos son algunos de los factores que generan depresión y ansiedad entre los jóvenes. Estos problemas de salud mental se manifiestan con mayor frecuencia en adolescentes que cursan la educación secundaria y media superior, derivando en conductas de riesgo como adicciones e incluso intentos de suicidio. En mayo de 2025, Cinthya Carbajal documentó dos casos ocurridos en menos de 24 horas en la capital hidalguense, lo que refleja la gravedad de la situación. De acuerdo con la Secretaría de Salud de Hidalgo, entre 2018 y 2023 la tasa de atención por enfermedades mentales en el grupo de 20 a 24 años fue de 106 casos por cada 100 mil habitantes. De esta manera, se evidencia que la juventud enfrenta limitaciones estructurales en el acceso a educación, empleo, espacios de participación y atención a su salud mental, lo que repercute directamente en su desarrollo personal, académico y profesional, así como en su capacidad de aportar al bienestar social del municipio. a juventud en Pachuca enfrenta múltiples factores que limitan su desarrollo integral.

*Mínimo 200 palabras, máximo 600 palabras.

EVOLUCIÓN DEL PROBLEMA

Se observa un entorno caracterizado por la falta de oportunidades integrales y la desarticulación de políticas públicas dirigidas a este sector. Según datos del Instituto Nacional de Estadística y Geografía (INEGI) y estudios locales, la situación de las y los jóvenes ha presentado un estancamiento preocupante en áreas clave como educación, empleo y participación ciudadana. Esta idea se refuerza con los resultados del Índice de Desarrollo Juvenil (IDJ), el cual posiciona al Estado de Hidalgo en el lugar 24 a nivel nacional en términos de oportunidades para las y los jóvenes, con una calificación de 4.8 sobre 10 en el apartado de empleo y educación. Aunado a lo anterior, en el Índice de Participación Juvenil (IPJ), Pachuca de Soto obtuvo una calificación de 3.2 sobre 10 en el año 2023, lo que refleja la limitada inclusión de las y los jóvenes en espacios de toma de decisiones y actividades comunitarias.

En los últimos años, el contexto juvenil en Pachuca ha mostrado una evolución. Persisten problemáticas estructurales como la deserción escolar, el desempleo juvenil y el incremento de padecimientos de salud mental, que han derivado en conductas de riesgo, intentos de suicidio y adicciones. Estas condiciones reflejan que, pese a algunos avances en la cobertura educativa y la disminución relativa del desempleo estatal en años anteriores, los jóvenes continúan siendo uno de los sectores más vulnerables. No obstante, el municipio ha comenzado a implementar programas y estrategias con enfoque en juventudes, tales como talleres, encuentros deportivos, expresiones culturales, espacios de formación, acciones de inclusión y foros de diálogo. Iniciativas como el programa "IMJUPA en tu Colonia", la jornada "Jóvenes de Corazón", el Foro de las Juventudes, el Primer Cabildo Joven de Pachuca 2025, así como talleres y prácticas en materia de Salud Mental y Sexual representan un esfuerzo institucional por generar entornos comunitarios más participativos y corresponsables. Si bien estas medidas marcan un avance en la atención a las juventudes, aún es necesario fortalecer las acciones dirigidas a la inserción laboral y la prevención del abandono escolar, de manera que la evolución del problema transite de una atención fragmentada a una política pública integral que garantice mayores oportunidades de desarrollo personal, académico y profesional para las juventudes pachuqueñas.

*Mínimo 200 palabras, máximo 400 palabras.

POBLACIÓN O ÁREA DE ENFOQUE POTENCIAL Y OBJETIVO

La población universo corresponde a la totalidad de la población de Pachuca de Soto, que de acuerdo con el Censo de Población y Vivienda 2020 del INEGI corresponde a 314,331 personas. La población potencial se determina conforme al artículo 2 de la Ley de la Juventud del Estado de Hidalgo, que considera como jóvenes a las personas entre 12 y 29 años de edad. Bajo esta definición, Pachuca cuenta con una población juvenil estimada en 92146 habitantes, lo que representa aproximadamente el 30% de la población total del municipio. Se estima que 23000 jóvenes enfrentan barreras para acceder a la educación, el empleo y la participación ciudadana, por lo anterior, la población objetivo se delimitará al 8% (7371) de la población juvenil en Pachuca, de los cuales, en este segundo año presupuestal se atenderá al 3% sumando así un 6% de avance de la meta total durante la administración 2024-2027.

*Mínimo 150 palabras, máximo 300 palabras.

PROPUESTA DE INTERVENCIÓN

Para configurar las alternativas de solución al problema de las juventudes en Pachuca de Soto, se agruparán acciones complementarias que, en conjunto, darán origen a actividades integrales y efectivas. La propuesta del programa refiere a la atención a las juventudes en Pachuca de Soto a través de cuatro líneas de acción integrales: capacitación y fortalecimiento académico, para reducir la deserción escolar y favorecer el desarrollo profesional; fomento del emprendimiento y empleo, que impulse proyectos productivos y reduzca el desempleo juvenil; promoción del bienestar juvenil, orientada a la salud mental y a estilos de vida saludables; y fortalecimiento de la participación juvenil, que fomente su incidencia activa en la vida comunitaria y política del municipio.

*Mínimo 150 palabras, máximo 400 palabras.

Elaboró
JUVENTUD
Instituto Municipal para la Juventud
L.T. Mayra Alejandra Jiménez Ranth
Coordinadora de Atención a la Juventud

Revisó
JUVENTUD
Instituto Municipal para la Juventud
L.T. Mayra Alejandra Jiménez Ranth
Coordinadora de Atención a la Juventud
(ENLACE DE FIRMAS)

Autorizó
JUVENTUD
Instituto Municipal para la Juventud
L.C.P. y A.P. José Antonio
Rojas De la Cruz
Director General

Datos de Identificación del Programa presupuestario

Programa:	E0002-07	TRANSFORMANDO JUVENTUDES
Órgano superior:	53	INSTITUTO MUNICIPAL PARA LA JUVENTUD
Prioridades:	BIENESTAR E INCLUSIÓN SOCIAL	

Diagnóstico del Problema 2026

INDICADORES DE REFERENCIA

La población universo corresponde a los 314,331 habitantes de Pachuca de Soto, según el Censo de Población y Vivienda 2020 del INEGI. De este total, la población potencial se define conforme al artículo 2 de la Ley de la Juventud del Estado de Hidalgo, que considera como jóvenes a quienes tienen entre 12 y 29 años, lo que representa en el municipio un estimado de 92,146 personas, equivalente al 30% de la población total. Sin embargo, diversos estudios locales y del INEGI evidencian que esta población juvenil enfrenta un panorama complejo caracterizado por rezagos en educación, empleo, participación y salud mental. El Índice de Desarrollo Juvenil (IDJ) coloca a Hidalgo en el lugar 24 a nivel nacional con 4.8 sobre 10 en empleo y educación, mientras que el Índice de Participación Juvenil (IPJ) otorgó a Pachuca apenas 3.2 sobre 10 en 2023, reflejando baja inclusión en espacios de decisión. Asimismo, en el primer trimestre de 2025 se reportaron 6,686 personas desempleadas, principalmente jóvenes de entre 20 y 29 años; la eficiencia terminal en nivel medio superior es de 67.9% y en nivel superior la deserción asciende a 8.2%. Estas condiciones impactan en la salud mental: entre 2018 y 2023 la Secretaría de Salud de Hidalgo registró una tasa de 106 atenciones por cada 100 mil jóvenes de 20 a 24 años, y en mayo de 2025 se documentaron dos intentos de suicidio en menos de 24 horas en la capital. De acuerdo con el CIJ Pachuca, estos factores se relacionan con depresión, ansiedad y conductas de riesgo. En este contexto, se estima que 23,000 jóvenes enfrentan barreras estructurales para acceder a la educación, el empleo y la participación ciudadana; por ello, la población objetivo se delimita al 8% de la población juvenil (7,371 jóvenes), de los cuales en el segundo año presupuestal se atenderá al 3%, alcanzando así un 6% de avance en la meta total prevista durante la administración 2024-2027.

*Mínimo 150 palabras, máximo 300 palabras.

POBLACIÓN Ó ÁREA DE ENFOQUE POTENCIAL

7371 jóvenes entre 12 y 29 años de edad, que representan al 8 por ciento de la población joven en el municipio de Pachuca de Soto

POBLACIÓN Ó ÁREA DE ENFOQUE OBJETIVO

En este segundo año presupuestal se atenderá al 3% (2457 jóvenes) sumando así un 6% de avance de la meta total durante la administración 2024-2027.

DEFINICIÓN DEL PROBLEMA

Desigualdad en el acceso a oportunidades e inclusión de jóvenes de 12 a 29 años de edad en el municipio de Pachuca de Soto, lo cual, limita el desarrollo integral. La falta de oportunidades laborales, la escasez de programas de emprendimiento juvenil, el acceso desigual a la educación y la poca difusión de espacios de participación han generado una brecha de desigualdad que impacta negativamente en su bienestar y crecimiento. A pesar de los esfuerzos previos, la atención a las juventudes ha sido fragmentada y desarticulada, con estrategias que no han logrado consolidarse en un enfoque integral que garantice su inclusión y desarrollo. La ausencia de mecanismos efectivos de vinculación con instituciones educativas, empresas y organizaciones dificulta la inserción de los jóvenes en el ámbito laboral y académico. Además, problemáticas como la salud mental, la violencia y la falta de acceso a información sobre derechos y programas de apoyo siguen siendo retos pendientes.

OBJETIVO ESPECÍFICO DEL PROGRAMA

Implementar acciones y actividades que generen oportunidades y espacios para que las y los jóvenes de Pachuca puedan desarrollarse de manera integral en los ámbitos académico, laboral, cívico y psicológico.

IDENTIFICACIÓN DE RIESGOS ASOCIADOS A LA EJECUCIÓN DEL PROGRAMA

RIESGOS EXTERNOS	RIESGOS INTERNOS	RIESGOS DE CORRUPCIÓN
-Crisis económica	-Cambios Institucionales	-Informes Financieros Fraudulentos
-Cambios en la administración pública y en su normativa a nivel estatal y federal	X -Cambios en la administración pública y en su normativa a nivel municipal	-Apropiación indebida de activos
-Inestabilidad política	X -Desconocimiento del personal de sus funciones y procesos	-Conflicto de interés.
X -Inestabilidad social	-Problemas presupuestales a nivel municipal	-Utilización de los recursos para fines distintos
-Problemas presupuestales a nivel estatal y federal	-Errores en el procesamiento y guarda de la información	-Pretensión del servidor público de obtener beneficios adicionales
X -Eventos de la naturaleza	-Errores en el proceso de archivado y clasificación documental	X -Uso indebido de los recursos humanos
-Proveedores desconocidos	X -Inasistencia del personal	-Aprovechamiento del cargo o comisión en contra de otro servidor público
-Conflictos internacionales	-Incumplimiento del personal respecto a sus funciones y atribuciones	-Coalición con otros servidores públicos o terceros para obtener ventajas
-Conflictos Nacionales y Estatales	-Fallas en la comunicación interna	-Tráfico de influencias
X -Inseguridad	-Fallas en los sistemas de almacenamiento, servidores y portal institucional	-Enriquecimiento oculto u ocultamiento de conflicto de interés
-Fallas en la comunicación con personas externas y entidades	-Procesos jurídicos	-Peculado
-Falta de cumplimiento de acuerdos de entidades externas	X -Insuficiente provisión de materiales, insumos y recursos tecnológico	X -Desperdicio, mal uso o el abuso de recursos públicos
-Falta de información o datos proporcionados por entidades externas	X -Deficiente asignación de recursos	-Mal uso de recursos públicos
X -Falta de asistencia de personas externas a reuniones	-Robo, pérdida, destrucción o malversación de recursos	-Abuso de recursos públicos
X -Falta de cumplimiento de la sociedad civil	-Fallas en el servicio de luz e internet	(otro)

(complementar con otros factores externos e internos identificados)

JUVENTUD
Instituto Municipal para la Juventud

L.T. Mayra Alejandra Jiménez Ranth
Coordinadora de Atención a la Juventud

JUVENTUD
Instituto Municipal para la Juventud

L.T. Mayra Alejandra Jiménez Ranth
Coordinadora de Atención a la Juventud
(ENLACE DE PbR)


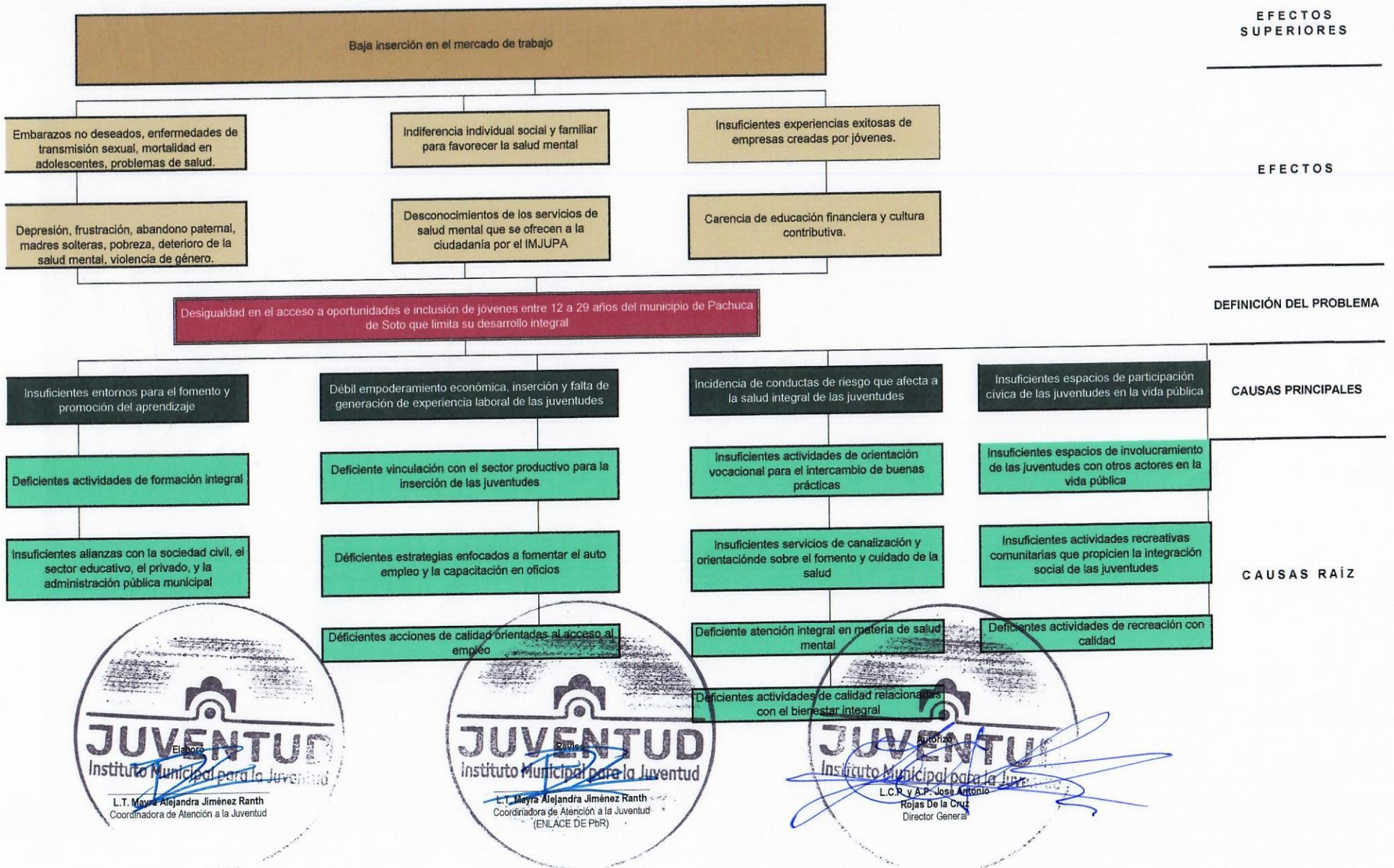
JUVENTUD
Instituto Municipal para la Juventud

L.C.P. y A.P. José Antonio
Rojas De la Cruz
Director General

Datos de identificación del Programa presupuestario

Programa:	E0002-07	TRANSFORMANDO JUVENTUDES
Órgano superior:	53	INSTITUTO MUNICIPAL PARA LA JUVENTUD
Prioridades:	BIENESTAR E INCLUSIÓN SOCIAL	

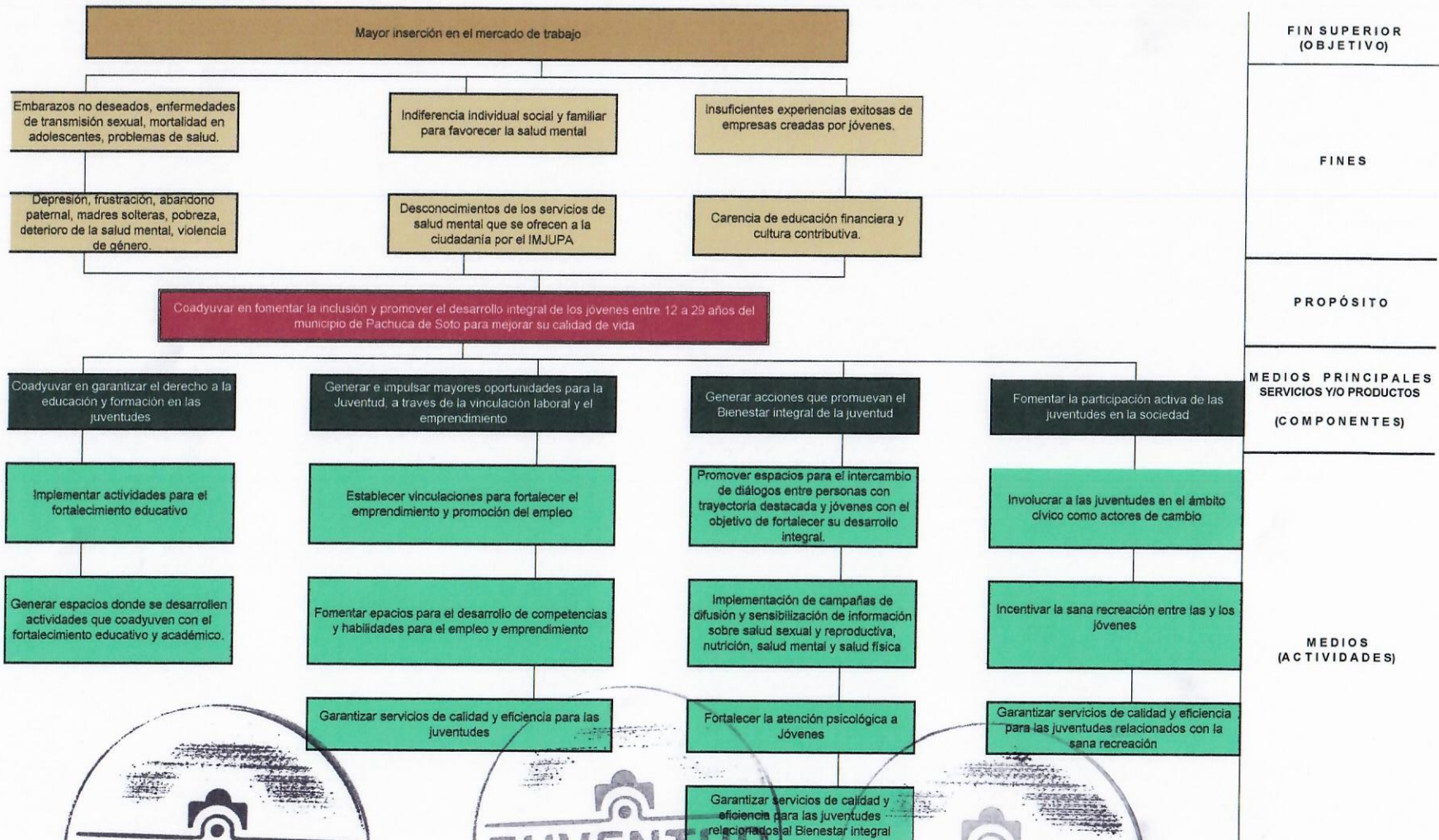
Árbol de Problemas 2026



Datos de Identificación del Programa presupuestario

Programa:	E0002-07	TRANSFORMANDO JUVENTUDES
Órgano superior:	53	INSTITUTO MUNICIPAL PARA LA JUVENTUD
Prioridades:	BIENESTAR E INCLUSIÓN SOCIAL	

Árbol de Objetivos 2026



FIN SUPERIOR
(OBJETIVO)

FINES

PROPÓSITO

MEDIOS PRINCIPALES
SERVICIOS Y/O PRODUCTOS
(COMPONENTES)

MEDIOS
(ACTIVIDADES)



Datos de Identificación del Programa presupuestario

Programa:	E0002-07	TRANSFORMANDO JUVENTUDES
Órgano superior:	53	INSTITUTO MUNICIPAL PARA LA JUVENTUD
Prioridades:	BIENESTAR E INCLUSIÓN SOCIAL	

Análisis de los Involucrados 2026

Agrupación de Involucrados y Matriz de Expectativas - Fuerzas

No.	Actor / Grupo de actores	Rol	Posición	Agrupación de involucrados	Interés / expectativa (a favor o en contra)	Interés / expectativa (a favor o en contra) (A)	Fuerza para defender intereses (B)	Calificación (Ax B)
1	Líderes Juveniles	Aportan ideas y proyectos a las actividades que se realizan dentro del IMJUPA	Cooperación	Aliado	A favor	3	2	6
2	Instituciones Educativas Públicas y Privadas	Brindan espacios para realizar actividades, proporcionan el espacio para dar a conocer las actividades del IMJUPA y apoyan en las actividades	Cooperación	Aliado	A favor	3	1	3
3	Consejo Estatal de Población de Hidalgo	Aportan donaciones con cartillas de derechos humanos y de salud sexual para los adolescentes.	Cooperación	Aliado	A favor	3	2	6
4	Secretaría de Bienestar e Inclusión social de Hidalgo	Contribuye en el desarrollo de estadísticas, diagnósticos y resultados para jóvenes de 12 a 29 años de edad	Cooperación	Aliado	A favor	3	1	3
5	Iniciativa Privada	Patrocinan algunos eventos, reciben jóvenes para su primer empleo, apoyan con pláticas y capacitaciones para fortalecer las habilidades de los jóvenes	Cooperación	Aliado	A favor	3	2	6
6	Cámaras de Comercio Locales	Aportan capacitaciones gratuitas para las y los jóvenes y apoyan con vinculación laboral.	Cooperación	Aliado	A favor	3	1	3

Escala: 1= Baja; 2= Media; 3= Alta



Datos de Identificación del Programa presupuestario

Programa:	E0002-07	TRANSFORMANDO JUVENTUDES
Órgano superior:	53	INSTITUTO MUNICIPAL PARA LA JUVENTUD
Prioridades:	BIENESTAR E INCLUSIÓN SOCIAL	

Matriz de Alternativas 2026

Criterios de Valoración	Alternativa 1	Alternativa 2	Alternativa 3	Alternativa 3
	Coadyuvar en garantizar el derecho a la educación y formación en las juventudes	Generar e impulsar mayores oportunidades para la Juventud, a través de la vinculación laboral y el emprendimiento	Generar e impulsar mayores oportunidades para la Juventud, a través de la vinculación laboral y el emprendimiento	Generar acciones que promuevan el Bienestar integral de la juventud
Menor costo de implementación	3	3	2	1
Mayor financiamiento disponible	2	1	1	2
Menor tiempo para obtener resultados	2	3	3	2
Mayor aceptación de la alternativa por parte de la población afectada por el problema	3	3	2	3
Mayor viabilidad técnica	2	2	2	2
Mayor capacidad institucional	2	1	2	3
Mayor impacto institucional	2	3	3	3
Mejores resultados esperados	2	3	3	3
Total	18	19	18	19

Escala: Mejor = 3; Intermedia = 2; Peor = 1



Datos de Identificación del Programa presupuestario

Programa:	E0002-07	TRANSFORMANDO JUVENTUDES
Órgano superior:	53	INSTITUTO MUNICIPAL PARA LA JUVENTUD
Prioridades:	BIENESTAR E INCLUSIÓN SOCIAL	

Estructura Analítica del Programa Presupuestario 2026

Problemática (Proviene de la parte superior del árbol de problemas)		Solución (Proviene de la parte superior del árbol de objetivos)		FIN SUPERIOR (OBJETIVO)
Efectos		Fines		
Baja inserción en el mercado de trabajo		Mayor inserción en el mercado de trabajo		PROPÓSITO
Problema Población objetivo		Objetivo (Propósito) Población objetivo		
Se estima que 23000 jóvenes entre 12 y 29 años, que representa al 30 por ciento de la población total enfrentan barreras para acceder a la educación, el empleo y la participación ciudadana en el municipio de Pachuca de Soto		7371 jóvenes entre 12 y 29 años, que equivale al 8 por ciento de la población que enfrentan barreras para acceder a la educación, el empleo y la participación ciudadana en el municipio de Pachuca de Soto.		MEDIOS (COMPONENTES Y ACTIVIDADES)
Descripción del problema		Descripción del resultado esperado		
Desigualdad en el acceso a oportunidades e inclusión de jóvenes entre 12 a 29 años del municipio de Pachuca de Soto que limita su desarrollo integral		Coadyuvar en fomentar la inclusión y promover el desarrollo integral de los jóvenes entre 12 a 29 años del municipio de Pachuca de Soto para mejorar su calidad de vida		
Magnitud (Línea base)		Magnitud (Resultado esperado o meta)		
2457 jóvenes entre 12 y 29 años (3%) se beneficiaron de las estrategias implementadas por el Instituto Municipal para la Juventud del Municipio de Pachuca de Soto		2457 jóvenes entre 12 y 29 años (3%) se benefician de las estrategias implementadas por el Instituto Municipal para la Juventud del Municipio de Pachuca de Soto , avanzando al cumplimiento del 6 por ciento del 8 por ciento establecido como meta para la administración 2024-2027.		
Causas		Medios		
C.1.	Insuficientes entornos para el fomento y promoción del aprendizaje	C.1.	Coadyuvar en garantizar el derecho a la educación y formación en las juventudes	
A.1.1.	Deficientes actividades de formación integral	A.1.1.	Implementar actividades para el fortalecimiento educativo	
A.1.1.	Insuficientes alianzas con la sociedad civil, el sector educativo, el privado, y la administración pública municipal	A.1.1.	Generar espacios donde se desarrollen actividades que coadyuven con el fortalecimiento educativo y académico.	
C.2	Débil empoderamiento económica, inserción y falta de generación de experiencia laboral de las juventudes	C.2	Generar e impulsar mayores oportunidades para la Juventud, a través de la vinculación laboral y el emprendimiento	
A.2.1	Deficiente vinculación con el sector productivo para la inserción de las juventudes	A.2.1	Establecer vinculaciones para fortalecer el emprendimiento y promoción del empleo	
A.2.2	Déficientes estrategias enfocados a fomentar el auto empleo y la capacitación en oficios	A.2.2	Fomentar espacios para el desarrollo de competencias y habilidades para el empleo y emprendimiento	
A.2.3	Déficientes acciones de calidad orientadas al acceso al empleo	A.2.3	Garantizar servicios de calidad y eficiencia para las juventudes	
C.3	Incidencia de conductas de riesgo que afecta a la salud integral de las juventudes	C.3	Generar acciones que promuevan el Bienestar integral de la juventud	
A.3.1	Insuficientes actividades de orientación vocacional para el intercambio de buenas prácticas	A.3.1	Promover espacios para el intercambio de diálogos entre personas con trayectoria destacada y jóvenes con el objetivo de fortalecer su desarrollo integral.	
A.3.2	Insuficientes servicios de canalización y orientación sobre el fomento y cuidado de la salud	A.3.2	Implementación de campañas de difusión y sensibilización de información sobre salud sexual y reproductiva, nutrición, salud mental y salud física	
A.3.3	Deficiente atención integral en materia de salud mental	A.3.3	Fortalecer la atención psicológica a Jóvenes	
A.3.4	Deficientes actividades de calidad relacionadas con el bienestar integral	A.3.4	Garantizar servicios de calidad y eficiencia para las juventudes relacionados al Bienestar integral	
C.4	Insuficientes espacios de participación cívica de las juventudes en la vida pública	C.4	Fomentar la participación activa de las juventudes en la sociedad	
A.4.1	Insuficientes espacios de involucramiento de las juventudes con otros actores en la vida pública	A.4.1	Involucrar a las juventudes en el ámbito cívico como actores de cambio	
A.4.2	Insuficientes actividades recreativas comunitarias que propicien la integración social de las juventudes	A.4.2	Incentivar la sana recreación entre las y los jóvenes	
A.4.3	Deficientes actividades de recreación con calidad	A.4.3	Garantizar servicios de calidad y eficiencia para las juventudes relacionados con la sana recreación	

JUVENTUD
Instituto Municipal para la Juventud
Elaboro
L.T. Mayra Alejandra Jiménez Ranth
Coordinadora de Atención a la Juventud

JUVENTUD
Instituto Municipal para la Juventud
Revisó
L.T. Mayra Alejandra Jiménez Ranth
Coordinadora de Atención a la Juventud
(ENLACE DE PbR)

JUVENTUD
Instituto Municipal para la Juventud
Autorizó
L.C.P. y A.P. José Antonio
Rojas De la Cruz
Director General

Datos de Identificación del Programa presupuestario

Programa:	E0002-07	TRANSFORMANDO JUVENTUDES
Órgano superior:	53	INSTITUTO MUNICIPAL PARA LA JUVENTUD
Prioridades:	BIENESTAR E INCLUSIÓN SOCIAL	

Matriz de Indicadores para Resultados (MIR) 2026

Matriz de Indicadores para Resultados

Nivel	Resumen Narrativo	Indicadores	Unidad Responsable	Fuentes de Información	Medios de verificación	Supuestos
Fin	F.1 Contribuir al desarrollo integral de las juventudes mediante el fortalecimiento de oportunidades en el mercado laboral	IJF1 Porcentaje de jóvenes económicamente activos ocupados	Instituto Municipal para la Juventud del Municipio de Pachuca de Soto	Clasificación de la población en ocupada y desocupada	1) Instituto Nacional de Estadística y Geografía (INEGI) 2) Encuesta Nacional de Ocupación y Empleo (ENOE) población de 15 años y más de edad 3) Trimestral 4) http://www.inegi.org.mx/app/consulta/consulta/	Existe una eficiente coordinación interna municipal en la implementación de espacios y acciones con el objetivo de contribuir a el desarrollo activo de los jóvenes pachuqueños.
Propósito	P.1 Jóvenes de 12 a 29 años del municipio de Pachuca de Soto tienen acceso a oportunidades para su desarrollo integral	IJP1 Porcentaje de jóvenes de 12 a 29 años que se benefician de las estrategias implementadas	Instituto Municipal para la Juventud del Municipio de Pachuca de Soto	Archivo de Información del Instituto Municipal para la Juventud Pachuca.	1.- Instituto Municipal para la Juventud del Municipio de Pachuca de Soto 2. Base de datos de los jóvenes beneficiados 3.- Mensual 4.- Archivo del Instituto Municipal para la Juventud del Municipio de Pachuca de Soto	La población objetivo muestra interés por los servicios ofertados y acuden de manera voluntaria a las instancias correspondientes para recibir la atención correspondiente.
Componentes	C.1 Estrategia para el fortalecimiento académico "Conecta2x el aprendizaje" implementada	IJC1 Jóvenes beneficiados con el programa Conecta2x el aprendizaje	Departamento de Vinculación y Participación Juvenil	Listas de asistencia Evidencia Fotográfica En su caso, documentos expedidos por Instituciones Educativas, Públicas y/o Particulares Documentación disponible en el Archivo de Información del Instituto Municipal para la Juventud Pachuca.	1.-Departamento de Vinculación y Participación Juvenil 2.- Lista de asistencias a la actividad "n" 3.- Trimestral 4.-Archivo de Información del Instituto Municipal para la Juventud del Municipio de Pachuca de Soto	La población objetivo cuenta con los medios para trasladarse a los espacios donde se desarrollará el programa.
Actividades	A.1.1 Impartir talleres, conferencias, cursos y capacitaciones de fortalecimiento educativo	IJO1A1 Número de actividades para el fortalecimiento educativo realizadas	Departamento de Vinculación y Participación Juvenil	Listas de asistencia Evidencia Fotográfica En su caso, documentos firmados y sellados por las Instituciones Educativas Documentación disponible en el Archivo de Información del Instituto Municipal para la Juventud Pachuca.	1.-Departamento de Vinculación y Participación Juvenil 2.- Lista de asistencias a la actividad "n" 3.- Trimestral 4.-Archivo de Información del Instituto Municipal para la Juventud del Municipio de Pachuca de Soto	La población objetivo se encuentra dispuesta y en posibilidad de cubrir las cuotas de recuperación establecidas para recibir los servicios ofertados.
Actividades	A.1.2 Establecer alianzas con el sector educativo, instancias intermunicipales y comunidad	IJO1A2 Número de vinculaciones con instancias para la educación	Departamento de Vinculación y Participación Juvenil	Documentos firmados y sellados por las Instituciones Educativas Documentación disponible en el Archivo de Información del Instituto Municipal para la Juventud Pachuca.	1.-Departamento de Vinculación y Participación Juvenil 2.- Oficinas de vinculaciones o actividades con instituciones educativas 3.- Trimestral 4.-Archivo de Información del Instituto Municipal para la Juventud del Municipio de Pachuca de Soto	Actores educativos, sociedad civil y empresas se interesan en participar y vincularse con el programa.
Componentes	C.2 Programa "Impulso Joven" para la integración de las juventudes en entornos laborales para la generación de experiencia y fomento al emprendimiento implementada	IJC2 Número de Jóvenes beneficiados a través del Programa Impulso Joven	Departamento de Servicios y Desarrollo Juvenil	Listas de Asistencia Evidencia Fotográfica En su caso, documentos expedidos por Instituciones Públicas y/o Particulares Documentación disponible en el Archivo de Información del Instituto Municipal para la Juventud Pachuca.	*1.-Departamento de Servicios y Desarrollo Juvenil 2.- Lista de asistencias a la actividad "n" 3.- Trimestral 4.-Archivo de Información del Instituto Municipal para la Juventud del Municipio de Pachuca de Soto	Los jóvenes asisten y concluyen satisfactoriamente las capacitaciones y talleres.
Actividades	A.2.1 Vinculaciones con el sector productivo	IJO2A1 Número de Vinculaciones Laborales realizadas entre jóvenes y el sector productivo.	Departamento de Servicios y Desarrollo Juvenil	Documentos expedidos por Instituciones Públicas y/o Particulares Documentación disponible en el Archivo de Información del Instituto Municipal para la Juventud Pachuca.	1.-Departamento de Servicios y Desarrollo Juvenil 2.- Listas de jóvenes vinculados 3.- Trimestral 4.-Archivo de Información del Instituto Municipal para la Juventud del Municipio de Pachuca de Soto	El sector productivo se interesa en participar y vincularse con el programa
Actividades	A.2.2 Organizar capacitaciones, conferencias, cursos, talleres y espacios de exposición que promuevan y fortalezcan el emprendimiento y el empleo.	IJO2A2 Número de actividades para la promoción y el fortalecimiento del empleo y emprendimiento realizadas.	Departamento de Servicios y Desarrollo Juvenil	Listas de Jóvenes Beneficiados Evidencia Fotográfica Documentos expedidos por Instituciones Públicas y/o Particulares Documentación disponible en el Archivo de Información del Instituto Municipal para la Juventud Pachuca.	1.-Departamento de Servicios y Desarrollo Juvenil 2.- Lista de asistencias a la actividad "n" 3.- Trimestral 4.-Archivo de Información del Instituto Municipal para la Juventud del Municipio de Pachuca de Soto	Actores educativos, sociedad civil y empresas se interesan en participar y vincularse con el programa
Actividades	A.2.3 Brindar servicios de calidad orientados a promover el (auto)empleo	IJO2A3 Porcentaje de Jóvenes que Consideran Bueno o Muy Bueno el servicio recibido por el Instituto.	Departamento de Servicios y Desarrollo Juvenil	Encuestas realizadas a jóvenes beneficiados de los programas. Documentación disponible en el Archivo de Información del Instituto Municipal para la Juventud Pachuca.	1.-Departamento de Servicios y Desarrollo Juvenil 2.- Encuestas de Satisfacción 3.- Trimestral 4.-Archivo de Información del Instituto Municipal para la Juventud del Municipio de Pachuca de Soto	La población objetivo cuenta con los medios para trasladarse a los espacios donde se brindarán los servicios.
Componentes	C.3 Programa Transformando mentes para coadyuvar en el bienestar integral de la juventud	IJC3 Acciones y Actividades realizadas con enfoque de Bienestar Integral	Departamento de Atención Psicológica	Listas de Asistencia Evidencia Fotográfica En su caso, documentos expedidos por Instituciones Públicas y/o Particulares Documentación disponible en el Archivo de Información del Instituto Municipal para la Juventud Pachuca.	1.-Departamento de Atención Psicológica 2.- Número de Actividades 3.- Trimestral 4.-Archivo de Información del Instituto Municipal para la Juventud del Municipio de Pachuca de Soto	Instituciones educativas se encuentran interesadas en impartir dentro de sus instalaciones el programa.
Actividades	A.3.1 Realizar conferencias "diálogos que inspiran" en instituciones educativas	IJO3A1 Número de Conferencias "Diálogos que inspiran" Impartidas	Departamento de Atención Psicológica	Lista de asistencia Evidencia Fotográfica Documentos expedidos por Instituciones Educativas, Públicas y/o Particulares Documentación disponible en el Archivo de Información del Instituto Municipal para la Juventud Pachuca.	1.-Departamento de Atención Psicológica 2.- Número de Conferencias y Listas de Asistencia 3.- Trimestral 4.-Archivo de Información del Instituto Municipal para la Juventud del Municipio de Pachuca de Soto	Instituciones educativas se encuentran interesadas en la impartición de las conferencias dentro de sus instalaciones.
Actividades	A.3.2 Brindar servicios de atención en materia de salud integral a los jóvenes	IJO3A2 Número de jóvenes beneficiados a través de los servicios del Instituto en materia de Salud Integral.	Departamento de Atención Psicológica	Lista de asistencia Evidencia Fotográfica Reportes de seguimiento de Atenciones Documentos expedidos por Instituciones Públicas y/o Particulares Documentación disponible en el Archivo de Información del Instituto Municipal para la Juventud Pachuca.	1.-Departamento de Atención Psicológica 2.- Listas de Asistencia y reportes de control de seguimiento 3.- Trimestral 4.-Archivo de Información del Instituto Municipal para la Juventud del Municipio de Pachuca de Soto	La población objetivo muestra interés por los servicios ofertados y acuden de manera voluntaria a las instancias correspondientes para recibir la atención correspondiente.
Actividades	A.3.3 Brindar consultas psicológica a jóvenes	IJO3A3 Porcentaje de Seguimiento a Expedientes Clínicos Psicológicos atendidos por el Instituto.	Departamento de Atención Psicológica	Bitácoras de Atención Psicológica Listas de Asistencia. Documentación disponible en el Archivo de Información del Instituto Municipal para la Juventud Pachuca.	1.-Departamento de Atención Psicológica 2.- Listas de Asistencia y reportes de control de seguimiento 3.- Trimestral 4.-Archivo de Información del Instituto Municipal para la Juventud del Municipio de Pachuca de Soto	La población objetivo acude de manera constante y disciplinada a sus consultas psicológicas.
Actividades	A.3.4 Brindar servicios de calidad orientados a promover un bienestar integral	IJO3A4 Porcentaje de Jóvenes que Consideran Bueno o Muy Bueno el servicio de Atención Psicológica recibida por el Instituto.	Departamento de Atención Psicológica	Encuestas realizadas a jóvenes beneficiados de los programas. Documentación disponible en el Archivo de Información del Instituto Municipal para la Juventud Pachuca.	1.-Departamento de Atención Psicológica 2.- Encuestas de Satisfacción 3.- Trimestral 4.-Archivo de Información del Instituto Municipal para la Juventud del Municipio de Pachuca de Soto	La población objetivo cuenta con los medios para trasladarse a los espacios donde se brindarán los servicios.
Componentes	C.4 Estrategia Juventud 360 para el fomento de participación cívica y social de las juventudes ejecutada	IJC4 Número de Eventos dirigidos a el Reconocimiento de la Trayectoria y Desarrollo de Proyectos de las Juventudes Pachuqueñas	Departamento de Servicios y Desarrollo Juvenil	Listas de asistencia Evidencia Fotográfica En su caso, documentos expedidos por Instituciones Públicas y/o Particulares Documentación disponible en el Archivo de Información del Instituto Municipal para la Juventud Pachuca.	1.-Departamento de Servicios y Desarrollo Juvenil 2.- Lista de asistencias a la actividad, así como la convocatoria 3.- Anual 4.-Archivo de Información del Instituto Municipal para la Juventud del Municipio de Pachuca de Soto	La población objetivo muestra interés por los eventos y acuden de manera voluntaria a las instancias correspondientes para recibir la atención correspondiente.
Actividades	A.4.1 Generar reuniones, sesiones y mesas de trabajo de participación cívica e interacción	IJO4A1 Número de actividades de participación cívica e interacción realizadas	Departamento de Servicios y Desarrollo Juvenil	Actas minuta de reuniones, sesiones y mesas de trabajo. Listas de asistencia Evidencia Fotográfica En su caso, documentos expedidos por Instituciones Públicas y/o Particulares Documentación disponible en el Archivo de Información del Instituto Municipal para la Juventud Pachuca.	1.-Departamento de Servicios y Desarrollo Juvenil 2.- Listas de Asistencia a las Actividades N, actas, bitácoras y reportes de mesas de trabajo 3.- Trimestral 4.-Archivo de Información del Instituto Municipal para la Juventud del Municipio de Pachuca de Soto	La población objetivo acude de manera constante y disciplinada a las reuniones, sesiones y mesas de trabajo.
Actividades	A.4.2-A Realizar actividades, talleres, cursos y capacitaciones que fomentan la recreación	IJO4A2A Número de jóvenes beneficiados en materia de recreación	Departamento de Servicios y Desarrollo Juvenil	Listas de asistencia Evidencia Fotográfica En su caso, documentos expedidos por Instituciones Públicas y/o Particulares Documentación disponible en el Archivo de Información del Instituto Municipal para la Juventud Pachuca.	1.-Departamento de Servicios y Desarrollo Juvenil 2.- Lista de asistencias a las Actividades N 3.- Trimestral 4.-Archivo de Información del Instituto Municipal para la Juventud del Municipio de Pachuca de Soto	La población objetivo se encuentra dispuesta y en posibilidad de cubrir las cuotas de recuperación establecidas para recibir los servicios ofertados.
Actividades	A.4.2-B Realizar actividades recreativas, deportivas, culturales y artísticas	IJO4A2B Número de Jóvenes beneficiados a través de actividades recreativas, deportivas, culturales y artísticas implementadas por el Instituto.	Departamento de Servicios y Desarrollo Juvenil	Listas de asistencia Evidencia Fotográfica En su caso, documentos expedidos por Instituciones Públicas y/o Particulares Documentación disponible en el Archivo de Información del Instituto Municipal para la Juventud Pachuca.	1.-Departamento de Servicios y Desarrollo Juvenil 2.- Listas de Asistencias a las Actividades N 3.- Trimestral 4.-Archivo de Información del Instituto Municipal para la Juventud del Municipio de Pachuca de Soto	La población objetivo asiste a las actividades recreativas, deportivas, culturales y artísticas convocadas.
Actividades	A.4.3 Brindar servicios de calidad orientados a promover una sana recreación	IJO4A3 Porcentaje de Jóvenes que consideran Bueno o muy bueno las actividades brindadas por el Instituto.	Departamento de Servicios y Desarrollo Juvenil	Encuestas realizadas a jóvenes beneficiados de los programas. Documentación disponible en el Archivo de Información del Instituto Municipal para la Juventud Pachuca.	1.-Departamento de Servicios y Desarrollo Juvenil 2.- Encuestas de Satisfacción 3.- Trimestral 4.-Archivo de Información del Instituto Municipal para la Juventud del Municipio de Pachuca de Soto	La población objetivo muestra interés por los eventos y acuden de manera voluntaria a las instancias correspondientes para recibir la atención correspondiente.

JUVENTUD
Instituto Municipal para la Juventud

L.T. Mayra Alejandra Jiménez Rath
Coordinadora de Atención a la Juventud

L.T. Mayra Alejandra Jiménez Rath
Coordinadora de Atención a la Juventud
(ENLACE DE PRR)

L.C.P. y A.B.-206 Antonio
Rojas De la Cruz
Director General

Programa:	E0002-07	TRANSFORMANDO JUVENTUDES
Órgano superior:	53	INSTITUTO MUNICIPAL PARA LA JUVENTUD
Prioridades:	BIENESTAR E INCLUSIÓN SOCIAL	

Ficha técnica de indicador 2026

IDENTIFICACIÓN DEL INDICADOR

CLAVE DEL INDICADOR	NOMBRE DEL INDICADOR	NIVEL	UNIDAD O ÁREA RESPONSABLE
IJF1	Porcentaje de jóvenes económicamente activos ocupados	Fin	Instituto Municipal para la Juventud del Municipio de Pachuca de Soto

CARACTERÍSTICAS DEL INDICADOR

DIMENSIÓN	TIPO	SENTIDO
EFICACIA	ESTRATÉGICO	ASCENDENTE

CRITERIOS CREMAA

CLARIDAD	RELEVANCIA	ECONOMÍA	MONITOREABLE
(Si)	(Si)	(Si)	(Si)
ADECUADO		APORTACIÓN MARGINAL	
(Si)		(Si)	

DEFINICIÓN DEL INDICADOR

Mide el número de jóvenes que cuentan con un trabajo remunerado con respecto al total de jóvenes en edad de trabajar

MÉTODO DE CÁLCULO

$$PJO = (NJO/NJEA) * 100$$

DESCRIPCIÓN DEL MÉTODO DE CÁLCULO

VARIABLE	DESCRIPCIÓN DEL METODO DE CÁLCULO
PJO	Porcentaje de jóvenes ocupados
NJO	Número de jóvenes ocupados
NJEA	Número de jóvenes económicamente activos

UNIDAD DE MEDIDA DEL INDICADOR

Porcentaje

FRECUENCIA DEL INDICADOR

Anual

Parámetros de semaforización


Línea base

Metas 2026

Parámetro	Estado	Rango	Año	Valor	Relativa	Absoluta
85-109,99	Acceptable	N/A	2024	41.10%	41.90%	35388
65-84,99	Critico	110-114,99				
0-64,99	En rezago	Mayor a 115				

Medio de verificación

Nombre del documento o base de datos	Clasificación de la población en ocupada y desocupada, Encuesta Nacional de Ocupación y Empleo (ENOE), población de 15 años y más de edad
Área generadora	Instituto Nacional de Estadística y Geografía (INEGI)
Periodicidad de la información	Trimestral
Liga del sitio web o ubicación física de la información	https://www.inegi.org.mx/app/scitel/consultas/index#



Datos de Identificación del Programa presupuestario

Programa:	E0002-07	TRANSFORMANDO JUVENTUDES
Órgano superior:	53	INSTITUTO MUNICIPAL PARA LA JUVENTUD
Prioridades:	BIENESTAR E INCLUSIÓN SOCIAL	

Ficha técnica de indicador 2026

IDENTIFICACIÓN DEL INDICADOR

CLAVE DEL INDICADOR	NOMBRE DEL INDICADOR	NIVEL	UNIDAD O ÁREA RESPONSABLE
IJP1	Porcentaje de jóvenes de 12 a 29 años que se benefician de las estrategias implementadas	Propósito	Instituto Municipal para la Juventud del Municipio de Pachuca de Soto

CRITERIOS CREMAA

DIMENSIÓN	TIPO	SENTIDO	CRITERIOS CREMAA			
			CLARIDAD	RELEVANCIA	ECONOMÍA	MONITOREABLE
EFICACIA	ESTRATÉGICO	ASCENDENTE	(Si)	(Si)	(Si)	(Si)
			ADECUADO		APORTACIÓN MARGINAL	
			(Si)	(No)		

DEFINICIÓN DEL INDICADOR

Mide el porcentaje de jóvenes de 12 a 29 años que se benefician de las estrategias implementadas por el Instituto Municipal para la Juventud del Municipio de Pachuca de Soto. Tomando como referencia a la población objetivo, es decir a 7371 (8%) de jóvenes.

MÉTODO DE CÁLCULO

$$PJB = (PB / TPJ) * 100$$

DESCRIPCIÓN DEL MÉTODO DE CÁLCULO

VARIABLE	DESCRIPCIÓN DEL MÉTODO DE CÁLCULO
PJB	Porcentaje de jóvenes de 12 a 29 años que se benefician de las estrategias implementadas
PB	Número de jóvenes de 12 a 29 años que reciben atención por parte del Instituto Municipal para la Juventud del Municipio de Pachuca de Soto
PTJ	Total de jóvenes de 12 a 29 años en el municipio estimados como población objetivo (7371, 8%)

UNIDAD DE MEDIDA DEL INDICADOR

Porcentaje

FRECUENCIA DEL INDICADOR

Anual

Parámetros de semaforización

Parámetros de semaforización			Línea base		Metas 2026	
Rango	Estado	N/A	Año	Valor	Relativa	Absoluta
85-109,99	Aceptable	N/A	2025	3%	3%	2457
65-84,99	Critico	110-114,99				
0-64,99	En rezago	Mayor a 115				

Medio de verificación

Nombre del documento o base de datos	Base de datos de los jóvenes beneficiados
Área generadora	Instituto Municipal para la Juventud del Municipio de Pachuca de Soto
Periodicidad de la información	Anual
Liga del sitio web o ubicación física de la información	Archivo del Instituto Municipal para la Juventud del Municipio de Pachuca de Soto



Datos de Identificación del Programa presupuestario

Programa:	E0002-07	TRANSFORMANDO JUVENTUDES
Órgano superior:	53	INSTITUTO MUNICIPAL PARA LA JUVENTUD
Prioridades:	BIENESTAR E INCLUSIÓN SOCIAL	

Ficha técnica de indicador 2026

IDENTIFICACIÓN DEL INDICADOR			
CLAVE DEL INDICADOR	NOMBRE DEL INDICADOR	NIVEL	UNIDAD O ÁREA RESPONSABLE
IJC1	Jóvenes beneficiados con el programa Conecta2 x el aprendizaje	Componente	Departamento de Vinculación y Participación Juvenil

CARACTERÍSTICAS DEL INDICADOR			CRITERIOS CREMAA			
DIMENSIÓN	TIPO	SENTIDO	CLARIDAD	RELEVANCIA	ECONOMÍA	MONITOREABLE
EFICIENCIA	GESTIÓN	ASCENDENTE	(Si)	(Si)	(Si)	(Si)
			ADECUADO		APORTACIÓN MARGINAL	
			(Si)		(No)	

DEFINICIÓN DEL INDICADOR

Mide el Número de Jóvenes beneficiados con el programa Conecta2 x el aprendizaje

MÉTODO DE CÁLCULO

$$JBPCXA = NJB1 + NJB2 + NJBn$$

DESCRIPCIÓN DEL MÉTODO DE CÁLCULO

VARIABLE	DESCRIPCIÓN DEL METODO DE CÁLCULO
JBPCXA	Número de Jóvenes beneficiados con el programa Conecta2 x el Aprendizaje
NJ1, NJ2, NJn	Número de Jóvenes Beneficiados 1, 2, n

UNIDAD DE MEDIDA DEL INDICADOR

Número

FRECUENCIA DEL INDICADOR

Trimestral

Parámetros de semaforización

Parámetros de semaforización			Línea base		Metas 2026	
Valor	Categoría	Referencia	Año	Valor	Relativa	Absoluta
85-109,99	Aceptable	N/A	2025	432	100.00%	779
65-84,99	Crítico	110-114,99				
0-64,99	En rezago	Mayor a 115				

Medio de verificación

Nombre del documento o base de datos	Lista de asistencias a la actividad "n"
Área generadora	Departamento de Vinculación y Participación Juvenil
Periodicidad de la información	Mensual
Liga del sitio web o ubicación física de la información	Archivo de Información del Instituto Municipal para la Juventud del Municipio de Pachuca de Soto



Programa:	E0002-07	TRANSFORMANDO JUVENTUDES
Órgano superior:	53	INSTITUTO MUNICIPAL PARA LA JUVENTUD
Prioridades:	BIENESTAR E INCLUSIÓN SOCIAL	

Ficha técnica de indicador 2026

IDENTIFICACIÓN DEL INDICADOR

CLAVE DEL INDICADOR	NOMBRE DEL INDICADOR	NIVEL	UNIDAD O ÁREA RESPONSABLE
IJ01A1	Número de actividades para el fortalecimiento educativo realizadas	Actividad	Departamento de Vinculación y Participación Juvenil

CARACTERÍSTICAS DEL INDICADOR

DIMENSIÓN	TIPO	SENTIDO
EFICIENCIA	GESTIÓN	ASCENDENTE

CRITERIOS CREMAA

CLARIDAD	RELEVANCIA	ECONOMÍA	MONITOREABLE
(Si)	(Si)	(Si)	(Si)
ADECUADO		APORTACIÓN MARGINAL	
(Si)		(No)	

DEFINICIÓN DEL INDICADOR

Mide el número de actividades para el Fortalecimiento Educativo Realizadas

MÉTODO DE CÁLCULO

$$AFER = A1 + A2 + A3$$

DESCRIPCIÓN DEL MÉTODO DE CÁLCULO

VARIABLE	DESCRIPCIÓN DEL METODO DE CÁLCULO
AFER	Actividades para el Fortalecimiento Educativo Realizadas
A1, A2, An	Número de Actividades para el Fortalecimiento Educativo Realizadas

UNIDAD DE MEDIDA DEL INDICADOR

Número

FRECUENCIA DEL INDICADOR

Trimestral

Parámetros de semaforización

Parámetros de semaforización			Linea base		Metas 2026	
Valor	Estado	Valor	Año	Valor	Relativa	Absoluta
85-109,99	Aceptable	N/A	2025	26	100.00%	42
65-84,99	Crítico	110-114,99				
0-64,99	En rezago	Mayor a 115				

Medio de verificación

Nombre del documento o base de datos	Lista de asistencias a la actividad "n"
Área generadora	Departamento de Vinculación y Participación Juvenil
Periodicidad de la información	Mensual
Liga del sitio web o ubicación física de la información	Archivo de Información del Instituto Municipal para la Juventud del Municipio de Pachuca de Soto



Programa:	E0002-07	TRANSFORMANDO JUVENTUDES
Órgano superior:	53	INSTITUTO MUNICIPAL PARA LA JUVENTUD
Prioridades:	BIENESTAR E INCLUSIÓN SOCIAL	

Ficha técnica de indicador 2026

IDENTIFICACIÓN DEL INDICADOR

CLAVE DEL INDICADOR	NOMBRE DEL INDICADOR	NIVEL	UNIDAD O ÁREA RESPONSABLE
IJ01A2	Número de vinculaciones con instancias para la educación	Actividad	Departamento de Vinculación y Participación Juvenil

CARACTERÍSTICAS DEL INDICADOR

DIMENSIÓN	TIPO	SENTIDO
EFICIENCIA	GESTIÓN	ASCENDENTE

CRITERIOS CREMAA

CLARIDAD	RELEVANCIA	ECONOMÍA	MONITOREABLE
(Si)	(Si)	(Si)	(Si)
ADECUADO (Si)		APORTACIÓN MARGINAL (No)	

DEFINICIÓN DEL INDICADOR

Mide el Número de vinculaciones realizadas con Instancias para la Educación

MÉTODO DE CÁLCULO

$$VRIE = Vr1 + Vr2 + Vm$$

DESCRIPCIÓN DEL METODO DE CÁLCULO

VARIABLE	DESCRIPCIÓN DEL METODO DE CÁLCULO
VR	Vinculaciones realizadas con Instancias para la Educación
VR1, VR2, VRn	Número de vinculaciones realizadas con Instancias para la Educación

UNIDAD DE MEDIDA DEL INDICADOR

Número

FRECUENCIA DEL INDICADOR

Trimestral

Parámetros de semaforización

Parámetros de semaforización			Línea base		Metas 2026	
Valor	Estado	N/A	Año	Valor	Relativa	Absoluta
85-109,99	Aceptable	N/A	2025	18	100.00%	28
65-84,99	Critico	110-114,99				
0-64,99	En rezago	Mayor a 115				

Medio de verificación

Nombre del documento o base de datos	Oficios de vinculaciones o actividades con instituciones educativas
Área generadora	Departamento de Vinculación y Participación Juvenil
Periodicidad de la información	Mensual
Liga del sitio web o ubicación física de la información	Archivo de Información del Instituto Municipal para la Juventud del Municipio de Pachuca de Soto



Datos de Identificación del Programa presupuestario

Programa:	E0002-07	TRANSFORMANDO JUVENTUDES
Órgano superior:	53	INSTITUTO MUNICIPAL PARA LA JUVENTUD
Prioridades:	BIENESTAR E INCLUSIÓN SOCIAL	

Ficha técnica de indicador 2026

IDENTIFICACIÓN DEL INDICADOR

CLAVE DEL INDICADOR	NOMBRE DEL INDICADOR	NIVEL	UNIDAD O ÁREA RESPONSABLE
IJC2	Número de Jóvenes beneficiados a través del Programa Impulso Joven	Componente	Departamento de Servicios y Desarrollo Juvenil

CARACTERÍSTICAS DEL INDICADOR

DIMENSIÓN	TIPO	SENTIDO
EFICIENCIA	GESTIÓN	ASCENDENTE

CRITERIOS CREMAA

CLARIDAD	RELEVANCIA	ECONOMÍA	MONITOREABLE
(Si)	(Si)	(Si)	(Si)
ADECUADO		APORTACIÓN MARGINAL	
(Si)		(No)	

DEFINICIÓN DEL INDICADOR

Observa el número de jóvenes integrados en entornos laborales a través del Programa Impulso Joven.

METODO DE CALCULO

$$JBPIJ = NJB1 + NJB2 + NJBn$$

DESCRIPCIÓN DEL METODO DE CÁLCULO

VARIABLE	DESCRIPCIÓN DEL METODO DE CÁLCULO
JBPIJ	Jóvenes Beneficiados con el Programa Impulso Joven
NJB1 + NJB2 + NJBn.....	Número de Jóvenes beneficiados con el Programa Impulso Joven de manera trimestral.

UNIDAD DE MEDIDA DEL INDICADOR

Número

FRECUENCIA DEL INDICADOR

Trimestral

Parámetros de semaforización

Línea base

Metas 2026

Parámetros de semaforización			Línea base		Metas 2026	
Rango	Categoría	Rango	Año	Valor	Relativa	Absoluta
85-109,99	Aceptable	N/A	2025	432	100%	841
65-84,99	Critico	110-114,99				
0-64,99	En rezago	Mayor a 115				

Medio de verificación

Nombre del documento o base de datos	Lista de asistencias del Programa Impulso Joven.
Área generadora	Departamento de Servicios y Desarrollo Juvenil
Periodicidad de la información	Trimestral
Liga del sitio web o ubicación física de la información	Archivo de Información del Instituto Municipal para la Juventud del Municipio de Pachuca de Soto

Elaboró

L.T. Mayra Alejandra Jiménez Ranth
Coordinadora de Atención a la Juventud

Revisó

L.T. Mayra Alejandra Jiménez Ranth
Coordinadora de Atención a la Juventud
(ENLACE DE PbR)

Autorizó

L.C.P. y A.P. José Antonio
Rojas De la Cruz
Director General

Datos de Identificación del Programa presupuestario

Programa:	E0002-07	TRANSFORMANDO JUVENTUDES
Órgano superior:	53	INSTITUTO MUNICIPAL PARA LA JUVENTUD
Prioridades:	BIENESTAR E INCLUSIÓN SOCIAL	

Ficha técnica de indicador 2026

IDENTIFICACIÓN DEL INDICADOR

CLAVE DEL INDICADOR	NOMBRE DEL INDICADOR	NIVEL	UNIDAD O ÁREA RESPONSABLE
IJ02A1	Número de Vinculaciones Laborales realizadas entre jóvenes y el sector productivo.	Actividad	Departamento de Servicios y Desarrollo Juvenil

CARACTERÍSTICAS DEL INDICADOR

DIMENSIÓN	TIPO	SENTIDO
EFICIENCIA	GESTIÓN	ASCENDENTE

CRITERIOS CREMAA

CLARIDAD	RELEVANCIA	ECONOMÍA	MONITOREABLE
(Sí)	(Sí)	(Sí)	(Sí)
ADECUADO		APORTACIÓN MARGINAL	
(Sí)		(No)	

DEFINICIÓN DEL INDICADOR

Observa el número de vinculaciones laborales realizadas a través del Instituto entre jóvenes y el Sector Productivo

MÉTODO DE CÁLCULO

$$TNVLR = VLR1 + VLR2 + VLRn...$$

DESCRIPCIÓN DEL MÉTODO DE CÁLCULO

VARIABLE	DESCRIPCIÓN DEL MÉTODO DE CÁLCULO
TNVLR	Total de número de Vinculaciones Laborales Realizadas.
VLR1+VLR2+VLRn...	Número de Vinculaciones Laborales Realizadas.

UNIDAD DE MEDIDA DEL INDICADOR

Número

FRECUENCIA DEL INDICADOR

Trimestral

Parámetros de semaforización

Parámetros de semaforización			Línea base		Metas 2026	
Valor	Estado	Referencia	Año	Valor	Relativa	Absoluta
85-109,99	Aceptable	N/A	2025	27	100%	36
65-84,99	Crítico	110-114,99				
0-64,99	En rezago	Mayor a 115				

Medio de verificación

Nombre del documento o base de datos	Listas de Jóvenes Vinculados Laboralmente
Área generadora	Departamento de Servicios y Desarrollo Juvenil
Periodicidad de la información	Trimestral
Liga del sitio web o ubicación física de la información	Archivo de Información del Instituto Municipal para la Juventud del Municipio de Pachuca de Soto



Datos de Identificación del Programa presupuestario

Programa:	E0002-07	TRANSFORMANDO JUVENTUDES
Órgano superior:	53	INSTITUTO MUNICIPAL PARA LA JUVENTUD
Prioridades:	BIENESTAR E INCLUSIÓN SOCIAL	

Ficha técnica de indicador 2026

IDENTIFICACIÓN DEL INDICADOR			
CLAVE DEL INDICADOR	NOMBRE DEL INDICADOR	NIVEL	UNIDAD O ÁREA RESPONSABLE
IJ02A2	Número de actividades para la promoción y el fortalecimiento del empleo y emprendimiento realizadas.	Actividad	Departamento de Servicios y Desarrollo Juvenil

CARACTERÍSTICAS DEL INDICADOR			CRITERIOS CREMAA			
DIMENSIÓN	TIPO	SENTIDO	CLARIDAD	RELEVANCIA	ECONOMÍA	MONITOREABLE
EFICIENCIA	GESTIÓN	ASCENDENTE	(Si)	(Si)	(Si)	(Si)
			ADECUADO (Si)		APORTACIÓN MARGINAL (No)	

DEFINICIÓN DEL INDICADOR						
Observa el número de actividades (capacitaciones, conferencias, cursos, talleres y espacios) realizadas con el fin de promover y fortalecer el emprendimiento y el empleo.						
MÉTODO DE CÁLCULO						
TARPFEE = A1+A2+An...						
DESCRIPCIÓN DEL MÉTODO DE CÁLCULO						
VARIABLE	DESCRIPCIÓN DEL METODO DE CÁLCULO					
TARPFEE	Total de actividades realizadas para la Promoción y el Fortalecimiento del Empleo y el Emprendimiento					
A1, A2, An...	Número de actividades realizadas para la Promoción y el Fortalecimiento del Empleo y el Emprendimiento.					
UNIDAD DE MEDIDA DEL INDICADOR				FRECUENCIA DEL INDICADOR		
Número				Trimestral		
Parámetros de semaforización			Línea base		Metas 2026	
85-109,99	Aceptable	N/A	Año	Valor	Relativa	Absoluta
65-84,99	Crítico	110-114,99	2025	18	100%	28
0-64,99	En rezago	Mayor a 115				
Medio de verificación						
Nombre del documento o base de datos			Lista de asistencias a las actividades de Promoción y el Fortalecimiento del Empleo y el			
Área generadora						
Periodicidad de la información			Trimestral			
Liga del sitio web o ubicación física de la información			Archivo de Información del Instituto Municipal para la Juventud del Municipio de Pachuca de Soto			



Datos de Identificación del Programa presupuestario

Programa:	E0002-07	TRANSFORMANDO JUVENTUDES
Órgano superior:	53	INSTITUTO MUNICIPAL PARA LA JUVENTUD
Prioridades:	BIENESTAR E INCLUSIÓN SOCIAL	

Ficha técnica de indicador 2026

IDENTIFICACIÓN DEL INDICADOR

CLAVE DEL INDICADOR	NOMBRE DEL INDICADOR	NIVEL	UNIDAD O ÁREA RESPONSABLE
IJ02A3	Porcentaje de Jóvenes que Consideran Bueno o Muy Bueno el servicio recibido por el Instituto.	Actividad	Departamento de Servicios y Desarrollo Juvenil

CARACTERÍSTICAS DEL INDICADOR

DIMENSIÓN	TIPO	SENTIDO
CALIDAD	GESTIÓN	ASCENDENTE

CRITERIOS CREMAA

CLARIDAD	RELEVANCIA	ECONOMÍA	MONITOREABLE
(Sí)	(Sí)	(Sí)	(Sí)
ADECUADO		APORTACIÓN MARGINAL	
(Sí)		(No)	

DEFINICIÓN DEL INDICADOR

Porcentaje de jóvenes que consideran bueno o muy bueno el servicio recibido por el Instituto en encuestas de satisfacción.

METODO DE CALCULO

$$PJCMBMSRI = (NJCMBMSRI / TJE) * 100$$

DESCRIPCIÓN DEL METODO DE CALCULO

VARIABLE	DESCRIPCIÓN DEL METODO DE CÁLCULO
PJCMBMSRI	Porcentaje de Jóvenes que Consideran Bueno o Muy bueno el Servicio recibido por el Instituto.
NJCMBMSRI	Número de Jóvenes que Consideran Bueno o Muy bueno el Servicio recibido por el Instituto.
TJE	Total de Jóvenes Encuestados

UNIDAD DE MEDIDA DEL INDICADOR

Porcentaje

FRECUENCIA DEL INDICADOR

Trimestral

Parámetros de semaforización

Línea base

Metas 2026

Parámetros de semaforización			Línea base		Metas 2026	
Intervalo	Categoría	Rango	Año	Valor	Relativa	Absoluta
85-109,99	Aceptable	N/A	2025	80%	90%	90%
65-84,99	Crítico	110-114,99				
0-64,99	En rezago	Mayor a 115				

Medio de verificación

Nombre del documento o base de datos	Encuestas de Satisfacción de los servicios recibidos por el Instituto
Área generadora	Departamento de Servicios y Desarrollo Juvenil
Periodicidad de la información	Trimestral
Liga del sitio web o ubicación física de la información	Archivo de Información del Instituto Municipal para la Juventud del Municipio de Pachuca de Soto



Datos de Identificación del Programa presupuestario

Programa:	E0002-07	TRANSFORMANDO JUVENTUDES
Órgano superior:	53	INSTITUTO MUNICIPAL PARA LA JUVENTUD
Prioridades:	BIENESTAR E INCLUSIÓN SOCIAL	

Ficha técnica de indicador 2026

IDENTIFICACIÓN DEL INDICADOR

CLAVE DEL INDICADOR	NOMBRE DEL INDICADOR	NIVEL	UNIDAD O ÁREA RESPONSABLE
IJC3	Acciones y Actividades realizadas con enfoque de Bienestar Integral	Componente	Departamento de Atención Psicológica

CARACTERÍSTICAS DEL INDICADOR

DIMENSIÓN	TIPO	SENTIDO
EFICIENCIA	GESTIÓN	ASCENDENTE

CRITERIOS CREMAA

CLARIDAD	RELEVANCIA	ECONOMÍA	MONITOREABLE
(Si)	(Si)	(Si)	(Si)
ADECUADO		APORTACIÓN MARGINAL	
(Si)		(No)	

DEFINICIÓN DEL INDICADOR

Observa el Número de Acciones realizadas con Enfoque de Bienestar Integral de la Juventud

MÉTODO DE CÁLCULO

$$TAAREBI = NAAREBI1 + NAAREBI2 + NAAREBI n...$$

DESCRIPCIÓN DEL MÉTODO DE CÁLCULO

VARIABLE	DESCRIPCIÓN DEL MÉTODO DE CÁLCULO
TAAREBI	Total de Acciones y Actividades Realizadas con Enfoque de Bienestar Integral
NAAREBI1+NAAREBI2+NAAREBI n..	Número de Acciones y Actividades Realizadas con Enfoque de Bienestar Integral

UNIDAD DE MEDIDA DEL INDICADOR

Número			Trimestral			
Parámetros de semaforización			Línea base		Metas 2026	
			Año	Valor	Relativa	Absoluta
85-109,99	Acceptable	N/A	2025	36	100%	48
65-84,99	Critico	110-114,99				
0-64,99	En rezago	Mayor a 115				

Medio de verificación

Nombre del documento o base de datos	Acciones y Actividades con Enfoque de Bienestar Integral de la Juventud
Área generadora	Departamento de Atención Psicológica
Periodicidad de la información	Mensual
Liga del sitio web o ubicación física de la información	Archivo de Información del Instituto Municipal para la Juventud del Municipio de Pachuca de Soto



Datos de Identificación del Programa presupuestario

Programa:	E0002-07	TRANSFORMANDO JUVENTUDES
Órgano superior:	53	INSTITUTO MUNICIPAL PARA LA JUVENTUD
Prioridades:	BIENESTAR E INCLUSIÓN SOCIAL	

Ficha técnica de indicador 2026

IDENTIFICACIÓN DEL INDICADOR

CLAVE DEL INDICADOR	NOMBRE DEL INDICADOR	NIVEL	UNIDAD O ÁREA RESPONSABLE
IJ03A1	Número de Conferencias "Dialogos que Inspiran" Impartidas	Actividad	Departamento de Atención Psicológica

CARACTERÍSTICAS DEL INDICADOR

DIMENSIÓN	TIPO	SENTIDO
EFICIENCIA	GESTIÓN	ASCENDENTE

CRITERIOS CREMAA

CLARIDAD	RELEVANCIA	ECONOMÍA	MONITOREABLE
(Si)	(Si)	(Si)	(Si)
ADECUADO		APORTACIÓN MARGINAL	
(Si)		(No)	

DEFINICIÓN DEL INDICADOR

Observa el Número de Conferencias "Dialogos que Inspiran" realizadas.

METODO DE CALCULO

$$TCDIR = CR1 + CR2 + CRn$$

DESCRIPCIÓN DEL METODO DE CALCULO

VARIABLE	DESCRIPCIÓN DEL METODO DE CÁLCULO
TCDIR	Total de conferencias "Diálogos que Inspiran" realizadas
CR1 + CR2 + CRn	Número de Conferencias "Dialogos que Inspiran" realizadas

UNIDAD DE MEDIDA DEL INDICADOR

Número			Línea base		Trimestral	
Parámetros de semaforización			Año	Valor	Metas 2026	
					Relativa	Absoluta
85-109,99	Aceptable	N/A	2025	18	100%	24
65-84,99	Crítico	110-114,99				
0-64,99	En rezago	Mayor a 115				

Medio de verificación

Nombre del documento o base de datos	Lista de Asistencia de Conferencias "Dialogos que Inspiran"
Área generadora	Departamento de Atención Psicológica
Periodicidad de la información	Mensual
Liga del sitio web o ubicación física de la información	Archivo de Información del Instituto Municipal para la Juventud del Municipio de Pachuca de Soto



Datos de Identificación del Programa presupuestario

Programa:	E0002-07	TRANSFORMANDO JUVENTUDES
Órgano superior:	53	INSTITUTO MUNICIPAL PARA LA JUVENTUD
Prioridades:	BIENESTAR E INCLUSIÓN SOCIAL	

Ficha técnica de indicador 2026

IDENTIFICACIÓN DEL INDICADOR

CLAVE DEL INDICADOR	NOMBRE DEL INDICADOR	NIVEL	UNIDAD O ÁREA RESPONSABLE
IJ03A2	Número de jóvenes beneficiados a través de los servicios del Insituto en materia de Salud Integral.	Actividad	Departamento de Atención Psicológica

CARACTERÍSTICAS DEL INDICADOR

DIMENSIÓN	TIPO	SENTIDO
EFICIENCIA	GESTIÓN	ASCENDENTE

CRITERIOS CREMAA

CLARIDAD	RELEVANCIA	ECONOMÍA	MONITOREABLE
(Si)	(Si)	(Si)	(Si)
ADECUADO		APORTACIÓN MARGINAL	
(Si)		(No)	

DEFINICIÓN DEL INDICADOR

Observa el Número de Jóvenes beneficiados en Materia de Salud Mental por el Insituto.

MÉTODO DE CÁLCULO

$$TJBMSM = NJBMSM1 + NJBMSM2 + NJBMSMn...$$

DESCRIPCIÓN DEL METODO DE CÁLCULO


VARIABLE	DESCRIPCIÓN DEL METODO DE CÁLCULO
TJBMSM	Total de Jóvenes Beneficiados en Materia de Salud Integral
NJBMSM1 + NJBMSM2 + NJBMSMn...	Número de Jóvenes beneficiados en Materia de Salud Integral

UNIDAD DE MEDIDA DEL INDICADOR

Número			Trimestral			
Parámetros de semaforización			Línea base		Metas 2026	
			Año	Valor	Relativa	Absoluta
85-109,99	Acceptable	N/A	2025	970	100%	1,350
65-84,99	Critico	110-114,99				
0-64,99	En rezago	Mayor a 115				

Medio de verificación

Nombre del documento o base de datos	Listas de Asistencia a las Actividades en Materia de Salud-Mental realizadas por el Insituto.
Área generadora	Departamento de Atención Psicológica
Periodicidad de la información	Mensual
Liga del sitio web o ubicación física de la información	Archivo de Información del Instituto Municipal para la Juventud del Municipio de Pachuca de Soto



Datos de Identificación del Programa presupuestario

Programa:	E0002-07	TRANSFORMANDO JUVENTUDES
Órgano superior:	53	INSTITUTO MUNICIPAL PARA LA JUVENTUD
Prioridades:	BIENESTAR E INCLUSIÓN SOCIAL	

Ficha técnica de indicador 2026

IDENTIFICACIÓN DEL INDICADOR			
CLAVE DEL INDICADOR	NOMBRE DEL INDICADOR	NIVEL	UNIDAD O ÁREA RESPONSABLE
IJ03A3	Porcentaje de Seguimiento a Expedientes Clínicos Psicológicos atendidos por el Instituto.	Actividad	Departamento de Atención Psicológica

CARACTERÍSTICAS DEL INDICADOR			CRITERIOS CREMAA			
DIMENSIÓN	TIPO	SENTIDO	CLARIDAD	RELEVANCIA	ECONOMÍA	MONITOREABLE
EFICIENCIA	GESTIÓN	ASCENDENTE	(Si)	(Si)	(Si)	(Si)
			ADECUADO		APORTACIÓN MARGINAL	
			(Si)		(No)	

DEFINICIÓN DEL INDICADOR						
Mide el Porcentaje de Expedientes Clínicos Psicológicos con seguimiento sobre el total de aquellos activos.						
MÉTODO DE CÁLCULO						
PAP=(NES/TEA)*100						
DESCRIPCIÓN DEL MÉTODO DE CÁLCULO						
VARIABLE	DESCRIPCIÓN DEL MÉTODO DE CÁLCULO					
PAP	Porcentaje de Expedientes Clínicos Psicológicos con Seguimiento Sobre el Total de aquellos Activos.					
NES	Número de Expedientes con Seguimiento					
TEA	Número de Expedientes Activos					
UNIDAD DE MEDIDA DEL INDICADOR						
Porcentaje						
Parámetros de semaforización			Línea base		Trimestral	
85-109,99	Aceptable	N/A	Año	Valor	Metas 2026	
65-84,99	Crítico	110-114,99			Relativa	Absoluta
0-64,99	En rezago	Mayor a 115	2025	80%	80%	80%
Medio de verificación						
Nombre del documento o base de datos			Reportes de Control de Seguimiento a Expedientes Clínicos Psicológicos			
Área generadora			Departamento de Atención Psicológica			
Periodicidad de la información			Mensual			
Liga del sitio web o ubicación física de la información			Archivo de Información del Instituto Municipal para la Juventud del Municipio de Pachuca de Soto			



Datos de Identificación del Programa presupuestario

Programa:	E0002-07	TRANSFORMANDO JUVENTUDES
Órgano superior:	53	INSTITUTO MUNICIPAL PARA LA JUVENTUD
Prioridades:	BIENESTAR E INCLUSIÓN SOCIAL	

Ficha técnica de indicador 2026

IDENTIFICACIÓN DEL INDICADOR			
CLAVE DEL INDICADOR	NOMBRE DEL INDICADOR	NIVEL	UNIDAD O ÁREA RESPONSABLE
IJ03A4	Porcentaje de Jóvenes que Consideran Bueno o Muy Bueno el servicio de Atención Psicológica recibida por el Instituto.	Actividad	Departamento de Atención Psicológica

CARACTERÍSTICAS DEL INDICADOR			CRITERIOS CREMAA			
DIMENSIÓN	TIPO	SENTIDO	CLARIDAD	RELEVANCIA	ECONOMÍA	MONITOREABLE
CALIDAD	GESTIÓN	ASCENDENTE	(Si)	(Si)	(Si)	(Si)
			ADECUADO		APORTACIÓN MARGINAL	
			(Si)		(No)	

DEFINICIÓN DEL INDICADOR						
Porcentaje de Jóvenes que Consideran Bueno o Muy Bueno el servicio de Atención Psicológica recibida por el Instituto.						
MÉTODO DE CÁLCULO						
$PJCBMBSAP = (NJCMBMSAP/TEA) * 100$						
DESCRIPCIÓN DEL MÉTODO DE CÁLCULO						
VARIABLE	DESCRIPCIÓN DEL MÉTODO DE CÁLCULO					
PJCBMBSAP	Porcentaje de Jóvenes que Consideran Bueno o Muy Bueno el servicio de Atención Psicológica recibida por el Instituto.					
NJCMBMSAP	Número de Jóvenes que Consideran Bueno o Muy bueno el Servicio de Atención Psicológica recibido por el Instituto.					
TEA	Total de Jóvenes Encuestados					
UNIDAD DE MEDIDA DEL INDICADOR						
Porcentaje			Trimestral			
Parámetros de semaforización			Línea base		Metas 2026	
85-109,99	Aceptable	N/A	Año	Valor	Relativa	Absoluta
65-84,99	Critico	110-114,99				
0-64,99	En rezago	Mayor a 115	2025	80%	90%	90%
Medio de verificación						
Nombre del documento o base de datos			Encuestas de Satisfacción de los servicios recibidos de Atención Psicológica			
Área generadora			Departamento de Atención Psicológica			
Periodicidad de la información			Mensual			
Liga del sitio web o ubicación física de la información			Archivo de Información del Instituto Municipal para la Juventud del Municipio de Pachuca de Soto			

Elaboro
L.T. Mayra Alejandra Jiménez Rantín
Coordinadora de Atención a la Juventud
(ENLACE DE Pbr)

Reviso
L.T. Mayra Alejandra Jiménez Rantín
Coordinadora de Atención a la Juventud
(ENLACE DE Pbr)

Autorizo
L.C.P. y A.P. José Antonio Rojas De la Cruz
Director General

Datos de Identificación del Programa presupuestario

Programa:	E0002-07	TRANSFORMANDO JUVENTUDES
Órgano superior:	53	INSTITUTO MUNICIPAL PARA LA JUVENTUD
Prioridades:	BIENESTAR E INCLUSIÓN SOCIAL	

Ficha técnica de indicador 2026

IDENTIFICACIÓN DEL INDICADOR

CLAVE DEL INDICADOR	NOMBRE DEL INDICADOR	NIVEL	UNIDAD O ÁREA RESPONSABLE
IJC4	Número de Eventos dirigidos a el Reconocimiento de la Trayectoria y Desarrollo de Proyectos de las Juventudes Pachuqueñas	Componente	Departamento de Servicios y Desarrollo Juvenil

CARACTERÍSTICAS DEL INDICADOR

DIMENSIÓN	TIPO	SENTIDO
EFICIENCIA	GESTIÓN	ASCENDENTE

CRITERIOS CREMAA

CLARIDAD	RELEVANCIA	ECONOMÍA	MONITOREABLE
(Si)	(Si)	(Si)	(Si)
ADECUADO		APORTACIÓN MARGINAL	
(Si)		(No)	

DEFINICIÓN DEL INDICADOR

Número de Eventos de Premiación sobre el Premio Municipal de la Juventud

MÉTODO DE CÁLCULO

$$NEPMJ = EPMJ1 + EPMJ2 + EPMJn...$$

DESCRIPCIÓN DEL MÉTODO DE CÁLCULO

VARIABLE	DESCRIPCIÓN DEL METODO DE CÁLCULO
NEPMJ	Número de Eventos de Premiación sobre el Premio Municipal de la Juventud
EPMJ1 + EPMJ2 + EPMJn...	Eventos del Premio Municipal de la Juventud

UNIDAD DE MEDIDA DEL INDICADOR

Porcentaje			Línea base		Trimestral	
Parámetros de semaforización			Año	Valor	Metas 2026	
					Relativa	Absoluta
85-109,99	Aceptable	N/A	2025	1	100%	1
65-84,99	Critico	110-114,99				
0-64,99	En rezago	Mayor a 115				

Medio de verificación

Nombre del documento o base de datos	Convocatoria a Eventos de Premiación sobre el Premio Municipal de la Juventud y Listas de Asistencia
Área generadora	
Periodicidad de la información	Anual
Liga del sitio web o ubicación física de la información	Archivo de Información del Instituto Municipal para la Juventud del Municipio de Pachuca de Soto

Elaboró
L.T. Mayra Alejandra Jiménez Ranth
Coordinadora de Atención a la Juventud
Instituto Municipal para la Juventud

Revisó
L.T. Mayra Alejandra Jiménez Ranth
Coordinadora de Atención a la Juventud
Instituto Municipal para la Juventud

Autorizó
E.C.P. y A.P. José Antonio Rojas De la Cruz
Director General
Instituto Municipal para la Juventud

Datos de Identificación del Programa presupuestario

Programa:	E0002-07	TRANSFORMANDO JUVENTUDES
Órgano superior:	53	INSTITUTO MUNICIPAL PARA LA JUVENTUD
Prioridades:	BIENESTAR E INCLUSIÓN SOCIAL	

Ficha técnica de indicador 2026

IDENTIFICACIÓN DEL INDICADOR			
CLAVE DEL INDICADOR	NOMBRE DEL INDICADOR	NIVEL	UNIDAD O ÁREA RESPONSABLE
IJ04A1	Número de actividades de participación cívica e interacción realizadas	Actividad	Departamento de Servicios y Desarrollo Juvenil

CARACTERÍSTICAS DEL INDICADOR			CRITERIOS CREMAA			
DIMENSIÓN	TIPO	SENTIDO	CLARIDAD	RELEVANCIA	ECONOMÍA	MONITOREABLE
EFICIENCIA	GESTIÓN	ASCENDENTE	(Si)	(Si)	(Si)	(Si)
			ADECUADO		APORTACIÓN MARGINAL	
			(Si)		(No)	

DEFINICIÓN DEL INDICADOR							
Mide el Número de Actividades de Participación Cívica e Interacción realizadas por el Instituto.							
MÉTODO DE CÁLCULO							
TAPCI = NAPCI1 + NAPCI2 + NAPCI n...							
DESCRIPCIÓN DEL MÉTODO DE CÁLCULO							
VARIABLE	DESCRIPCIÓN DEL METODO DE CÁLCULO						
TAPCI	Actividades de Participación Cívica e Interacción realizadas						
NAPCI1 + NAPCI2 + NAPCI n...	Actividades de Participación Cívica e Interacción realizadas						
UNIDAD DE MEDIDA DEL INDICADOR							
Número				Trimestral			
Parámetros de semaforización			Línea base		Metas 2026		
85-109,99	Aceptable	N/A	Año	Valor	Relativa	Absoluta	
65-84,99	Critico	110-114,99	2025	10	100%	14	
0-64,99	En rezago	Mayor a 115					
Medio de verificación							
Nombre del documento o base de datos				Listas de Asistencia a las Actividades N, así como actas, bitácoras y reportes de mesas de trabajo			
Área generadora				Departamento de Servicios y Desarrollo Juvenil			
Periodicidad de la información				Mensual			
Liga del sitio web o ubicación física de la información				Archivo de Información del Instituto Municipal para la Juventud del Municipio de Pachuca de Soto			

Elaboró

L.T. Mayra Alejandra Jiménez Ranth
Coordinadora de Atención a la Juventud
Instituto Municipal para la Juventud

Revisó

L.T. Mayra Alejandra Jiménez Ranth
Coordinadora de Atención a la Juventud
(ENLACE DE PbR)
Instituto Municipal para la Juventud

Autorizó

L.C.P. y A.P. José Arrións
Rojas De la Cruz
Director General
Instituto Municipal para la Juventud

Datos de Identificación del Programa presupuestario

Programa:	E0002-07	TRANSFORMANDO JUVENTUDES
Órgano superior:	53	INSTITUTO MUNICIPAL PARA LA JUVENTUD
Prioridades:	BIENESTAR E INCLUSIÓN SOCIAL	

Ficha técnica de indicador 2026

IDENTIFICACIÓN DEL INDICADOR

CLAVE DEL INDICADOR	NOMBRE DEL INDICADOR	NIVEL	UNIDAD O ÁREA RESPONSABLE
IJ04A2A	Número de jóvenes beneficiados en materia de recreación	Actividad	Departamento de Servicios y Desarrollo Juvenil

CARACTERÍSTICAS DEL INDICADOR

DIMENSIÓN	TIPO	SENTIDO
EFICIENCIA	GESTIÓN	ASCENDENTE

CRITERIOS CREMAA

CLARIDAD	RELEVANCIA	ECONOMÍA	MONITOREABLE
(Si)	(Si)	(Si)	(Si)
ADECUADO		APORTACIÓN MARGINAL	
(Si)		(No)	

DEFINICIÓN DEL INDICADOR

Mide el Número de Jóvenes beneficiados en Materia de Recreación

MÉTODO DE CÁLCULO

$$TJBMR = JBMR1 + JBMR2 + JBMRn...$$

DESCRIPCIÓN DEL METODO DE CÁLCULO


VARIABLE	DESCRIPCIÓN DEL METODO DE CÁLCULO
TJBMR	Total de Jóvenes Beneficiados en Materia de Recreación
JBMR1 + JBMR2 + JBMRn...	Jóvenes Beneficiados en Materia de Recreación

UNIDAD DE MEDIDA DEL INDICADOR

Número			Trimestral			
Parámetros de semaforización			Línea base		Metas 2026	
			Año	Valor	Relativa	Absoluta
85-109,99	Aceptable	N/A	2025	180	100%	311
65-84,99	Crítico	110-114,99				
0-64,99	En rezago	Mayor a 115				

Medio de verificación

Nombre del documento o base de datos	Listas de Asistencia a las Actividades N, así como actas, bitácoras y reportes de mesas de trabajo
Área generadora	Departamento de Servicios y Desarrollo Juvenil
Periodicidad de la información	Mensual
Liga del sitio web o ubicación física de la información	Archivo de Información del Instituto Municipal para la Juventud del Municipio de Pachuca de Soto



Datos de Identificación del Programa presupuestario

Programa:	E0002-07	TRANSFORMANDO JUVENTUDES
Órgano superior:	53	INSTITUTO MUNICIPAL PARA LA JUVENTUD
Prioridades:	BIENESTAR E INCLUSIÓN SOCIAL	

Ficha técnica de indicador 2026

IDENTIFICACIÓN DEL INDICADOR			
CLAVE DEL INDICADOR	NOMBRE DEL INDICADOR	NIVEL	UNIDAD O ÁREA RESPONSABLE
IJ04A2B	Número de jóvenes beneficiados a través de las acciones y actividades recreativas, deportivas, culturales y artísticas brindadas por el Instituto.	Actividad	Departamento de Servicios y Desarrollo Juvenil

CARACTERÍSTICAS DEL INDICADOR			CRITERIOS CREMAA			
DIMENSIÓN	TIPO	SENTIDO	CLARIDAD	RELEVANCIA	ECONOMÍA	MONITOREABLE
EFICIENCIA	GESTIÓN	ASCENDENTE	(Si)	(Si)	(Si)	(Si)
			ADECUADO		APORTACIÓN MARGINAL	
			(Si)		(No)	

DEFINICIÓN DEL INDICADOR							
Mide el Número de Jóvenes beneficiados en Materia de Deporte, Cultura y Arte							
MÉTODO DE CÁLCULO							
TJMRDCA= JMRDCA1 + JMRDCA2 + JMRDCAn...							
DESCRIPCIÓN DEL METODO DE CÁLCULO				DESCRIPCIÓN DEL METODO DE CÁLCULO			
VARIABLE							
JMRDCA	Total de Jóvenes Beneficiados en Materia de Recreación, Deporte, Cultura y Arte						
JMRDCA1 + JMRDCA2 + JMRDCAn...	Jóvenes beneficiados en Materia de Recreación, Deporte, Cultura y Arte						
UNIDAD DE MEDIDA DEL INDICADOR							
Número							
Parámetros de semaforización			Línea base		Trimestral		
85-109,99	Aceptable	N/A	Año	Valor	Metas 2026		
65-84,99	Critico	110-114,99			Relativa	Absoluta	
0-64,99	En rezago	Mayor a 115	2025	225	100%	387	
Medio de verificación							
Nombre del documento o base de datos				Listas de Asistencia a las Actividades N			
Área generadora				Departamento de Servicios y Desarrollo Juvenil			
Periodicidad de la información				Mensual			
Liga del sitio web o ubicación física de la información				Archivo de Información del Instituto Municipal para la Juventud del Municipio de Pachuca de Soto			

Elaboró
L.T. Mayra Alejandra Jiménez Ranth
Coordinadora de Atención a la Juventud

Revisó
L.T. Mayra Alejandra Jiménez Ranth
Coordinadora de Atención a la Juventud
(ENLACE DE RBR)

Autorizó
C. P. y A. P. José Antonio Rojas De la Cruz
Instituto Municipal para la Juventud

Datos de Identificación del Programa presupuestario


Programa:	E0002-07	TRANSFORMANDO JUVENTUDES
Órgano superior:	53	INSTITUTO MUNICIPAL PARA LA JUVENTUD
Prioridades:	BIENESTAR E INCLUSIÓN SOCIAL	

Ficha técnica de indicador 2026

IDENTIFICACIÓN DEL INDICADOR			
CLAVE DEL INDICADOR	NOMBRE DEL INDICADOR	NIVEL	UNIDAD O ÁREA RESPONSABLE
IJ04A3	Porcentaje de los jóvenes que consideran bueno o muy bueno las actividades brindadas por el Instituto	Actividad	Departamento de Servicios y Desarrollo Juvenil

CARACTERÍSTICAS DEL INDICADOR			CRITERIOS CREMAA			
DIMENSIÓN	TIPO	SENTIDO	CLARIDAD	RELEVANCIA	ECONOMÍA	MONITOREABLE
CALIDAD	GESTIÓN	ASCENDENTE	(Si)	(Si)	(Si)	(Si)
			ADECUADO		APORTACIÓN MARGINAL	
			(Si)		(No)	

DEFINICIÓN DEL INDICADOR							
Porcentaje de Jóvenes que Consideran Bueno o Muy Bueno el servicio de Atención Psicológica recibida por el Insituto.							
MÉTODO DE CÁLCULO							
$PJCBMBSRI = (NJCMBMSRI/TEA) * 100$							
DESCRIPCIÓN DEL MÉTODO DE CÁLCULO							
VARIABLE	DESCRIPCIÓN DEL METODO DE CÁLCULO						
PJCBMBSRI	Porcentaje de Jóvenes que Consideran Bueno o Muy Bueno el Servicio recibido por el Insituto.						
NJCMBMSRI	Número de Jóvenes que Consideran Bueno o Muy Bueno el Servicio recibido por el Insituto.						
TEA	Total de Jovenes Encuestados						
UNIDAD DE MEDIDA DEL INDICADOR							
Porcentaje							
Parámetros de semaforización			Línea base		Trimestral		
85-109,99	Acceptable	N/A	Año	Valor	Metas 2026		
65-84,99	Crítico	110-114,99			Relativa	Absoluta	
0-64,99	En rezago	Mayor a 115	2025	80%	90%	90%	
Medio de verificación							
Nombre del documento o base de datos				Encuestas de Satisfacción de los servicios recibidos por el Instituto			
Área generadora				Departamento de Servicios y Desarrollo Juvenil			
Periodicidad de la información				Mensual			
Liga del sitio web o ubicación física de la información				Archivo de Información del Instituto Municipal para la Juventud del Municipio de Pachuca de Soto			



Datos de Identificación del Programa presupuestario

Programa:	E0002-07	TRANSFORMANDO JUVENTUDES
Órgano superior:	53	INSTITUTO MUNICIPAL PARA LA JUVENTUD
Prioridades:	BIENESTAR E INCLUSIÓN SOCIAL	

Formato de Calendarización por Programa 2026

Presupuesto asignado al programa: \$1,858,393.00

Calendarización de las Metas Anuales, Avance Programado

Nivel	Objetivos	Nombre del indicador	Unidad de medida	Sentido	METAS PROGRAMADAS										
					1ER TRIMESTRE	% DE AVANCE ANUAL	2DO TRIMESTRE	% DE AVANCE ANUAL	3ER TRIMESTRE	% DE AVANCE ANUAL	4TO TRIMESTRE	% DE AVANCE ANUAL	% DE AVANCE ANUAL ACUMULADO	META RELATIVA	META ABSOLUTA
F.1	Contribuir al desarrollo integral de las juventudes mediante el fortalecimiento de oportunidades en el mercado laboral	Porcentaje de jóvenes económicamente activos ocupados	Porcentaje	Ascendente	0	0.0%	0	0.0%	0	0.0%	41.90%	100%	100%	41.90%	41.90%
P.1	Jóvenes de 12 a 29 años del municipio de Pachuca de Soto tienen acceso a oportunidades para su desarrollo integral	Porcentaje de jóvenes de 12 a 29 años que se benefician de las estrategias implementadas	Porcentaje	Ascendente	0%	0.0%	0%	0.0%	0%	0.0%	2457	100%	100%	3%	2457
C.1.	Estrategia para el fortalecimiento académico "Conecta2x el aprendizaje" implementada	Jóvenes beneficiadas con el programa Conecta2 x el aprendizaje	Número	Ascendente	218	28%	175	22.46%	172	22.08%	214	27.47%	100%	100%	779
A.1.1.	Impartir talleres, conferencias, cursos y capacitaciones de fortalecimiento educativo	Número de actividades para el fortalecimiento educativo realizadas	Número	Ascendente	11	26%	10	23.81%	10	23.81%	11	26.19%	100%	100%	42
A.1.2.	Establecer alianzas con el sector educativo, instancias intermunicipales y comunidad	Número de vinculaciones con instancias para la educación	Número	Ascendente	7	25%	7	25.00%	7	25.00%	7	25%	100%	100%	28
C.2.	Programa "Impulso Joven" para la integración de las juventudes en entornos laborales para la generación de experiencia y fomento al emprendimiento implementada	Número de Jóvenes beneficiados a través del Programa Impulso Joven	Número	Ascendente	234	28%	187	22.24%	194	23.07%	226	26.87%	100%	100%	841
A.2.1.	Vinculaciones con el sector productivo	Número de Vinculaciones Laborales realizadas entre jóvenes y el sector productivo.	Número	Ascendente	9	25%	9	25.00%	9	25.00%	9	25.00%	100%	100%	36
A.2.2.	Organizar capacitaciones, conferencias, cursos, talleres y espacios de exposición que promuevan y fortalezcan el emprendimiento y el empleo.	Número de actividades para la promoción y el fortalecimiento del empleo y emprendimiento realizadas.	Número	Ascendente	7	25%	7	25.00%	7	25.00%	7	25%	100%	100%	28
A.2.3.	Brindar servicios de calidad orientadas a promover el (auto)empleo	Porcentaje de Jóvenes que Consideran Bueno o Muy Bueno el servicio recibido por el Instituto.	Porcentaje	Ascendente	90%	25%	90%	25%	90%	25%	90%	25%	100%	90%	90%
C.3.	Programa Transformando mentes para coadyuvar en el bienestar Integral de la juventud	Acciones y Actividades realizadas con enfoque de Bienestar Integral	Número	Ascendente	12	25%	11	22.92%	13	27.08%	12	25%	100%	100%	48
A.3.1.	Realizar conferencias "diálogos que inspiran" en instituciones educativas	Número de Conferencias "Diálogos que inspiran" impartidas	Número	Ascendente	6	25%	6	25.00%	6	25.00%	6	25%	100%	100%	24
A.3.2.	Brindar servicios de atención en materia de salud integral a los jóvenes	Número de jóvenes beneficiados a través de los servicios del Instituto en materia de Salud Integral.	Número	Ascendente	350	26%	320	23.70%	360	26.67%	320	23.70%	100%	100%	1850
A.3.3.	Brindar consultas psicológicas a jóvenes	Porcentaje de Seguimiento a Expedientes Clínicos Psicológicos atendidos por el Instituto.	Porcentaje	Ascendente	80%	25%	80%	25%	80%	25%	80%	25%	100%	80%	80%
A.3.4.	Brindar servicios de calidad orientadas a promover un bienestar integral	Porcentaje de Jóvenes que Consideran Bueno o Muy Bueno el servicio de Atención Psicológica recibida por el Instituto.	Porcentaje	Ascendente	90%	25%	90%	25%	90%	25%	90%	25%	100%	90%	90%
C.4	Estrategia Juventud 360 para el fomento de participación cívica y social de las juventudes ejecutada	Número de Eventos dirigidos a el Reconocimiento de la Trayectoria y Desarrollo de Proyectos de las Juventudes Pachuqueñas	Número	Ascendente	0	0%	0	0.00%	1	100%	0	0%	100%	100%	1
A.4.1.	Generar reuniones, sesiones y mesas de trabajo de participación cívica e interacción	Número de actividades de participación cívica e interacción realizadas	Número	Ascendente	4	29%	3	21.43%	3	21.43%	4	28.57%	100%	100%	14
A.4.2-A	Realizar actividades, talleres, cursos y capacitaciones que fomenten la recreación	Número de jóvenes beneficiados en materia de recreación	Número	Ascendente	78	25%	78	25.08%	78	25.08%	77	24.76%	100%	100%	311
A.4.2-B	Realizar actividades recreativas, deportivas, culturales y artísticas	Número de jóvenes beneficiados a través de las acciones y actividades recreativas, deportivas, culturales y artísticas brindadas por el Instituto.	Número	Ascendente	97	25%	90	23.26%	110	28.42%	90	23.26%	100%	100%	387
A.4.3.	Brindar servicios de calidad orientadas a promover una sana recreación	Porcentaje de los jóvenes que consideran bueno o muy bueno las actividades brindadas por el Instituto	Porcentaje	Ascendente	90%	25%	90%	25%	90%	25%	90%	25%	100%	90%	90%

