



GACETA MUNICIPAL

EDICIÓN **49**

21 DE ENERO DE 2026

DIRECTORIO

C. JORGE ALBERTO REYES HERNÁNDEZ
PRESIDENTE MUNICIPAL CONSTITUCIONAL

C. ARELY SÁNCHEZ OLIVARES
SÍNDICA PROCURADORA HACENDARIA

C. JENNY MARLÚ MELGAREJO CHINO
SÍNDICA PROCURADORA JURÍDICA

C. EDUARDO TREJO LINO
SECRETARIO GENERAL

REGIDORES

C. FRANCISCO DE JESÚS PÉREZ BALLESTEROS

C. SHARON MICHELL ARROYO DIAZ

C. MANUEL CANALES PÉREZ

C. ELIZABETH REGNIER CANO

C. ARLAN CRUZ OLVERA

C. NORA HILDA SALAS ACUÑA

C. CLAUDIO ERICK MERCADO PÉREZ

C. CARMELA ZAMORA PÉREZ

C. JUAN DE DIOS ROSAS MENESES

C. ANA LAURA PÉREZ GODÍNEZ

C. IVONNE BERENICE ESPITIA GARNICA

C. MARÍA LUISA OVIEDO QUEZADA

C. NADIA REYNA CAMACHO

C. FERNANDA GUERRERO ACEVEDO

C. CARLOS GARCÍA MONZALVO

C. ÁNGEL CASTAÑEDA MALDONA

C. KARLA STHEPANIE MOTA ULAJE

C. HUMBERTO AUGUSTO VERAS GODOY

C. MANELICH ENRIQUE MONDRAGÓN ARMIJO

EDITORIAL

C. JUAN RAMÓN SOBERANES IBARRA
OFICIAL MAYOR DEL H. AYUNTAMIENTO

C. JORGE ALBERTO HERNÁNDEZ GÓMEZ
DIRECTOR DE COMUNICACIÓN SOCIAL

CONTENIDO

Página

- 3 INSTITUTO MUNICIPAL PARA LA CULTURA DE PACHUCA, ACTA DE APROBACIÓN DE LA QUINTA MODIFICACIÓN AL PRESUPUESTO DE EGRESOS DEL EJERCICIO FISCAL 2025.

Instituto Municipal para la Cultura de Pachuca. ACTA DE APROBACIÓN DEL PRESUPUESTO DE EGRESOS PARA EL EJERCICIO 2025

DE CONFORMIDAD CON LOS ARTÍCULOS 115 DE LA CONSTITUCIÓN POLÍTICA DE LOS ESTADOS UNIDOS MEXICANOS: 141 FRACCIÓN X DE LA CONSTITUCIÓN POLÍTICA DEL ESTADO DE HIDALGO: 56 FRACCIÓN I INCISOS D) Y S), 60 FRACCIÓN I INCISO R) Y 95 BIS Y QUINQUIES DE LA LEY ORGÁNICA MUNICIPAL PARA EL ESTADO DE HIDALGO, SIENDO LAS DIEZ TREINTA Y OCHO MINUTOS DEL MIERCOLES 31 DE DICIEMBRE 2025, REUNIDOS EN LAS OFICINAS QUE OCUPA CASA DE CULTURA, CALLE ARIZPE NÚMERO 108, COLONIA CENTRO DEL MUNICIPIO PACHUCA DE SOTO, REUNIDOS Y REUNIDAS, LA ING. AIDÉ KAREN SALINAS GARNICA SUPLENTE DEL LIC. JORGE ALBERTO REYES HERNÁNDEZ PRESIDENTE MUNICIPAL CONSTITUCIONAL DE PACHUCA DE SOTO, HIDALGO Y QUIEN ESTE ACTO FUNGE COMO PRESIDENTE DE LA JUNTA DE GOBIERNO, L.C. Y M. EN D. FISCAL OSCAR MÁRQUEZ CARBAJAL SECRETARIO TÉCNICO DE LA SECRETARÍA DE TESORERÍA SUPLENTE DEL SECRETARIO DE LA TESORERÍA, L.D. L.C ESPERANZA PÉREZ MENDOZA COMISARIA DEL INSITUTUTO MUNICIPAL PARA LA CULTURA, L.D. CLAUDIO ERICK MERCADO PÉREZ REGIDOR COORDINADOR DE LA COMISIÓN DE EDUCACIÓN Y CULTURA,MTRA. GLORIA ISABEL VITE CRUZ SECRETARIA DE DESARROLLO HUMANO Y SOCIAL,MTRO. HÉCTOR SAMPERIO CALLEJAS DIRECTOR Y COREOGRAFO DE LA COMPAÑÍA FOLKLORICA MACUILXÓCHITL DE HIDALGO Y LIC. HUGO DAVID PÉREZ ÁNGELES FOTOGRAFO PROFESIONAL CON LA FINALIDAD DE ANALIZAR Y APROBAR EL PRESUPUESTO DE EGRESOS PARA EL EJERCICIO FISCAL DE 2025.

ACTO SEGUIDO, SE DESCRIBEN LOS MONTOS PRESUPUESTADOS EN CADA FUENTE DE FINANCIAMIENTO, QUEDANDO COMO SIGUE:


EJERCICIO	FUENTE DE FINANCIAMIENTO	CONCEPTO	IMPORTE
2025	RECURSOS PROPIOS	SERVICIOS PERSONALES	\$1,733,347.00
2025	RECURSOS PROPIOS	MATERIALES Y SUMINISTROS	\$326,081.42
2025	RECURSOS PROPIOS	SERVICIOS GENERALES	\$359,722.20
2025	RECURSOS PROPIOS	TRANSFERENCIAS, ASIGNACIONES, SUBSIDIOS Y OTRAS AYUDAS	\$2,192,693.73
2025	RECURSOS PROPIOS	BIENES MUEBLES, INMUEBLES E INTANGIBLES	\$112,888.00
	TOTAL DE RECURSOS PROPIOS		\$4,724,732.35
TOTAL DEL PRESUPUESTO DE EGRESOS 2025 :			\$4,724,732.35


POR LO TANTO, EN TÉRMINOS DE LO QUE SE ESTABLECE EN LA NORMATIVIDAD VIGENTE EN LA MATERIA, SE APRUEBA EL PRESUPUESTO DE EGRESOS PARA EL EJERCICIO FISCAL 2025, POR UN MONTO TOTAL DE \$4,724,732.35 (CUATRO MILLONES SETECIENTOS VEINTE Y CUATRO MIL SETECIENTOS TREINTA Y DOS PESOS 35/100 M.N.), DE ACUERDO CON EL MONTO QUE SE PRETENDE PERCIBIR EN FUNCIÓN DE LO ESTABLECIDO EN LA LEY DE INGRESOS PARA EL EJERCICIO FISCAL 2025


ADJUNTO A LA PRESENTE ACTA DE APROBACIÓN, SE INTEGRAN LOS ANEXOS QUE CONTIENEN EL MONTO DESAGREGADO EN LOS RESPECTIVOS: CLASIFICADOR POR OBJETO DEL GASTO, EL RESUMEN POR CAPITULO DEL GASTO, EL CLASIFICADOR POR TIPO DE GASTO,, LOS ANALÍTICOS DE PLAZAS, DIETAS Y SERVICIOS PERSONALES, ANALÍTICO DE SERVICIOS PERSONALES, EL PRESUPUESTO POR PROGRAMA Y SUBPROGRAMAS: Y EL CALENDARIO DE PRESUPUESTO DE EGRESOS BASE MENSUAL. MISMOS QUE FORMAN PARTE INTEGRAL DE ESTA ACTA.


NO HABIENDO OTRO ASUNTO QUE TRATAR, SE CIERRA LA PRESENTE ACTA, SIENDO LAS HORAS DEL DÍA MIERCOLES 31 DE DICIEMBRE A LAS DIEZ CON CUARENTA Y CINCO MUNUTOS DEL MISMO MES Y AÑO.


FIRMANDO DE CONFORMIDAD LOS QUE EN ELLA INTERVINIERON AL MARGEN Y AL CALCE EN TODAS LAS FOJAS DE LA PRESENTE ACTA, ASÍ COMO EN TODOS LOS ANEXOS QUE LA INTEGRAN.




C. 
ING.AIDE KAREN SLINAS GARNICA
PRESIDENTA DE LA JUNTA DE GOBIERNO
SUPLENTE DEL PRESIDENTE MUNICIPAL
CONSTITUCIONAL DE PACHUCA DE SOTO, HGO.

C. 
L.C. ESPERANZA PÉREZ MENDOZA
COMISARIA DEL INSTITUTO MUNICIPAL PARA LA
CULTURA DE PACHUCA

C. 
L.D. CLAUDIO ERICK MERCADO PÉREZ
REGIDOR, COORDINADOR DE LA COMISIÓN
PERMANENTE DE EDUCACIÓN Y CULTURA

C. 
MTRO. HÉCTOR SAMPERIO CALLEJAS
DIRECTOR Y COREÓGRAFO DE LA COMPAÑÍA
FOLKRÓRICA MACUILXÓCHITL DE HIDALGO

C. 
L.C. Y M. EN. FISCAL OSCAR MÁRQUEZ CARBAJAL
SECRETARIO TÉCNICO DE LA SECRETARÍA DE LA
TESORERÍA SUPLENTE DEL SECRETARIO DE LA
TESORERÍA

C. 
MTRA. GLORIA ISABEL VITE CRUZ
SECRETARIA DE DESARROLLO HUMANO Y SOCIAL

C. 
LIC. HUGO DAVID PÉREZ ÁNGELES
FOTÓGRAFO PROFESIONAL

Instituto Municipal para la Cultura de Pachuca
PRESUPUESTO DE EGRESOS DEL EJERCICIO FISCAL 2025.
CLASIFICADOR POR OBJETO DEL GASTO

EJERCICIO	FUENTE DE FINANCIAMIENTO	CAPITULO	NOMBRE CAPITULO	CONCEPTO	NOMBRE CONCEPTO	PARTIDA	NOMBRE PARTIDA	PARCIAL	SUBTOTAL	TOTAL
2025	Recursos Propios	1000	SERVICIOS PERSONALES	1100	REMUNERACIONES AL PERSONAL DE CARACTER PERMANENTE	113	Sueldos base al personal permanente	\$846,159.00		
TOTAL DE REMUNERACIONES AL PERSONAL DE CARACTER PERMANENTE									\$846,159.00	
TOTAL DE RECURSOS PROPIOS SERVICIOS PERSONALES										\$846,159.00
TOTAL DE SERVICIOS PERSONALES										\$846,159.00
EJERCICIO	FUENTE DE FINANCIAMIENTO	CAPITULO	NOMBRE CAPITULO	CONCEPTO	NOMBRE CONCEPTO	PARTIDA	NOMBRE PARTIDA	PARCIAL	SUBTOTAL	TOTAL
2025	Recursos Propios	1000	SERVICIOS PERSONALES	1300	REMUNERACIONES ADICIONALES Y ESPECIALES	132	Primas de vacaciones, dominical y gratificación de fin de año	\$268,607.00		
2025	Recursos Propios	1000	SERVICIOS PERSONALES	1300	REMUNERACIONES ADICIONALES Y ESPECIALES	132	Primas de vacaciones, dominical y gratificación de fin de año	\$84,195.00		
TOTAL DE REMUNERACIONES ADICIONALES Y ESPECIALES									\$352,802.00	
TOTAL DE RECURSOS PROPIOS SERVICIOS PERSONALES										\$352,802.00
TOTAL DE SERVICIOS PERSONALES										\$352,802.00
EJERCICIO	FUENTE DE FINANCIAMIENTO	CAPITULO	NOMBRE CAPITULO	CONCEPTO	NOMBRE CONCEPTO	PARTIDA	NOMBRE PARTIDA	PARCIAL	SUBTOTAL	TOTAL
2025	Recursos Propios	1000	SERVICIOS PERSONALES	1500	OTRAS PRESTACIONES SOCIALES Y ECONOMICAS	151	Cuotas para el fondo de ahorro y fondo de trabajo	\$109,472.00		
2025	Recursos Propios	1000	SERVICIOS PERSONALES	1500	OTRAS PRESTACIONES SOCIALES Y ECONOMICAS	159	Otras prestaciones sociales y económicas	\$424,914.00		
TOTAL DE OTRAS PRESTACIONES SOCIALES Y ECONOMICAS									\$534,386.00	
TOTAL DE RECURSOS PROPIOS SERVICIOS PERSONALES										\$534,386.00
TOTAL DE SERVICIOS PERSONALES										\$534,386.00
EJERCICIO	FUENTE DE FINANCIAMIENTO	CAPITULO	NOMBRE CAPITULO	CONCEPTO	NOMBRE CONCEPTO	PARTIDA	NOMBRE PARTIDA	PARCIAL	SUBTOTAL	TOTAL
2025	Recursos Propios	2000	MATERIALES Y SUMINISTROS	2100	MATERIALES DE ADMINISTRACION, EMISION DE DOCUMENTOS Y ARTICULOS OFICIALES	211	Materiales, útiles y equipos menores de oficina	\$2,022.34		
2025	Recursos Propios	2000	MATERIALES Y SUMINISTROS	2100	MATERIALES DE ADMINISTRACION, EMISION DE DOCUMENTOS Y ARTICULOS OFICIALES	211	Materiales, útiles y equipos menores de oficina	\$26,098.50		
2025	Recursos Propios	2000	MATERIALES Y SUMINISTROS	2100	MATERIALES DE ADMINISTRACION, EMISION DE DOCUMENTOS Y ARTICULOS OFICIALES	211	Materiales, útiles y equipos menores de oficina	\$12,426.00		
2025	Recursos Propios	2000	MATERIALES Y SUMINISTROS	2100	MATERIALES DE ADMINISTRACION, EMISION DE DOCUMENTOS Y ARTICULOS OFICIALES	212	Materiales y útiles de impresión y reproducción	\$3,200.00		

2025	Recursos Propios	2000	MATERIALES Y SUMINISTROS	2100	MATERIALES DE ADMINISTRACION, EMISION DE DOCUMENTOS Y ARTICULOS OFICIALES	214	Materiales, útiles y equipos menores de tecnologías de la información y comunicaciones	\$9,157.62		
2025	Recursos Propios	2000	MATERIALES Y SUMINISTROS	2100	MATERIALES DE ADMINISTRACION, EMISION DE DOCUMENTOS Y ARTICULOS OFICIALES	214	Materiales, útiles y equipos menores de tecnologías de la información y comunicaciones	\$12,000.00		
2025	Recursos Propios	2000	MATERIALES Y SUMINISTROS	2100	MATERIALES DE ADMINISTRACION, EMISION DE DOCUMENTOS Y ARTICULOS OFICIALES	215	Material impreso e información digital	\$52,614.53		
2025	Recursos Propios	2000	MATERIALES Y SUMINISTROS	2100	MATERIALES DE ADMINISTRACION, EMISION DE DOCUMENTOS Y ARTICULOS OFICIALES	216	Material de limpieza	\$24,509.04		
TOTAL DE MATERIALES DE ADMINISTRACION, EMISION DE DOCUMENTOS Y ARTICULOS OFICIALES									\$142,028.03	
TOTAL DE RECURSOS PROPIOS MATERIALES Y SUMINISTROS										\$142,028.03
TOTAL DE MATERIALES Y SUMINISTROS										\$142,028.03
EJERCICIO	FUENTE DE FINANCIAMIENTO	CAPITULO	NOMBRE CAPITULO	CONCEPTO	NOMBRE CONCEPTO	PARTIDA	NOMBRE PARTIDA	PARCIAL	SUBTOTAL	TOTAL
2025	Recursos Propios	2000	MATERIALES Y SUMINISTROS	2200	ALIMENTOS Y UTENSILIOS	221	Productos alimenticios para personas	\$32,422.10		
2025	Recursos Propios	2000	MATERIALES Y SUMINISTROS	2200	ALIMENTOS Y UTENSILIOS	221	Productos alimenticios para personas	\$7,811.78		
TOTAL DE ALIMENTOS Y UTENSILIOS									\$40,233.88	
TOTAL DE RECURSOS PROPIOS MATERIALES Y SUMINISTROS										\$40,233.88
TOTAL DE MATERIALES Y SUMINISTROS										\$40,233.88
EJERCICIO	FUENTE DE FINANCIAMIENTO	CAPITULO	NOMBRE CAPITULO	CONCEPTO	NOMBRE CONCEPTO	PARTIDA	NOMBRE PARTIDA	PARCIAL	SUBTOTAL	TOTAL
2025	Recursos Propios	2000	MATERIALES Y SUMINISTROS	2400	MATERIALES Y ARTICULOS DE CONSTRUCCION Y DE REPARACION	241	Productos minerales no metálicos	\$23,150.00		
2025	Recursos Propios	2000	MATERIALES Y SUMINISTROS	2400	MATERIALES Y ARTICULOS DE CONSTRUCCION Y DE REPARACION	244	Madera y productos de madera	\$1,765.00		
2025	Recursos Propios	2000	MATERIALES Y SUMINISTROS	2400	MATERIALES Y ARTICULOS DE CONSTRUCCION Y DE REPARACION	245	Vidrio y productos de vidrio	\$1,058.60		
2025	Recursos Propios	2000	MATERIALES Y SUMINISTROS	2400	MATERIALES Y ARTICULOS DE CONSTRUCCION Y DE REPARACION	246	Material eléctrico y electrónico	\$26,710.98		
TOTAL DE MATERIALES Y ARTICULOS DE CONSTRUCCION Y DE REPARACION									\$52,684.58	
TOTAL DE RECURSOS PROPIOS MATERIALES Y SUMINISTROS										\$52,684.58
TOTAL DE MATERIALES Y SUMINISTROS										\$52,684.58
EJERCICIO	FUENTE DE FINANCIAMIENTO	CAPITULO	NOMBRE CAPITULO	CONCEPTO	NOMBRE CONCEPTO	PARTIDA	NOMBRE PARTIDA	PARCIAL	SUBTOTAL	TOTAL
2025	Recursos Propios	2000	MATERIALES Y SUMINISTROS	2500	PRODUCTOS QUIMICOS, FARMACEUTICOS Y DE LABORATORIO	254	Materiales, accesorios y suministros médicos	\$730.00		
2025	Recursos Propios	2000	MATERIALES Y SUMINISTROS	2500	PRODUCTOS QUIMICOS, FARMACEUTICOS Y DE LABORATORIO	254	Materiales, accesorios y suministros médicos	\$716.96		

TOTAL DE PRODUCTOS QUIMICOS, FARMACEUTICOS Y DE LABORATORIO									\$1,436.96	
TOTAL DE RECURSOS PROPIOS MATERIALES Y SUMINISTROS										\$1,436.96
TOTAL DE MATERIALES Y SUMINISTROS										\$1,436.96
EJERCICIO	FUENTE DE FINANCIAMIENTO	CAPITULO	NOMBRE CAPITULO	CONCEPTO	NOMBRE CONCEPTO	PARTIDA	NOMBRE PARTIDA	PARCIAL	SUBTOTAL	TOTAL
2025	Recursos Propios	2000	MATERIALES Y SUMINISTROS	2600	COMBUSTIBLES, LUBRICANTES Y ADITIVOS	261	Combustibles, lubricantes y aditivos	\$26,969.31		
TOTAL DE COMBUSTIBLES, LUBRICANTES Y ADITIVOS									\$26,969.31	
TOTAL DE RECURSOS PROPIOS MATERIALES Y SUMINISTROS										\$26,969.31
TOTAL DE MATERIALES Y SUMINISTROS										\$26,969.31
EJERCICIO	FUENTE DE FINANCIAMIENTO	CAPITULO	NOMBRE CAPITULO	CONCEPTO	NOMBRE CONCEPTO	PARTIDA	NOMBRE PARTIDA	PARCIAL	SUBTOTAL	TOTAL
2025	Recursos Propios	2000	MATERIALES Y SUMINISTROS	2700	VESTUARIO, BLANCOS, PRENDAS DE PROTECCION Y ARTICULOS DEPORTIVOS	271	Vestuario y uniformes	\$19,946.20		
2025	Recursos Propios	2000	MATERIALES Y SUMINISTROS	2700	VESTUARIO, BLANCOS, PRENDAS DE PROTECCION Y ARTICULOS DEPORTIVOS	271	Vestuario y uniformes	\$14,967.12		
2025	Recursos Propios	2000	MATERIALES Y SUMINISTROS	2700	VESTUARIO, BLANCOS, PRENDAS DE PROTECCION Y ARTICULOS DEPORTIVOS	274	Productos textiles	\$2,492.00		
TOTAL DE VESTUARIO, BLANCOS, PRENDAS DE PROTECCION Y ARTICULOS DEPORTIVOS									\$37,405.32	
TOTAL DE RECURSOS PROPIOS MATERIALES Y SUMINISTROS										\$37,405.32
TOTAL DE MATERIALES Y SUMINISTROS										\$37,405.32
EJERCICIO	FUENTE DE FINANCIAMIENTO	CAPITULO	NOMBRE CAPITULO	CONCEPTO	NOMBRE CONCEPTO	PARTIDA	NOMBRE PARTIDA	PARCIAL	SUBTOTAL	TOTAL
2025	Recursos Propios	2000	MATERIALES Y SUMINISTROS	2900	HERRAMIENTAS, REFACCIONES Y ACCESORIOS MENORES	291	Herramientas menores	\$5,345.00		
2025	Recursos Propios	2000	MATERIALES Y SUMINISTROS	2900	HERRAMIENTAS, REFACCIONES Y ACCESORIOS MENORES	292	Refacciones y accesorios menores de edificios	\$14,764.56		
2025	Recursos Propios	2000	MATERIALES Y SUMINISTROS	2900	HERRAMIENTAS, REFACCIONES Y ACCESORIOS MENORES	293	Refacciones y accesorios menores de mobiliario y equipo de administración, educacional y recreativo	\$1,853.25		
2025	Recursos Propios	2000	MATERIALES Y SUMINISTROS	2900	HERRAMIENTAS, REFACCIONES Y ACCESORIOS MENORES	299	Refacciones y accesorios menores otros bienes muebles	\$3,360.53		
TOTAL DE HERRAMIENTAS, REFACCIONES Y ACCESORIOS MENORES									\$25,323.34	
TOTAL DE RECURSOS PROPIOS MATERIALES Y SUMINISTROS										\$25,323.34
TOTAL DE MATERIALES Y SUMINISTROS										\$25,323.34
EJERCICIO	FUENTE DE FINANCIAMIENTO	CAPITULO	NOMBRE CAPITULO	CONCEPTO	NOMBRE CONCEPTO	PARTIDA	NOMBRE PARTIDA	PARCIAL	SUBTOTAL	TOTAL
2025	Recursos Propios	3000	SERVICIOS GENERALES	3100	SERVICIOS BASICOS	311	Energía eléctrica	\$21,372.00		

2025	Recursos Propios	3000	SERVICIOS GENERALES	3100	SERVICIOS BASICOS	313	Agua	\$17,214.69		
2025	Recursos Propios	3000	SERVICIOS GENERALES	3100	SERVICIOS BASICOS	314	Telefonía tradicional	\$7,788.00		
TOTAL DE SERVICIOS BASICOS									\$46,374.69	
TOTAL DE RECURSOS PROPIOS SERVICIOS GENERALES									\$46,374.69	
TOTAL DE SERVICIOS GENERALES									\$46,374.69	
EJERCICIO	FUENTE DE FINANCIAMIENTO	CAPITULO	NOMBRE CAPITULO	CONCEPTO	NOMBRE CONCEPTO	PARTIDA	NOMBRE PARTIDA	PARCIAL	SUBTOTAL	TOTAL
2025	Recursos Propios	3000	SERVICIOS GENERALES	3200	SERVICIOS DE ARRENDAMIENTO	327	Arrendamiento de activos intangibles	\$2,529.00		
TOTAL DE SERVICIOS DE ARRENDAMIENTO									\$2,529.00	
TOTAL DE RECURSOS PROPIOS SERVICIOS GENERALES									\$2,529.00	
TOTAL DE SERVICIOS GENERALES									\$2,529.00	
EJERCICIO	FUENTE DE FINANCIAMIENTO	CAPITULO	NOMBRE CAPITULO	CONCEPTO	NOMBRE CONCEPTO	PARTIDA	NOMBRE PARTIDA	PARCIAL	SUBTOTAL	TOTAL
2025	Recursos Propios	3000	SERVICIOS GENERALES	3500	SERVICIOS DE INSTALACION, REPARACION, MANTENIMIENTO Y CONSERVACION	351	Conservación y mantenimiento menor de inmuebles	\$40,000.00		
2025	Recursos Propios	3000	SERVICIOS GENERALES	3500	SERVICIOS DE INSTALACION, REPARACION, MANTENIMIENTO Y CONSERVACION	355	Reparación y mantenimiento de equipo de transporte	\$11,152.01		
TOTAL DE SERVICIOS DE INSTALACION, REPARACION, MANTENIMIENTO Y CONSERVACION									\$51,152.01	
TOTAL DE RECURSOS PROPIOS SERVICIOS GENERALES									\$51,152.01	
TOTAL DE SERVICIOS GENERALES									\$51,152.01	
EJERCICIO	FUENTE DE FINANCIAMIENTO	CAPITULO	NOMBRE CAPITULO	CONCEPTO	NOMBRE CONCEPTO	PARTIDA	NOMBRE PARTIDA	PARCIAL	SUBTOTAL	TOTAL
2025	Recursos Propios	3000	SERVICIOS GENERALES	3700	SERVICIOS DE TRASLADO Y VIATICOS	375	Viáticos en el país	\$1,168.00		
TOTAL DE SERVICIOS DE TRASLADO Y VIATICOS									\$1,168.00	
TOTAL DE RECURSOS PROPIOS SERVICIOS GENERALES									\$1,168.00	
TOTAL DE SERVICIOS GENERALES									\$1,168.00	
EJERCICIO	FUENTE DE FINANCIAMIENTO	CAPITULO	NOMBRE CAPITULO	CONCEPTO	NOMBRE CONCEPTO	PARTIDA	NOMBRE PARTIDA	PARCIAL	SUBTOTAL	TOTAL
2025	Recursos Propios	3000	SERVICIOS GENERALES	3800	SERVICIOS OFICIALES	382	Gastos de orden social y cultural	\$63,522.50		
TOTAL DE SERVICIOS OFICIALES									\$63,522.50	
TOTAL DE RECURSOS PROPIOS SERVICIOS GENERALES									\$63,522.50	
TOTAL DE SERVICIOS GENERALES									\$63,522.50	
EJERCICIO	FUENTE DE FINANCIAMIENTO	CAPITULO	NOMBRE CAPITULO	CONCEPTO	NOMBRE CONCEPTO	PARTIDA	NOMBRE PARTIDA	PARCIAL	SUBTOTAL	TOTAL


2025	Recursos Propios	3000	SERVICIOS GENERALES	3900	OTROS SERVICIOS GENERALES	392	Impuestos y derechos	\$2,501.00		
2025	Recursos Propios	3000	SERVICIOS GENERALES	3900	OTROS SERVICIOS GENERALES	392	Impuestos y derechos	\$105,206.00		
2025	Recursos Propios	3000	SERVICIOS GENERALES	3900	OTROS SERVICIOS GENERALES	394	Sentencias y resoluciones por autoridad competente	\$32,797.00		
2025	Recursos Propios	3000	SERVICIOS GENERALES	3900	OTROS SERVICIOS GENERALES	398	Impuesto sobre nóminas y otros que se deriven de una relación laboral	\$54,472.00		
TOTAL DE OTROS SERVICIOS GENERALES									\$194,976.00	
TOTAL DE RECURSOS PROPIOS SERVICIOS GENERALES										\$194,976.00
TOTAL DE SERVICIOS GENERALES										\$194,976.00
EJERCICIO	FUENTE DE FINANCIAMIENTO	CAPITULO	NOMBRE CAPITULO	CONCEPTO	NOMBRE CONCEPTO	PARTIDA	NOMBRE PARTIDA	PARCIAL	SUBTOTAL	TOTAL
2025	Recursos Propios	4000	TRANSFERENCIAS, ASIGNACIONES, SUBSIDIOS Y OTRAS AYUDAS	4400	AYUDAS SOCIALES	441	Ayudas sociales a personas	\$2,168,000.00		
2025	Recursos Propios	4000	TRANSFERENCIAS, ASIGNACIONES, SUBSIDIOS Y OTRAS AYUDAS	4400	AYUDAS SOCIALES	441	Ayudas sociales a personas	\$24,693.73		
TOTAL DE AYUDAS SOCIALES									\$2,192,693.73	
TOTAL DE RECURSOS PROPIOS TRANSFERENCIAS, ASIGNACIONES, SUBSIDIOS Y OTRAS AYUDAS										\$2,192,693.73
TOTAL DE TRANSFERENCIAS, ASIGNACIONES, SUBSIDIOS Y OTRAS AYUDAS										\$2,192,693.73
EJERCICIO	FUENTE DE FINANCIAMIENTO	CAPITULO	NOMBRE CAPITULO	CONCEPTO	NOMBRE CONCEPTO	PARTIDA	NOMBRE PARTIDA	PARCIAL	SUBTOTAL	TOTAL
2025	Recursos Propios	5000	BIENES MUEBLES, INMUEBLES E INTANGIBLES	5100	MOBILIARIO Y EQUIPO DE ADMINISTRACION	515	Equipo de cómputo y de tecnologías de la información	\$23,000.00		
2025	Recursos Propios	5000	BIENES MUEBLES, INMUEBLES E INTANGIBLES	5100	MOBILIARIO Y EQUIPO DE ADMINISTRACION	515	Equipo de cómputo y de tecnologías de la información	\$12,599.00		
2025	Recursos Propios	5000	BIENES MUEBLES, INMUEBLES E INTANGIBLES	5100	MOBILIARIO Y EQUIPO DE ADMINISTRACION	519	Otros mobiliarios y equipos de administración	\$2,990.00		
2025	Recursos Propios	5000	BIENES MUEBLES, INMUEBLES E INTANGIBLES	5100	MOBILIARIO Y EQUIPO DE ADMINISTRACION	519	Otros mobiliarios y equipos de administración	\$10,299.00		
TOTAL DE MOBILIARIO Y EQUIPO DE ADMINISTRACION									\$48,888.00	
TOTAL DE RECURSOS PROPIOS BIENES MUEBLES, INMUEBLES E INTANGIBLES										\$48,888.00
TOTAL DE BIENES MUEBLES, INMUEBLES E INTANGIBLES										\$48,888.00
EJERCICIO	FUENTE DE FINANCIAMIENTO	CAPITULO	NOMBRE CAPITULO	CONCEPTO	NOMBRE CONCEPTO	PARTIDA	NOMBRE PARTIDA	PARCIAL	SUBTOTAL	TOTAL
2025	Recursos Propios	5000	BIENES MUEBLES, INMUEBLES E INTANGIBLES	5200	MOBILIARIO Y EQUIPO EDUCACIONAL Y RECREATIVO	529	Otro mobiliario y equipo educacional y recreativo	\$64,000.00		
TOTAL DE MOBILIARIO Y EQUIPO EDUCACIONAL Y RECREATIVO									\$64,000.00	
TOTAL DE RECURSOS PROPIOS BIENES MUEBLES, INMUEBLES E INTANGIBLES										\$64,000.00

TOTAL DE BIENES MUEBLES, INMUEBLES E INTANGIBLES \$64,000.00

TOTAL

\$4,724,732.35

1









Instituto Municipal para la Cultura de Pachuca
PRESUPUESTO DE EGRESOS PARA EL EJERCICIO FISCAL 2025.
RESUMEN POR CAPÍTULO DEL GASTO

NOMBRE CAPITULO	AÑO	FUENTE DE FINANCIAMIENTO	IMPORTE TOTAL POR FONDO	IMPORTE POR CAPITULO	% DEL FONDO	% DEL CAPITULO
SERVICIOS PERSONALES	2025	Recursos Propios	\$1,733,347.00		36.69%	
TOTAL DE SERVICIOS PERSONALES				\$1,733,347.00		36.69%
NOMBRE CAPITULO	AÑO	FUENTE DE FINANCIAMIENTO	IMPORTE TOTAL POR FONDO	IMPORTE POR CAPITULO	% DEL FONDO	% DEL CAPITULO
MATERIALES Y SUMINISTROS	2025	Recursos Propios	\$326,081.42		6.90%	
TOTAL DE MATERIALES Y SUMINISTROS				\$326,081.42		6.90%
NOMBRE CAPITULO	AÑO	FUENTE DE FINANCIAMIENTO	IMPORTE TOTAL POR FONDO	IMPORTE POR CAPITULO	% DEL FONDO	% DEL CAPITULO
SERVICIOS GENERALES	2025	Recursos Propios	\$359,722.20		7.61%	
TOTAL DE SERVICIOS GENERALES				\$359,722.20		7.61%
NOMBRE CAPITULO	AÑO	FUENTE DE FINANCIAMIENTO	IMPORTE TOTAL POR FONDO	IMPORTE POR CAPITULO	% DEL FONDO	% DEL CAPITULO
TRANSFERENCIAS, ASIGNACIONES, SUBSIDIOS Y OTRAS AYUDAS	2025	Recursos Propios	\$2,192,693.73		46.41%	
TOTAL DE TRANSFERENCIAS, ASIGNACIONES, SUBSIDIOS Y OTRAS AYUDAS				\$2,192,693.73		46.41%
NOMBRE CAPITULO	AÑO	FUENTE DE FINANCIAMIENTO	IMPORTE TOTAL POR FONDO	IMPORTE POR CAPITULO	% DEL FONDO	% DEL CAPITULO
BIENES MUEBLES, INMUEBLES E INTANGIBLES	2025	Recursos Propios	\$112,888.00		2.39%	
TOTAL DE BIENES MUEBLES, INMUEBLES E INTANGIBLES				\$112,888.00		2.39%
TOTAL						\$4,724,732.35

Instituto Municipal para la Cultura de Pachuca
PRESUPUESTO DE EGRESOS PARA EL EJERCICIO FISCAL 2025.
CLASIFICADOR POR TIPO DE GASTO

FUENTE DE FINANCIAMIENTO	TIPO DE GASTO	IMPORTE	PORCENTAJE
Recursos Propios	Gasto Corriente	\$4,724,732.35	
Gasto Corriente		\$4,724,732.35	100.00%
TOTAL			\$4,724,732.35

The block contains several handwritten signatures and initials in blue ink. At the top left, there are two large, stylized signatures. Below them, there is a signature that looks like a large 'X' or a cross, and another signature to its right. Further down, there are more signatures, including one that appears to be a large 'L' or 'J' shape, and another that is a simple vertical line. At the bottom right, there is a signature that looks like a large 'O' or 'C' shape.

Instituto Municipal para la Cultura de Pachuca
PRESUPUESTO DE EGRESOS PARA EL EJERCICIO FISCAL 2025.
CALENDARIO DEL PRESUPUESTO DE EGRESOS BASE MENSUAL

EJERCICIO	FUENTE DE FINANCIAMIENTO	TIPO GASTO	CAPITULO DEL GASTO	CONCEPTO DEL GASTO	PARTIDA GENERICA	ENERO	FEBRERO	MARZO	ABRIL	MAYO	JUNIO	JULIO	AGOSTO	SEPTIEMBRE	OCTUBRE	NOVIEMBRE	DICIEMBRE	MONTO TOTAL AUTORIZADO ANUAL
2025	Recursos Propios	Gasto Corriente	SERVICIOS PERSONALES	REMUNERACIONES AL PERSONAL DE CARACTER PERMANENTE	Salarios base al personal permanente	\$70,386.00	\$70,392.00	\$71,851.00	\$70,392.00	\$70,392.00	\$70,392.00	\$70,392.00	\$70,392.00	\$70,392.00	\$70,392.00	\$70,392.00	\$70,392.00	\$846,159.00
TOTAL REMUNERACIONES AL PERSONAL DE CARACTER PERMANENTE																		\$846,159.00
2025	Recursos Propios	Gasto Corriente	SERVICIOS PERSONALES	REMUNERACIONES ADICIONALES Y ESPECIALES	Primas de vacaciones, dominical y gratificación de fin de año	\$0.00	\$0.00	\$3,884.00	\$0.00	\$0.00	\$0.00	\$0.00	\$0.00	\$0.00	\$0.00	\$0.00	\$0.00	\$264,623.00
2025	Recursos Propios	Gasto Corriente	SERVICIOS PERSONALES	REMUNERACIONES ADICIONALES Y ESPECIALES	Primas de vacaciones, dominical y gratificación de fin de año	\$0.00	\$0.00	\$41,043.00	\$0.00	\$0.00	\$0.00	\$0.00	\$0.00	\$43,152.00	\$0.00	\$0.00	\$0.00	\$84,195.00
TOTAL REMUNERACIONES ADICIONALES Y ESPECIALES																		\$352,802.00
2025	Recursos Propios	Gasto Corriente	SERVICIOS PERSONALES	OTRAS PRESTACIONES SOCIALES Y ECONOMICAS	Cuotas para el fondo de ahorro y fondo de trabajo	\$9,150.00	\$9,150.00	\$8,822.00	\$9,150.00	\$9,150.00	\$9,150.00	\$9,150.00	\$9,150.00	\$9,150.00	\$9,150.00	\$9,150.00	\$9,150.00	\$109,472.00
2025	Recursos Propios	Gasto Corriente	SERVICIOS PERSONALES	OTRAS PRESTACIONES SOCIALES Y ECONOMICAS	Otras prestaciones sociales y económicas	\$35,536.00	\$35,532.00	\$34,058.00	\$35,532.00	\$35,532.00	\$35,532.00	\$35,532.00	\$35,532.00	\$35,532.00	\$35,532.00	\$35,532.00	\$35,532.00	\$424,914.00
TOTAL OTRAS PRESTACIONES SOCIALES Y ECONOMICAS																		\$534,386.00
TOTAL SERVICIOS PERSONALES																		\$1,733,347.00
EJERCICIO	FUENTE DE FINANCIAMIENTO	TIPO GASTO	CAPITULO DEL GASTO	CONCEPTO DEL GASTO	PARTIDA GENERICA	ENERO	FEBRERO	MARZO	ABRIL	MAYO	JUNIO	JULIO	AGOSTO	SEPTIEMBRE	OCTUBRE	NOVIEMBRE	DICIEMBRE	MONTO TOTAL AUTORIZADO ANUAL
2025	Recursos Propios	Gasto Corriente	MATERIALES Y SUMINISTROS	MATERIALES DE ADMINISTRACION, EMISION DE DOCUMENTOS Y ARTICULOS OFICIALES	Materiales, útiles y equipos menores de oficina	\$0.00	\$210.00	\$0.00	\$0.00	\$0.00	\$0.00	\$0.00	\$0.00	\$0.00	\$0.00	\$0.00	\$0.00	\$12,426.00
2025	Recursos Propios	Gasto Corriente	MATERIALES Y SUMINISTROS	MATERIALES DE ADMINISTRACION, EMISION DE DOCUMENTOS Y ARTICULOS OFICIALES	Materiales, útiles y equipos menores de oficina	\$0.00	\$0.00	\$0.00	\$0.00	\$0.00	\$0.00	\$0.00	\$970.34	\$1,052.00	\$0.00	\$0.00	\$0.00	\$2,022.34
2025	Recursos Propios	Gasto Corriente	MATERIALES Y SUMINISTROS	MATERIALES DE ADMINISTRACION, EMISION DE DOCUMENTOS Y ARTICULOS OFICIALES	Materiales, útiles y equipos menores de oficina	\$1,451.00	\$175.00	\$4,343.37	\$1,119.47	\$2,653.00	\$2,618.55	\$0.00	\$1,349.20	\$1,029.50	\$2,181.66	\$6,759.15	\$2,421.85	\$26,058.50
2025	Recursos Propios	Gasto Corriente	MATERIALES Y SUMINISTROS	MATERIALES DE ADMINISTRACION, EMISION DE DOCUMENTOS Y ARTICULOS OFICIALES	Materiales y útiles de impresión y reproducción	\$0.00	\$0.00	\$0.00	\$0.00	\$0.00	\$0.00	\$0.00	\$0.00	\$0.00	\$0.00	\$3,200.00	\$0.00	\$3,200.00
2025	Recursos Propios	Gasto Corriente	MATERIALES Y SUMINISTROS	MATERIALES DE ADMINISTRACION, EMISION DE DOCUMENTOS Y ARTICULOS OFICIALES	Materiales, útiles y equipos menores de tecnologías de la información y comunicaciones	\$0.00	\$1,007.96	\$653.78	\$1,749.97	\$0.00	\$0.00	\$0.00	\$3,176.68	\$0.00	\$0.00	\$0.00	\$2,550.07	\$9,157.62
2025	Recursos Propios	Gasto Corriente	MATERIALES Y SUMINISTROS	MATERIALES DE ADMINISTRACION, EMISION DE DOCUMENTOS Y ARTICULOS OFICIALES	Materiales, útiles y equipos menores de tecnologías de la información y comunicaciones	\$0.00	\$0.00	\$0.00	\$0.00	\$0.00	\$0.00	\$0.00	\$0.00	\$0.00	\$0.00	\$0.00	\$12,000.00	\$12,000.00
2025	Recursos Propios	Gasto Corriente	MATERIALES Y SUMINISTROS	MATERIALES DE ADMINISTRACION, EMISION DE DOCUMENTOS Y ARTICULOS OFICIALES	Material impreso e información digital	\$516.20	\$2,166.80	\$5,077.80	\$6,733.00	\$2,319.84	\$2,802.00	\$1,055.80	\$1,108.50	\$648.80	\$8,514.40	\$522.00	\$11,071.30	\$52,614.50
2025	Recursos Propios	Gasto Corriente	MATERIALES Y SUMINISTROS	MATERIALES DE ADMINISTRACION, EMISION DE DOCUMENTOS Y ARTICULOS OFICIALES	Material de limpieza	\$1,314.00	\$1,300.00	\$2,200.00	\$2,169.42	\$2,090.50	\$734.64	\$4,344.38	\$2,261.54	\$874.48	\$711.15	\$3,502.45	\$2,976.99	\$24,509.04
TOTAL MATERIALES DE ADMINISTRACION, EMISION DE DOCUMENTOS Y ARTICULOS OFICIALES																		\$142,028.03
EJERCICIO	FUENTE DE FINANCIAMIENTO	TIPO GASTO	CAPITULO DEL GASTO	CONCEPTO DEL GASTO	PARTIDA GENERICA	ENERO	FEBRERO	MARZO	ABRIL	MAYO	JUNIO	JULIO	AGOSTO	SEPTIEMBRE	OCTUBRE	NOVIEMBRE	DICIEMBRE	MONTO TOTAL AUTORIZADO ANUAL
2025	Recursos Propios	Gasto Corriente	MATERIALES Y SUMINISTROS	ALIMENTOS Y UTENSILIOS	Productos alimenticios para personas	\$795.56	\$129.82	\$324.82	\$1,436.20	\$851.14	\$251.00	\$159.00	\$939.62	\$1,300.00	\$11,601.70	\$4,713.80	\$9,919.80	\$32,422.10

2025	Recursos Propios	Gasto Corriente	MATERIALES Y SUMINISTROS	ALIMENTOS Y UTENSILIOS	Productos alimenticios para personas	\$0.00	\$0.00	\$0.00	\$0.00	\$0.00	\$0.00	\$0.00	\$2,156.78	\$2,755.00	\$2,900.00	\$0.00	\$0.00	\$7,811.78
TOTAL ALIMENTOS Y UTENSILIOS																		\$40,233.88
EJERCICIO	FUENTE DE FINANCIAMIENTO	TIPO GASTO	CAPITULO DEL GASTO	CONCEPTO DEL GASTO	PARTIDA GENERICA	ENERO	FEBRERO	MARZO	ABRIL	MAYO	JUNIO	JULIO	AGOSTO	SEPTIEMBRE	OCTUBRE	NOVIEMBRE	DICIEMBRE	MONTO TOTAL AUTORIZADO ANUAL
2025	Recursos Propios	Gasto Corriente	MATERIALES Y SUMINISTROS	MATERIALES Y ARTICULOS DE CONSTRUCCION Y DE REPARACION	Productos minerales no resistentes	\$0.00	\$0.00	\$0.00	\$0.00	\$0.00	\$0.00	\$0.00	\$0.00	\$0.00	\$0.00	\$0.00	\$23,150.00	\$23,150.00
2025	Recursos Propios	Gasto Corriente	MATERIALES Y SUMINISTROS	MATERIALES Y ARTICULOS DE CONSTRUCCION Y DE REPARACION	Madera y productos de madera	\$0.00	\$0.00	\$0.00	\$0.00	\$0.00	\$0.00	\$1,765.00	\$0.00	\$0.00	\$0.00	\$0.00	\$0.00	\$1,765.00
2025	Recursos Propios	Gasto Corriente	MATERIALES Y SUMINISTROS	MATERIALES Y ARTICULOS DE CONSTRUCCION Y DE REPARACION	Vidrio y productos de vidrio	\$0.00	\$0.00	\$0.00	\$0.00	\$0.00	\$82.00	\$0.00	\$0.00	\$0.00	\$976.50	\$0.00	\$0.00	\$1,058.50
2025	Recursos Propios	Gasto Corriente	MATERIALES Y SUMINISTROS	MATERIALES Y ARTICULOS DE CONSTRUCCION Y DE REPARACION	Material electrico y electronico	\$0.00	\$0.00	\$0.00	\$0.00	\$18,643.48	\$1,996.00	\$358.00	\$2,126.96	\$3,586.50	\$0.00	\$0.00	\$0.00	\$26,719.98
TOTAL MATERIALES Y ARTICULOS DE CONSTRUCCION Y DE REPARACION																		\$52,684.58
EJERCICIO	FUENTE DE FINANCIAMIENTO	TIPO GASTO	CAPITULO DEL GASTO	CONCEPTO DEL GASTO	PARTIDA GENERICA	ENERO	FEBRERO	MARZO	ABRIL	MAYO	JUNIO	JULIO	AGOSTO	SEPTIEMBRE	OCTUBRE	NOVIEMBRE	DICIEMBRE	MONTO TOTAL AUTORIZADO ANUAL
2025	Recursos Propios	Gasto Corriente	MATERIALES Y SUMINISTROS	PRODUCTOS QUIMICOS, FARMACEUTICOS Y DE LABORATORIO	Materiales, accesorios y suministros medicos	\$0.00	\$341.96	\$0.00	\$0.00	\$0.00	\$0.00	\$0.00	\$0.00	\$0.00	\$0.00	\$0.00	\$365.00	\$706.96
2025	Recursos Propios	Gasto Corriente	MATERIALES Y SUMINISTROS	PRODUCTOS QUIMICOS, FARMACEUTICOS Y DE LABORATORIO	Materiales, accesorios y suministros medicos	\$0.00	\$0.00	\$0.00	\$0.00	\$0.00	\$0.00	\$0.00	\$0.00	\$0.00	\$0.00	\$0.00	\$730.00	\$730.00
TOTAL PRODUCTOS QUIMICOS, FARMACEUTICOS Y DE LABORATORIO																		\$1,436.96
EJERCICIO	FUENTE DE FINANCIAMIENTO	TIPO GASTO	CAPITULO DEL GASTO	CONCEPTO DEL GASTO	PARTIDA GENERICA	ENERO	FEBRERO	MARZO	ABRIL	MAYO	JUNIO	JULIO	AGOSTO	SEPTIEMBRE	OCTUBRE	NOVIEMBRE	DICIEMBRE	MONTO TOTAL AUTORIZADO ANUAL
2025	Recursos Propios	Gasto Corriente	MATERIALES Y SUMINISTROS	COMBUSTIBLES, LUBRICANTES Y ADITIVOS	Combustibles, lubricantes y aditivos	\$1,790.17	\$1,896.97	\$3,300.00	\$2,259.00	\$1,400.00	\$2,300.00	\$1,642.13	\$2,300.00	\$2,249.04	\$3,201.62	\$2,490.14	\$1,200.00	\$26,969.31
TOTAL COMBUSTIBLES, LUBRICANTES Y ADITIVOS																		\$26,969.31
EJERCICIO	FUENTE DE FINANCIAMIENTO	TIPO GASTO	CAPITULO DEL GASTO	CONCEPTO DEL GASTO	PARTIDA GENERICA	ENERO	FEBRERO	MARZO	ABRIL	MAYO	JUNIO	JULIO	AGOSTO	SEPTIEMBRE	OCTUBRE	NOVIEMBRE	DICIEMBRE	MONTO TOTAL AUTORIZADO ANUAL
2025	Recursos Propios	Gasto Corriente	MATERIALES Y SUMINISTROS	VESTUARIO, BLANCOS, PRENDAS DE PROTECCION Y ARTICULOS DEPORTIVOS	Vestuario y uniformes	\$0.00	\$16,949.20	\$0.00	\$0.00	\$0.00	\$0.00	\$0.00	\$0.00	\$0.00	\$0.00	\$0.00	\$0.00	\$16,949.20
2025	Recursos Propios	Gasto Corriente	MATERIALES Y SUMINISTROS	VESTUARIO, BLANCOS, PRENDAS DE PROTECCION Y ARTICULOS DEPORTIVOS	Vestuario y uniformes	\$0.00	\$0.00	\$0.00	\$0.00	\$13,449.50	\$226.20	\$0.00	\$0.00	\$0.00	\$1,300.00	\$0.00	\$0.00	\$14,975.70
2025	Recursos Propios	Gasto Corriente	MATERIALES Y SUMINISTROS	VESTUARIO, BLANCOS, PRENDAS DE PROTECCION Y ARTICULOS DEPORTIVOS	Productos textiles	\$0.00	\$0.00	\$0.00	\$0.00	\$0.00	\$0.00	\$0.00	\$0.00	\$0.00	\$0.00	\$0.00	\$2,492.00	\$2,492.00
TOTAL VESTUARIO, BLANCOS, PRENDAS DE PROTECCION Y ARTICULOS DEPORTIVOS																		\$37,405.32
EJERCICIO	FUENTE DE FINANCIAMIENTO	TIPO GASTO	CAPITULO DEL GASTO	CONCEPTO DEL GASTO	PARTIDA GENERICA	ENERO	FEBRERO	MARZO	ABRIL	MAYO	JUNIO	JULIO	AGOSTO	SEPTIEMBRE	OCTUBRE	NOVIEMBRE	DICIEMBRE	MONTO TOTAL AUTORIZADO ANUAL
2025	Recursos Propios	Gasto Corriente	MATERIALES Y SUMINISTROS	HERRAMIENTAS, REFACCIONES Y ACCESORIOS MENORES	Herramientas menores	\$0.00	\$0.00	\$0.00	\$0.00	\$0.00	\$0.00	\$0.00	\$0.00	\$0.00	\$0.00	\$0.00	\$5,345.00	\$5,345.00
2025	Recursos Propios	Gasto Corriente	MATERIALES Y SUMINISTROS	HERRAMIENTAS, REFACCIONES Y ACCESORIOS MENORES	Refacciones y accesorios menores de edificios	\$484.00	\$2,096.33	\$2,054.00	\$0.00	\$2,153.00	\$995.00	\$2,979.80	\$852.00	\$0.00	\$845.50	\$220.40	\$2,414.50	\$14,764.56
2025	Recursos Propios	Gasto Corriente	MATERIALES Y SUMINISTROS	HERRAMIENTAS, REFACCIONES Y ACCESORIOS MENORES	Refacciones y accesorios menores de mobiliario y equipo de administracion, educacional y recreativo	\$0.00	\$0.00	\$0.00	\$0.00	\$0.00	\$757.00	\$0.00	\$0.00	\$0.00	\$1,096.25	\$0.00	\$0.00	\$1,853.25
2025	Recursos Propios	Gasto Corriente	MATERIALES Y SUMINISTROS	HERRAMIENTAS, REFACCIONES Y ACCESORIOS MENORES	Refacciones y accesorios menores como bienes muebles	\$0.00	\$0.00	\$0.00	\$0.00	\$0.00	\$0.00	\$212.00	\$2,599.00	\$0.00	\$549.50	\$0.00	\$0.00	\$3,360.50
TOTAL HERRAMIENTAS, REFACCIONES Y ACCESORIOS MENORES																		\$25,323.34
TOTAL MATERIALES Y SUMINISTROS																		\$326,081.42

EJERCICIO	FUENTE DE FINANCIAMIENTO	TIPO GASTO	CAPITULO DEL GASTO	CONCEPTO DEL GASTO	PARTIDA GENERICA	ENERO	FEBRERO	MARZO	ABRIL	MAYO	JUNIO	JULIO	AGOSTO	SEPTIEMBRE	OCTUBRE	NOVIEMBRE	DICIEMBRE	MONTO TOTAL AUTORIZADO ANUAL
2025	Recursos Propios	Gasto Corriente	SERVICIOS GENERALES	SERVICIOS BASICOS	Energía eléctrica	\$0.00	\$2,851.00	\$0.00	\$3,563.00	\$0.00	\$3,611.00	\$2,660.00	\$693.00	\$0.00	\$3,882.00	\$0.00	\$4,150.00	\$21,372.00
2025	Recursos Propios	Gasto Corriente	SERVICIOS GENERALES	SERVICIOS BASICOS	Agua	\$372.82	\$372.49	\$1,595.58	\$1,426.39	\$1,783.37	\$1,613.50	\$1,087.99	\$1,210.57	\$4,480.97	\$766.99	\$1,009.61	\$1,494.45	\$17,214.69
2025	Recursos Propios	Gasto Corriente	SERVICIOS GENERALES	SERVICIOS BASICOS	Telefonia tradicional	\$645.00	\$649.00	\$649.00	\$649.00	\$649.00	\$649.00	\$649.00	\$649.00	\$649.00	\$649.00	\$649.00	\$649.00	\$7,788.00
TOTAL SERVICIOS BASICOS																		\$46,374.69
EJERCICIO	FUENTE DE FINANCIAMIENTO	TIPO GASTO	CAPITULO DEL GASTO	CONCEPTO DEL GASTO	PARTIDA GENERICA	ENERO	FEBRERO	MARZO	ABRIL	MAYO	JUNIO	JULIO	AGOSTO	SEPTIEMBRE	OCTUBRE	NOVIEMBRE	DICIEMBRE	MONTO TOTAL AUTORIZADO ANUAL
2025	Recursos Propios	Gasto Corriente	SERVICIOS GENERALES	SERVICIOS DE ARRENDAMIENTO	Arrendamiento de activos intangibles	\$0.00	\$2,529.00	\$0.00	\$0.00	\$0.00	\$0.00	\$0.00	\$0.00	\$0.00	\$0.00	\$0.00	\$0.00	\$2,529.00
TOTAL SERVICIOS DE ARRENDAMIENTO																		\$2,529.00
EJERCICIO	FUENTE DE FINANCIAMIENTO	TIPO GASTO	CAPITULO DEL GASTO	CONCEPTO DEL GASTO	PARTIDA GENERICA	ENERO	FEBRERO	MARZO	ABRIL	MAYO	JUNIO	JULIO	AGOSTO	SEPTIEMBRE	OCTUBRE	NOVIEMBRE	DICIEMBRE	MONTO TOTAL AUTORIZADO ANUAL
2025	Recursos Propios	Gasto Corriente	SERVICIOS GENERALES	SERVICIOS DE INSTALACION, REPARACION, MANTENIMIENTO Y CONSERVACION	Conservación y mantenimiento menor de inmuebles	\$0.00	\$0.00	\$6,080.54	\$0.00	\$3,845.00	\$271.40	\$0.00	\$0.00	\$0.00	\$0.00	\$2,449.55	\$27,353.51	\$40,000.00
2025	Recursos Propios	Gasto Corriente	SERVICIOS GENERALES	SERVICIOS DE INSTALACION, REPARACION, MANTENIMIENTO Y CONSERVACION	Reparación y mantenimiento de equipo de transporte	\$0.00	\$2,670.00	\$0.00	\$0.00	\$0.00	\$3,340.00	\$2,262.00	\$0.00	\$0.00	\$1,136.00	\$1,744.01	\$0.00	\$11,152.01
TOTAL SERVICIOS DE INSTALACION, REPARACION, MANTENIMIENTO Y CONSERVACION																		\$51,152.01
EJERCICIO	FUENTE DE FINANCIAMIENTO	TIPO GASTO	CAPITULO DEL GASTO	CONCEPTO DEL GASTO	PARTIDA GENERICA	ENERO	FEBRERO	MARZO	ABRIL	MAYO	JUNIO	JULIO	AGOSTO	SEPTIEMBRE	OCTUBRE	NOVIEMBRE	DICIEMBRE	MONTO TOTAL AUTORIZADO ANUAL
2025	Recursos Propios	Gasto Corriente	SERVICIOS GENERALES	SERVICIOS DE TRASLADO Y VIATICOS	Viajeros en el país	\$0.00	\$0.00	\$0.00	\$0.00	\$0.00	\$0.00	\$0.00	\$0.00	\$1,168.00	\$0.00	\$0.00	\$0.00	\$1,168.00
TOTAL SERVICIOS DE TRASLADO Y VIATICOS																		\$1,168.00
EJERCICIO	FUENTE DE FINANCIAMIENTO	TIPO GASTO	CAPITULO DEL GASTO	CONCEPTO DEL GASTO	PARTIDA GENERICA	ENERO	FEBRERO	MARZO	ABRIL	MAYO	JUNIO	JULIO	AGOSTO	SEPTIEMBRE	OCTUBRE	NOVIEMBRE	DICIEMBRE	MONTO TOTAL AUTORIZADO ANUAL
2025	Recursos Propios	Gasto Corriente	SERVICIOS GENERALES	SERVICIOS OFICIALES	Gastos de orden social y cultural	\$0.00	\$1,454.00	\$6,579.52	\$767.56	\$5,179.42	\$2,122.90	\$6,542.40	\$2,013.60	\$783.55	\$20,904.24	\$2,850.44	\$5,324.87	\$63,522.50
TOTAL SERVICIOS OFICIALES																		\$63,522.50
EJERCICIO	FUENTE DE FINANCIAMIENTO	TIPO GASTO	CAPITULO DEL GASTO	CONCEPTO DEL GASTO	PARTIDA GENERICA	ENERO	FEBRERO	MARZO	ABRIL	MAYO	JUNIO	JULIO	AGOSTO	SEPTIEMBRE	OCTUBRE	NOVIEMBRE	DICIEMBRE	MONTO TOTAL AUTORIZADO ANUAL
2025	Recursos Propios	Gasto Corriente	SERVICIOS GENERALES	OTROS SERVICIOS GENERALES	Impuestos y derechos	\$0.00	\$686.00	\$0.00	\$0.00	\$0.00	\$1,129.00	\$0.00	\$686.00	\$0.00	\$0.00	\$0.00	\$0.00	\$2,501.00
2025	Recursos Propios	Gasto Corriente	SERVICIOS GENERALES	OTROS SERVICIOS GENERALES	Impuestos y derechos	\$4,152.00	\$4,152.00	\$7,025.00	\$4,152.00	\$4,152.00	\$4,152.00	\$4,152.00	\$4,152.00	\$7,025.00	\$4,152.00	\$4,152.00	\$53,778.00	\$105,206.00
2025	Recursos Propios	Gasto Corriente	SERVICIOS GENERALES	OTROS SERVICIOS GENERALES	Sentencias y resoluciones por autoridad competente	\$0.00	\$0.00	\$32,797.00	\$0.00	\$0.00	\$0.00	\$0.00	\$0.00	\$0.00	\$0.00	\$0.00	\$0.00	\$32,797.00
2025	Recursos Propios	Gasto Corriente	SERVICIOS GENERALES	OTROS SERVICIOS GENERALES	Impuesto sobre nóminas y otros que se derivan de una relación laboral	\$3,452.00	\$3,452.00	\$5,777.00	\$3,452.00	\$3,452.00	\$3,452.00	\$3,452.00	\$3,452.00	\$4,747.00	\$3,452.00	\$3,452.00	\$12,880.00	\$54,472.00
TOTAL OTROS SERVICIOS GENERALES																		\$194,976.00
TOTAL SERVICIOS GENERALES																		\$359,722.20
EJERCICIO	FUENTE DE FINANCIAMIENTO	TIPO GASTO	CAPITULO DEL GASTO	CONCEPTO DEL GASTO	PARTIDA GENERICA	ENERO	FEBRERO	MARZO	ABRIL	MAYO	JUNIO	JULIO	AGOSTO	SEPTIEMBRE	OCTUBRE	NOVIEMBRE	DICIEMBRE	MONTO TOTAL AUTORIZADO ANUAL
2025	Recursos Propios	Gasto Corriente	TRANSFERENCIAS, ASIGNACIONES, SUBSIDIOS Y OTRAS AYUDAS	AYUDAS SOCIALES	Ayudas sociales a personas	\$0.00	\$0.00	\$2,300.00	\$0.00	\$2,500.00	\$3,000.00	\$1,500.00	\$1,500.00	\$2,000.00	\$0.00	\$0.00	\$11,800.00	\$24,600.00

2025	Recursos Propios	Gasto Corriente	TRANSFERENCIAS, ASIGNACIONES, SUBSIDIOS Y OTRAS AYUDAS	AYUDAS SOCIALES	Ayudas sociales a personas	\$178,500.00	\$178,500.00	\$183,500.00	\$181,500.00	\$181,500.00	\$180,000.00	\$180,000.00	\$178,500.00	\$180,000.00	\$182,000.00	\$182,000.00	\$182,000.00	\$2,168,000.00
TOTAL AYUDAS SOCIALES																		\$2,192,693.73
TOTAL TRANSFERENCIAS, ASIGNACIONES, SUBSIDIOS Y OTRAS AYUDAS																		\$2,192,693.73
EJERCICIO	FUENTE DE FINANCIAMIENTO	TIPO GASTO	CAPITULO DEL GASTO	CONCEPTO DEL GASTO	PARTIDA GENERICA	ENERO	FEBRERO	MARZO	ABRIL	MAYO	JUNIO	JULIO	AGOSTO	SEPTIEMBRE	OCTUBRE	NOVIEMBRE	DICIEMBRE	MONTO TOTAL AUTORIZADO ANUAL
2025	Recursos Propios	Gasto Corriente	BIENES MUEBLES, INMUEBLES E INTANGIBLES	MOBILIARIO Y EQUIPO DE ADMINISTRACION	Equipo de cómputo y de tecnologías de la información	\$0.00	\$0.00	\$0.00	\$0.00	\$0.00	\$0.00	\$0.00	\$0.00	\$0.00	\$0.00	\$0.00	\$23,000.00	\$23,000.00
2025	Recursos Propios	Gasto Corriente	BIENES MUEBLES, INMUEBLES E INTANGIBLES	MOBILIARIO Y EQUIPO DE ADMINISTRACION	Equipo de cómputo y de tecnologías de la información	\$0.00	\$0.00	\$0.00	\$0.00	\$0.00	\$0.00	\$0.00	\$0.00	\$0.00	\$0.00	\$12,569.00	\$0.00	\$12,569.00
2025	Recursos Propios	Gasto Corriente	BIENES MUEBLES, INMUEBLES E INTANGIBLES	MOBILIARIO Y EQUIPO DE ADMINISTRACION	Otros mobiliarios y equipos de administración	\$0.00	\$0.00	\$0.00	\$0.00	\$0.00	\$0.00	\$0.00	\$0.00	\$0.00	\$0.00	\$0.00	\$2,990.00	\$2,990.00
2025	Recursos Propios	Gasto Corriente	BIENES MUEBLES, INMUEBLES E INTANGIBLES	MOBILIARIO Y EQUIPO DE ADMINISTRACION	Otros mobiliarios y equipos de administración	\$0.00	\$0.00	\$0.00	\$0.00	\$0.00	\$0.00	\$0.00	\$0.00	\$0.00	\$0.00	\$0.00	\$10,299.00	\$10,299.00
TOTAL MOBILIARIO Y EQUIPO DE ADMINISTRACION																		\$48,888.00
EJERCICIO	FUENTE DE FINANCIAMIENTO	TIPO GASTO	CAPITULO DEL GASTO	CONCEPTO DEL GASTO	PARTIDA GENERICA	ENERO	FEBRERO	MARZO	ABRIL	MAYO	JUNIO	JULIO	AGOSTO	SEPTIEMBRE	OCTUBRE	NOVIEMBRE	DICIEMBRE	MONTO TOTAL AUTORIZADO ANUAL
2025	Recursos Propios	Gasto Corriente	BIENES MUEBLES, INMUEBLES E INTANGIBLES	MOBILIARIO Y EQUIPO EDUCACIONAL Y RECREATIVO	Otro mobiliario y equipo educacional y recreativo	\$0.00	\$0.00	\$0.00	\$0.00	\$0.00	\$0.00	\$0.00	\$0.00	\$0.00	\$0.00	\$0.00	\$64,000.00	\$64,000.00
TOTAL MOBILIARIO Y EQUIPO EDUCACIONAL Y RECREATIVO																		\$64,000.00
TOTAL BIENES MUEBLES, INMUEBLES E INTANGIBLES																		\$112,888.00
TOTAL RECURSOS PROPIOS																		\$4,724,732.35
TOTAL																		\$4,724,732.35



INSTITUTO MUNICIPAL PARA LA CULTURA DE PACHUCA
ESTADO ANALÍTICO DEL EJERCICIO DEL PRESUPUESTO DE EGRESOS
E. A. E. P. E. CLASIFICACIÓN ECONÓMICA (POR TIPO DE GASTO)
DEL 1 DE ENERO AL 31 DE DICIEMBRE DE 2025

Concepto	Egresos					Subejercicio
	Aprobado	Ampliaciones/ (Reducciones)	Modificado	Devengado	Pagado	
	1	2	3 = (1 + 2)	4	5	
Gasto Corriente	4,717,037.00	-105,192.65	4,611,844.35	4,610,796.74	4,610,796.74	1,047.61
Gasto de Capital	109,000.00	3,888.00	112,888.00	112,888.00	112,888.00	0.00
Amortización de la Deuda y Disminución de Pasivos	0.00	0.00	0.00	0.00	0.00	0.00
Pensiones y Jubilaciones	0.00	0.00	0.00	0.00	0.00	0.00
Participaciones	0.00	0.00	0.00	0.00	0.00	0.00
Total del Gasto	4,826,037.00	-101,304.65	4,724,732.35	4,723,684.74	4,723,684.74	1,047.61

Bajo protesta de decir verdad declaro que los Estados Financieros y sus notas, son razonablemente correctos y son responsabilidad del emisor.

M.A.C. ANGEL ALBERTO AGUILÓN LOPEZ
PRESIDENCIA MUNICIPAL
DIRECTOR GENERAL DEL IMPACUPA
Instituto Municipal para la
Cultura de Pachuca

L.C. ESPERANZA PÉREZ MENDOZA
COMISARIA

BREND A BERENICE VILLALOBOS GOM
COORDINADORA ADMINISTRATIVA

Instituto Municipal para la Cultura de Pachuca
PRESUPUESTO DE EGRESOS PARA EL EJERCICIO FISCAL 2025.
ANALÍTICO DE PLAZAS, DIETAS Y DE SERVICIOS PERSONALES
ANALÍTICO DE PLAZAS

ÁREA DE ADSCRIPCIÓN	CARGO/ PUESTO / PLAZA	CLAVE PUESTO	NÚMERO DE PLAZAS	NÚMERO DE DÍAS DE AGUINALDO	REMUNERACIÓN TOTAL MENSUAL DE LA PLAZA	PRIMA VACACIONAL	IMPORTE TOTAL DEL AGUINALDO DE LA PLAZA
Instituto Municipal para la Cultura de Pachuca de Soto	Directora General	DGIMC	1	71	\$24,264.00	18198.0000	\$56,638.00
Instituto Municipal para la Cultura de Pachuca de Soto	Dirección Artística de la Orquesta Filarmonica de Pachuca	DAIMC	1	71	\$20,290.00	15218.0000	\$47,362.00
Instituto Municipal para la Cultura de Pachuca de Soto	Auxiliar Administrativo	AUIMC	2	71	\$17,306.00	12980.0000	\$40,396.00
Instituto Municipal para la Cultura de Pachuca de Soto	Coordinadora Administrativa	CAIMC	1	71	\$14,060.00	10545.0000	\$32,820.00
Instituto Municipal para la Cultura de Pachuca de Soto	Coordinadora de Comunicación e Imagen	AIMC	1	71	\$11,572.00	8679.0000	\$27,012.00
Instituto Municipal para la Cultura de Pachuca de Soto	Director de Participación Social y Cultural	ATIMC	1	71	\$10,276.00	7707.0000	\$23,987.00
Instituto Municipal para la Cultura de Pachuca de Soto	Coordinación Operativa de la Filarmonica	COFIMC	1	71	\$8,653.00	6490.0000	\$20,198.00
Instituto Municipal para la Cultura de Pachuca de Soto	Operadora Técnica	EAIMC	1	71	\$8,653.00	6490.0000	\$20,198.00
TOTAL			9		\$115,074.00	\$86,307.00	\$268,611.00

Instituto Municipal para la Cultura de Pachuca
PRESUPUESTO DE EGRESOS PARA EL EJERCICIO FISCAL 2025.
ANALÍTICO DE SERVICIOS PERSONALES

ENTIDAD	FUENTE DE FINANCIAMIENTO	TIPO DE TRABAJADOR	APELLIDO PATERNO	APELLIDO MATERNO	NOMBRES	FECHA DE NACIMIENTO	CURP	RFC	AREA	CARGO	CLAVE PUESTO	FECHA DE INGRESO	SUELDO MENSUAL	COMPENSACIÓN MENSUAL	OTROS	RENUMERACIÓN MENSUAL	PRIMA VACACIONAL	IMPORTE AGUINALDO	TOTAL
Pachuca de Soto	Recursos Propios	Confianza	Agallón	López	Angel Alberto	25/11/1993	AULAV01125HMGFPG0	AULAV01125HMGFPG0	Instituto Municipal para la Cultura de Pachuca	Directora General	DG/MC	05/09/2024	\$19,260.00	\$2,504.00	\$2,504.00	\$24,268.00	\$8,198.0000	\$58,036.00	\$366,004.00
Pachuca de Soto	Recursos Propios	Confianza	Méndez	García	Pablo	17/03/1967	MEGP070317HMGDAR0	MEGP070317HMGDAR0	Instituto Municipal para la Cultura de Pachuca	Director Asesor de la Dependencia de Pachuca	DAMC	01/12/2018	\$13,780.00	\$2,054.00	\$2,140.00	\$20,290.00	\$52,180.00	\$47,262.00	\$308,000.00
Pachuca de Soto	Recursos Propios	Confianza	Villalón	Gómez	Brinda Berenice	07/09/1999	VIGB990907HMGSLVPG0	VIGB990907HMGSLVPG0	Instituto Municipal para la Cultura de Pachuca	Coordinadora Administrativa	CA/MC	23/09/2024	\$5,048.00	\$659.00	\$6,355.00	\$14,950.00	\$35,450.00	\$32,320.00	\$212,005.00
Pachuca de Soto	Recursos Propios	Confianza	Castillo	Hernández	Maria de Jesús	12/01/2024	CAHJ00112HMGSRSA	CAHJ00112HMGSRSA	Instituto Municipal para la Cultura de Pachuca	Coordinadora de Comunicación e Imagen	CA/MC	01/10/2024	\$5,048.00	\$659.00	\$6,668.00	\$11,572.00	\$6,780.00	\$27,012.00	\$174,955.00
Pachuca de Soto	Recursos Propios	Confianza	González	González	Jorge Eduardo	23/08/1991	GCGJ910823HMGNVRO	GCGJ910823HMGNVRO	Instituto Municipal para la Cultura de Pachuca	Director de Participación Social y Cultural	AT/MC	05/09/2020	\$5,048.00	\$659.00	\$4,572.00	\$10,776.00	\$7,007.00	\$73,987.00	\$155,005.00
Pachuca de Soto	Recursos Propios	Confianza	García	Rosendo	Luis Enrique	05/12/1989	GARL891205HMGSRSA	GARL891205HMGSRSA	Instituto Municipal para la Cultura de Pachuca	Asesor Administrativo	AU/MC	24/06/2024	\$5,048.00	\$659.00	\$2,949.00	\$8,653.00	\$490.0000	\$23,198.00	\$130,524.00
Pachuca de Soto	Recursos Propios	Confianza	Reyes Emma	Thayla	Cassandra Zareli	05/12/1989	ROBZ981205HMGQRSA	ROBZ981205HMGQRSA	Instituto Municipal para la Cultura de Pachuca	Operadora Técnica	EA/MC	16/03/2025	\$5,048.00	\$659.00	\$2,949.00	\$8,653.00	\$490.0000	\$23,198.00	\$130,524.00
Pachuca de Soto	Recursos Propios	Confianza	Guzmán	Merquez	Saida	23/04/1978	GUMS780423HMGZROA	GUMS780423HMGZROA	Instituto Municipal para la Cultura de Pachuca	Asesor Administrativo	AU/MC	16/01/2018	\$5,048.00	\$659.00	\$2,949.00	\$8,653.00	\$490.0000	\$23,198.00	\$130,524.00
Pachuca de Soto	Recursos Propios	Confianza	Mendoza	Trope	Jose Gabriel	09/08/1987	METG870809HMGXRG0	METG870809HMGXRG0	Instituto Municipal para la Cultura de Pachuca	Coordinación Operativa de la Dependencia	CO/MC	16/02/2020	\$5,048.00	\$659.00	\$2,949.00	\$8,653.00	\$490.0000	\$23,198.00	\$130,524.00
TOTAL													\$70,392.00	\$9,190.00	\$35,532.00	\$115,074.00	\$86,307.00	\$268,611.00	\$1,735,806.00

Instituto Municipal para la Cultura de Pachuca
PRESUPUESTO DE EGRESOS PARA EL EJERCICIO FISCAL 2025.
PRESUPUESTO POR PROGRAMA/SUBPROGRAMA

PROGRAMA CULTURA VIVA EN PACHUCA

PERIODO DEL PROGRAMA DEL 01/01/2025 AL 31/12/2025

OBJETIVO DEL PROGRAMA FORTALECER EL TEJIDO SOCIAL A TRAVÉS DEL DESARROLLO CULTURAL EN EL MUNICIPIO DE PACHUCA CON FORMACIÓN, CREACIÓN, INVESTIGACIÓN, PROMOCIÓN, Y DIFUSIÓN ARTÍSTICA Y CULTURAL.

JUSTIFICACIÓN DEL PROGRAMA SEGÚN MODECULT EL 28.1% EL IMPACUPA ATIENDIÓ EN 2023 A UNA TERCERA PARTE DE ESTA POBLACIÓN LOCAL LLEGANDO A 27,728 PERSONAS QUE PARTICIPARON EN 196 ACTIVIDADES CON UNA COBERTURA A LO LARGO Y ANCHO DEL MUNICIPIO. LA UNESCO SUGIERE LA APLICACIÓN DE AL MENOS 2% DEL PRESUPUESTO PÚBLICO EN MATERIA DE CULTURA, EN EL MUNICIPIO DE PACHUCA SE DESTINA MENOS DEL 0.4% DEJANDO UNA INVERSIÓN DE \$13.47 PESOS POR HABITANTE. LO CUÁL ES INSUFICIENTE. ANTE UNA REALIDAD ABRUMADORA SOCIOAMBIENTALMENTE EL DESARROLLO CULTURAL DE LOS PUEBLOS ES VITAL PARA LA CONSTRUCCIÓN DE PAZ. DE ACUERDO AL DIAGNOSTICO INICIAL Y EN LOS EJERCICIOS ANTERIORES, SE PROPONE UN PROGRAMA DE ATENCIÓN INTEGRAL QUE MANTENGA LA CULTURA VIVA EN PACHUCA.

OBJETIVOS ESPECÍFICOS DEL PROGRAMA 1. ESPACIOS PÚBLICOS ACTIVADOS QUE PROPICIAN LA PARTICIPACIÓN SOCIOCULTURAL. 2. AUMENTO DEL PÚBLICO EN CONCIERTOS DE LA ORQUESTA FILARMÓNICA DE PACHUCA. 3. PÚBLICO CON ALTA FORMACIÓN ARTÍSTICA QUE FACILITA LA APRECIACIÓN DE LAS MANIFESTACIONES CULTURALES. 4. ALTO ÍNDICE DE PARTICIPACIÓN SOCIAL EN ACTIVIDADES ARTÍSTICAS Y CULTURALES. 5. ALTA PARTICIPACIÓN DE LA POBLACIÓN DE LA PERIFERIA DE LA CIUDAD EN LOS CONCIERTOS REALIZADOS POR LA ORQUESTA FILARMÓNICA DE PACHUCA 6. ALTO CONTACTO INICIAL DE LA POBLACIÓN PACHUQUEÑA CON DISTINTAS DISCIPLINAS ARTÍSTICAS.

CARACTERÍSTICAS DEL PROGRAMA LA ALTA ACCESIBILIDAD CULTURAL PROPICIA EN LA POBLACIÓN PACHUQUEÑA ALTA PARTICIPACIÓN, FORTALECIMIENTO DEL TEJIDO SOCIAL Y EN EL ESPACIO PÚBLICO: POR LO CUAL SE REALIZARÁN, ACTIVIDADES CULTURALES, CONCIERTOS CON LA ORQUESTA FILARMÓNICA DE PACHUCA Y ACTIVIDADES DE FORMACIÓN ARTÍSTICA Y CULTURAL.

PROGRAMA	META	UNIDAD DE MEDIDA	INDICADOR DE MEDICIÓN	DENOMINACIÓN DEL INDICADOR	EXPLICACIÓN DEL INDICADOR
CULTURA VIVA EN PACHUCA	9 actividades formativas especializadas para artistas	Actividades especializadas	Número	Suficientes actividades formativas especializadas para artistas	Se miden las propuestas de formación especializada para artistas realizadas
CULTURA VIVA EN PACHUCA	35 actividades en espacios públicos activados con arte y cultura	Espacios	Número	Espacios públicos activos artísticamente en colonias, barrios y fraccionamientos realizadas.	Se mide el número de espacios activados con propuestas artísticas y participación ciudadana
CULTURA VIVA EN PACHUCA	100% actividades de formación artística para la población pachuqueña realizadas	Actividades	Porcentaje	Alta accesibilidad de actividades de formación artística para la población pachuqueña realizadas	Se mide el porcentaje de actividades realizadas sobre las programadas.
CULTURA VIVA EN PACHUCA	90 actividades artísticas y culturales accesibles	Actividades	Número	Suficientes actividades artísticas de calidad realizadas	Se mide el número de actividades artísticas y culturales públicas realizadas
CULTURA VIVA EN PACHUCA	10,000 personas participantes en conciertos	Público	Número	Alta participación del público participante en conciertos	Se mide el número de personas que asisten a los conciertos realizados
CULTURA VIVA EN PACHUCA	15 conciertos incluyentes y descentralizados en colonias, barrios y fraccionamientos	Conciertos	Número	Conciertos incluyentes y descentralizados	Se miden los conciertos realizados por la Orquesta Filarmónica de Pachuca que son incluyentes y descentralizados
CULTURA VIVA EN PACHUCA	36 Colaboraciones con artistas locales con apoyo técnico y vinculación	Colaboraciones	Número	Suficientes colaboraciones a través de apoyo técnico y vinculación con artistas locales	Se mide el número de colaboraciones realizadas sobre las solicitadas.

CULTURA VIVA EN PACHUCA	16,498 Personas asistentes a actividades artísticas y culturales realizadas	Público	Número	Alta participación del público asistente a actividades artísticas y culturales realizadas	Se mide el número de personas que asisten a las actividades artísticas y culturales realizadas
CULTURA VIVA EN PACHUCA	100% de actividades realizadas para la difusión de la cultura local	Actividades	Porcentaje	Suficientes actividades realizadas para la difusión de la cultura local	Se mide el porcentaje de actividades realizadas sobre las programadas.
CULTURA VIVA EN PACHUCA	100% de conciertos realizados por la Orquesta Filarmónica de Pachuca	Conciertos	Porcentaje	Alta accesibilidad a los conciertos realizados por la Orquesta Filarmónica de Pachuca	Se mide el porcentaje de actividades realizadas sobre las programadas.
CULTURA VIVA EN PACHUCA	40 conciertos realizados por la Orquesta Filarmónica de Pachuca	Conciertos	Número	Alta difusión de la música orquestal	Se miden los conciertos realizados por la Orquesta Filarmónica de Pachuca
CULTURA VIVA EN PACHUCA	24 vinculaciones con instituciones educativas para difusión cultural con la población estudiantil	Vinculaciones	Número	Alta Vinculación con instituciones educativas para difusión cultural con la población estudiantil.	Se miden las vinculaciones con centros educativos realizados.
CULTURA VIVA EN PACHUCA	45 talleres de formación artística inicial accesible para niñas, niños y adolescentes	Talleres	Número	Aumento de talleres de formación artística inicial accesibles para niñas, niños y adolescentes.	Se mide el número de talleres realizados mensualmente.

PROGRAMA	CAPITULO	CONCEPTO	PARTIDA	SUBTOTAL	TOTAL
CULTURA VIVA EN PACHUCA	SERVICIOS PERSONALES	REMUNERACIONES AL PERSONAL DE CARACTER PERMANENTE	SUELDOS BASE AL PERSONAL PERMANENTE	\$846,159.00	
CULTURA VIVA EN PACHUCA	SERVICIOS PERSONALES	REMUNERACIONES ADICIONALES Y ESPECIALES	PRIMAS DE VACACIONES, DOMINICAL Y GRATIFICACIÓN DE FIN DE AÑO	\$268,607.00	
CULTURA VIVA EN PACHUCA	SERVICIOS PERSONALES	REMUNERACIONES ADICIONALES Y ESPECIALES	PRIMAS DE VACACIONES, DOMINICAL Y GRATIFICACIÓN DE FIN DE AÑO	\$84,195.00	
CULTURA VIVA EN PACHUCA	SERVICIOS PERSONALES	REMUNERACIONES ADICIONALES Y ESPECIALES	COMPENSACIONES	\$424,914.00	
CULTURA VIVA EN PACHUCA	SERVICIOS PERSONALES	REMUNERACIONES ADICIONALES Y ESPECIALES	COMPENSACIONES	\$109,472.00	
SERVICIOS PERSONALES					\$1,733,347.00

PROGRAMA	CAPITULO	CONCEPTO	PARTIDA	SUBTOTAL	TOTAL
CULTURA VIVA EN PACHUCA	MATERIALES Y SUMINISTROS	MATERIALES DE ADMINISTRACION, EMISION DE DOCUMENTOS Y ARTICULOS OFICIALES	MATERIALES, ÚTILES Y EQUIPOS MENORES DE OFICINA	\$2,022.34	
CULTURA VIVA EN PACHUCA	MATERIALES Y SUMINISTROS	MATERIALES DE ADMINISTRACION, EMISION DE DOCUMENTOS Y ARTICULOS OFICIALES	MATERIALES, ÚTILES Y EQUIPOS MENORES DE OFICINA	\$12,426.00	

CULTURA VIVA EN PACHUCA	MATERIALES Y SUMINISTROS	MATERIALES DE ADMINISTRACION, EMISION DE DOCUMENTOS Y ARTICULOS OFICIALES	MATERIALES, ÚTILES Y EQUIPOS MENORES DE OFICINA	\$26,098.50	
CULTURA VIVA EN PACHUCA	MATERIALES Y SUMINISTROS	MATERIALES DE ADMINISTRACION, EMISION DE DOCUMENTOS Y ARTICULOS OFICIALES	MATERIALES Y ÚTILES DE IMPRESIÓN Y REPRODUCCIÓN	\$3,200.00	
CULTURA VIVA EN PACHUCA	MATERIALES Y SUMINISTROS	MATERIALES DE ADMINISTRACION, EMISION DE DOCUMENTOS Y ARTICULOS OFICIALES	MATERIALES, ÚTILES Y EQUIPOS MENORES DE TECNOLOGÍAS DE LA INFORMACIÓN Y COMUNICACIONES	\$12,000.00	
CULTURA VIVA EN PACHUCA	MATERIALES Y SUMINISTROS	MATERIALES DE ADMINISTRACION, EMISION DE DOCUMENTOS Y ARTICULOS OFICIALES	MATERIALES, ÚTILES Y EQUIPOS MENORES DE TECNOLOGÍAS DE LA INFORMACIÓN Y COMUNICACIONES	\$9,157.62	
CULTURA VIVA EN PACHUCA	MATERIALES Y SUMINISTROS	MATERIALES DE ADMINISTRACION, EMISION DE DOCUMENTOS Y ARTICULOS OFICIALES	MATERIAL IMPRESO E INFORMACIÓN DIGITAL	\$52,614.53	
CULTURA VIVA EN PACHUCA	MATERIALES Y SUMINISTROS	MATERIALES DE ADMINISTRACION, EMISION DE DOCUMENTOS Y ARTICULOS OFICIALES	MATERIAL DE LIMPIEZA	\$24,509.04	
CULTURA VIVA EN PACHUCA	MATERIALES Y SUMINISTROS	ALIMENTOS Y UTENSILIOS	PRODUCTOS ALIMENTICIOS PARA PERSONAS	\$32,422.10	
CULTURA VIVA EN PACHUCA	MATERIALES Y SUMINISTROS	ALIMENTOS Y UTENSILIOS	PRODUCTOS ALIMENTICIOS PARA PERSONAS	\$7,811.78	
CULTURA VIVA EN PACHUCA	MATERIALES Y SUMINISTROS	MATERIALES Y ARTICULOS DE CONSTRUCCION Y DE REPARACION	PRODUCTOS MINERALES NO METÁLICOS	\$23,150.00	
CULTURA VIVA EN PACHUCA	MATERIALES Y SUMINISTROS	MATERIALES Y ARTICULOS DE CONSTRUCCION Y DE REPARACION	MADERA Y PRODUCTOS DE MADERA	\$1,765.00	
CULTURA VIVA EN PACHUCA	MATERIALES Y SUMINISTROS	MATERIALES Y ARTICULOS DE CONSTRUCCION Y DE REPARACION	VIDRIO Y PRODUCTOS DE VIDRIO	\$1,058.60	
CULTURA VIVA EN PACHUCA	MATERIALES Y SUMINISTROS	MATERIALES Y ARTICULOS DE CONSTRUCCION Y DE REPARACION	MATERIAL ELÉCTRICO Y ELECTRÓNICO	\$26,710.98	
CULTURA VIVA EN PACHUCA	MATERIALES Y SUMINISTROS	PRODUCTOS QUIMICOS, FARMACEUTICOS Y DE LABORATORIO	MATERIALES, ACCESORIOS Y SUMINISTROS MÉDICOS	\$730.00	
CULTURA VIVA EN PACHUCA	MATERIALES Y SUMINISTROS	PRODUCTOS QUIMICOS, FARMACEUTICOS Y DE LABORATORIO	MATERIALES, ACCESORIOS Y SUMINISTROS MÉDICOS	\$706.96	

CULTURA VIVA EN PACHUCA	MATERIALES Y SUMINISTROS	COMBUSTIBLES, LUBRICANTES Y ADITIVOS	COMBUSTIBLES, LUBRICANTES Y ADITIVOS	\$26,969.31	
CULTURA VIVA EN PACHUCA	MATERIALES Y SUMINISTROS	VESTUARIO, BLANCOS, PRENDAS DE PROTECCION Y ARTICULOS DEPORTIVOS	VESTUARIO Y UNIFORMES	\$19,946.20	
CULTURA VIVA EN PACHUCA	MATERIALES Y SUMINISTROS	VESTUARIO, BLANCOS, PRENDAS DE PROTECCION Y ARTICULOS DEPORTIVOS	VESTUARIO Y UNIFORMES	\$14,967.12	
CULTURA VIVA EN PACHUCA	MATERIALES Y SUMINISTROS	VESTUARIO, BLANCOS, PRENDAS DE PROTECCION Y ARTICULOS DEPORTIVOS	PRODUCTOS TEXTILES	\$2,492.00	
CULTURA VIVA EN PACHUCA	MATERIALES Y SUMINISTROS	HERRAMIENTAS, REFACCIONES Y ACCESORIOS MENORES	HERRAMIENTAS MENORES	\$5,345.00	
CULTURA VIVA EN PACHUCA	MATERIALES Y SUMINISTROS	HERRAMIENTAS, REFACCIONES Y ACCESORIOS MENORES	REFACCIONES Y ACCESORIOS MENORES DE EDIFICIOS	\$14,764.56	
CULTURA VIVA EN PACHUCA	MATERIALES Y SUMINISTROS	HERRAMIENTAS, REFACCIONES Y ACCESORIOS MENORES	REFACCIONES Y ACCESORIOS MENORES DE MOBILIARIO Y EQUIPO DE ADMINISTRACIÓN, EDUCACIONAL Y RECREATIVO	\$1,853.25	
CULTURA VIVA EN PACHUCA	MATERIALES Y SUMINISTROS	HERRAMIENTAS, REFACCIONES Y ACCESORIOS MENORES	REFACCIONES Y ACCESORIOS MENORES OTROS BIENES MUEBLES	\$3,360.53	
MATERIALES Y SUMINISTROS				\$326,081.42	

PROGRAMA	CAPITULO	CONCEPTO	PARTIDA	SUBTOTAL	TOTAL
CULTURA VIVA EN PACHUCA	SERVICIOS GENERALES	SERVICIOS BASICOS	ENERGÍA ELÉCTRICA	\$21,372.00	
CULTURA VIVA EN PACHUCA	SERVICIOS GENERALES	SERVICIOS BASICOS	AGUA	\$17,214.69	
CULTURA VIVA EN PACHUCA	SERVICIOS GENERALES	SERVICIOS BASICOS	TELEFONÍA TRADICIONAL	\$7,788.00	
CULTURA VIVA EN PACHUCA	SERVICIOS GENERALES	SERVICIOS DE ARRENDAMIENTO	ARRENDAMIENTO DE ACTIVOS INTANGIBLES	\$2,529.00	
CULTURA VIVA EN PACHUCA	SERVICIOS GENERALES	SERVICIOS DE INSTALACION, REPARACION, MANTENIMIENTO Y CONSERVACION	CONSERVACIÓN Y MANTENIMIENTO MENOR DE INMUEBLES	\$40,900.00	
CULTURA VIVA EN PACHUCA	SERVICIOS GENERALES	SERVICIOS DE INSTALACION, REPARACION, MANTENIMIENTO Y CONSERVACION	REPARACIÓN Y MANTENIMIENTO DE EQUIPO DE TRANSPORTE	\$11,152.01	

CULTURA VIVA EN PACHUCA	SERVICIOS GENERALES	SERVICIOS DE TRASLADO Y VIATICOS	VIÁTICOS EN EL PAÍS	\$1,168.00	
CULTURA VIVA EN PACHUCA	SERVICIOS GENERALES	SERVICIOS OFICIALES	GASTOS DE ORDEN SOCIAL Y CULTURAL	\$63,522.50	
CULTURA VIVA EN PACHUCA	SERVICIOS GENERALES	OTROS SERVICIOS GENERALES	IMPUESTOS Y DERECHOS	\$2,501.00	
CULTURA VIVA EN PACHUCA	SERVICIOS GENERALES	OTROS SERVICIOS GENERALES	IMPUESTOS Y DERECHOS	\$105,206.00	
CULTURA VIVA EN PACHUCA	SERVICIOS GENERALES	OTROS SERVICIOS GENERALES	SENTENCIAS Y RESOLUCIONES POR AUTORIDAD COMPETENTE	\$32,797.00	
CULTURA VIVA EN PACHUCA	SERVICIOS GENERALES	OTROS SERVICIOS GENERALES	IMPUESTO SOBRE NÓMINAS Y OTROS QUE SE DERIVEN DE UNA RELACIÓN LABORAL	\$54,472.00	
SERVICIOS GENERALES				\$359,722.20	

PROGRAMA	CAPITULO	CONCEPTO	PARTIDA	SUBTOTAL	TOTAL
CULTURA VIVA EN PACHUCA	TRANSFERENCIAS, ASIGNACIONES, SUBSIDIOS Y OTRAS AYUDAS	AYUDAS SOCIALES	AYUDAS SOCIALES A PERSONAS	\$24,693.73	
CULTURA VIVA EN PACHUCA	TRANSFERENCIAS, ASIGNACIONES, SUBSIDIOS Y OTRAS AYUDAS	AYUDAS SOCIALES	AYUDAS SOCIALES A PERSONAS	\$2,168,000.00	
TRANSFERENCIAS, ASIGNACIONES, SUBSIDIOS Y OTRAS AYUDAS				\$2,192,693.73	

PROGRAMA	CAPITULO	CONCEPTO	PARTIDA	SUBTOTAL	TOTAL
CULTURA VIVA EN PACHUCA	BIENES MUEBLES, INMUEBLES E INTANGIBLES	MOBILIARIO Y EQUIPO DE ADMINISTRACION	EQUIPO DE CÓMPUTO Y DE TECNOLOGÍAS DE LA INFORMACIÓN	\$23,000.00	
CULTURA VIVA EN PACHUCA	BIENES MUEBLES, INMUEBLES E INTANGIBLES	MOBILIARIO Y EQUIPO DE ADMINISTRACION	EQUIPO DE CÓMPUTO Y DE TECNOLOGÍAS DE LA INFORMACIÓN	\$12,599.00	
CULTURA VIVA EN PACHUCA	BIENES MUEBLES, INMUEBLES E INTANGIBLES	MOBILIARIO Y EQUIPO DE ADMINISTRACION	OTROS MOBILIARIOS Y EQUIPOS DE ADMINISTRACIÓN	\$2,990.00	
CULTURA VIVA EN PACHUCA	BIENES MUEBLES, INMUEBLES E INTANGIBLES	MOBILIARIO Y EQUIPO DE ADMINISTRACION	OTROS MOBILIARIOS Y EQUIPOS DE ADMINISTRACIÓN	\$10,299.00	
CULTURA VIVA EN PACHUCA	BIENES MUEBLES, INMUEBLES E INTANGIBLES	MOBILIARIO Y EQUIPO EDUCACIONAL Y RECREATIVO	OTRO MOBILIARIO Y EQUIPO EDUCACIONAL Y RECREATIVO	\$64,000.00	
BIENES MUEBLES, INMUEBLES E INTANGIBLES				\$112,888.00	
TOTAL DE CULTURA VIVA EN PACHUCA				\$4,724,732.35	



INSTITUTO MUNICIPAL PARA LA CULTURA DE PACHUCA
ESTADO ANALÍTICO DEL EJERCICIO DEL PRESUPUESTO DE EGRESOS DETALLADO - LDF
CLASIFICACIÓN ADMINISTRATIVA
DEL 1 DE ENERO AL 31 DE DICIEMBRE DE 2025
(PESOS)

Concepto	Egresos					Subejercicio
	Aprobado	Ampliaciones / (Reducciones)	Modificado	Devengado	Pagado	
I. Gasto No Etiquetado	4,826,037.00	-101,304.65	4,724,732.35	4,723,684.74	4,723,684.74	1,047.61
INSTITUTO MUNICIPAL PARA LA CULTURA DE PACHUCA	4,826,037.00	-101,304.65	4,724,732.35	4,723,684.74	4,723,684.74	1,047.61
III. Total de Egresos (III = I + II)	4,826,037.00	-101,304.65	4,724,732.35	4,723,684.74	4,723,684.74	1,047.61

Bajo protesta de decir verdad declaramos que los Estados Financieros y sus notas, son razonablemente correctos y son responsabilidad del emisor.

M.A.C. ANGEL ALBERTO AGUILLON LOPEZ
PRESIDENCIA MUNICIPAL
DIRECTOR GENERAL DEL IMPACUPA
Instituto Municipal para la
Cultura de Pachuca

L.C. ESPERANZA PÉREZ MENDOZA
COMISARIA

L.C. BRENDA BERENICE VILLALOBOS GOMEZ
COORDINADORA ADMINISTRATIVA



INSTITUTO MUNICIPAL PARA LA CULTURA DE PACHUCA
ESTADO ANALÍTICO DEL EJERCICIO DEL PRESUPUESTO DE EGRESOS
E. A. E. P. E. CLASIFICACIÓN FUNCIONAL (FINALIDAD Y FUNCIÓN)
DEL 1 DE ENERO AL 31 DE DICIEMBRE DE 2025

Concepto	Egresos					Subejercicio
	Aprobado	Ampliaciones/ (Reducciones)	Modificado	Devengado	Pagado	
	1	2	3 = (1 + 2)	4	5	
Gobierno	0.00	0.00	0.00	0.00	0.00	0.00
Legislacion	0.00	0.00	0.00	0.00	0.00	0.00
Justicia	0.00	0.00	0.00	0.00	0.00	0.00
Coordinación De La Política De Gobierno	0.00	0.00	0.00	0.00	0.00	0.00
Relaciones Exteriores	0.00	0.00	0.00	0.00	0.00	0.00
Asuntos Financieros Y Hacendarios	0.00	0.00	0.00	0.00	0.00	0.00
Seguridad Nacional	0.00	0.00	0.00	0.00	0.00	0.00
Asuntos De Orden Público Y De Seguridad Interior	0.00	0.00	0.00	0.00	0.00	0.00
Otros Servicios Generales	0.00	0.00	0.00	0.00	0.00	0.00
Desarrollo Social	4,826,037.00	-101,304.65	4,724,732.35	4,723,684.74	4,723,684.74	1,047.61
Proteccion Ambiental	0.00	0.00	0.00	0.00	0.00	0.00
Vivienda Y Servicios A La Comunidad	0.00	0.00	0.00	0.00	0.00	0.00
Salud	0.00	0.00	0.00	0.00	0.00	0.00
Recreacion, Cultura Y Otras Manifestaciones Sociales	4,826,037.00	-101,304.65	4,724,732.35	4,723,684.74	4,723,684.74	1,047.61
Educacion	0.00	0.00	0.00	0.00	0.00	0.00
Proteccion Social	0.00	0.00	0.00	0.00	0.00	0.00
Otros Asuntos Sociales	0.00	0.00	0.00	0.00	0.00	0.00
Desarrollo Economico	0.00	0.00	0.00	0.00	0.00	0.00
Asuntos Economicos, Comerciales Y Laborales En General	0.00	0.00	0.00	0.00	0.00	0.00
Agropecuaria, Silvicultura, Pesca Y Caza	0.00	0.00	0.00	0.00	0.00	0.00
Combustibles Y Energia	0.00	0.00	0.00	0.00	0.00	0.00
Mineria, Manufacturas Y Construccion	0.00	0.00	0.00	0.00	0.00	0.00
Transporte	0.00	0.00	0.00	0.00	0.00	0.00
Comunicaciones	0.00	0.00	0.00	0.00	0.00	0.00
Turismo	0.00	0.00	0.00	0.00	0.00	0.00
Ciencia, Tecnologia E Innovacion	0.00	0.00	0.00	0.00	0.00	0.00
Otras Industrias Y Otros Asuntos Economicos	0.00	0.00	0.00	0.00	0.00	0.00
Otras No Clasificadas En Funciones Anteriores	0.00	0.00	0.00	0.00	0.00	0.00
Transacciones De La Deuda Publica / Costo Financiero De La Deuda	0.00	0.00	0.00	0.00	0.00	0.00
Transferencias, Participaciones Y Aportaciones Entre Diferentes Niveles	0.00	0.00	0.00	0.00	0.00	0.00
Saneamiento Del Sistema Financiero	0.00	0.00	0.00	0.00	0.00	0.00
Adeudos De Ejercicios Fiscales Anteriores	0.00	0.00	0.00	0.00	0.00	0.00
Total del Gasto	4,826,037.00	-101,304.65	4,724,732.35	4,723,684.74	4,723,684.74	1,047.61

Bajo protesta de decir verdad declaramos que los Estados Financieros y sus notas, son razonablemente correctos y son responsabilidad del emisor.

M.A.C. ANGEL ALBERTO AGUILAR LOPEZ
PRESIDENCIA MUNICIPAL
DIRECTOR GENERAL DEL IMPACUPA
Instituto Municipal para la
Cultura de Pachuca

L.C. ESPERANZA PÉREZ MENDOZA
COMISARIA

L.C. BRENDA BERENICE VILLALOBOS
COORDINADORA ADMINISTRATIVA



INSTITUTO MUNICIPAL PARA LA CULTURA DE PACHUCA
ESTADO ANALÍTICO DEL EJERCICIO DEL PRESUPUESTO DE EGRESOS
E. A. E. P. E. CLASIFICACIÓN POR OBJETO DEL GASTO (CAPÍTULO Y CONCEPTO)
DEL 1 DE ENERO AL 31 DE DICIEMBRE DE 2025

Concepto	Aprobado	Ampliaciones/(Reducciones)	Egresos Modificado	Devengado	Pagado	Subejercicio
	1	2	3 = (1 + 2)	4	5	6 = (3 - 4)
Servicios Personales	1,735,806.00	-2,459.00	1,733,347.00	1,733,347.00	1,733,347.00	0.00
Remuneraciones Al Personal De Caracter Permanente	844,704.00	1,455.00	846,159.00	846,159.00	846,159.00	0.00
Remuneraciones Al Personal De Caracter Transitorio	0.00	0.00	0.00	0.00	0.00	0.00
Remuneraciones Adicionales Y Especiales	354,918.00	-2,116.00	352,802.00	352,802.00	352,802.00	0.00
Seguridad Social	0.00	0.00	0.00	0.00	0.00	0.00
Otras Prestaciones Sociales Y Economicas	536,184.00	-1,798.00	534,386.00	534,386.00	534,386.00	0.00
Previsiones	0.00	0.00	0.00	0.00	0.00	0.00
Pago De Estimulos A Servidores Publicos	0.00	0.00	0.00	0.00	0.00	0.00
Materiales Y Suministros	242,120.00	83,961.42	326,081.42	325,033.81	325,033.81	1,047.61
Materiales De Administracion, Emision De Documentos Y	133,027.16	9,000.87	142,028.03	140,980.42	140,980.42	1,047.61
Alimentos Y Utensilios	19,612.84	20,621.04	40,233.88	40,233.88	40,233.88	0.00
Materias Primas Y Materiales De Produccion Y Comercializacion	0.00	0.00	0.00	0.00	0.00	0.00
Materiales Y Articulos De Construccion Y De Reparacion	2,000.00	50,684.58	52,684.58	52,684.58	52,684.58	0.00
Productos Quimicos, Farmaceuticos Y De Laboratorio	3,000.00	-1,563.04	1,436.96	1,436.96	1,436.96	0.00
Combustibles, Lubricantes Y Aditivos	28,000.00	-1,030.69	26,969.31	26,969.31	26,969.31	0.00
Vestuario, Blancos, Prendas De Proteccion Y Articulos	35,000.00	2,405.32	37,405.32	37,405.32	37,405.32	0.00
Materiales Y Suministros Para Seguridad	0.00	0.00	0.00	0.00	0.00	0.00
Herramientas, Refacciones Y Accesorios Menores	21,480.00	3,843.34	25,323.34	25,323.34	25,323.34	0.00
Servicios Generales	537,911.00	-178,188.80	359,722.20	359,722.20	359,722.20	0.00
Servicios Basicos	33,000.00	13,374.69	46,374.69	46,374.69	46,374.69	0.00
Servicios De Arrendamiento	3,000.00	-471.00	2,529.00	2,529.00	2,529.00	0.00
Servicios Profesionales, Cientificos, Tecnicos Y Otros Servicios	20,000.00	-20,000.00	0.00	0.00	0.00	0.00
Servicios Financieros, Bancarios Y Comerciales	3,300.00	-3,300.00	0.00	0.00	0.00	0.00
Servicios De Instalacion, Reparacion, Mantenimiento Y	127,287.00	-76,134.99	51,152.01	51,152.01	51,152.01	0.00
Servicios De Comunicacion Social Y Publicidad	0.00	0.00	0.00	0.00	0.00	0.00
Servicios De Traslado Y Viaticos	0.00	1,168.00	1,168.00	1,168.00	1,168.00	0.00
Servicios Oficiales	220,000.00	-156,477.50	63,522.50	63,522.50	63,522.50	0.00
Otros Servicios Generales	131,324.00	63,652.00	194,976.00	194,976.00	194,976.00	0.00
Transferencias, Asignaciones, Subsidios Y Otras Ayudas	2,201,200.00	-8,506.27	2,192,693.73	2,192,693.73	2,192,693.73	0.00
Transferencias Internas Y Asignaciones Al Sector Público	0.00	0.00	0.00	0.00	0.00	0.00
Transferencias Al Resto Del Sector Público	0.00	0.00	0.00	0.00	0.00	0.00
Subsidios Y Subvenciones	0.00	0.00	0.00	0.00	0.00	0.00
Ayudas Sociales	2,201,200.00	-8,506.27	2,192,693.73	2,192,693.73	2,192,693.73	0.00
Pensiones Y Jubilaciones	0.00	0.00	0.00	0.00	0.00	0.00
Transferencias A Fideicomisos, Mandatos Y Otros Analogos	0.00	0.00	0.00	0.00	0.00	0.00
Transferencias A La Seguridad Social	0.00	0.00	0.00	0.00	0.00	0.00
Donativos	0.00	0.00	0.00	0.00	0.00	0.00
Transferencias Al Exterior	0.00	0.00	0.00	0.00	0.00	0.00
Bienes Muebles, Inmuebles E Intangibles	109,000.00	3,888.00	112,888.00	112,888.00	112,888.00	0.00
Mobiliario Y Equipo De Administracion	109,000.00	-60,112.00	48,888.00	48,888.00	48,888.00	0.00
Mobiliario Y Equipo Educacional Y Recreativo	0.00	64,000.00	64,000.00	64,000.00	64,000.00	0.00
Equipo E Instrumental Medico Y De Laboratorio	0.00	0.00	0.00	0.00	0.00	0.00
Vehiculos Y Equipo De Transporte	0.00	0.00	0.00	0.00	0.00	0.00
Equipo De Defensa Y Seguridad	0.00	0.00	0.00	0.00	0.00	0.00
Maquinaria, Otros Equipos Y Herramientas	0.00	0.00	0.00	0.00	0.00	0.00
Activos Biologicos	0.00	0.00	0.00	0.00	0.00	0.00
Bienes Inmuebles	0.00	0.00	0.00	0.00	0.00	0.00
Activos Intangibles	0.00	0.00	0.00	0.00	0.00	0.00
Inversion Publica	0.00	0.00	0.00	0.00	0.00	0.00
Obra Publica En Bienes De Dominio Público	0.00	0.00	0.00	0.00	0.00	0.00
Obra Publica En Bienes Propios	0.00	0.00	0.00	0.00	0.00	0.00
Proyectos Productivos Y Acciones De Fomento	0.00	0.00	0.00	0.00	0.00	0.00
Inversiones Financieras Y Otras Provisiones	0.00	0.00	0.00	0.00	0.00	0.00
Inversiones Para El Fomento De Actividades Productivas	0.00	0.00	0.00	0.00	0.00	0.00
Acciones Y Participaciones De Capital	0.00	0.00	0.00	0.00	0.00	0.00
Compra De Titulos Y Valores	0.00	0.00	0.00	0.00	0.00	0.00
Concesion De Préstamos	0.00	0.00	0.00	0.00	0.00	0.00
Inversiones En Fideicomisos, Mandatos Y Otros Analogos	0.00	0.00	0.00	0.00	0.00	0.00
Otras Inversiones Financieras	0.00	0.00	0.00	0.00	0.00	0.00
Provisiones Para Contingencias Y Otras Erogaciones Especiales	0.00	0.00	0.00	0.00	0.00	0.00
Participaciones Y Aportaciones	0.00	0.00	0.00	0.00	0.00	0.00
Participaciones	0.00	0.00	0.00	0.00	0.00	0.00
Aportaciones	0.00	0.00	0.00	0.00	0.00	0.00
Convenios	0.00	0.00	0.00	0.00	0.00	0.00
Deuda Pública	0.00	0.00	0.00	0.00	0.00	0.00
Amortizacion De La Deuda Pública	0.00	0.00	0.00	0.00	0.00	0.00
Intereses De La Deuda Pública	0.00	0.00	0.00	0.00	0.00	0.00
Comisiones De La Deuda Pública	0.00	0.00	0.00	0.00	0.00	0.00
Gastos De La Deuda Pública	0.00	0.00	0.00	0.00	0.00	0.00
Costo Por Coberturas	0.00	0.00	0.00	0.00	0.00	0.00
Apoyos Financieros	0.00	0.00	0.00	0.00	0.00	0.00
Adeudos De Ejercicios Fiscales Anteriores (Adefas)	0.00	0.00	0.00	0.00	0.00	0.00
Total del Gasto	4,826,037.00	-101,304.65	4,724,732.35	4,723,684.74	4,723,684.74	1,047.61

Bajo protesta de decir verdad, las cifras que aparecen en los Estados Financieros y sus notas, son razonablemente correctas y son responsabilidad del emisor.

M.A.C. ANGEL ALBERTO GARCILLAN LOPEZ
PRESIDENTE MUNICIPAL
DIRECTOR GENERAL DEL IMPACUPA
Instituto Municipal para la
Cultura de Pachuca

L.C. ESPERANZA PEREZ MENDOZA
COMISARIA

L.C. BRENDA BERENICE VILLALOBOS
COORDINADORA ADMINISTRATIVA

INSTITUTO MUNICIPAL PARA LA CULTURA DE PACHUCA
ESTADO ANALITICO DEL EJERCICIO DEL PRESUPUESTO DE EGRESOS
CLASIFICACION POR FUENTE DE FINANCIAMIENTO
DEL 01 DE ENERO AL 31 DICIEMBRE DE 2025

Concepto	Egresos					
	Aprobado	Ampliaciones/Reduccion	Modificado	Devengado	Pagado	Subejercicio
1109 RECURSOS FISCALES 2025	4,698,611.00	-79,783.24	4,618,827.76	4,617,780.15	4,617,780.15	1,047.61
4025 RECURSOS PROPIOS 2025	127,426.00	-21,521.41	105,904.59	105,904.59	105,904.59	0.00
Total de Gasto	4,826,037.00	-101,304.65	4,724,732.35	4,723,684.74	4,723,684.74	1,047.61

Bajo protesta de decir verdad declaramos que los Estados Financieros y sus notas, son razonablemente correctos y son responsabilidad del emisor.


DIRECTOR GENERAL DEL IMCUPA
M.A.C. ANGEL ALBERTO AGUILLO LOPEZ
PRESIDENCIA MUNICIPAL
DE PACHUCA DE SOTO
Instituto Municipal para la
Cultura de Pachuca


COMISARIA
L.C. ESPERANZA PEREZ MENDOZA
CONTABILISTA

COORDINADORA ADMINISTRATIVA
L.C. BRENDA BERENICE VILLALOBOS GOMEZ

GACETA MUNICIPAL

Para su consulta en:

Vía Web
www.pachuca.gob.mx

En las oficinas de:

**Secretaría General Municipal
Oficialía Mayor del H. Ayuntamiento**

Ubicadas en
Plaza Gral. Pedro María Anaya No. 1, C.P. 42000
Col. Centro, Pachuca de Soto, Estado de Hidalgo.

Contacto
oficialia.mayor@pachuca.gob.mx
Tel. 71 71 500 ext. 1160