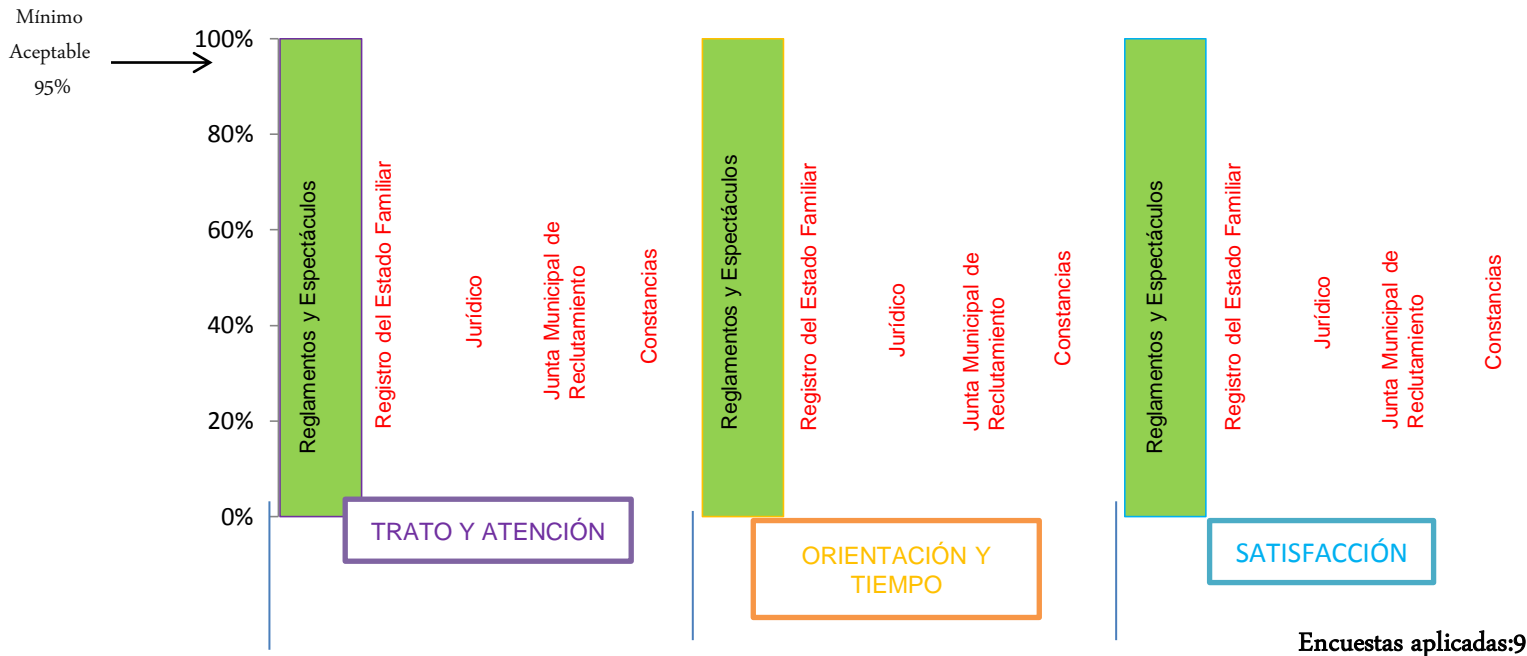




LAS ÁREAS EN BLANCO SON AQUELLAS QUE NO CUMPLIERON EN TIEMPO Y FORMA CON EL ENVIÓ DE SU INFORMACIÓN

Gráfica de Calidad de la Secretaría General

Mes de NOVIEMBRE 2020



| |
|--------------------------|
| 100% igual o mayor a 95% |
| 94% igual o mayor a 80% |
| Igual o menor a 79% |
| No aplica |

“Ayúdanos a seguir Mejorando para ti”

Dirección de Gestión de la Calidad
direccion.calidad@pachuca.gob.mx
Calle Manuel Villa. Núm. #115 Col. Centro
Pachuca de Soto, Hidalgo C.P.42000

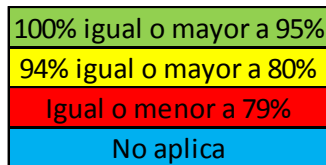
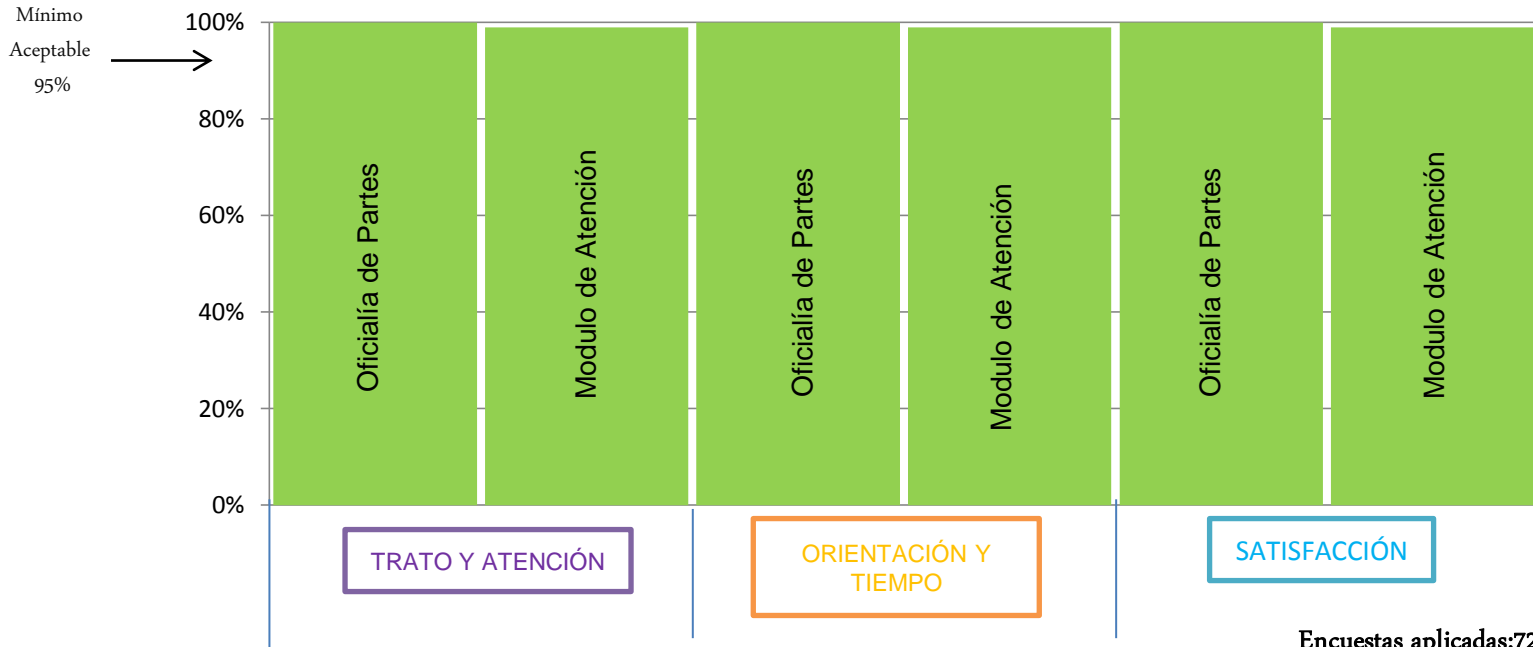
Tel: (771) 688 11 61. ext. 6108

Durante este periodo no se encontró acto de Deshonestidad o Corrupción por parte de los Servidores Públicos.



Gráfica de Calidad de la Secretaría Particular

Mes de NOVIEMBRE 2020



“Ayúdanos a seguir Mejorando para ti”

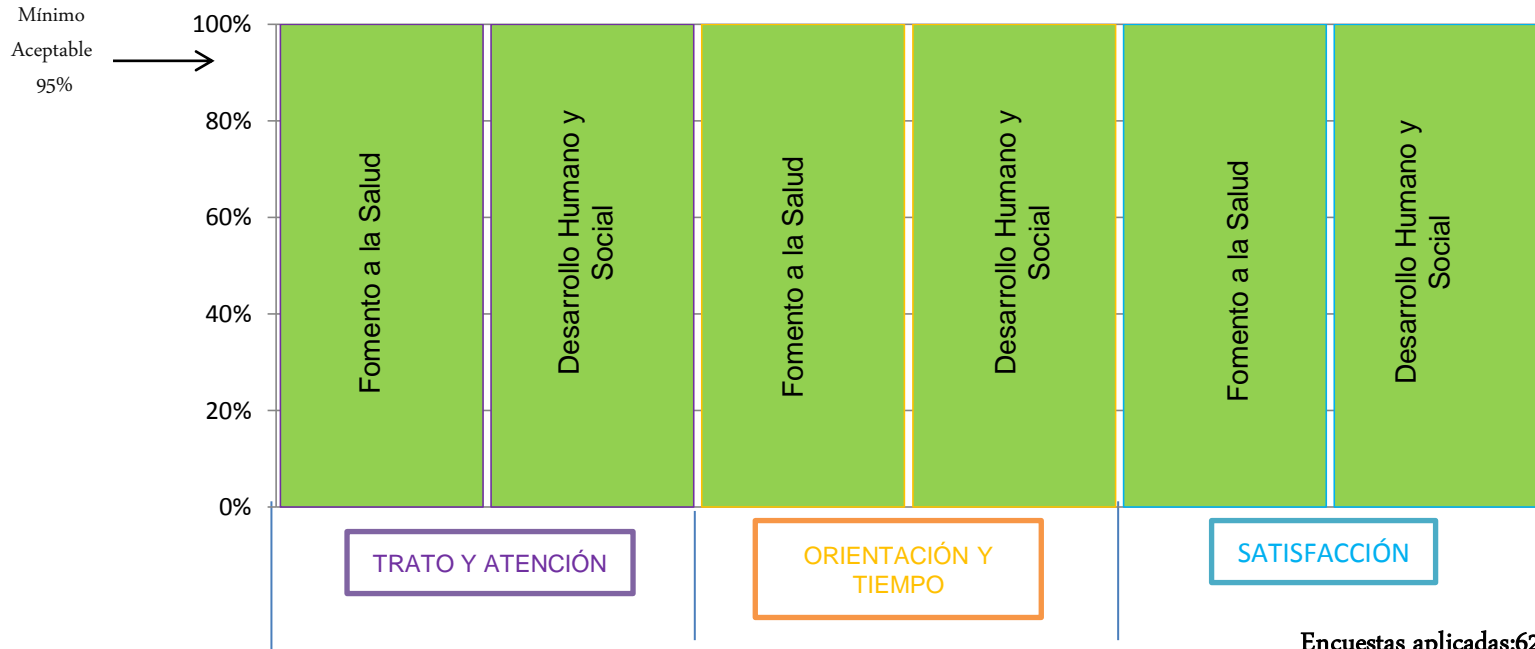
Dirección de Gestión de la Calidad
direccion.calidad@pachuca.gob.mx
Calle Manuel Villa. Núm. #115 Col. Centro
Pachuca de Soto, Hidalgo C.P.42000

Tel: (771) 688 11 61. ext. 6108



Gráfica de Calidad de la Secretaría de Desarrollo Humano y Social

Mes de NOVIEMBRE 2020



Encuestas aplicadas:62

| |
|--------------------------|
| 100% igual o mayor a 95% |
| 94% igual o mayor a 80% |
| Igual o menor a 79% |
| No aplica |

“Ayúdanos a seguir Mejorando para ti”

Dirección de Gestión de la Calidad
direccion.calidad@pachuca.gob.mx
Calle Manuel Villa. Núm. #115 Col. Centro
Pachuca de Soto, Hidalgo C.P.42000



Gráfica de Calidad de la Secretaría de Contraloría y Transparencia

Mes de NOVIEMBRE 2020



| |
|--------------------------|
| 100% igual o mayor a 95% |
| 94% igual o mayor a 80% |
| Igual o menor a 79% |
| No aplica |

“Ayúdanos a seguir Mejorando para ti”

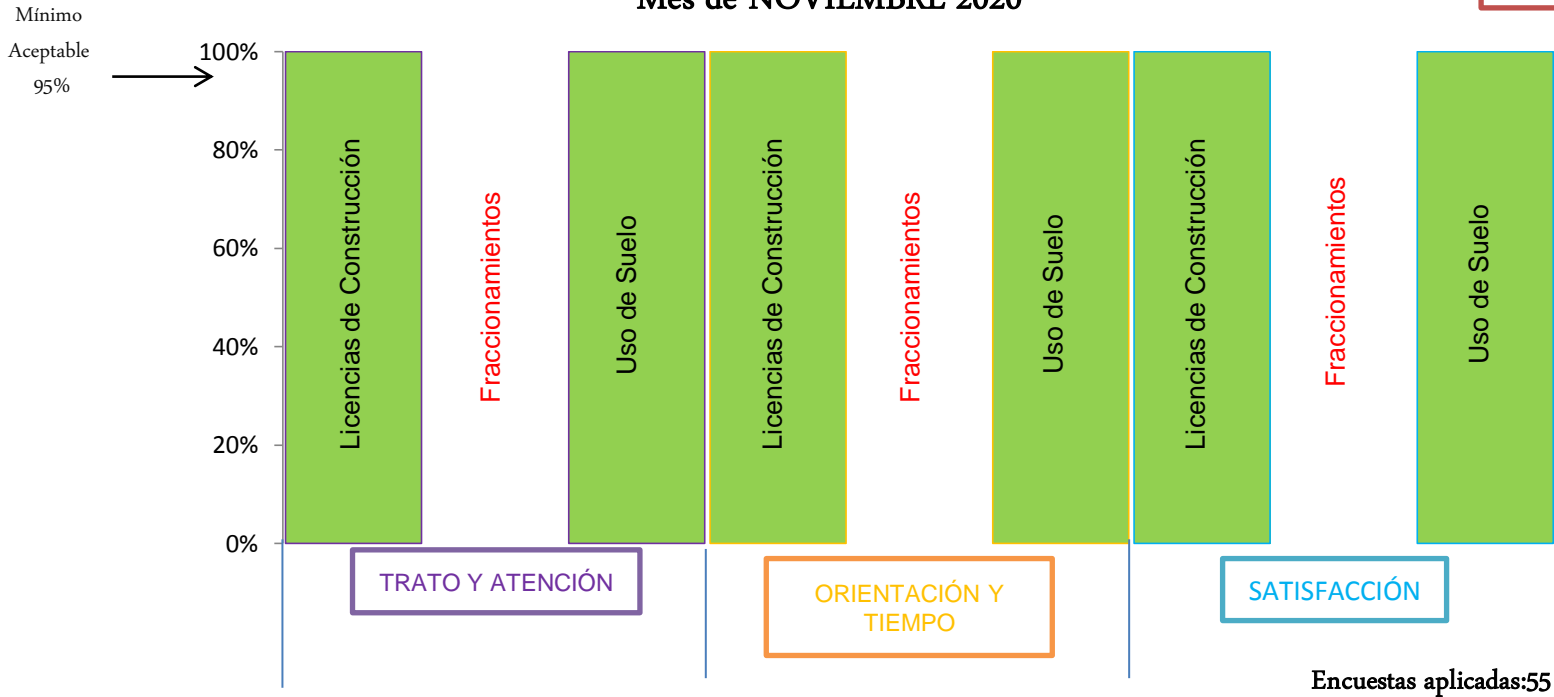
Dirección de Gestión de la Calidad
direccion.calidad@pachuca.gob.mx
Calle Manuel Villa. Núm. #115 Col. Centro
Pachuca de Soto, Hidalgo C.P.42000



LAS ÁREAS EN BLANCO SON AQUELLAS QUE NO CUMPLIERON EN TIEMPO Y FORMA CON EL ENVÍO DE SU INFORMACIÓN

Gráfica de Calidad de la Secretaría de Obras Públicas, Desarrollo Urbano, Vivienda y Movilidad

Mes de NOVIEMBRE 2020



| |
|--------------------------|
| 100% igual o mayor a 95% |
| 94% igual o mayor a 80% |
| Igual o menor a 79% |
| No aplica |

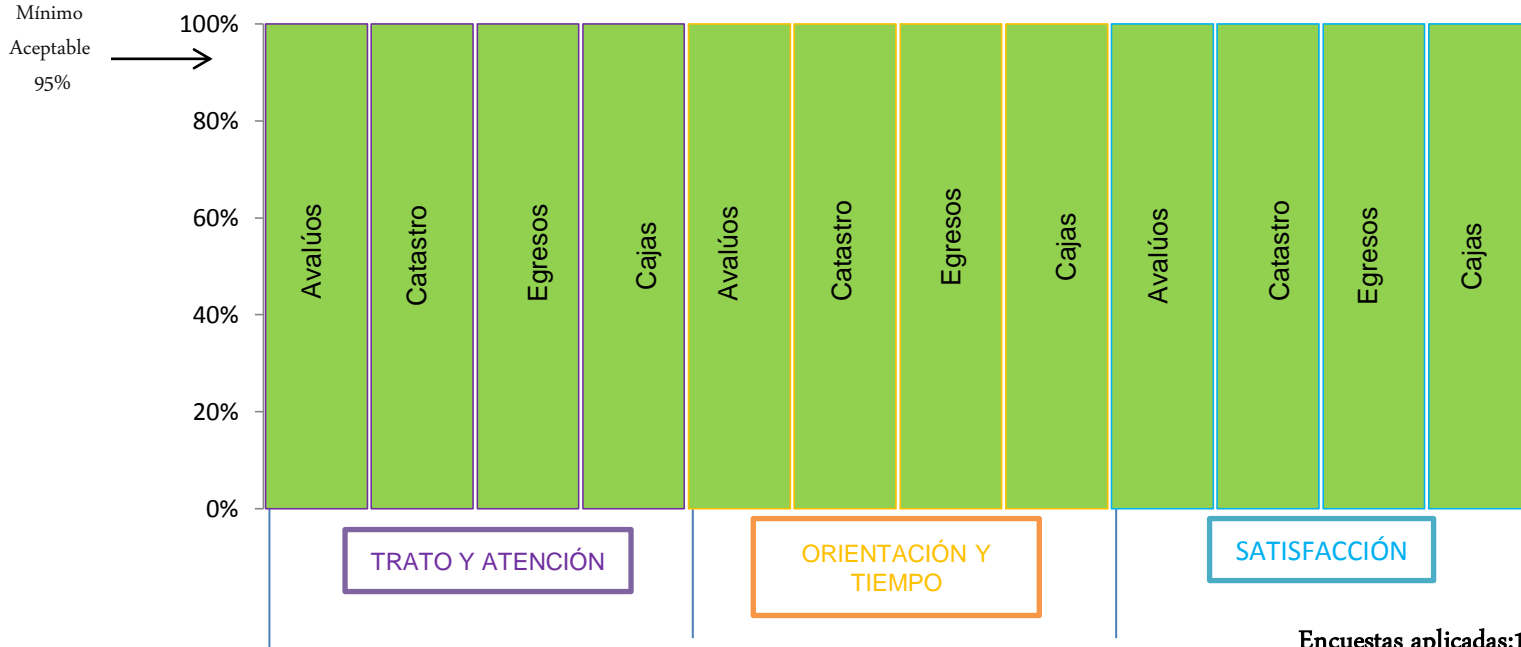
“Ayúdanos a seguir Mejorando para ti”

Dirección de Gestión de la Calidad
direccion.calidad@pachuca.gob.mx
Calle Manuel Villa. Núm. #115 Col. Centro
Pachuca de Soto, Hidalgo C.P.42000



Gráfica de Calidad de la Secretaría de Tesorería Municipal

Mes de NOVIEMBRE 2020



Encuestas aplicadas:109

| |
|--------------------------|
| 100% igual o mayor a 95% |
| 94% igual o mayor a 80% |
| Igual o menor a 79% |
| No aplica |

“Ayúdanos a seguir Mejorando para ti”

Dirección de Gestión de la Calidad
direccion.calidad@pachuca.gob.mx
Calle Manuel Villa. Núm. #115 Col. Centro
Pachuca de Soto, Hidalgo C.P.42000

Tel: (771) 688 11 61. ext. 6108

Durante este periodo no se encontró acto de Deshonestidad o Corrupción por parte de los Servidores Públicos.



LAS ÁREAS EN BLANCO SON AQUELLAS QUE NO CUMPLIERON EN TIEMPO Y FORMA CON EL ENVIÓ DE SU INFORMACIÓN

Gráfica de Calidad de la Secretaría de Servicios Públicos Municipales

Mes de NOVIEMBRE 2020



| |
|--------------------------|
| 100% igual o mayor a 95% |
| 94% igual o mayor a 80% |
| Igual o menor a 79% |
| No aplica |

“Ayúdanos a seguir Mejorando para ti”

Dirección de Gestión de la Calidad
direccion.calidad@pachuca.gob.mx
Calle Manuel Villa. Núm. #115 Col. Centro
Pachuca de Soto, Hidalgo C.P.42000

PSPMPS09R05
PSPMPS09F05.0

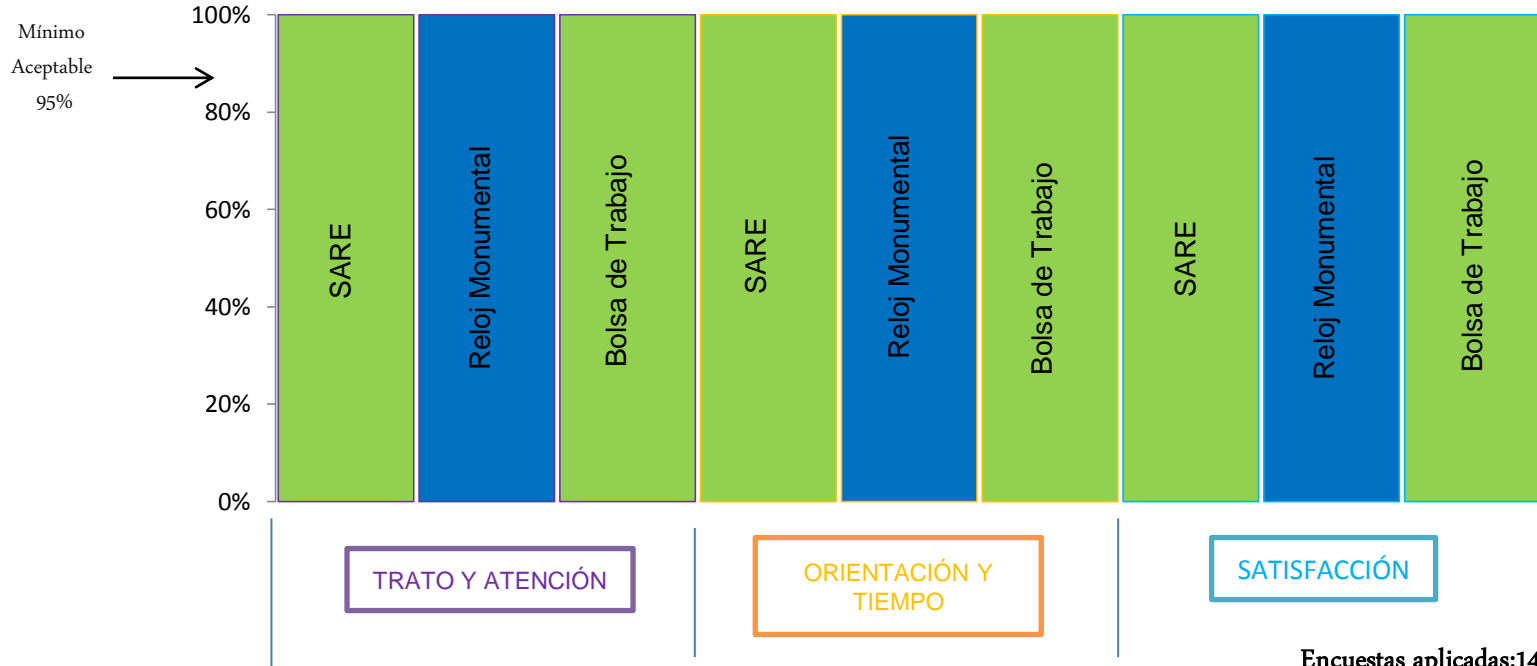
Tel: (771) 688 11 61. ext. 6108

Durante este periodo no se encontró acto de Deshonestidad o Corrupción por parte de los Servidores Públicos.



Gráfica de Calidad de la Secretaría de Desarrollo Económico

Mes de NOVIEMBRE 2020



| |
|--------------------------|
| 100% igual o mayor a 95% |
| 94% igual o mayor a 80% |
| Igual o menor a 79% |
| No aplica |

“Ayúdanos a seguir Mejorando para ti”

Dirección de Gestión de la Calidad
direccion.calidad@pachuca.gob.mx
Calle Manuel Villa. Núm. #115 Col. Centro
Pachuca de Soto, Hidalgo C.P.42000

Tel: (771) 688 11 61. ext. 6108

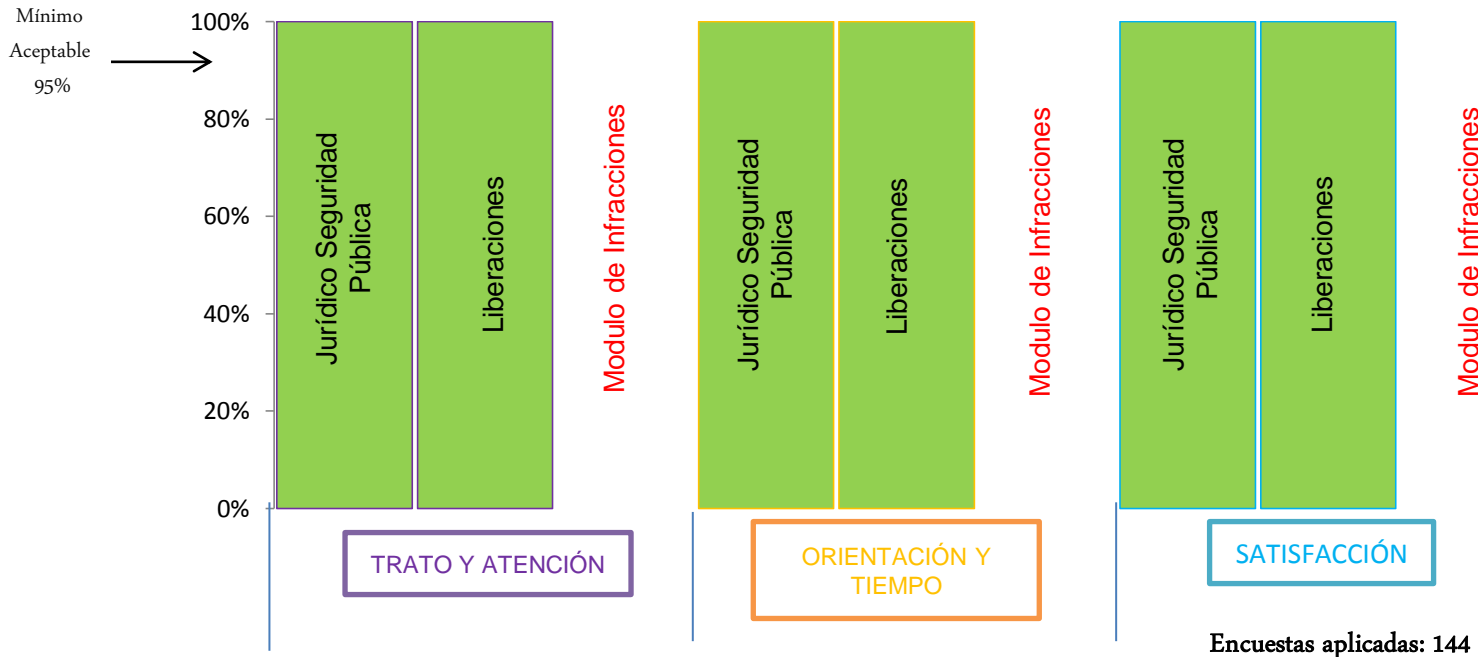
Durante este periodo no se encontró acto de Deshonestidad o Corrupción por parte de los Servidores Públicos.



LAS ÁREAS EN BLANCO SON AQUELLAS QUE NO CUMPLIERON EN TIEMPO Y FORMA CON EL ENVIÓ DE SU INFORMACIÓN

Gráfica de Calidad de la Secretaría de Seguridad Pública, Transito y Vialidad

Mes de NOVIEMBRE 2020



| |
|--------------------------|
| 100% igual o mayor a 95% |
| 94% igual o mayor a 80% |
| Igual o menor a 79% |
| No aplica |

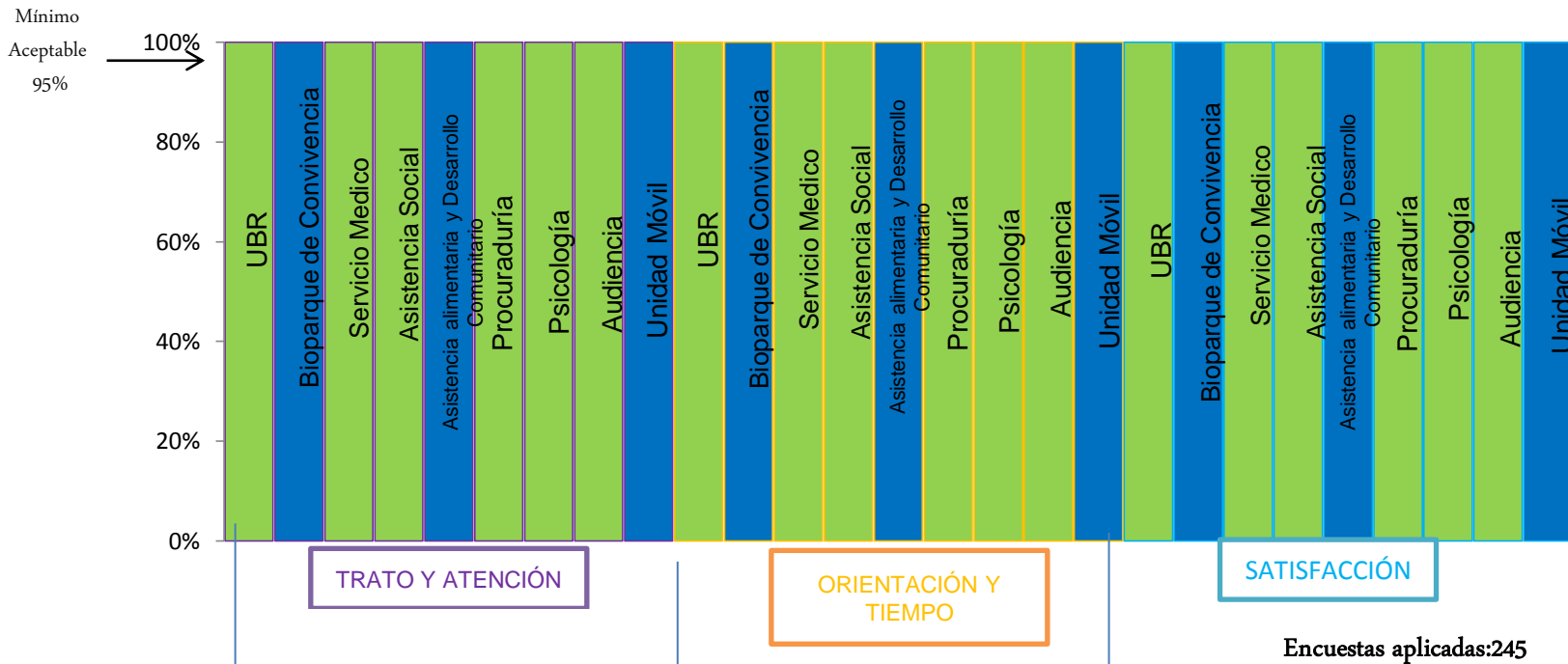
“Ayúdanos a seguir Mejorando para ti”

Dirección de Gestión de la Calidad
direccion.calidad@pachuca.gob.mx
Calle Manuel Villa. Núm. #115 Col. Centro
Pachuca de Soto, Hidalgo C.P.42000



Gráfica de Calidad del Sistema DIF

Mes de NOVIEMBRE 2020



| |
|--------------------------|
| 100% igual o mayor a 95% |
| 94% igual o mayor a 80% |
| Igual o menor a 79% |
| No aplica |

“Ayúdanos a seguir Mejorando para ti”

Dirección de Gestión de la Calidad
direccion.calidad@pachuca.gob.mx
Calle Manuel Villa. Núm. #115 Col. Centro
Pachuca de Soto, Hidalgo C.P.42000

Tel: (771) 688 11 61. ext. 6108

Durante este periodo no se encontró acto de Deshonestidad o Corrupción por parte de los Servidores Públicos.



Gráfica de Calidad del Instituto Municipal para la Prevención de las Adicciones

Mes de NOVIEMBRE 2020



| |
|--------------------------|
| 100% igual o mayor a 95% |
| 94% igual o mayor a 80% |
| Igual o menor a 79% |
| No aplica |

“Ayúdanos a seguir Mejorando para ti”

Dirección de Gestión de la Calidad
direccion.calidad@pachuca.gob.mx
Calle Manuel Villa. Núm. #115 Col. Centro
Pachuca de Soto, Hidalgo C.P.42000

Tel: (771) 688 11 61. ext. 6108

Durante este periodo no se encontró acto de Deshonestidad o Corrupción por parte de los Servidores Públicos.

GCCSPR01R16
GCCSPR01F13