



MUNICIPIO DE PACHUCA DE SOTO
ESTADO ANALÍTICO DE INGRESOS
DEL 1 DE ENERO AL 31 DE ENERO DE 2026
(CIFRAS EN PESOS)

Rubro de Ingresos / Fuente de Financiamiento	Ingreso				Diferencia (6-5-1)
	Estimado (1)	Ampliaciones/ (Reducciones) (2)	Modificado (3=1+2)	Devenido (4)	
Impuestos	319,335,073.00	0.00	319,335,073.00	157,257,990.52	-162,077,082.48
Cuotas Y Aportaciones De Seguridad Social	0.00	0.00	0.00	0.00	0.00
Contribuciones De Mejoras	6,428.00	0.00	6,428.00	0.00	-6,428.00
Derechos	144,584,361.00	0.00	144,584,361.00	16,166,938.94	-128,417,422.06
Productos	12,269,771.00	0.00	12,269,771.00	2,776,490.10	-9,493,280.90
Aprovechamientos	39,910,179.00	0.00	39,910,179.00	5,297,370.73	-34,612,808.27
Ingresos Por Venta De Bienes, Prestación De Servicios Y Otros Ingresos	7,150,396.88	0.00	7,150,396.88	0.00	-7,150,396.88
Participaciones, Aportaciones, Convenios, Incentivos Derivados De La Colaboración Fiscal Y Fondos Distintos	640,521,453.00	0.00	640,521,453.00	71,098,569.31	-769,422,883.69
De Aportaciones	0.00	0.00	0.00	0.00	0.00
Transferencias, Asignaciones, Subsidios Y Subvenciones, Y Pensiones Y Jubilaciones	0.00	0.00	0.00	0.00	0.00
Ingresos Derivados De Financiamientos	0.00	0.00	0.00	0.00	0.00
Total	1,363,777,601.88	0.00	1,363,777,601.88	252,597,359.60	-1,111,180,242.28

Rubro de Ingresos / Fuente de Financiamiento	Ingreso				Diferencia (6-5-1)
	Estimado (1)	Ampliaciones/ (Reducciones) (2)	Modificado (3=1+2)	Devenido (4)	
Ingresos del Poder Ejecutivo Federal o Estatal y de los Municipios					
Impuestos	319,335,073.00	0.00	319,335,073.00	157,257,990.52	-162,077,082.48
Cuotas Y Aportaciones De Seguridad Social	0.00	0.00	0.00	0.00	0.00
Contribuciones De Mejoras	6,428.00	0.00	6,428.00	0.00	-6,428.00
Derechos	144,584,361.00	0.00	144,584,361.00	16,166,938.94	-128,417,422.06
Productos	12,269,771.00	0.00	12,269,771.00	2,776,490.10	-9,493,280.90
Aprovechamientos	39,910,179.00	0.00	39,910,179.00	5,297,370.73	-34,612,808.27
Distintos De Aportaciones	840,521,453.00	0.00	840,521,453.00	71,098,569.31	-769,422,883.69
Transferencias, Asignaciones, Subsidios Y Subvenciones, Y Pensiones Y Jubilaciones	0.00	0.00	0.00	0.00	0.00
Ingresos de los Entes Públicos de los Poderes Legislativo y Judicial, de los Órganos Autónomos y del					
Cuotas Y Aportaciones De Seguridad Social	0.00	0.00	0.00	0.00	0.00
Productos	0.00	0.00	0.00	0.00	0.00
Ingresos Por Venta De Bienes, Prestación De Servicios Y Otros Ingresos	0.00	0.00	0.00	0.00	0.00
Transferencias, Asignaciones, Subsidios Y Subvenciones, Y Pensiones Y Jubilaciones	7,150,396.88	0.00	7,150,396.88	0.00	-7,150,396.88
Ingresos Derivados de Financiamientos					
Ingresos Derivados De Financiamientos	0.00	0.00	0.00	0.00	0.00
Total	1,363,777,601.88	0.00	1,363,777,601.88	252,597,359.60	-1,111,180,242.28

Bajo protesta de solemnidad declaramos que los Estados Financieros y sus notas, son razonablemente correctos y son responsabilidad del emisor.

SECRETARÍA DE LA TESORERÍA MUNICIPAL
L.C. HECTOR SERRANO CRUZ

PRESIDENTE MUNICIPAL CONSTITUCIONAL
L.A. JORGE ALBERTO REYES HERNÁNDEZ

SÍNDICA PROCURADORA HACIENDARIA
L.S.C. ARELY SÁNCHEZ CALVARES






MUNICIPIO DE PACHUCA DE SOTO
ESTADO ANALÍTICO DE INGRESOS
DEL 1 DE ENERO AL 28 DE FEBRERO DE 2026
(CIFRAS EN PESOS)

Rubro de Ingresos / Fuente de Financiamiento	Ingreso				Diferencia (6=5-1)
	Estimado (1)	Ampliaciones / (Reduccioness) (2)	Modificado (3=1+2)	Devengado (4)	
	Recaudado (5)				
Impuestos	319,335,073.00	0.00	319,335,073.00	188,548,875.08	-130,786,197.92
Cuotas Y Aportaciones De Seguridad Social	0.00	0.00	0.00	0.00	0.00
Contribuciones De Mejoras	6,428.00	0.00	6,428.00	0.00	-6,428.00
Derechos	144,584,361.00	0.00	144,584,361.00	37,900,296.00	-106,684,065.00
Productos	12,269,711.00	0.00	12,269,711.00	5,609,288.32	-6,660,422.68
Aprovechamientos	39,910,179.00	0.00	39,910,179.00	12,943,750.35	-26,966,428.65
Ingresos Por Venta De Bienes, Prestación De Servicios Y Otros Ingresos	7,150,396.88	0.00	7,150,396.88	0.00	-7,150,396.88
Participaciones, Aportaciones, Convenios, Incentivos Derivados De La Colaboración Fiscal Y Fondos Distintos	840,521,453.00	0.00	840,521,453.00	171,761,078.13	-668,760,374.87
De Aportaciones	0.00	0.00	0.00	0.00	0.00
Transferencias, Asignaciones, Subsidios Y Subvenciones, Y Pensiones Y Jubilaciones	0.00	0.00	0.00	0.00	0.00
Ingresos Derivados De Financiamientos	0.00	0.00	0.00	0.00	0.00
Total	1,363,777,601.88	0.00	1,363,777,601.88	416,763,287.88	-947,014,314.00

Rubro de Ingresos / Fuente de Financiamiento	Ingreso				Diferencia (6=5-1)
	Estimado (1)	Ampliaciones / (Reduccioness) (2)	Modificado (3=1+2)	Devengado (4)	
	Recaudado (5)				
Ingresos del Poder Ejecutivo Federal o Estatal y de los Municipios					
Impuestos	319,335,073.00	0.00	319,335,073.00	188,548,875.08	-130,786,197.92
Cuotas Y Aportaciones De Seguridad Social	0.00	0.00	0.00	0.00	0.00
Contribuciones De Mejoras	6,428.00	0.00	6,428.00	0.00	-6,428.00
Derechos	144,584,361.00	0.00	144,584,361.00	37,900,296.00	-106,684,065.00
Productos	12,269,711.00	0.00	12,269,711.00	5,609,288.32	-6,660,422.68
Aprovechamientos	39,910,179.00	0.00	39,910,179.00	12,943,750.35	-26,966,428.65
Participaciones, Aportaciones, Convenios, Incentivos Derivados De La Colaboración Fiscal Y Fondos Distintos De Aportaciones	840,521,453.00	0.00	840,521,453.00	171,761,078.13	-668,760,374.87
Transferencias, Asignaciones, Subsidios Y Subvenciones, Y Pensiones Y Jubilaciones	0.00	0.00	0.00	0.00	0.00
Ingresos de los Entes Públicos de los Poderes Legislativo y Judicial, de los Órganos Autónomos y del Poder Judicial					
Cuotas Y Aportaciones De Seguridad Social	0.00	0.00	0.00	0.00	0.00
Productos	0.00	0.00	0.00	0.00	0.00
Ingresos Por Venta De Bienes, Prestación De Servicios Y Otros Ingresos	7,150,396.88	0.00	7,150,396.88	0.00	-7,150,396.88
Transferencias, Asignaciones, Subsidios Y Subvenciones, Y Pensiones Y Jubilaciones	0.00	0.00	0.00	0.00	0.00
Ingresos Derivados de Financiamientos					
Ingresos Derivados De Financiamientos	0.00	0.00	0.00	0.00	0.00
Total	1,363,777,601.88	0.00	1,363,777,601.88	416,763,287.88	-947,014,314.00


Bajo protesta de decir verdad declaramos que los Estados Financieros y sus notas, son razonablemente correctos y son responsabilidad del emisor.



L.C. HÉCTOR SERRANO CRUZ
SECRETARIO DE LA TESORERÍA MUNICIPAL



L.A. JORGE ALBERTO REYES HERNÁNDEZ
PRESIDENTE MUNICIPAL CONSTITUCIONAL



L.S.C. ABELY SÁNCHEZ OLIVARES
SÍNDICA PROCURADORA HACENDARIA

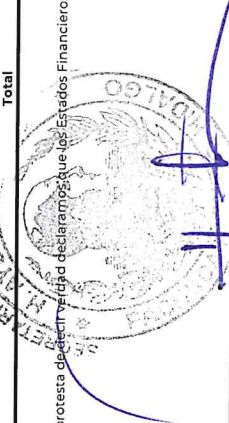


MUNICIPIO DE PACHUCA DE SOTO
ESTADO ANALÍTICO DE INGRESOS
DEL 1 DE ENERO AL 31 DE MARZO DE 2026
(CIFRAS EN PESOS)


Rubro de Ingresos / Fuente de Financiamiento	Ingreso				Diferencia (6-5-1)	
	Estimado (1)	Ampliaciones / (Reducciones) (2)	Modificado (3=1+2)	Devengado (4)		Recaudado (5)
Impuestos	319,335,073.00	40,393,332.00	359,728,405.00	212,199,508.08	212,199,508.08	
Cuotas Y Aportaciones De Seguridad Social	0.00	0.00	0.00	0.00	0.00	
Contribuciones De Mejoras	6,428.00	0.00	6,428.00	0.00	0.00	
Derechos	144,584,361.00	13,666,752.00	158,251,113.00	56,525,742.27	56,525,742.27	
Productos	12,269,711.00	3,467,437.00	15,737,148.00	8,352,970.67	8,352,970.67	
Aprovechamientos	39,910,179.00	13,677,997.00	53,588,176.00	20,106,934.74	20,106,934.74	
Ingresos Por Venta De Bienes, Prestación De Servicios Y Otros Ingresos	7,150,396.88	0.00	7,150,396.88	0.00	0.00	
Participaciones, Aportaciones, Convenios, Incentivos Derivados De La Colaboración Fiscal Y Fondos Distintos De Aportaciones	840,521,453.00	119,580,061.19	960,101,514.19	241,186,084.48	241,186,084.48	
Transferencias, Asignaciones, Subsidios Y Subvenciones, Y Pensiones Y Jubilaciones	0.00	0.00	0.00	0.00	0.00	
Ingresos Derivados De Financiamientos	0.00	0.00	0.00	0.00	0.00	
Total	1,563,777,601.88	190,785,579.19	1,554,563,181.07	538,371,240.24	538,371,240.24	
				Ingresos excedentes	-825,406,361.64	

Rubro de Ingresos / Fuente de Financiamiento	Ingreso				Diferencia (6-5-1)	
	Estimado (1)	Ampliaciones / (Reducciones) (2)	Modificado (3=1+2)	Devengado (4)		Recaudado (5)
Ingresos del Poder Ejecutivo Federal o Estatal y de los Municipios	319,335,073.00	40,393,332.00	359,728,405.00	212,199,508.08	212,199,508.08	
Impuestos	0.00	0.00	0.00	0.00	0.00	
Cuotas Y Aportaciones De Seguridad Social	6,428.00	0.00	6,428.00	0.00	0.00	
Contribuciones De Mejoras	144,584,361.00	13,666,752.00	158,251,113.00	56,525,742.27	56,525,742.27	
Derechos	12,269,711.00	3,467,437.00	15,737,148.00	8,352,970.67	8,352,970.67	
Productos	39,910,179.00	13,677,997.00	53,588,176.00	20,106,934.74	20,106,934.74	
Aprovechamientos	840,521,453.00	119,580,061.19	960,101,514.19	241,186,084.48	241,186,084.48	
Participaciones, Aportaciones, Convenios, Incentivos Derivados De La Colaboración Fiscal Y Fondos Distintos De Aportaciones	0.00	0.00	0.00	0.00	0.00	
Transferencias, Asignaciones, Subsidios Y Subvenciones, Y Pensiones Y Jubilaciones	0.00	0.00	0.00	0.00	0.00	
Ingresos de los Entes Públicos de los Poderes Legislativo y Judicial, de los Órganos Autónomos y del	0.00	0.00	0.00	0.00	0.00	
Cuotas Y Aportaciones De Seguridad Social	0.00	0.00	0.00	0.00	0.00	
Productos	0.00	0.00	0.00	0.00	0.00	
Ingresos Por Venta De Bienes, Prestación De Servicios Y Otros Ingresos	7,150,396.88	0.00	7,150,396.88	0.00	0.00	
Transferencias, Asignaciones, Subsidios Y Subvenciones, Y Pensiones Y Jubilaciones	0.00	0.00	0.00	0.00	0.00	
Ingresos Derivados de Financiamientos	0.00	0.00	0.00	0.00	0.00	
Total	1,563,777,601.88	190,785,579.19	1,554,563,181.07	538,371,240.24	538,371,240.24	
				Ingresos excedentes	-825,406,361.64	

Bajo protesta de decir verdad declaramos que los Estados Financieros y sus notas, son razonablemente correctos y son responsabilidad del emisor.



L.C. HÉCTOR SERRANO CRUZ
SECRETARIO DE LA TESORERÍA MUNICIPAL



L.A. JORGE ALBERTO RÍVEY HERNÁNDEZ
PRESIDENTE MUNICIPAL CONSTITUCIONAL



L.S.C. APRELY SÁNCHEZ QUILVARES
SÍNDICA PROCURADORA HACENDARIA