




MUNICIPIO DE PACHUCA DE SOT
ESTADO ANALÍTICO DEL ACTIVO
DEL 1 DE ENERO AL 31 DE ENERO DE 2026
(CIFRAS EN PESOS)

Concepto	Saldo Inicial	Cargos del Periodo	Abonos del Periodo	Saldo Final	Variación del Periodo
ACTIVO	1,051,979,728.11	2,450,546,321.27	2,220,763,777.32	1,281,762,272.06	229,782,543.95
Activo Circulante	337,842,162.28	2,360,044,602.45	2,158,180,073.64	539,706,691.09	201,864,528.81
Efectivo Y Equivalentes	320,909,990.84	2,341,195,467.18	2,135,087,141.53	527,018,316.49	206,108,325.65
Derechos A Recibir Efectivo O Equivalentes	1,430,905.17	5,715,565.68	5,837,571.68	1,308,899.17	-122,006.00
Derechos A Recibir Bienes O Servicios	15,501,266.27	13,133,569.59	17,255,360.43	11,379,475.43	-4,121,790.84
Inventarios	0.00	0.00	0.00	0.00	0.00
Almacenes	0.00	0.00	0.00	0.00	0.00
Estimación Por Pérdida O Deterioro De Activos Circulantes	0.00	0.00	0.00	0.00	0.00
Otros Activos Circulantes	0.00	0.00	0.00	0.00	0.00
Activo No Circulante	714,137,565.83	90,501,718.82	62,583,703.68	742,055,580.97	27,918,015.14
Inversiones Financieras A Largo Plazo	0.00	0.00	0.00	0.00	0.00
Derechos A Recibir Efectivo O Equivalentes A Largo Plazo	0.00	0.00	0.00	0.00	0.00
Bienes Inmuebles, Infraestructura Y Construcciones En Proceso	500,565,511.19	60,221,661.04	8,054,603.13	552,732,569.10	52,167,057.91
Bienes Muebles	309,555,101.08	30,280,057.78	114,996.00	339,720,162.86	30,165,061.78
Activos Intangibles	4,360,332.01	0.00	0.00	4,360,332.01	0.00
Depreciación, Deterioro Y Amortización Acumulada De Bienes	-151,629,164.35	0.00	30,414,104.55	-182,043,268.90	-30,414,104.55
Activos Diferidos	2,175,000.00	0.00	0.00	2,175,000.00	0.00
Estimación Por Pérdida O Deterioro De Activos No Circulantes	0.00	0.00	0.00	0.00	0.00
Otros Activos No Circulantes	49,110,785.90	0.00	24,000,000.00	25,110,785.90	-24,000,000.00

Bajo protesta de decir verdad declaramos que los Estados Financieros y sus notas, son razonablemente correctos y son responsabilidad del emisor.


L.C. HÉCTOR SERRANO CRUZ
SECRETARIO DE LA TESORERÍA MUNICIPAL


L.A. JORGE ALBERTO REYES HERNÁNDEZ
PRESIDENTE MUNICIPAL CONSTITUCIONAL



L.S.C. ARELY SANCHEZ OLIVARES
SINDICA PROCURADORA HACENDARIA
SINDICA PROCURADORA HACENDARIA




MUNICIPIO DE PACHUCA DE SOTO
ESTADO ANALÍTICO DEL ACTIVO
DEL 1 DE ENERO AL 28 DE FEBRERO DE 2026
(CIFRAS EN PESOS)

Concepto	Saldo Inicial	Cargos del Periodo	Abonos del Periodo	Saldo Final	Variación del Periodo
ACTIVO	1,110,922,369.41	2,550,717,006.02	2,322,663,990.96	1,338,975,384.47	228,053,015.06
Activo Circulante	394,201,897.56	2,454,426,641.69	2,249,131,133.03	599,497,406.22	205,295,508.66
Efectivo Y Equivalentes	378,781,596.42	2,435,533,085.42	2,226,756,874.35	587,557,807.49	208,776,211.07
Derechos A Recibir Efectivo O Equivalentes	1,471,484.17	5,759,986.68	5,837,571.68	1,393,899.17	-77,585.00
Derechos A Recibir Bienes O Servicios	13,948,816.97	13,133,569.59	16,536,687.00	10,545,699.56	-3,403,117.41
Inventarios	0.00	0.00	0.00	0.00	0.00
Almacenes	0.00	0.00	0.00	0.00	0.00
Estimación Por Pérdida O Deterioro De Activos Circulantes	0.00	0.00	0.00	0.00	0.00
Otros Activos Circulantes	0.00	0.00	0.00	0.00	0.00
Activo No Circulante	716,720,471.85	96,290,364.33	73,532,857.93	739,477,978.25	22,757,506.40
Inversiones Financieras A Largo Plazo	0.00	0.00	0.00	0.00	0.00
Derechos A Recibir Efectivo O Equivalentes A Largo Plazo	0.00	0.00	0.00	0.00	0.00
Bienes Inmuebles, Infraestructura Y Construcciones En Proceso	505,740,342.19	61,628,985.39	17,250,101.08	550,119,226.50	44,378,884.31
Bienes Muebles	309,555,101.08	34,661,378.94	114,996.00	344,101,484.02	34,546,382.94
Activos Intangibles	4,360,332.01	0.00	0.00	4,360,332.01	0.00
Depreciación, Deterioro Y Amortización Acumulada De Bienes	-154,221,089.33	0.00	30,167,760.85	-184,388,850.18	-30,167,760.85
Activos Diferidos	2,175,000.00	0.00	0.00	2,175,000.00	0.00
Estimación Por Pérdida O Deterioro De Activos No Circulantes	0.00	0.00	0.00	0.00	0.00
Otros Activos No Circulantes	49,110,785.90	0.00	26,000,000.00	23,110,785.90	-26,000,000.00

Bajo protesta de decir verdad certificamos que los Estados Financieros y sus notas, son razonablemente correctos y son responsabilidad del emisor.


 L.C. HÉCTOR SERRANO CRUZ
SECRETARIO DE LA TESORERÍA MUNICIPAL


 L.A. JORGE ALBERTO REVÉS HERNÁNDEZ
PRESIDENTE MUNICIPAL CONSTITUCIONAL


 L.S.C. ARELY SÁNCHEZ OLIVARES SOTO
SÍNDICA PROCURADORA HACIENDARIA
SÍNDICA PROCURADORA HACIENDARIA




MUNICIPIO DE PACHUCA DE SOTO
ESTADO ANALÍTICO DEL ACTIVO
DEL 1 DE ENERO AL 31 DE MARZO DE 2026
(CIFRAS EN PESOS)

Concepto	Saldo Inicial	Cargos del Periodo	Abonos del Periodo	Saldo Final	Variación del Periodo
ACTIVO	1,100,866,343.90	2,607,992,340.08	2,416,016,328.31	1,292,842,355.67	191,976,011.77
Activo Circulante	342,480,460.41	2,510,364,824.47	2,323,733,989.36	529,111,295.52	186,630,835.11
Efectivo Y Equivalentes	337,291,432.17	2,491,490,070.19	2,305,171,733.19	523,609,769.17	186,318,337.00
Derechos A Recibir Efectivo O Equivalentes	1,525,286.17	5,741,184.68	5,837,571.68	1,428,899.17	-96,387.00
Derechos A Recibir Bienes O Servicios	3,663,742.07	13,133,569.60	12,724,684.49	4,072,627.18	408,885.11
Inventarios	0.00	0.00	0.00	0.00	0.00
Almacenes	0.00	0.00	0.00	0.00	0.00
Estimación Por Pérdida O Deterioro De Activos Circulantes	0.00	0.00	0.00	0.00	0.00
Otros Activos Circulantes	0.00	0.00	0.00	0.00	0.00
Activo No Circulante	758,385,883.49	97,627,515.61	92,282,338.95	763,731,060.15	5,345,176.66
Inversiones Financieras A Largo Plazo	0.00	0.00	0.00	0.00	0.00
Derechos A Recibir Efectivo O Equivalentes A Largo Plazo	0.00	0.00	0.00	0.00	0.00
Bienes Inmuebles, Infraestructura Y Construcciones En Proceso	554,022,945.81	58,719,214.27	38,271,300.25	574,470,859.83	20,447,914.02
Bienes Muebles	309,555,101.08	38,908,301.34	114,996.00	348,348,406.42	38,793,305.34
Activos Intangibles	4,360,332.01	0.00	0.00	4,360,332.01	0.00
Depreciación, Deterioro Y Amortización Acumulada De Bienes	-156,838,281.31	0.00	29,896,042.70	-186,734,324.01	-29,896,042.70
Activos Diferidos	2,175,000.00	0.00	0.00	2,175,000.00	0.00
Estimación Por Pérdida O Deterioro De Activos No Circulantes	0.00	0.00	0.00	0.00	0.00
Otros Activos No Circulantes	45,110,785.90	0.00	24,000,000.00	21,110,785.90	-24,000,000.00

Bajo protesta de decir verdad declaramos que los Estados Financieros y sus notas, son razonablemente correctos y son responsabilidad del emisor.


L.C. HÉCTOR SERRANO CRUZ
SECRETARIO DE LA TESORERÍA MUNICIPAL


L.A. JORGE ALBERTO REYES HERNÁNDEZ
PRESIDENTE MUNICIPAL CONSTITUCIONAL


L.S.C. ARELY SÁNCHEZ OLIVARES
SÍNDICA PROCURADORA HACENDARIA