



MUNICIPIO DE PACHUCA DE SOTO
ESTADO ANALITICO DEL EJERCICIO DEL PRESUPUESTO DE EGRESOS
GASTO POR CATEGORIA PROGRAMATICA
AL 31 DE DICIEMBRE DE 2020

Concepto	Egresos					
	Aprobado	Ampliaciones/Reducciones	Modificado	Devengado	Pagado	Subejercicio
Subsidios: Sector Social y Privado o Entidades Federativas y Municipios	53,750,177.00	331,267.79	54,081,444.79	54,081,444.79	53,809,022.49	0.00
Reglas de Operación	0.00	0.00	0.00	0.00	0.00	0.00
Otros Subsidios	53,750,177.00	331,267.79	54,081,444.79	54,081,444.79	53,809,022.49	0.00
Desempeño de las Funciones	652,310,444.78	-45,004.10	652,265,352.68	643,757,910.72	600,368,732.84	8,507,441.96
Funciones de las Fuerzas Armadas (Únicamente Gobierno Federal)	0.00	0.00	0.00	0.00	0.00	0.00
Provisión de Bienes Públicos	1,067,924.00	924,036.00	1,991,960.00	1,991,960.00	1,991,960.00	0.00
Prestación de Servicios Públicos	398,100,606.19	4,199,809.38	402,300,415.57	399,857,514.35	360,724,152.90	2,442,901.22
Promoción y fomento	8,032,845.00	207,625.00	8,240,470.00	8,240,470.00	8,185,696.09	0.00
Regulación y supervisión	4,008,694.00	-419,003.90	3,589,690.10	3,589,690.10	3,587,696.10	0.00
Proyectos de Inversión	9,173,925.59	32,532,076.64	41,706,002.23	39,275,563.18	38,680,127.14	2,430,439.05
Planeación, seguimiento y evaluación de políticas públicas	231,926,450.00	-37,489,547.22	194,436,814.78	190,802,713.09	187,199,100.61	3,634,101.69
Específicos	0.00	0.00	0.00	0.00	0.00	0.00
Administrativos y de Apoyo	171,172,829.22	23,064,397.86	194,237,227.08	194,099,811.35	184,048,053.83	137,415.73
Apoyo al proceso presupuestario y para mejorar la eficiencia institucional	164,478,119.22	23,977,576.18	188,455,695.40	188,318,279.67	178,268,426.15	137,415.73
Apoyo a la función pública y al mejoramiento de la gestión	6,694,710.00	-913,178.32	5,781,531.68	5,781,531.68	5,779,627.68	0.00
Operaciones ajenas	0.00	0.00	0.00	0.00	0.00	0.00
Compromisos	0.00	0.00	0.00	0.00	0.00	0.00
Obligaciones de cumplimiento de resolución jurisdiccional	0.00	0.00	0.00	0.00	0.00	0.00
Desastres Naturales	0.00	0.00	0.00	0.00	0.00	0.00
Obligaciones	96,016,500.00	-16,368,335.00	79,648,165.00	79,648,165.00	79,648,165.00	0.00
Pensiones y jubilaciones	96,016,500.00	-16,368,335.00	79,648,165.00	79,648,165.00	79,648,165.00	0.00
Aportaciones a la seguridad social	0.00	0.00	0.00	0.00	0.00	0.00
Aportaciones a fondos de estabilización	0.00	0.00	0.00	0.00	0.00	0.00
Aportaciones a fondos de inversión y reestructura de pensiones	0.00	0.00	0.00	0.00	0.00	0.00
Programas de Gasto Federalizado (Gobierno Federal)	0.00	0.00	0.00	0.00	0.00	0.00
Participaciones a entidades federativas y municipios	0.00	0.00	0.00	0.00	0.00	0.00
Costo financiero, deuda o apoyos a deudores y ahorradores de la banca	0.00	0.00	0.00	0.00	0.00	0.00
Adeudos de ejercicios fiscales anteriores	0.00	0.00	0.00	0.00	0.00	0.00
Gasto Federalizado	0.00	0.00	0.00	0.00	0.00	0.00
Total de Gasto	973,249,951.00	6,982,326.55	980,232,189.55	971,587,331.86	917,873,974.16	8,644,857.69

*Bajo protesta de decir verdad declaramos que las cifras contenidas en este estado financiero son veraces y contienen toda la información referente a la situación y/o los resultados del municipio de Pachuca de Soto, Estado de Hidalgo, afirmando ser legalmente responsables de la autenticidad y veracidad de las mismas, y asimismo asumimos la responsabilidad derivada de cualquier declaración errónea sobre las mismas.


SECRETARIO DE LA TESORERÍA MUNICIPAL

M.G.A. OMAR ANTONIO MURBARTIAN LÓPEZ




PRESIDENTE MUNICIPAL CONSTITUCIONAL

C. SERGIO EDGAR BANDS RUIZ



SINDICO PROCURADOR HACIENDARIO MUNICIPAL

MTRA. ERIKA ELIZABETH RUIZ GONZALEZ



SINDICO PROCURADOR



MUNICIPIO DE PACHUCA DE SOTO
ESTADO ANALITICO DEL EJERCICIO DEL PRESUPUESTO DE EGRESOS
GASTO POR CATEGORIA PROGRAMATICA
AL 30 DE NOVIEMBRE DE 2020

Concepto	Egresos					
	Aprobado	Ampliaciones/ Reducciones	Modificado	Devengado	Pagado	Subejercicio
Subtotales: Sector Social y Privado o Entidades Federativas y Municipios	53,750,177.00	7,503,819.59	61,253,996.59	46,480,629.78	46,385,814.48	14,773,366.81
Sujetos a Reglas de Operación	0.00	0.00	0.00	0.00	0.00	0.00
Otros Subsidios	53,750,177.00	7,503,819.59	61,253,996.59	46,480,629.78	46,385,814.48	14,773,366.81
Desempeño de las Funciones	652,310,444.78	19,299,110.65	671,609,555.43	507,425,481.99	493,548,136.01	164,184,073.44
Funciones de las Fuerzas Armadas (Únicamente Gobierno Federal)	0.00	0.00	0.00	0.00	0.00	0.00
Provisión de Bienes Públicos	1,067,924.00	173,333.00	1,241,257.00	1,770,571.00	1,770,571.00	-529,314.00
Prestación de Servicios Públicos	398,100,506.19	-10,375,275.69	387,725,330.50	317,916,274.11	309,350,942.71	69,809,056.39
Promoción y fomento	8,032,845.00	161,075.79	8,193,920.79	7,370,925.42	7,066,538.72	822,995.37
Regulación y supervisión	4,008,694.00	-707,585.00	3,301,109.00	3,026,717.60	3,024,723.60	274,391.40
Proyectos de Inversión	9,173,925.59	4,296,304.00	13,470,229.59	14,385,267.29	13,576,233.16	-915,037.70
Planeación, seguimiento y evaluación de políticas públicas	231,926,450.00	25,751,258.55	257,677,708.55	162,955,726.57	158,760,128.82	94,721,981.98
Específicos	0.00	0.00	0.00	0.00	0.00	0.00
Administrativos y de Apoyo	171,172,829.22	26,777,492.70	197,950,321.92	169,651,574.05	160,063,968.55	28,298,747.87
Apoyo al proceso presupuestario y para mejorar la eficiencia institucional	164,478,119.22	27,800,925.70	192,279,044.92	164,820,070.37	155,234,368.87	27,458,974.55
Apoyo a la función pública y al mejoramiento de la gestión	6,694,710.00	-1,023,433.00	5,671,277.00	4,831,503.68	4,829,599.68	839,773.32
Operaciones ajenas	0.00	0.00	0.00	0.00	0.00	0.00
Compromisos	0.00	0.00	0.00	0.00	0.00	0.00
Obligaciones de cumplimiento de resolución jurisdiccional	0.00	0.00	0.00	0.00	0.00	0.00
Desastres Naturales	0.00	0.00	0.00	0.00	0.00	0.00
Obligaciones	96,016,500.00	-16,514,594.47	79,501,905.53	66,733,879.00	66,733,879.00	12,768,026.53
Pensiones y jubilaciones	96,016,500.00	-16,514,594.47	79,501,905.53	66,733,879.00	66,733,879.00	12,768,026.53
Aportaciones a la seguridad social	0.00	0.00	0.00	0.00	0.00	0.00
Aportaciones a fondos de estabilización	0.00	0.00	0.00	0.00	0.00	0.00
Aportaciones a fondos de inversión y reestructura de pensiones	0.00	0.00	0.00	0.00	0.00	0.00
Programas de Gasto Federalizado (Gobierno Federal)	0.00	0.00	0.00	0.00	0.00	0.00
Participaciones a entidades federativas y municipios	0.00	0.00	0.00	0.00	0.00	0.00
Costo financiero, deuda o apoyos a deudores y ahorradores de la banca	0.00	0.00	0.00	0.00	0.00	0.00
Adeudos de ejercicios fiscales anteriores	0.00	0.00	0.00	0.00	0.00	0.00
Gasto Federalizado	0.00	0.00	0.00	0.00	0.00	0.00
Total de Gasto	973,249,961.00	37,065,828.47	1,010,315,779.47	790,291,564.82	766,731,798.04	220,024,214.65


"Bajo protesta de decir verdad declaramos que las cifras contenidas en este estado financiero son veraces y contienen toda la información referente a la situación y/o los resultados del municipio de Pachuca de Soto, Estado de Hidalgo, afirmando ser legalmente responsables de la autenticidad y veracidad de las mismas, y asimismo asumimos la responsabilidad derivada de cualquier declaración en falso sobre las mismas.

SECRETARIO DE LA TESORERIA MUNICIPAL
PRESIDENTA DEL CONCEJO MUNICIPAL
SINDICO PROCURADOR HACENDARIO

MTR. ROBERTO PIÑA MACÍAS



DRA. TANIA ERENDIRA MEZA



L.C. MARIA DE LA LUZ BECERRA OLIVERA



MUNICIPIO DE PACHUCA DE SOTO
ESTADO ANALITICO DEL EJERCICIO DEL PRESUPUESTO DE EGRESOS
GASTO POR CATEGORIA PROGRAMATICA
AL 31 DE OCTUBRE DE 2020

Concepto	Egresos					
	Aprobado	Ampliaciones/ Reducciones	Modificado	Devengado	Pagado	Subejercicio
Subsidios: Sector Social y Privado o Entidades Federativas y Municipios	53,750,177.00	7,503,819.59	61,253,996.59	42,201,267.91	42,072,863.71	19,052,728.68
Sujetos a Reglas de Operación	0.00	0.00	0.00	0.00	0.00	0.00
Otros Subsidios	53,750,177.00	7,503,819.59	61,253,996.59	42,201,267.91	42,072,863.71	19,052,728.68
Desempeño de las Funciones	652,310,444.78	19,299,110.65	671,609,555.43	460,323,442.77	448,856,318.74	211,286,112.66
Funciones de las Fuerzas Armadas (Únicamente Gobierno Federal)	0.00	0.00	0.00	0.00	0.00	0.00
Provisión de Bienes Públicos	1,067,924.00	173,333.00	1,241,257.00	1,587,151.00	1,587,151.00	-345,894.00
Prestación de Servicios Públicos	398,100,606.19	-10,375,275.69	387,725,330.50	287,997,796.46	281,210,438.35	99,727,534.04
Promoción y fomento	8,032,845.00	161,075.79	8,193,920.79	5,842,587.46	5,835,187.46	2,351,333.33
Regulación y supervisión	4,008,694.00	-707,585.00	3,301,109.00	2,752,069.25	2,749,369.25	549,039.75
Proyectos de Inversión	9,173,925.59	4,296,304.00	13,470,229.59	10,296,304.00	8,614,146.01	3,173,925.59
Planeación, seguimiento y evaluación de políticas públicas	231,926,450.00	25,751,258.55	257,677,708.55	151,847,534.60	148,860,026.67	105,830,173.95
Específicos	0.00	0.00	0.00	0.00	0.00	0.00
Administrativos y de Apoyo	171,172,829.22	26,777,492.70	197,950,321.92	151,614,371.94	147,246,774.46	46,335,949.98
Apoyo al proceso presupuestario y para mejorar la eficiencia institucional	164,478,119.22	27,800,925.70	192,279,044.92	147,267,180.26	142,899,562.78	45,011,864.66
Apoyo a la función pública y al mejoramiento de la gestión	6,694,710.00	-1,023,433.00	5,671,277.00	4,347,191.68	4,347,191.68	1,324,085.32
Operaciones ajenas	0.00	0.00	0.00	0.00	0.00	0.00
Compromisos	0.00	0.00	0.00	0.00	0.00	0.00
Obligaciones de cumplimiento de resolución jurisdiccional	0.00	0.00	0.00	0.00	0.00	0.00
Desastres Naturales	0.00	0.00	0.00	0.00	0.00	0.00
Obligaciones	96,016,500.00	-16,514,594.47	79,501,905.53	59,803,609.00	59,803,609.00	19,698,296.53
Pensiones y jubilaciones	96,016,500.00	-16,514,594.47	79,501,905.53	59,803,609.00	59,803,609.00	19,698,296.53
Aportaciones a la seguridad social	0.00	0.00	0.00	0.00	0.00	0.00
Aportaciones a fondos de estabilización	0.00	0.00	0.00	0.00	0.00	0.00
Aportaciones a fondos de inversión y reestructura de pensiones	0.00	0.00	0.00	0.00	0.00	0.00
Programas de Gasto Federalizado (Gobierno Federal)	0.00	0.00	0.00	0.00	0.00	0.00
Participaciones a entidades federativas y municipios	0.00	0.00	0.00	0.00	0.00	0.00
Costo financiero, deuda o apoyos a deudores y ahorradores de la banca	0.00	0.00	0.00	0.00	0.00	0.00
Adeudos de ejercicios fiscales anteriores	0.00	0.00	0.00	0.00	0.00	0.00
Gasto Federalizado	0.00	0.00	0.00	0.00	0.00	0.00
Total de Gasto	973,249,951.00	37,065,828.47	1,010,315,779.47	713,942,691.62	697,979,565.91	296,573,087.55

*Bajo protesta de decir verdad declaramos que las cifras contenidas en este estado financiero son veraces y contienen toda la información referente a la situación y/o los resultados del municipio de Pachuca de Soto, Estado de Hidalgo, afirmando ser legalmente responsables de la autenticidad y veracidad de las mismas, y asimismo asumimos la responsabilidad derivada de cualquier declaración en falso sobre las mismas.

SECRETARIO DE LA TESORERÍA MUNICIPAL

PRESIDENTA DEL CONCEJO MUNICIPAL

SINDICO PROCURADOR HACENDARIO

MITRO, ROBERTO PIÑA MADRAS

DRA. TANIA ERENDIRA MEZA ESCOBAR

L.C. MARIA DE LA LUZ BECERRA OLIVERA

