



MUNICIPIO DE PACHUCA DE SOTO
SECRETARIA DE TESORERIA MUNICIPAL
ESTADO DE SITUACION FINANCIERA


AL 31 DE DICIEMBRE DE 2020

NOMBRE DE LA CUENTA	DICIEMBRE 2020		DICIEMBRE 2019		NOMBRE DE LA CUENTA	DICIEMBRE 2020		DICIEMBRE 2019	
ACTIVO					PASIVO				
ACTIVO CIRCULANTE	785,180,447.70		967,734,522.76		PASIVO CIRCULANTE	64,970,196.70		39,321,740.60	
EFFECTIVO Y EQUIVALENTES	38,321,718.62		73,552,761.47		CUENTAS POR PAGAR A CORTO PLAZO	64,970,196.70		39,321,740.60	
DERECHOS A RECIBIR EFFECTIVO O EQUIVALENTES	34,952,574.45		67,839,841.12		DOCUMENTOS POR PAGAR A CORTO PLAZO	64,889,088.64		39,225,534.54	
DERECHOS A RECIBIR BIENES O SERVICIOS	1,880,568.27		3,231,277.72		TOTAL: PASIVO CIRCULANTE	81,108.06		96,206.06	
TOTAL DE ACTIVO CIRCULANTE	1,488,575.90		2,481,642.63		TOTAL DEL PASIVO:	64,970,196.70		39,321,740.60	
ACTIVO NO CIRCULANTE	38,321,718.62		73,552,761.47		HACIENDA PÚBLICA/ PATRIMONIO	64,970,196.70		39,321,740.60	
BIENES INMUEBLES, INFRAESTRUCTURAS Y CONSTRUCCIONES EN PROCESO	746,858,729.08		894,181,761.29		PATRIMONIO	437,510,967.36		438,351,717.39	
BIENES MUEBLES	668,271,825.43		841,033,311.14		Resultados del Ejercicio (Ahorro/ Desahorro)	35,893,566.89		72,954,555.94	
ACTIVOS INTANGIBLES	172,793,987.01		138,918,144.68		RESULTADOS DE EJERCICIOS ANTERIORES	246,805,716.75		417,106,508.83	
DEPRECIACIÓN, DETERIORO Y AMORTIZACIÓN ACUMULADA DE BIENES	(97,764,985.07)		(89,320,372.91)		TOTAL DE HACIENDA PÚBLICA / PATRIMONIO:	720,210,251.00		928,412,782.16	
ACTIVOS DIFERIDOS	2,892,776.00		2,892,776.00		TOTAL PASIVO Y HACIENDA PÚBLICA / PATRIMONIO:	785,180,447.70		967,734,522.76	
TOTAL DE ACTIVO NO CIRCULANTE	746,858,729.08		894,181,761.29						
TOTAL DEL ACTIVO:	785,180,447.70		967,734,522.76						

Bajo protesta de decir verdad declaramos que las cifras contenidas en este estado financiero son veraces y contienen toda la información referente a la situación y/o los resultados del municipio de Pachuca de Soto, Estado de Hidalgo, afirmando ser legalmente responsables de la autenticidad y veracidad de las mismas, y asimismo asumimos la responsabilidad derivada de cualquier declaración en falso sobre las mismas.


SECRETARIO DE LA TESORERIA MUNICIPAL

M.ª A. OMAR ANTONIO MURBARTIAN LÓPEZ



PRESIDENTE MUNICIPAL CONSTITUCIONAL

C. SERGIO EDGAR BAÑOS RUBIO



SINDICO PROCURADOR HACENDARIO

MTRA. ERIKA ELIZABETH TRUJILLO ORTIZ



SINDICO PROCURADOR



MUNICIPIO DE PACHUCA DE SOTO
SECRETARIA DE TESORERIA MUNICIPAL
ESTADO DE SITUACIÓN FINANCIERA
AL 31 DE OCTUBRE DE 2020

NOMBRE DE LA CUENTA	OCTUBRE 2020		OCTUBRE 2019		NOMBRE DE LA CUENTA	OCTUBRE 2020		OCTUBRE 2019	
ACTIVO	812,526,063.26		1,016,034,785.54		PASIVO	23,231,332.68		26,906,897.01	
ACTIVO CIRCULANTE	116,799,584.71		164,194,207.34		PASIVO CIRCULANTE	23,231,332.68		26,906,897.01	
EFFECTIVO Y EQUIVALENTES	101,657,856.02		156,865,284.92		CUENTAS POR PAGAR A CORTO PLAZO	23,150,224.62		26,830,801.95	
DERECHOS A RECIBIR BIENES O EQUIVALENTES	3,751,508.29		3,594,025.31		DOCUMENTOS POR PAGAR A CORTO PLAZO	81,108.06		76,095.06	
DERECHOS A RECIBIR BIENES O SERVICIOS	11,390,220.40		3,734,897.11		TOTAL PASIVO CIRCULANTE	23,231,332.68		26,906,897.01	
TOTAL DE ACTIVO CIRCULANTE	116,799,584.71		164,194,207.34		TOTAL DEL PASIVO:	23,231,332.68		26,906,897.01	
ACTIVO NO CIRCULANTE	695,726,478.55		851,840,578.20		HACIENDA PÚBLICA/ PATRIMONIO				
BIENES INMUEBLES, INFRAESTRUCTURAS Y CONSTRUCCIONES EN PROCESO	639,060,516.20		802,624,289.80		PATRIMONIO	437,510,967.36		438,351,717.39	
BIENES MUEBLES	150,097,851.88		132,113,197.84		Resultados del Ejercicio (Ahorro/ Desahorro)	103,875,484.76		128,892,101.10	
ACTIVOS FINANCIEROS	665,125.65		606,828.38		RESULTADOS DE EJERCICIOS ANTERIORES	247,908,278.46		421,884,070.04	
DEPRECIACIÓN, DETERORO Y AMORTIZACIÓN ACUMULADA	(96,989,791.18)		(86,397,113.82)		TOTAL DE HACIENDA PÚBLICA / PATRIMONIO:	789,294,730.58		989,127,888.53	
DE BIENES					TOTAL PASIVO Y HACIENDA PÚBLICA / PATRIMONIO:	812,526,063.26		1,016,034,785.54	
ACTIVOS DIFERIDOS	2,892,776.00		2,892,776.00						
TOTAL DE ACTIVO NO CIRCULANTE	695,726,478.55		851,840,578.20						
TOTAL DEL ACTIVO:	812,526,063.26		1,016,034,785.54						

* Bajo protesta de decir verdad declaramos que las cifras contenidas en este estado financiero son veraces y contienen toda la información referente a la situación y/o los resultados del municipio de Pachuca de Soto, Estado de Hidalgo, afirmando ser legalmente responsables de la autenticidad y veracidad de las mismas, y asimismo asumimos la responsabilidad derivada de cualquier declaración en falso sobre las mismas.


SECRETARIO DE TESORERIA MUNICIPAL

MTR. ROBERTO PINO



PRESIDENTA DEL CONCEJO MUNICIPAL

DRA. TANIA ERENDIRA



SINDICO PROCURADOR HACENDARIO

L.C. MARIA DE LA LUZ BECERRA OLIVERA