





**MUNICIPIO DE PACHUCA DE SOTO**  
**ESTADO DE SITUACION FINANCIERA DETALLADO - LDF**  
**AL 31 DE DICIEMBRE DE 2017 Y AL 31 DE JULIO DE 2018**  
**(PESOS)**

Concepto	31 de Julio de 2018	31 de Diciembre de 2017	Concepto	31 de Julio de 2018	31 de Diciembre de 2017
<b>ACTIVO</b>			<b>PASIVO</b>		
<b>ACTIVO CIRCULANTE</b>			<b>PASIVO CIRCULANTE</b>		
a. EFECTIVO Y EQUIVALENTES (a=a1+a2+a3+a4+a5+a6+a7)	168,681,028.63	73,909,928.09	a. CUENTAS POR PAGAR A CORTO PLAZO (a=a1+a2+a3+a4+a5+a6+a7+a8+a9)	9,196,355.28	28,029,092.64
a1) EFECTIVO	275,605.66	9,000.00	a1) SERVICIOS PERSONALES POR PAGAR A CORTO PLAZO	0.00	0.00
a2) BANCOS/TESORERÍA	168,405,422.97	73,900,928.09	a2) PROVEEDORES POR PAGAR A CORTO PLAZO	2,079,590.66	1,100,471.08
a3) BANCOS/DEPENDENCIAS Y OTROS	0.00	0.00	a3) CONTRATISTAS POR OBRAS PÚBLICAS POR PAGAR A CORTO PLAZO	3,517,073.60	18,854,389.80
a4) INVERSIONES TEMPORALES (HASTA 3 MESES)	0.00	0.00	a4) PARTICIPACIONES Y APORTACIONES POR PAGAR A CORTO PLAZO	0.00	0.00
a5) FONDOS CON AFECTACIÓN ESPECÍFICA	0.00	0.00	a5) TRANSFERENCIAS OTORGADAS POR PAGAR A CORTO PLAZO	0.00	0.00
a6) DEPÓSITOS DE FONDOS DE TERCEROS EN GARANTÍA Y/O ADMINISTRACIÓN	0.00	0.00	a6) INTERESES, COMISIONES Y OTROS GASTOS DE LA DEUDA PÚBLICA POR PAGAR A CORTO PLAZO	0.00	0.00
a7) OTROS EFECTIVOS Y EQUIVALENTES	0.00	0.00	a7) RETENCIONES Y CONTRIBUCIONES X PAGAR CP	3,498,624.12	8,000,894.39
b. DERECHOS A RECIBIR EFECTIVO O EQUIVALENTES (b=b1+b2+b3+b4+b5+b6+b7)	2,059,670.70	2,555,652.69	a8) DEVOLUCIONES DE LA LEY DE INGRESOS POR PAGAR A CORTO PLAZO	0.00	0.00
b1) INVERSIONES FINANCIERAS DE CORTO PLAZO	0.00	0.00	a9) OTRAS CUENTAS POR PAGAR A CORTO PLAZO	101,066.90	73,337.37
b2) CUENTAS POR COBRAR A CORTO PLAZO	0.00	0.00	b. DOCUMENTOS POR PAGAR A CORTO PLAZO (b=b1+b2+b3)	11,737,664.06	25,638,805.52
b3) DEUDORES DIVERSOS POR COBRAR A CORTO PLAZO	2,059,670.70	2,555,652.69	b1) DOCUMENTOS COMERCIALES POR PAGAR A CORTO PLAZO	0.00	0.00
b4) INGRESOS POR RECUPERAR A CORTO PLAZO	0.00	0.00	b2) DOCUMENTOS CON CONTRATISTAS POR OBRAS PÚBLICAS POR PAGAR A CORTO PLAZO	0.00	0.00
b5) DEUDORES POR ANTICIPOS DE LA TESORERÍA A CORTO PLAZO	0.00	0.00	b3) OTROS DOCUMENTOS POR PAGAR A CORTO PLAZO	11,737,664.06	25,638,805.52
b6) PRÉSTAMOS OTORGADOS A CORTO PLAZO	0.00	0.00	c. PORCIÓN A CORTO PLAZO DEUDA PUBLICA L.P. (c=c1+c2)		
b7) OTROS DERECHOS A RECIBIR EFECTIVO O EQUIVALENTES A CORTO PLAZO	0.00	0.00	c1) PORCIÓN A CORTO PLAZO DEUDA PUBLICA INTERNA	0.00	0.00
c. DERECHOS A RECIBIR BIENES O SERVICIOS (c=c1+c2+c3+c4+c5)	4,328,294.26	4,128,004.19	c2) PORCIÓN A CORTO PLAZO DE LA DEUDA PÚBLICA EXTERNA	0.00	0.00
c1) ANTICIPO A PROVEEDORES POR ADQUISICIÓN DE BIENES Y PRESTACIÓN DE SERVICIOS A CORTO PLAZO	664,654.22	908,303.20	c3) PORCIÓN A CORTO PLAZO DE ARRENDAMIENTO FINANCIERO	0.00	0.00
c2) ANT. A PROV. X ADQ D BIENES M. E INM. CP	0.00	0.00	d. TÍTULOS Y VALORES A CORTO PLAZO (d=d1+d2)		
c3) ANTICIPO A PROVEEDORES POR ADQUISICIÓN DE BIENES INTANGIBLES A CORTO PLAZO	0.00	0.00	d1) TÍTULOS Y VALORES DE LA DEUDA PÚBLICA INTERNA A CORTO PLAZO	0.00	0.00
c4) ANTICIPO A CONTRATISTAS POR OBRAS PÚBLIC	3,663,640.04	3,219,700.99	d2) TÍTULOS Y VALORES DE LA DEUDA PÚBLICA EXTERNA A CORTO PLAZO	0.00	0.00
c5) OTROS DERECHOS A RECIBIR BIENES O SERVICIOS A CORTO PLAZO	0.00	0.00	e. PASIVOS DIFERIDOS A CORTO PLAZO (e=e1+e2+e3)		
d. INVENTARIOS (d=d1+d2+d3+d4)			e1) INGRESOS COBRADOS POR ADELANTADO A CORTO PLAZO	0.00	0.00



**MUNICIPIO DE PACHUCA DE SOTO**  
**ESTADO DE SITUACION FINANCIERA DETALLADO - LDF**  
**AL 31 DE DICIEMBRE DE 2017 Y AL 31 DE JULIO DE 2018**  
**(PESOS)**

Concepto	31 de Julio de 2018	31 de Diciembre de 2017	Concepto	31 de Julio de 2018	31 de Diciembre de 2017
d1) INVENTARIO DE MERCANCIAS PARA VENTA	0.00	0.00	e2) INTERESES COBRADOS POR ADELANTADO A CORTO PLAZO	0.00	0.00
d2) INVENTARIO DE MERCANCIAS TERMINADAS	0.00	0.00	e3) OTROS PASIVOS DIFERIDOS A CORTO PLAZO	0.00	0.00
d3) INVENTARIO DE MERCANCIAS EN PROCESO DE ELABORACIÓN	0.00	0.00	f. FONDOS Y BIENES DE TERCEROS EN GARANTÍA Y/O ADMINISTRACIÓN A CORTO PLAZO (f=f1+f2+f3+f4+f5+f6)		
d4) BIENES EN TRÁNSITO	0.00	0.00	f1) FONDOS EN GARANTÍA A CORTO PLAZO	0.00	0.00
e. ALMACENES			f2) FONDOS EN ADMINISTRACIÓN A CORTO PLAZO	0.00	0.00
e1) ALMACÉN DE MATERIALES Y SUMINISTROS DE CONSUMO	0.00	0.00	f3) FONDOS CONTINGENTES A CORTO PLAZO	0.00	0.00
f. ESTIMACIÓN POR PÉRDIDA O DETERIORO DE ACTIVOS CIRCULANTES (f=f1+f2)			f4) FONDOS DE FIDEICOMISOS, MANDATOS Y CONTRATOS ANÁLOGOS A CORTO PLAZO	0.00	0.00
f1) ESTIMACIONES PARA CUENTAS INCOBRABLES POR DERECHOS A RECIBIR EFECTIVO O EQUIVALENTES	0.00	0.00	f5) OTROS FONDOS DE TERCEROS EN GARANTÍA Y/O ADMINISTRACIÓN A CORTO PLAZO	0.00	0.00
f2) ESTIMACIÓN POR DETERIORO DE INVENTARIOS	0.00	0.00	f6) VALORES Y BIENES EN GARANTÍA A CORTO PLAZO	0.00	0.00
g. OTROS ACTIVOS CIRCULANTES (g=g1+g2+g3)			g. PROVISIONES A CORTO PLAZO (g=g1+g2+g3)		
g1) VALORES EN GARANTÍA	0.00	0.00	g1) PROVISIÓN PARA DEMANDAS Y JUICIOS A CORTO PLAZO	0.00	0.00
g2) BIENES EN GARANTÍA (EXCLUYE DEPÓSITOS DE FONDOS)	0.00	0.00	g2) PROVISIÓN PARA CONTINGENCIAS A CORTO PLAZO	0.00	0.00
g3) BIENES DERIVADOS DE EMBARGOS, DECOMISOS, ASEGURAMIENTOS Y DACIÓN EN PAGO	0.00	0.00	g3) OTRAS PROVISIONES A CORTO PLAZO	0.00	0.00
IA. TOTAL ACTIVO CIRCULANTE (A=a+b+c+d+e+f+g)	175,068,993.59	80,593,584.97	h. OTROS PASIVOS A CORTO PLAZO (h=h1+h2+h3)		
ACTIVO NO CIRCULANTE			h1) INGRESOS POR CLASIFICAR	0.00	0.00
a. INVERSIONES FINANCIERAS A LARGO PLAZO			h2) RECAUDACIÓN POR PARTICIPAR	0.00	0.00
b. DERECHOS A RECIBIR EFECTIVO O EQUIVALENTES A LARGO PLAZO			h3) OTROS PASIVOS CIRCULANTES	0.00	0.00
c. BIENES INMUEBLES, INFRAESTRUCTURAS Y CONSTRUCCIONES EN PROCESO	889,798,032.71	933,872,470.78	IIA. Total de PASIVO CIRCULANTE (IIA=a+b+c+d+e+f+g+h)	20,934,019.34	53,667,898.16
d. BIENES MUEBLES	116,326,679.42	114,292,756.58	PASIVO NO CIRCULANTE		
e. ACTIVOS INTANGIBLES	403,828.38	334,799.68	a. CUENTAS POR PAGAR A LARGO PLAZO		
f. DEPRECIACIÓN, DETERIORO Y AMORTIZACIÓN ACUMULADA DE BIENES	-69,640,546.04	-61,008,082.88	b. DOCUMENTOS POR PAGAR A LARGO PLAZO		
g. ACTIVOS DIFERIDOS	2,892,776.00	2,892,776.00	c. DEUDA PUBLICA A LARGO PLAZO		
h. ESTIMACIÓN POR PÉRDIDA O DETERIORO DE ACTIVOS NO CIRCULANTES			d. PASIVOS DIFERIDOS A LARGO PLAZO		
i. OTROS ACTIVOS NO CIRCULANTES			f. FONDOS Y BIENES DE TERCEROS EN GARANTÍA		
IB. TOTAL ACTIVO NO CIRCULANTE (B=a+b+c+d+e+f+g+h+i)	939,780,770.47	990,384,720.16	g. PROVISIONES A LARGO PLAZO		




**MUNICIPIO DE PACHUCA DE SOTO**  
**ESTADO DE SITUACION FINANCIERA DETALLADO - LDF**  
**AL 31 DE DICIEMBRE DE 2017 Y AL 31 DE JULIO DE 2018**  
**(PESOS)**

Concepto	31 de Julio de 2018	31 de Diciembre de 2017	Concepto	31 de Julio de 2018	31 de Diciembre de 2017
I. TOTAL DEL ACTIVO (I = IA + IB)	1,114,849,764.06	1,070,978,305.13	II. Total del PASIVO (II = IIA + IIB)	20,934,019.34	53,667,898.16
			HACIENDA PÚBLICA/ PATRIMONIO		
			IIIA. HACIENDA PUBLICA/PATRIMONIO CONTRIBUIDO (IIIA = a + b + c)	426,685,050.39	426,685,050.39
			a. APORTACIONES	0.00	0.00
			b. DONACIONES DE CAPITAL	0.00	0.00
			c. ACTUALIZACIÓN DE LA HACIENDA PÚBLICA/PATRIMONIO	426,685,050.39	426,685,050.39
			IIIB. HACIENDA PÚBLICA /PATRIMONIO GENERADO (IIIB = a + b + c + d + e)	667,230,694.33	590,625,356.58
			a. Resultados del Ejercicio (Ahorro/ Desahorro)	143,848,090.73	81,716,695.51
			b. RESULTADOS DE EJERCICIOS ANTERIORES	523,382,603.60	508,908,661.07
			c. REVALÚOS	0.00	0.00
			d. RESERVAS	0.00	0.00
			e. RECTIFICACIONES DE RESULTADOS DE EJERCICIOS ANTERIORES	0.00	0.00
			f. PATRIMONIO	0.00	0.00
			a. RESULTADO POR POSICIÓN MONETARIA	0.00	0.00
			b. RESULTADO POR TENENCIA DE ACTIVOS NO MONETARIOS	0.00	0.00
			III. Total HACIENDA PÚBLICA/ PATRIMONIO (III = IIIA + IIIB + IIIC)	1,093,915,744.72	1,017,310,406.97
			TOTAL PASIVO Y PATRIMONIO	1,114,849,764.06	1,070,978,305.13

  
 SECRETARÍA DE LA TESORERÍA MUNICIPAL  
 PACHUCA DE SOTO, HGO.  
 2016-2020  
  
 M.I.E.F. JULIO DANIEL REYES RIVERO

PRESIDENTA MUNICIPAL CONSTITUCIONAL  
  
 L.S.C. YOLANDA TELLERIA BELTRAN  


SINDICO PROCURADOR HACENDARIO  
  
 L.A. ALEJANDRO MORENO ABUD  
 SINDICO  
 PROCURADOR



**MUNICIPIO DE PACHUCA DE SOTO**  
**ESTADO DE SITUACION FINANCIERA DETALLADO - LDF**  
**AL 31 DE DICIEMBRE DE 2017 Y AL 31 DE AGOSTO DE 2018**  
**(PESOS)**

Concepto	31 de Agosto de 2018	31 de Diciembre de 2017	Concepto	31 de Agosto de 2018	31 de Diciembre de 2017
<b>ACTIVO</b>			<b>PASIVO</b>		
<b>ACTIVO CIRCULANTE</b>			<b>PASIVO CIRCULANTE</b>		
a. EFECTIVO Y EQUIVALENTES (a=a1+a2+a3+a4+a5+a6+a7)	170,750,311.59	73,909,928.09	a. CUENTAS POR PAGAR A CORTO PLAZO (a=a1+a2+a3+a4+a5+a6+a7+a8+a9)	7,404,402.39	28,029,092.64
a1) EFECTIVO	268,499.96	9,000.00	a1) SERVICIOS PERSONALES POR PAGAR A CORTO PLAZO	0.00	0.00
a2) BANCOS/TESORERÍA	170,481,811.63	73,900,928.09	a2) PROVEEDORES POR PAGAR A CORTO PLAZO	841,489.94	1,100,471.08
a3) BANCOS/DEPENDENCIAS Y OTROS	0.00	0.00	a3) CONTRATISTAS POR OBRAS PÚBLICAS POR PAGAR A CORTO PLAZO	3,230,672.37	18,854,389.80
a4) INVERSIONES TEMPORALES (HASTA 3 MESES)	0.00	0.00	a4) PARTICIPACIONES Y APORTACIONES POR PAGAR A CORTO PLAZO	0.00	0.00
a5) FONDOS CON AFECTACIÓN ESPECÍFICA	0.00	0.00	a5) TRANSFERENCIAS OTORGADAS POR PAGAR A CORTO PLAZO	0.00	0.00
a6) DEPÓSITOS DE FONDOS DE TERCEROS EN GARANTÍA Y/O ADMINISTRACIÓN	0.00	0.00	a6) INTERESES, COMISIONES Y OTROS GASTOS DE LA DEUDA PÚBLICA POR PAGAR A CORTO PLAZO	0.00	0.00
a7) OTROS EFECTIVOS Y EQUIVALENTES	0.00	0.00	a7) RETENCIONES Y CONTRIBUCIONES X PAGAR CP	3,267,967.64	8,000,894.39
b. DERECHOS A RECIBIR EFECTIVO O EQUIVALENTES (b=b1+b2+b3+b4+b5+b6+b7)	2,039,613.68	2,555,652.69	a8) DEVOLUCIONES DE LA LEY DE INGRESOS POR PAGAR A CORTO PLAZO	0.00	0.00
b1) INVERSIONES FINANCIERAS DE CORTO PLAZO	0.00	0.00	a9) OTRAS CUENTAS POR PAGAR A CORTO PLAZO	64,272.44	73,337.37
b2) CUENTAS POR COBRAR A CORTO PLAZO	0.00	0.00	b. DOCUMENTOS POR PAGAR A CORTO PLAZO (b=b1+b2+b3)	11,737,664.06	25,638,805.52
b3) DEUDORES DIVERSOS POR COBRAR A CORTO PLAZO	2,039,613.68	2,555,652.69	b1) DOCUMENTOS COMERCIALES POR PAGAR A CORTO PLAZO	0.00	0.00
b4) INGRESOS POR RECUPERAR A CORTO PLAZO	0.00	0.00	b2) DOCUMENTOS CON CONTRATISTAS POR OBRAS PÚBLICAS POR PAGAR A CORTO PLAZO	0.00	0.00
b5) DEUDORES POR ANTICIPOS DE LA TESORERÍA A CORTO PLAZO	0.00	0.00	b3) OTROS DOCUMENTOS POR PAGAR A CORTO PLAZO	11,737,664.06	25,638,805.52
b6) PRÉSTAMOS OTORGADOS A CORTO PLAZO	0.00	0.00	c. PORCIÓN A CORTO PLAZO DEUDA PUBLICA L.P. (c=c1+c2)		
b7) OTROS DERECHOS A RECIBIR EFECTIVO O EQUIVALENTES A CORTO PLAZO	0.00	0.00	c1) PORCIÓN A CORTO PLAZO DEUDA PUBLICA INTERNA	0.00	0.00
c. DERECHOS A RECIBIR BIENES O SERVICIOS (c=c1+c2+c3+c4+c5)	5,633,830.21	4,128,004.19	c2) PORCIÓN A CORTO PLAZO DE LA DEUDA PÚBLICA EXTERNA	0.00	0.00
c1) ANTICIPO A PROVEEDORES POR ADQUISICIÓN DE BIENES Y PRESTACIÓN DE SERVICIOS A CORTO PLAZO	664,654.22	908,303.20	c3) PORCIÓN A CORTO PLAZO DE ARRENDAMIENTO FINANCIERO	0.00	0.00
c2) ANT. A PROV. X ADQ D BIENES M. E INM. CP	0.00	0.00	d. TÍTULOS Y VALORES A CORTO PLAZO (d=d1+d2)		
c3) ANTICIPO A PROVEEDORES POR ADQUISICIÓN DE BIENES INTANGIBLES A CORTO PLAZO	0.00	0.00	d1) TÍTULOS Y VALORES DE LA DEUDA PÚBLICA INTERNA A CORTO PLAZO	0.00	0.00
c4) ANTICIPO A CONTRATISTAS POR OBRAS PÚBLIC	4,969,175.99	3,219,700.99	d2) TÍTULOS Y VALORES DE LA DEUDA PÚBLICA EXTERNA A CORTO PLAZO	0.00	0.00
c5) OÍROS DERECHOS A RECIBIR BIENES O SERVICIOS A CORTO PLAZO	0.00	0.00	e. PASIVOS DIFERIDOS A CORTO PLAZO (e=e1+e2+e3)		
d. INVENTARIOS (d=d1+d2+d3+d4)			e1) INGRESOS COBRADOS POR ADELANTADO A CORTO PLAZO	0.00	0.00



**MUNICIPIO DE PACHUCA DE SOTO**  
**ESTADO DE SITUACION FINANCIERA DETALLADO - LDF**  
**AL 31 DE DICIEMBRE DE 2017 Y AL 31 DE AGOSTO DE 2018**  
**(PESOS)**

Concepto	31 de Agosto de 2018	31 de Diciembre de 2017	Concepto	31 de Agosto de 2018	31 de Diciembre de 2017
d1) INVENTARIO DE MERCANCIAS PARA VENTA	0.00	0.00	e2) INTERESES COBRADOS POR ADELANTADO A CORTO PLAZO	0.00	0.00
d2) INVENTARIO DE MERCANCIAS TERMINADAS	0.00	0.00	e3) OTROS PASIVOS DIFERIDOS A CORTO PLAZO	0.00	0.00
d3) INVENTARIO DE MERCANCIAS EN PROCESO DE ELABORACIÓN	0.00	0.00	f. FONDOS Y BIENES DE TERCEROS EN GARANTÍA Y/O ADMINISTRACIÓN A CORTO PLAZO (f=f1+f2+f3+f4+f5+f6)		
d4) BIENES EN TRÁNSITO	0.00	0.00	f1) FONDOS EN GARANTÍA A CORTO PLAZO	0.00	0.00
e. ALMACENES			f2) FONDOS EN ADMINISTRACIÓN A CORTO PLAZO	0.00	0.00
e1) ALMACÉN DE MATERIALES Y SUMINISTROS DE CONSUMO	0.00	0.00	f3) FONDOS CONTINGENTES A CORTO PLAZO	0.00	0.00
f. ESTIMACIÓN POR PÉRDIDA O DETERIORO DE ACTIVOS CIRCULANTES (f=f1+f2)			f4) FONDOS DE FIDEICOMISOS, MANDATOS Y CONTRATOS ANÁLOGOS A CORTO PLAZO	0.00	0.00
f1) ESTIMACIONES PARA CUENTAS INCOBRABLES POR DERECHOS A RECIBIR EFECTIVO O EQUIVALENTES	0.00	0.00	f5) OTROS FONDOS DE TERCEROS EN GARANTÍA Y/O ADMINISTRACIÓN A CORTO PLAZO	0.00	0.00
f2) ESTIMACIÓN POR DETERIORO DE INVENTARIOS	0.00	0.00	f6) VALORES Y BIENES EN GARANTÍA A CORTO PLAZO	0.00	0.00
g. OTROS ACTIVOS CIRCULANTES (g=g1+g2+g3)			g. PROVISIONES A CORTO PLAZO (g=g1+g2+g3)		
g1) VALORES EN GARANTÍA	0.00	0.00	g1) PROVISIÓN PARA DEMANDAS Y JUICIOS A CORTO PLAZO	0.00	0.00
g2) BIENES EN GARANTÍA (EXCLUYE DEPÓSITOS DE FONDOS)	0.00	0.00	g2) PROVISIÓN PARA CONTINGENCIAS A CORTO PLAZO	0.00	0.00
g3) BIENES DERIVADOS DE EMBARGOS, DECOMISOS, ASEGURAMIENTOS Y DACIÓN EN PAGO	0.00	0.00	g3) OTRAS PROVISIONES A CORTO PLAZO	0.00	0.00
IA. TOTAL ACTIVO CIRCULANTE (A=a+b+c+d+e+f+g)	178,423,755.48	80,593,584.97	h. OTROS PASIVOS A CORTO PLAZO (h=h1+h2+h3)		
ACTIVO NO CIRCULANTE			h1) INGRESOS POR CLASIFICAR	0.00	0.00
a. INVERSIONES FINANCIERAS A LARGO PLAZO			h2) RECAUDACIÓN POR PARTICIPAR	0.00	0.00
b. DERECHOS A RECIBIR EFECTIVO O EQUIVALENTES A LARGO PLAZO			h3) OTROS PASIVOS CIRCULANTES	0.00	0.00
c. BIENES INMUEBLES, INFRAESTRUCTURAS Y CONSTRUCCIONES EN PROCESO	882,286,037.56	933,872,470.78	IIA. Total de PASIVO CIRCULANTE (IIA=a+b+c+d+e+f+g+h)	19,142,066.45	53,667,898.16
d. BIENES MUEBLES	116,555,293.41	114,292,756.58	PASIVO NO CIRCULANTE		
e. ACTIVOS INTANGIBLES	403,828.38	334,799.68	a. CUENTAS POR PAGAR A LARGO PLAZO		
f. DEPRECIACIÓN, DETERIORO Y AMORTIZACIÓN ACUMULADA DE BIENES	-69,640,546.04	-61,008,082.88	b. DOCUMENTOS POR PAGAR A LARGO PLAZO		
g. ACTIVOS DIFERIDOS	2,892,776.00	2,892,776.00	c. DEUDA PUBLICA A LARGO PLAZO		
h. ESTIMACIÓN POR PÉRDIDA O DETERIORO DE ACTIVOS NO CIRCULANTES			d. PASIVOS DIFERIDOS A LARGO PLAZO		
i. OTROS ACTIVOS NO CIRCULANTES			f. FONDOS Y BIENES DE TERCEROS EN GARANTÍA		
IB. TOTAL ACTIVO NO CIRCULANTE (B=a+h+c+d+e+f+g+h+i)	932,497,389.31	990,384,720.16	g. PROVISIONES A LARGO PLAZO		



**MUNICIPIO DE PACHUCA DE SOTO**  
**ESTADO DE SITUACION FINANCIERA DETALLADO - LDF**  
**AL 31 DE DICIEMBRE DE 2017 Y AL 31 DE AGOSTO DE 2018**  
**(PESOS)**

Concepto	31 de Agosto de 2018	31 de Diciembre de 2017	Concepto	31 de Agosto de 2018	31 de Diciembre de 2017
I. TOTAL DEL ACTIVO (I = IA + IB)	1,110,921,144.79	1,070,978,305.13	II. Total del PASIVO (II = IIA + IIB)	19,142,066.45	53,667,898.16
			HACIENDA PÚBLICA/ PATRIMONIO		
			III.A. HACIENDA PUBLICA/PATRIMONIO CONTRIBUIDO (III.A = a + b + c)	426,685,050.39	426,685,050.39
			a. APORTACIONES	0.00	0.00
			b. DONACIONES DE CAPITAL	0.00	0.00
			c. ACTUALIZACIÓN DE LA HACIENDA PÚBLICA/PATRIMONIO	426,685,050.39	426,685,050.39
			III.B. HACIENDA PÚBLICA /PATRIMONIO GENERADO (III.B = a + b + c + d + e)	665,094,027.95	590,625,356.58
			a. Resultados del Ejercicio (Ahorro/ Desahorro)	149,223,945.24	81,716,695.51
			b. RESULTADOS DE EJERCICIOS ANTERIORES	515,870,082.71	508,908,661.07
			c. REVALÚOS	0.00	0.00
			d. RESERVAS	0.00	0.00
			e. RECTIFICACIONES DE RESULTADOS DE EJERCICIOS ANTERIORES	0.00	0.00
			f. PATRIMONIO	0.00	0.00
			a. RESULTADO POR POSICIÓN MONETARIA	0.00	0.00
			b. RESULTADO POR TENENCIA DE ACTIVOS NO MONETARIOS	0.00	0.00
			III. Total HACIENDA PÚBLICA/ PATRIMONIO (III = III.A + III.B + III.C)	1,091,779,078.34	1,017,310,406.97
			TOTAL PASIVO Y PATRIMONIO	1,110,921,144.79	1,070,978,305.13



M.I.E.F. JULIO DANIEL REYES RIVERO

PRESIDENTA MUNICIPAL CONSTITUCIONAL

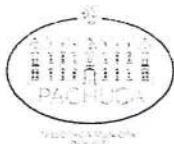


L.S.E. YOLANDA TELLERIA BELTRAN

SINDICO PROCURADOR



L.A. ALEJANDRO MORENO  
**SINDICO PROCURADOR**



**MUNICIPIO DE PACHUCA DE SOTO**  
**ESTADO DE SITUACION FINANCIERA DETALLADO - LDF**  
**AL 31 DE DICIEMBRE DE 2017 Y AL 30 DE SEPTIEMBRE DE 2018**  
**(PESOS)**

Concepto	30 de Septiembre de 2018	31 de Diciembre de 2017	Concepto	30 de Septiembre de 2018	31 de Diciembre de 2017
<b>ACTIVO</b>			<b>PASIVO</b>		
<b>ACTIVO CIRCULANTE</b>			<b>PASIVO CIRCULANTE</b>		
a. EFECTIVO Y EQUIVALENTES (a=a1+a2+a3+a4+a5+a6+a7)	158,984,855.02	73,909,928.09	a. CUENTAS POR PAGAR A CORTO PLAZO (a=a1+a2+a3+a4+a5+a6+a7+a8+a9)	7,847,239.48	28,029,092.64
a1) EFECTIVO	268,499.96	9,000.00	a1) SERVICIOS PERSONALES POR PAGAR A CORTO PLAZO	0.00	0.00
a2) BANCOS/TESORERÍA	158,716,355.06	73,900,928.09	a2) PROVEEDORES POR PAGAR A CORTO PLAZO	722,261.44	1,100,471.08
a3) BANCOS/DEPENDENCIAS Y OTROS	0.00	0.00	a3) CONTRATISTAS POR OBRAS PÚBLICAS POR PAGAR A CORTO PLAZO	3,230,672.37	18,854,389.80
a4) INVERSIONES TEMPORALES (HASTA 3 MESES)	0.00	0.00	a4) PARTICIPACIONES Y APORTACIONES POR PAGAR A CORTO PLAZO	0.00	0.00
a5) FONDOS CON AFECTACIÓN ESPECÍFICA	0.00	0.00	a5) TRANSFERENCIAS OTORGADAS POR PAGAR A CORTO PLAZO	0.00	0.00
a6) DEPÓSITOS DE FONDOS DE TERCEROS EN GARANTÍA Y/O ADMINISTRACIÓN	0.00	0.00	a6) INTERESES, COMISIONES Y OTROS GASTOS DE LA DEUDA PÚBLICA POR PAGAR A CORTO PLAZO	0.00	0.00
a7) OTROS EFECTIVOS Y EQUIVALENTES	0.00	0.00	a7) RETENCIONES Y CONTRIBUCIONES X PAGAR CP	3,823,977.13	8,000,894.39
b. DERECHOS A RECIBIR EFECTIVO O EQUIVALENTES (b=b1+b2+b3+b4+b5+b6+b7)	1,904,097.13	2,555,652.69	a8) DEVOLUCIONES DE LA LEY DE INGRESOS POR PAGAR A CORTO PLAZO	0.00	0.00
b1) INVERSIONES FINANCIERAS DE CORTO PLAZO	0.00	0.00	a9) OTRAS CUENTAS POR PAGAR A CORTO PLAZO	70,328.54	73,337.37
b2) CUENTAS POR COBRAR A CORTO PLAZO	0.00	0.00	b. DOCUMENTOS POR PAGAR A CORTO PLAZO (b=b1+b2+b3)	11,737,664.06	25,638,805.52
b3) DEUDORES DIVERSOS POR COBRAR A CORTO PLAZO	1,904,097.13	2,555,652.69	b1) DOCUMENTOS COMERCIALES POR PAGAR A CORTO PLAZO	0.00	0.00
b4) INGRESOS POR RECUPERAR A CORTO PLAZO	0.00	0.00	b2) DOCUMENTOS CON CONTRATISTAS POR OBRAS PÚBLICAS POR PAGAR A CORTO PLAZO	0.00	0.00
b5) DEUDORES POR ANTICIPOS DE LA TESORERÍA A CORTO PLAZO	0.00	0.00	b3) OTROS DOCUMENTOS POR PAGAR A CORTO PLAZO	11,737,664.06	25,638,805.52
b6) PRÉSTAMOS OTORGADOS A CORTO PLAZO	0.00	0.00	c. PORCIÓN A CORTO PLAZO DEUDA PUBLICA L.P. (c=c1+c2)		
b7) OTROS DERECHOS A RECIBIR EFECTIVO O EQUIVALENTES A CORTO PLAZO	0.00	0.00	c1) PORCIÓN A CORTO PLAZO DEUDA PUBLICA INTERNA	0.00	0.00
c. DERECHOS A RECIBIR BIENES O SERVICIOS (c=c1+c2+c3+c4+c5)	6,066,466.33	4,128,004.19	c2) PORCIÓN A CORTO PLAZO DE LA DEUDA PÚBLICA EXTERNA	0.00	0.00
c1) ANTICIPO A PROVEEDORES POR ADQUISICIÓN DE BIENES Y PRESTACIÓN DE SERVICIOS A CORTO PLAZO	664,654.22	908,303.20	c3) PORCIÓN A CORTO PLAZO DE ARRENDAMIENTO FINANCIERO	0.00	0.00
c2) ANT. A PROV. X ADQ D BIENES M. E INM. CP	0.00	0.00	d. TÍTULOS Y VALORES A CORTO PLAZO (d=d1+d2)		
c3) ANTICIPO A PROVEEDORES POR ADQUISICIÓN DE BIENES INTANGIBLES A CORTO PLAZO	0.00	0.00	d1) TÍTULOS Y VALORES DE LA DEUDA PÚBLICA INTERNA A CORTO PLAZO	0.00	0.00
c4) ANTICIPO A CONTRATISTAS POR OBRAS PÚBLIC	5,401,812.11	3,219,700.99	d2) TÍTULOS Y VALORES DE LA DEUDA PÚBLICA EXTERNA A CORTO PLAZO	0.00	0.00
c5) OTROS DERECHOS A RECIBIR BIENES O SERVICIOS A CORTO PLAZO	0.00	0.00	e. PASIVOS DIFERIDOS A CORTO PLAZO (e=e1+e2+e3)		
d. INVENTARIOS (d=d1+d2+d3+d4)			e1) INGRESOS COBRADOS POR ADELANTADO A CORTO PLAZO	0.00	0.00



**MUNICIPIO DE PACHUCA DE SOTO**  
**ESTADO DE SITUACION FINANCIERA DETALLADO - LDF**  
**AL 31 DE DICIEMBRE DE 2017 Y AL 30 DE SEPTIEMBRE DE 2018**  
**(PESOS)**

Concepto	30 de Septiembre de 2018	31 de Diciembre de 2017	Concepto	30 de Septiembre de 2018	31 de Diciembre de 2017
d1) INVENTARIO DE MERCANCIAS PARA VENTA	0.00	0.00	e2) INTERESES COBRADOS POR ADELANTADO A CORTO PLAZO	0.00	0.00
d2) INVENTARIO DE MERCANCIAS TERMINADAS	0.00	0.00	e3) OTROS PASIVOS DIFERIDOS A CORTO PLAZO	0.00	0.00
d3) INVENTARIO DE MERCANCIAS EN PROCESO DE ELABORACIÓN	0.00	0.00	f. FONDOS Y BIENES DE TERCEROS EN GARANTÍA Y/O ADMINISTRACIÓN A CORTO PLAZO (f=f1+f2+f3+f4+f5+f6)		
d4) BIENES EN TRÁNSITO	0.00	0.00	f1) FONDOS EN GARANTÍA A CORTO PLAZO	0.00	0.00
e. ALMACENES			f2) FONDOS EN ADMINISTRACIÓN A CORTO PLAZO	0.00	0.00
e1) ALMACÉN DE MATERIALES Y SUMINISTROS DE CONSUMO	0.00	0.00	f3) FONDOS CONTINGENTES A CORTO PLAZO	0.00	0.00
f. ESTIMACIÓN POR PÉRDIDA O DETERIORO DE ACTIVOS CIRCULANTES (F=f1+f2)			f4) FONDOS DE FIDEICOMISOS, MANDATOS Y CONTRATOS ANÁLOGOS A CORTO PLAZO	0.00	0.00
f1) ESTIMACIONES PARA CUENTAS INCOBRABLES POR DERECHOS A RECIBIR EFECTIVO O EQUIVALENTES	0.00	0.00	f5) OTROS FONDOS DE TERCEROS EN GARANTÍA Y/O ADMINISTRACIÓN A CORTO PLAZO	0.00	0.00
f2) ESTIMACIÓN POR DETERIORO DE INVENTARIOS	0.00	0.00	f6) VALORES Y BIENES EN GARANTÍA A CORTO PLAZO	0.00	0.00
g. OTROS ACTIVOS CIRCULANTES (g=g1+g2+g3)			g. PROVISIONES A CORTO PLAZO (g=g1+g2+g3)		
g1) VALORES EN GARANTÍA	0.00	0.00	g1) PROVISIÓN PARA DEMANDAS Y JUICIOS A CORTO PLAZO	0.00	0.00
g2) BIENES EN GARANTÍA (EXCLUYE DEPÓSITOS DE FONDOS)	0.00	0.00	g2) PROVISIÓN PARA CONTINGENCIAS A CORTO PLAZO	0.00	0.00
g3) BIENES DERIVADOS DE EMBARGOS, DECOMISOS, ASEGURAMIENTOS Y DACIÓN EN PAGO	0.00	0.00	g3) OTRAS PROVISIONES A CORTO PLAZO	0.00	0.00
IA. TOTAL ACTIVO CIRCULANTE (A=a+b+c+d+e+f+g)	166,955,418.48	80,593,584.97	h. OTROS PASIVOS A CORTO PLAZO (h=h1+h2+h3)		
ACTIVO NO CIRCULANTE			h1) INGRESOS POR CLASIFICAR	0.00	0.00
a. INVERSIONES FINANCIERAS A LARGO PLAZO			h2) RECAUDACIÓN POR PARTICIPAR	0.00	0.00
b. DERECHOS A RECIBIR EFECTIVO O EQUIVALENTES A LARGO PLAZO			h3) OTROS PASIVOS CIRCULANTES	0.00	0.00
c. BIENES INMUEBLES, INFRAESTRUCTURAS Y CONSTRUCCIONES EN PROCESO	895,718,611.14	933,872,470.78	IIA. Total de PASIVO CIRCULANTE (IIA=a+b+c+d+e+f+g+h)	19,584,903.54	53,667,898.16
d. BIENES MUEBLES	117,024,650.92	114,292,756.58	PASIVO NO CIRCULANTE		
e. ACTIVOS INTANGIBLES	403,828.38	334,799.68	a. CUENTAS POR PAGAR A LARGO PLAZO		
f. DEPRECIACIÓN, DETERIORO Y AMORTIZACIÓN ACUMULADA DE BIENES	-71,629,184.10	-61,008,082.88	b. DOCUMENTOS POR PAGAR A LARGO PLAZO		
g. ACTIVOS DIFERIDOS	2,892,776.00	2,892,776.00	c. DEUDA PUBLICA A LARGO PLAZO		
h. ESTIMACIÓN POR PÉRDIDA O DETERIORO DE ACTIVOS NO CIRCULANTES			d. PASIVOS DIFERIDOS A LARGO PLAZO		
i. OTROS ACTIVOS NO CIRCULANTES			f. FONDOS Y BIENES DE TERCEROS EN GARANTÍA		
IB. TOTAL ACTIVO NO CIRCULANTE (B=a+b+c+d+e+f+g+h+i)	944,410,682.34	990,384,720.16	g. PROVISIONES A LARGO PLAZO		





**MUNICIPIO DE PACHUCA DE SOTO**  
**ESTADO DE SITUACION FINANCIERA DETALLADO - LDF**  
**AL 31 DE DICIEMBRE DE 2017 Y AL 30 DE SEPTIEMBRE DE 2018**  
**(PESOS)**

Concepto	30 de Septiembre de 2018	31 de Diciembre de 2017	Concepto	30 de Septiembre de 2018	31 de Diciembre de 2017
I. TOTAL DEL ACTIVO (I = IA + IB)	1,111,366,100.82	1,070,978,305.13	II. Total del PASIVO (II = IIA + IIB)	19,584,903.54	53,667,898.16
			HACIENDA PÚBLICA/ PATRIMONIO		
			IIIA. HACIENDA PUBLICA/PATRIMONIO CONTRIBUIDO (IIIA = a + b + c)	426,685,050.39	426,685,050.39
			a. APORTACIONES	0.00	0.00
			b. DONACIONES DE CAPITAL	0.00	0.00
			c. ACTUALIZACIÓN DE LA HACIENDA PÚBLICA/PATRIMONIO	426,685,050.39	426,685,050.39
			IIIB. HACIENDA PÚBLICA /PATRIMONIO GENERADO (IIIB = a + b + c + d + e)	665,096,146.89	590,625,356.58
			a. Resultados del Ejercicio (Ahorro/ Desahorro)	151,236,269.62	81,716,695.51
			b. RESULTADOS DE EJERCICIOS ANTERIORES	513,859,877.27	508,908,661.07
			c. REVALÚOS	0.00	0.00
			d. RESERVAS	0.00	0.00
			e. RECTIFICACIONES DE RESULTADOS DE EJERCICIOS ANTERIORES	0.00	0.00
			f. PATRIMONIO	0.00	0.00
			a. RESULTADO POR POSICIÓN MONETARIA	0.00	0.00
			b. RESULTADO POR TENENCIA DE ACTIVOS NO MONETARIOS	0.00	0.00
			III. Total HACIENDA PÚBLICA/ PATRIMONIO (III = IIIA + IIIB + IIIC)	1,091,781,197.28	1,017,310,406.97
			TOTAL PASIVO Y PATRIMONIO	1,111,366,100.82	1,070,978,305.13

  
 SECRETARIO DE LA TESORERÍA MUNICIPAL  
 M.I.E.F. JULIO DANIEL REYES RIVERO

PRESIDENTA MUNICIPAL CONSTITUCIONAL  
  
 L.S.C. YOLANDA TELLERIA BELTRAN

SINDICO PROCURADOR MUNICIPAL  
  
 L.A. ALEJANDRO MORENO BUD  
 SINDICO PROCURADOR