



MUNICIPIO DE PACHUCA DE SOTO
ESTADO DE SITUACION FINANCIERA
AL 31 ENERO DE 2023
(CIFRAS EN PESOS)

CONCEPTO	2023	2022	CONCEPTO	2023	2022
ACTIVO			PASIVO		
ACTIVO CIRCULANTE			PASIVO CIRCULANTE		
DERECHOS Y EQUIVALENTES	202,117,056.71	124,626,319.62	CUENTAS POR PAGAR A CORTO PLAZO	49,542,168.20	70,609,706.91
DERECHOS A RECIBIR EFECTIVO O EQUIVALENTES	1,286,024.82	2,420,244.82	DOCUMENTOS POR PAGAR A CORTO PLAZO	81,108.06	81,108.06
DERECHOS A RECIBIR BIENES O SERVICIOS	12,340,746.77	8,422,087.53	PORCION A CORTO PLAZO DE LA DEUDA PUBLICA	0.00	0.00
INVENTARIOS	0.00	0.00	TITULOS Y VALORES A CORTO PLAZO	0.00	0.00
ALMACENES	0.00	0.00	PASIVOS DIFERIDOS A CORTO PLAZO	0.00	0.00
ESTIMACION POR PERDIDA O DETERIORO DE ACTIVOS CIRCULANTES	0.00	0.00	FONDOS Y BIENES DE TERCEROS EN GARANTIA	0.00	0.00
OTROS ACTIVOS CIRCULANTES	0.00	0.00	PROVISIONES A CORTO PLAZO	0.00	0.00
TOTAL DE ACTIVOS CIRCULANTES	215,743,827.30	135,468,651.97	OTROS PASIVOS A CORTO PLAZO	0.00	0.00
ACTIVO NO CIRCULANTE			TOTAL DE PASIVOS CIRCULANTES	49,623,276.26	70,690,814.97
INVERSIONES FINANCIERAS A LARGO PLAZO	0.00	0.00	PASIVO NO CIRCULANTE		
DERECHOS A RECIBIR EFECTIVO O EQUIVALENTES A LARGO PLAZO	0.00	0.00	CUENTAS POR PAGAR A LARGO PLAZO	0.00	0.00
BIENES INMUEBLES, INFRAESTRUCTURA Y CONSTRUCCIONES	626,368,503.94	626,721,833.50	DOCUMENTOS POR PAGAR A LARGO PLAZO	0.00	0.00
BIENES MUEBLES	189,270,511.33	174,624,375.74	DEUDA PUBLICA A LARGO PLAZO	0.00	0.00
ACTIVOS INTANGIBLES	4,172,735.16	4,102,838.43	PASIVOS DIFERIDOS A LARGO PLAZO	0.00	0.00
DEPRECIACION, DETERIORO Y AMORTIZACION ACUMULADA DE ACTIVOS DIFERIDOS	-124,914,008.41	-116,304,658.43	FONDOS Y BIENES DE TERCEROS EN GARANTIA	0.00	0.00
ESTIMACION POR PERDIDA O DETERIORO DE ACTIVOS NO CIRCULANTES	2,892,776.00	2,892,776.00	PROVISIONES A LARGO PLAZO	0.00	0.00
OTROS ACTIVOS NO CIRCULANTES	0.00	0.00	TOTAL DE PASIVOS NO CIRCULANTES	0.00	0.00
TOTAL DE ACTIVOS NO CIRCULANTES	697,780,518.02	692,036,938.24	TOTAL DEL PASIVO	49,623,276.26	70,690,814.97
TOTAL DEL ACTIVO	913,524,345.32	827,505,590.21	HACIENDA PUBLICA/PATRIMONIO	437,510,987.36	437,510,987.36
			HACIENDA PUBLICA/PATRIMONIO CONTRIBUIDO	0.00	0.00
			APORTACIONES	0.00	0.00
			DONACIONES DE CAPITAL	0.00	0.00
			ACTUALIZACION DE LA HACIENDA PUBLICA/PATRIMONIO	437,510,987.36	437,510,987.36
			HACIENDA PUBLICA/PATRIMONIO GENERADO	426,390,101.70	319,503,807.88
			RESULTADOS DEL EJERCICIO (AHORRO) DESAHORRO	131,086,284.94	96,020,427.87
			RESULTADOS DE EJERCICIOS ANTERIORES	295,323,816.76	223,283,380.01
			REVALUOS	0.00	0.00
			RESERVAS	0.00	0.00
			RECTIFICACIONES DE RESULTADOS DE EJERCICIO	0.00	0.00
			EXCESO O INSUFICIENCIA EN LA ACTUALIZACION	0.00	0.00
			RESULTADO POR POSICION MONETARIA	0.00	0.00
			RESULTADO POR TENENCIA DE ACTIVOS NO MONETARIOS	0.00	0.00
			TOTAL HACIENDA PUBLICA/PATRIMONIO	863,901,068.06	756,614,775.24
			TOTAL DEL PASIVO Y HACIENDA PUBLICA/PATRIMONIO	913,524,345.32	827,505,590.21

Bajo protesta de decir verdad declaramos que los Estados Financieros y sus notas, son razonablemente correctos y son responsabilidad del emisor.

SECRETARIO DE LA TESORERIA MUNICIPAL

PRESIDENTE DEL AYUNTAMIENTO

SECRETARIA MUNICIPAL




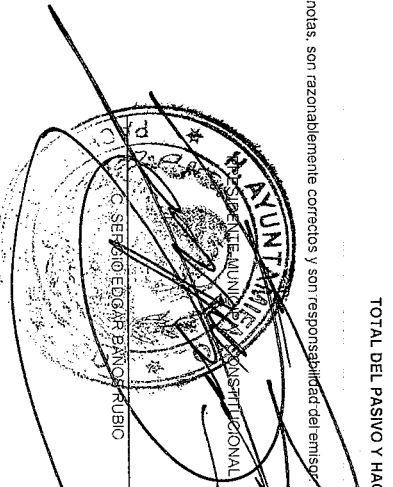

SINDICO PROCURADOR



MUNICIPIO DE PACHUCA DE SOTO
ESTADO DE SITUACIÓN FINANCIERA
AL 28 FEBRERO DE 2023
(CIFRAS EN PESOS)

ACTIVO	CONCEPTO	2022	CONCEPTO	2023	2022
ACTIVO CIRCULANTE			PASIVO		
EFFECTIVO Y EQUIVALENTES	219,084,386.25	131,095,731.32	PASIVO CIRCULANTE	41,088,217.45	34,699,645.64
DERECHOS A RECIBIR EFFECTIVO O EQUIVALENTES	1,436,024.82	2,420,244.82	CUENTAS POR PAGAR A CORTO PLAZO	81,108.06	81,108.06
DERECHOS A RECIBIR BIENES O SERVICIOS	8,736,331.47	6,385,643.63	DOCUMENTOS POR PAGAR A CORTO PLAZO	0.00	0.00
INVENTARIOS	0.00	0.00	PORCIÓN A CORTO PLAZO DE LA DEUDA PÚBLICA	0.00	0.00
ALMACENES	0.00	0.00	TÍTULOS Y VALORES A CORTO PLAZO	0.00	0.00
ESTIMACIÓN POR PÉRDIDA O DETERIORO DE ACTIVOS CIRCULANTES	0.00	0.00	PASIVOS DIFERIDOS A CORTO PLAZO	0.00	0.00
OTROS ACTIVOS CIRCULANTES	0.00	0.00	FONDOS Y BIENES DE TERCEROS EN GARANTÍA	0.00	0.00
TOTAL DE ACTIVOS CIRCULANTES	229,236,742.54	139,901,619.77	PROVISIONES A CORTO PLAZO	0.00	0.00
ACTIVO NO CIRCULANTE			TOTAL DE PASIVOS CIRCULANTES	41,169,325.51	34,780,753.70
INVERSIONES FINANCIERAS A LARGO PLAZO	0.00	0.00	PASIVO NO CIRCULANTE	0.00	0.00
DERECHOS A RECIBIR EFFECTIVO O EQUIVALENTES A LARGO PLAZO	0.00	0.00	CUENTAS POR PAGAR A LARGO PLAZO	0.00	0.00
BIENES INMUEBLES, INFRAESTRUCTURA Y CONSTRUCCIONES	637,526,133.42	633,549,467.93	DOCUMENTOS POR PAGAR A LARGO PLAZO	0.00	0.00
BIENES MUEBLES	189,270,511.33	174,624,375.74	DEUDA PÚBLICA A LARGO PLAZO	0.00	0.00
ACTIVOS INTANGIBLES	4,172,735.16	4,102,838.43	PASIVOS DIFERIDOS A LARGO PLAZO	0.00	0.00
DEPRECIACIÓN, DETERIORO Y AMORTIZACIÓN ACUMULADA DE ACTIVOS DIFERIDOS	-124,914,008.41	-117,163,525.21	FONDOS Y BIENES DE TERCEROS EN GARANTÍA	0.00	0.00
ESTIMACIÓN POR PÉRDIDA O DETERIORO DE ACTIVOS NO CIRCULANTES	2,892,776.00	2,892,776.00	PROVISIONES A LARGO PLAZO	0.00	0.00
OTROS ACTIVOS NO CIRCULANTES	0.00	0.00	TOTAL DE PASIVOS NO CIRCULANTES	0.00	0.00
TOTAL DE ACTIVOS NO CIRCULANTES	708,948,147.50	698,005,932.89	TOTAL DEL PASIVO	41,169,325.51	34,780,753.70
TOTAL DEL ACTIVO	938,184,890.04	837,907,552.66	HACIENDA PÚBLICA PATRIMONIO	437,510,967.36	437,510,967.36
			HACIENDA PÚBLICA PATRIMONIO CONTRIBUIDO	0.00	0.00
			APORTACIONES	0.00	0.00
			DONACIONES DE CAPITAL	0.00	0.00
			ACTUALIZACIÓN DE LA HACIENDA PÚBLICA PATRIMONIO	437,510,967.36	437,510,967.36
			HACIENDA PÚBLICA PATRIMONIO GENERADO	459,504,597.17	365,615,831.60
			RESULTADOS DEL EJERCICIO (AHORRO) DESAJUSTADOS DE EJERCICIOS ANTERIORES	167,107,890.81	142,517,309.62
			REVALUOS	292,396,766.36	223,098,521.98
			RESERVAS	0.00	0.00
			RECTIFICACIONES DE RESULTADOS DE EJERCICIO	0.00	0.00
			EXCESO O INSUFICIENCIA EN LA ACTUALIZACIÓN DEL RESULTADO POR POSICIÓN MONETARIA	0.00	0.00
			RESULTADO POR TENENCIA DE ACTIVOS NO MONETARIOS	0.00	0.00
			TOTAL HACIENDA PÚBLICA PATRIMONIO	897,015,564.53	803,126,798.96
			TOTAL DEL PASIVO Y HACIENDA PÚBLICA PATRIMONIO	938,184,890.04	837,907,552.66

Bajo protesta de decir verdad declaro que los Estados Financieros y sus notas, son razonablemente correctos y son responsabilidad del emisor.





MUNICIPIO DE PACHUCA DE SOTO
ESTADO DE SITUACIÓN FINANCIERA
AL 31 MARZO DE 2023
(CIFRAS EN PESOS)

CONCEPTO	2023	2022
ACTIVO		
ACTIVO CIRCULANTE		
EFFECTIVO Y EQUIVALENTES	173,718,919.33	31,790,064.91
DERECHOS A RECIBIR EFFECTIVO O EQUIVALENTES	1,293,488.74	81,108.06
DERECHOS A RECIBIR BIENES O SERVICIOS	64,252.79	0.00
INVENTARIOS	0.00	0.00
ALMACENES	0.00	0.00
ESTIMACIÓN POR PÉRDIDA O DETERIORO DE ACTIVOS CIRCUL	0.00	0.00
OTROS ACTIVOS CIRCULANTES	0.00	0.00
TOTAL DE ACTIVOS CIRCULANTES	175,076,660.86	31,871,172.97
ACTIVO NO CIRCULANTE		
INVERSIONES FINANCIERAS A LARGO PLAZO	0.00	0.00
DERECHOS A RECIBIR EFFECTIVO O EQUIVALENTES A LARGO P	0.00	0.00
BIENES INMUEBLES, INFRAESTRUCTURA Y CONSTRUCCIONES	654,090,660.42	0.00
BIENES MUEBLES	215,098,262.32	0.00
ACTIVOS INTANGIBLES	4,172,735.16	0.00
DEPRECIACIÓN, DETERIORO Y AMORTIZACIÓN ACUMULADA DE	-124,914,008.41	0.00
ACTIVOS DIFERIDOS	2,892,776.00	0.00
ESTIMACIÓN POR PÉRDIDA O DETERIORO DE ACTIVOS NO CIR	0.00	0.00
OTROS ACTIVOS NO CIRCULANTES	0.00	0.00
TOTAL DE ACTIVOS NO CIRCULANTES	751,340,425.49	31,871,172.97
TOTAL DEL ACTIVO	926,417,086.35	63,742,345.94
PASIVO		
PASIVO CIRCULANTE		
PASIVO POR PAGAR A CORTO PLAZO	146,700,413.15	31,790,064.91
CUENTAS POR PAGAR A CORTO PLAZO	2,133,444.82	81,108.06
DOCUMENTOS POR PAGAR A CORTO PLAZO	320,610.60	0.00
PORCIÓN A CORTO PLAZO DE LA DEUDA PÚBLICA	0.00	0.00
TÍTULOS Y VALORES A CORTO PLAZO	0.00	0.00
PASIVOS DIFERIDOS A CORTO PLAZO	0.00	0.00
FONDOS Y BIENES DE TERCEROS EN GARANTÍA	0.00	0.00
PROVISIONES A CORTO PLAZO	0.00	0.00
OTROS PASIVOS A CORTO PLAZO	149,154,468.57	0.00
TOTAL DE PASIVOS CIRCULANTES	149,154,468.57	31,871,172.97
PASIVO NO CIRCULANTE		
PASIVO POR PAGAR A LARGO PLAZO	0.00	0.00
CUENTAS POR PAGAR A LARGO PLAZO	0.00	0.00
DOCUMENTOS POR PAGAR A LARGO PLAZO	640,259,721.35	0.00
DEUDA PÚBLICA A LARGO PLAZO	174,624,375.74	0.00
PASIVOS DIFERIDOS A LARGO PLAZO	4,102,838.43	0.00
FONDOS Y BIENES DE TERCEROS EN GARANTÍA	-117,163,525.21	0.00
PROVISIONES A LARGO PLAZO	2,892,776.00	0.00
TOTAL DE PASIVOS NO CIRCULANTES	640,259,721.35	0.00
TOTAL DEL PASIVO	704,716,186.31	31,871,172.97
HACIENDA PÚBLICA/PATRIMONIO	853,870,654.88	437,510,967.36
HACIENDA PÚBLICA/PATRIMONIO CONTRIBUIDO	437,510,967.36	437,510,967.36
APORTACIONES	0.00	0.00
DONACIONES DE CAPITAL	0.00	0.00
ACTUALIZACIÓN DE LA HACIENDA PÚBLICA/PATR	437,510,967.36	437,510,967.36
HACIENDA PÚBLICA/PATRIMONIO GENERADO	457,034,946.02	384,544,578.49
RESULTADOS DEL EJERCICIO (AHORRO/ DESAH	178,212,397.39	175,787,650.55
RESULTADOS DE EJERCICIOS ANTERIORES	278,822,548.63	208,756,927.94
REVALUOS	0.00	0.00
RESERVAS	0.00	0.00
RECTIFICACIONES DE RESULTADOS DE EJERCIC	0.00	0.00
EXCESO O INSUFICIENCIA EN LA ACTUALIZACI	0.00	0.00
RESULTADO POR POSICIÓN MONETARIA	0.00	0.00
RESULTADO POR TENENCIA DE ACTIVOS NO MC	0.00	0.00
TOTAL HACIENDA PÚBLICA/PATRIMONIO	894,545,913.38	822,055,545.85
TOTAL DEL PASIVO Y HACIENDA PÚBLICA/PATR	926,417,086.35	853,870,654.88

Bajo protesta de decir verdad declaramos que los Estados Financieros y sus notas, son razonablemente correctos y son responsabilidad del emisor.

SECRETARÍA DE LA TESOERÍA H. AYUNTAMIENTO MUNICIPAL PACHUCA DE SOTO, HIDALGO
M. GA. OMAR ANTONIO

PRESIDENTE MUNICIPAL H. AYUNTAMIENTO MUNICIPAL PACHUCA DE SOTO, HIDALGO
C. SERGIO EDGAR BANOS RUBIO

SECRETARÍA DE ADMINISTRACIÓN H. AYUNTAMIENTO MUNICIPAL PACHUCA DE SOTO, HIDALGO
SIBILEO
VERÓNICA ELIZABETH TRUJILLO ORTIZ