



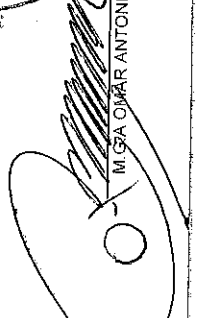
MUNICIPIO DE PACHUCA DE SOTO
ESTADO DE SITUACIÓN FINANCIERA

AL 30 ABRIL DE 2023
(CIFRAS EN PESOS)


CONCEPTO	2023	2022	CONCEPTO	2023	2022
ACTIVO			PASIVO		
ACTIVO CIRCULANTE			PASIVO CIRCULANTE		
EFFECTIVO Y EQUIVALENTES	188,441,870.05	164,530,950.85	CUENTAS POR PAGAR A CORTO PLAZO	30,674,193.93	24,444,585.90
DERECHOS A RECIBIR EFECTIVO O EQUIVALENTES	1,451,222.36	2,059,044.82	DOCUMENTOS POR PAGAR A CORTO PLAZO	81,108.06	81,108.06
DERECHOS A RECIBIR BIENES O SERVICIOS	64,252.79	64,252.79	64,252.79 PORCIÓN A CORTO PLAZO DE LA DEUDA PÚBLICA	0.00	0.00
INVENTARIOS	0.00	0.00	0.00 TÍTULOS Y VALORES A CORTO PLAZO	0.00	0.00
ALMACENES	0.00	0.00	0.00 PASIVOS DIFERIDOS A CORTO PLAZO	0.00	0.00
ESTIMACIÓN POR PÉRDIDA O DETERIORO DE ACTIVOS CIRCULANTES	0.00	0.00	0.00 FONDOS Y BIENES DE TERCEROS EN GARANTÍA	0.00	0.00
OTROS ACTIVOS CIRCULANTES	0.00	0.00	0.00 PROVISIONES A CORTO PLAZO	0.00	0.00
TOTAL DE ACTIVOS CIRCULANTES	189,957,345.20	166,654,248.46	OTROS PASIVOS A CORTO PLAZO	0.00	0.00
ACTIVO NO CIRCULANTE			TOTAL DE PASIVOS CIRCULANTES	30,755,301.99	24,525,673.96
INVERSIONES FINANCIERAS A LARGO PLAZO	0.00	0.00	0.00 PASIVO NO CIRCULANTE		
DERECHOS A RECIBIR EFECTIVO O EQUIVALENTES A LARGO PLAZO	0.00	0.00	0.00 CUENTAS POR PAGAR A LARGO PLAZO	0.00	0.00
BIENES INMUEBLES, INFRAESTRUCTURA Y CONSTRUCCIONES	654,452,496.10	628,861,473.75	DOCUMENTOS POR PAGAR A LARGO PLAZO	0.00	0.00
BIENES MUEBLES	215,098,262.32	174,624,375.74	DEUDA PÚBLICA A LARGO PLAZO	0.00	0.00
ACTIVOS INTANGIBLES	4,172,735.16	4,103,216.32	PASIVOS DIFERIDOS A LARGO PLAZO	0.00	0.00
DEPRECIACIÓN, DETERIORO Y AMORTIZACIÓN ACUMULADA D	-124,914,008.41	-117,169,525.21	FONDOS Y BIENES DE TERCEROS EN GARANTÍA	0.00	0.00
ACTIVOS DIFERIDOS	2,892,776.00	2,892,776.00	PROVISIONES A LARGO PLAZO	0.00	0.00
ESTIMACIÓN POR PÉRDIDA O DETERIORO DE ACTIVOS NO CIF	0.00	0.00	TOTAL DE PASIVOS NO CIRCULANTES	0.00	0.00
OTROS ACTIVOS NO CIRCULANTES	0.00	0.00	TOTAL DEL PASIVO	30,755,301.99	24,525,673.96
TOTAL DE ACTIVOS NO CIRCULANTES	751,702,281.17	693,318,316.60	HACIENDA PÚBLICA/PATRIMONIO		
TOTAL DEL ACTIVO	941,659,606.37	859,972,565.06	HACIENDA PÚBLICA/PATRIMONIO CONTRIBUIDO	437,510,967.36	437,510,967.36
			APORTACIONES	0.00	0.00
			DONACIONES DE CAPITAL	0.00	0.00
			ACTUALIZACIÓN DE LA HACIENDA PÚBLICA/PATRIMONIO	437,510,967.36	437,510,967.36
			HACIENDA PÚBLICA/PATRIMONIO GENERADO	473,393,337.02	397,935,923.74
			RESULTADOS DEL EJERCICIO (AHORRO/ DESAHORRO)	195,887,384.41	200,868,831.03
			RESULTADOS DE EJERCICIOS ANTERIORES	277,505,952.61	197,067,092.71
			REVALUOS	0.00	0.00
			RESERVAS	0.00	0.00
			RECTIFICACIONES DE RESULTADOS DE EJERCICIOS	0.00	0.00
			EXCESO O INSUFICIENCIA EN LA ACTUALIZACIÓN	0.00	0.00
			RESULTADO POR POSICIÓN MONETARIA	0.00	0.00
			RESULTADO POR TENENCIA DE ACTIVOS NO MONETARIOS	0.00	0.00
			TOTAL HACIENDA PÚBLICA/PATRIMONIO	910,904,304.38	835,446,891.10
			TOTAL DEL PASIVO Y HACIENDA PÚBLICA/PATRIMONIO	941,659,606.37	859,972,565.06

Bajo protesta de decir verdad declaro que los Pasivos Pasivos y sus notas, son razonablemente correctos y son de responsabilidad del señor


SECRETARIO DE TESORERÍA MUNICIPAL
M. GA. OMAR ANTONIO MURBARREZ SUAREZ



SECRETARÍA MUNICIPAL
MUNICIPIO DE PACHUCA DE SOTO
PRESIDENTE MUNICIPAL M. ERKA ELIZABETH TRUJILLO ORTIZ



SECRETARÍA MUNICIPAL
MUNICIPIO DE PACHUCA DE SOTO
SINDICA PROCURADORA HACENDARIA
M. ERKA ELIZABETH TRUJILLO ORTIZ
BAJO PROTESTA






MUNICIPIO DE PACHUCA DE SOTO
ESTADO DE SITUACIÓN FINANCIERA
AL 31 MAYO DE 2023
(CIFRAS EN PESOS)

CONCEPTO	2023	2022	CONCEPTO	2023	2022
ACTIVO			PASIVO		
ACTIVO CIRCULANTE			PASIVO CIRCULANTE		
EFFECTIVO Y EQUIVALENTES	214,870,452.75	174,836,989.26	CUENTAS POR PAGAR A CORTO PLAZO	28,903,200.72	17,401,354.33
DERECHOS A RECIBIR EFECTIVO O EQUIVALENTES	1,659,222.36	2,325,644.82	DOCUMENTOS POR PAGAR A CORTO PLAZO	81,108.06	81,108.06
DERECHOS A RECIBIR BIENES O SERVICIOS	64,252.79	64,252.79	PORCIÓN A CORTO PLAZO DE LA DEUDA PÚBLICA	0.00	0.00
INVENTARIOS	0.00	0.00	TÍTULOS Y VALORES A CORTO PLAZO	0.00	0.00
ALMACENES	0.00	0.00	PASIVOS DIFERIDOS A CORTO PLAZO	0.00	0.00
ESTIMACIÓN POR PÉRDIDA O DETERIORO DE ACTIVOS CIRCULANTES	0.00	0.00	FONDOS Y BIENES DE TERCEROS EN GARANTÍA	0.00	0.00
OTROS ACTIVOS CIRCULANTES	0.00	0.00	PROVISIONES A CORTO PLAZO	0.00	0.00
TOTAL DE ACTIVOS CIRCULANTES	216,393,927.90	177,226,886.87	OTROS PASIVOS A CORTO PLAZO	0.00	0.00
ACTIVO NO CIRCULANTE			TOTAL DE PASIVOS CIRCULANTES	28,984,308.78	17,482,462.39
INVERSIONES FINANCIERAS A LARGO PLAZO	0.00	0.00	PASIVO NO CIRCULANTE		
DERECHOS A RECIBIR EFECTIVO O EQUIVALENTES A LARGO PLAZO	0.00	0.00	CUENTAS POR PAGAR A LARGO PLAZO	0.00	0.00
BIENES INMUEBLES, INFRAESTRUCTURA Y CONSTRUCCIONES	651,177,219.44	628,861,473.75	DOCUMENTOS POR PAGAR A LARGO PLAZO	0.00	0.00
BIENES MUEBLES	215,098,262.32	174,624,375.74	DEUDA PÚBLICA A LARGO PLAZO	0.00	0.00
ACTIVOS INTANGIBLES	4,172,735.16	4,103,216.32	PASIVOS DIFERIDOS A LARGO PLAZO	0.00	0.00
DEPRECIACIÓN, DETERIORO Y AMORTIZACIÓN ACUMULADA D	-124,914,008.41	-117,163,525.21	FONDOS Y BIENES DE TERCEROS EN GARANTÍA	0.00	0.00
ACTIVOS DIFERIDOS	2,892,776.00	2,892,776.00	PROVISIONES A LARGO PLAZO	0.00	0.00
ESTIMACIÓN POR PÉRDIDA O DETERIORO DE ACTIVOS NO CIRCULANTES	0.00	0.00	TOTAL DE PASIVOS NO CIRCULANTES	0.00	0.00
OTROS ACTIVOS NO CIRCULANTES	0.00	0.00	TOTAL DEL PASIVO	28,984,308.78	17,482,462.39
TOTAL DE ACTIVOS NO CIRCULANTES	748,426,984.51	693,318,316.60	HACIENDA PÚBLICA/PATRIMONIO		
TOTAL DEL ACTIVO	964,820,912.41	870,545,203.47	HACIENDA PÚBLICA/PATRIMONIO CONTRIBUIDO	437,510,967.36	437,510,967.36
			APORTACIONES	0.00	0.00
			DONACIONES DE CAPITAL	0.00	0.00
			ACTUALIZACIÓN DE LA HACIENDA PÚBLICA/PATRIMONIO	437,510,967.36	437,510,967.36
			HACIENDA PÚBLICA/PATRIMONIO GENERADO	498,325,636.27	415,551,773.72
			RESULTADOS DEL EJERCICIO (AHORRO/DESAHORRO)	223,834,854.10	218,522,660.71
			RESULTADOS DE EJERCICIOS ANTERIORES	274,390,782.17	197,029,113.01
			REVALUOS	0.00	0.00
			RESERVAS	0.00	0.00
			RECTIFICACIONES DE RESULTADOS DE EJERCICIOS ANTERIORES	0.00	0.00
			EXCESO O INSUFICIENCIA EN LA ACTUALIZACIÓN	0.00	0.00
			RESULTADO POR POSICIÓN MONETARIA	0.00	0.00
			RESULTADO POR TENENCIA DE ACTIVOS NO MONETARIOS	0.00	0.00
			TOTAL HACIENDA PÚBLICA/PATRIMONIO	935,836,603.63	853,062,741.08
			TOTAL DEL PASIVO Y HACIENDA PÚBLICA/PATRIMONIO	964,820,912.41	870,545,203.47


Bajo protesta de decir verdad declaramos que los Estados Financieros y sus datos son razonablemente correctos y son responsabilidad del emisor.



SECRETARÍA MUNICIPAL
SECRETARIO DE LA TESORERÍA MUNICIPAL
M.G.A OMAR ANTONIO MURBARTIAN LÓPEZ DE SOTO



SECRETARÍA MUNICIPAL
PRESIDENTE MUNICIPAL
M.A. ERIKA ELIZABETH TRUJILLO BARRERA



SECRETARÍA MUNICIPAL
SINDICA PROCURADORA TRASENDARIA
SINDICA PROCURADORA
M.A. ERIKA ELIZABETH TRUJILLO BARRERA



MUNICIPIO DE PACHUCA DE SOTO
ESTADO DE SITUACIÓN FINANCIERA
AL 30 JUNIO DE 2023
(CIFRAS EN PESOS)

CONCEPTO	2023	2022	CONCEPTO	2023	2022
ACTIVO			PASIVO		
ACTIVO CIRCULANTE			PASIVO CIRCULANTE		
DERECHOS A RECIBIR EFECTIVO O EQUIVALENTES	215,984,001.60	180,988,576.86	CUENTAS POR PAGAR A CORTO PLAZO	17,563,117.41	28,601,202.48
DERECHOS A RECIBIR EFECTIVO O EQUIVALENTES	1,294,796.35	1,984,644.82	DOCUMENTOS POR PAGAR A CORTO PLAZO	81,108.06	81,108.06
DERECHOS A RECIBIR BIENES O SERVICIOS	64,252.79	64,252.79	0.00	0.00	0.00
INVENTARIOS	0.00	0.00	TÍTULOS Y VALORES A CORTO PLAZO	0.00	0.00
ALMACENES	0.00	0.00	0.00	0.00	0.00
ESTIMACIÓN POR PÉRDIDA O DETERIORO DE ACTIVOS CIRCULANTES	0.00	0.00	PASIVOS DIFERIDOS A CORTO PLAZO	0.00	0.00
OTROS ACTIVOS CIRCULANTES	0.00	0.00	FONDOS Y BIENES DE TERCEROS EN GARANTÍA	0.00	0.00
TOTAL DE ACTIVOS CIRCULANTES	217,323,050.74	183,037,474.47	0.00	0.00	0.00
ACTIVO NO CIRCULANTE			OTROS PASIVOS A CORTO PLAZO	0.00	0.00
INVERSIONES FINANCIERAS A LARGO PLAZO	0.00	0.00	TOTAL DE PASIVOS CIRCULANTES	17,644,225.47	28,682,310.54
DERECHOS A RECIBIR EFECTIVO O EQUIVALENTES A LARGO PLAZO	0.00	0.00	0.00	0.00	0.00
BIENES INMUEBLES, INFRAESTRUCTURA Y CONSTRUCCIONES	630,827,805.50	628,861,473.75	CUENTAS POR PAGAR A LARGO PLAZO	0.00	0.00
BIENES MUEBLES	215,098,262.32	174,624,375.74	DOCUMENTOS POR PAGAR A LARGO PLAZO	0.00	0.00
ACTIVOS INTANGIBLES	4,173,881.06	4,103,216.32	DEUDA PÚBLICA A LARGO PLAZO	0.00	0.00
DEPRECIACIÓN, DETERIORO Y AMORTIZACIÓN ACUMULADA DE	-125,392,917.07	-117,402,979.54	PASIVOS DIFERIDOS A LARGO PLAZO	0.00	0.00
ACTIVOS DIFERIDOS	2,892,776.00	2,892,776.00	FONDOS Y BIENES DE TERCEROS EN GARANTÍA	0.00	0.00
ESTIMACIÓN POR PÉRDIDA O DETERIORO DE ACTIVOS NO CIRCULANTES	0.00	0.00	0.00	0.00	0.00
OTROS ACTIVOS NO CIRCULANTES	0.00	0.00	PROVISIONES A LARGO PLAZO	0.00	0.00
TOTAL DE ACTIVOS NO CIRCULANTES	727,589,807.81	693,078,862.27	TOTAL DE PASIVOS NO CIRCULANTES	17,644,225.47	28,682,310.54
TOTAL DEL ACTIVO	944,922,858.55	876,116,336.74	TOTAL DEL PASIVO	437,510,967.36	437,510,967.36
			HACIENDA PÚBLICA/PATRIMONIO		
			HACIENDA PÚBLICA/PATRIMONIO CONTRIBUIDO		
			APORTACIONES	0.00	0.00
			DONACIONES DE CAPITAL	0.00	0.00
			ACTUALIZACIÓN DE LA HACIENDA PÚBLICA/PATRIMONIO	437,510,967.36	437,510,967.36
			HACIENDA PÚBLICA/PATRIMONIO GENERADO		
			RESULTADOS DEL EJERCICIO (AHORRO/ DESAHORRO)	489,767,665.72	409,923,058.84
			RESULTADOS DE EJERCICIOS ANTERIORES	226,006,817.07	213,133,399.91
			REVALUOS	263,760,848.65	196,789,658.93
			RESERVAS	0.00	0.00
			RECTIFICACIONES DE RESULTADOS DE EJERCICIOS	0.00	0.00
			EXCESO O INSUFICIENCIA EN LA ACTUALIZACIÓN		
			RESULTADO POR POSICIÓN MONETARIA	0.00	0.00
			RESULTADO POR TENENCIA DE ACTIVOS NO MONETARIOS	0.00	0.00
			TOTAL HACIENDA PÚBLICA/PATRIMONIO	927,278,633.08	847,434,026.20
			TOTAL DEL PASIVO Y HACIENDA PÚBLICA/PATRIMONIO	944,922,858.55	876,116,336.74

Bajo protesta de decir verdad declaramos que los Estados Financieros y sus notas, son razonablemente correctos y fieles reflejo de la realidad de la hacienda pública municipal.

SECRETARÍA DE TESORERÍA MUNICIPAL
M. A. ANTONIO HERRERA SUAREZ

PRESIDENTE MUNICIPAL
C. SERGIO ELIZABETH SUAREZ

SECRETARÍA DE FISCALÍA MUNICIPAL
M. A. ERIKA ELIZABETH SUAREZ