

MUNICIPIO DE PACHUCA DE SOTO
ESTADO ANALITICO DE INGRESOS
DEL 01 DE ENERO AL 31 DE DICIEMBRE DE 2020

Rubro de Ingresos	INGRESO					Diferencia
	Estimado (1)	Ampliaciones y Reducciones (2)	Modificado (3 = 1+2)	Devengado (4)	Recaudado (5)	
IMPUESTOS	212,618,363.00	0.00	212,618,363.00	206,801,267.97	206,801,267.97	-5,817,095.03
CUOTAS Y APORTACIONES DE SEGURIDAD SOCIAL	0.00	0.00	0.00	0.00	0.00	0.00
CONTRIBUCIONES DE MEJORAS	6,428.00	0.00	6,428.00	0.00	0.00	-6,428.00
DERECHOS	136,488,035.07	0.00	136,488,035.07	101,035,297.62	101,035,297.62	-35,452,737.45
PRODUCTOS DE TIPO CORRIENTE	10,535,976.00	0.00	10,535,976.00	2,497,612.49	2,497,612.49	-8,038,363.51
PRODUCTOS DE TIPO CORRIENTE	10,535,976.00	0.00	10,535,976.00	2,497,612.49	2,497,612.49	-8,038,363.51
APROVECHAMIENTOS	39,518,845.93	0.00	39,518,845.93	39,640,753.45	39,640,753.45	121,907.52
APROVECHAMIENTOS DE TIPO CORRIENTE	38,868,709.00	0.00	38,868,709.00	23,889,839.50	23,889,839.50	-14,978,869.50
APROVECHAMIENTOS DE CAPITAL	650,136.93	0.00	650,136.93	15,750,913.95	15,750,913.95	15,100,777.02
OTROS INGRESOS DE EJERCICIOS ANTERIORES	0.00	0.00	0.00	0.00	0.00	0.00
APROVECHAMIENTOS NO COMPRENDIDOS EN FRACCIONES DE LA LEY DE INGRESOS CAUSADOS EN EJERCICIOS FISCALES ANTERIORES; PENDIENTES DE LIQUIDACION O PAGO.	0.00	0.00	0.00	0.00	0.00	0.00
INGRESOS POR VENTA DE BIENES Y SERVICIOS	0.00	0.00	0.00	0.00	0.00	0.00
PARTICIPACIONES Y APORTACIONES	555,994,703.00	0.00	555,994,703.00	573,421,704.38	573,421,704.38	17,427,001.38
Transferencias, Asignaciones, Subsidios y Otras Ayudas	18,087,600.00	0.00	18,087,600.00	18,630,227.79	18,630,227.79	542,627.79
INGRESOS DERIVADOS DE FINANCIAMIENTOS	0.00	0.00	0.00	0.00	0.00	0.00
Total	973,249,951.00	0.00	973,249,951.00	942,026,863.70	942,026,863.70	-31,223,087.30
				Ingresos Excedentes		

-Bajo protesta de decir verdad declaramos que las cifras contenidas en este estado financiero son veraces y contienen toda la información referente a la situación y/o los resultados del municipio de Pachuca de Soto, Estado del Hidalgo, afirmando ser legalmente responsables de la autenticidad y veracidad de las mismas, y asimismo asumimos la responsabilidad derivada de cualquier declaración en falso sobre las mismas.

SECRETARIO DE LA TESORERIA MUNICIPAL



PRESIDENTE MUNICIPAL CONSTITUCIONAL MUNICIPAL

SINDICO-PROCURADOR HACENDARIO

M.C.A. OMAR ANTONIO MURRAY VILLANUEVA

C. SERGIO EDGAR BARRIOS RUBIO

MTRA. ERIKA ELIZABETH TRUJILLO ORTIZ




MUNICIPIO DE PACHUCA DE SOTO
ESTADO ANALITICO DE INGRESOS
DEL 01 DE ENERO AL 30 DE NOVIEMBRE DE 2020


Rubro de Ingresos	INGRESO					Diferencia
	Estimado (1)	Ampliaciones Y Reducciones (2)	Modificado (3 = 1+2)	Devengado (4)	Recaudado (5)	
IMPUESTOS	212,618,363.00	0.00	212,618,363.00	193,875,165.34	193,875,165.34	-18,743,197.66
CUOTAS Y APORTACIONES DE SEGURIDAD SOCIAL	0.00	0.00	0.00	0.00	0.00	0.00
CONTRIBUCIONES DE MEJORAS	6,428.00	0.00	6,428.00	0.00	0.00	-6,428.00
DERECHOS	136,488,035.07	0.00	136,488,035.07	92,024,599.24	92,024,599.24	-44,463,435.83
PRODUCTOS DE TIPO CORRIENTE	10,535,976.00	0.00	10,535,976.00	2,407,799.03	2,407,799.03	-8,128,176.97
PRODUCTOS DE TIPO CORRIENTE	10,535,976.00	0.00	10,535,976.00	2,407,799.03	2,407,799.03	-8,128,176.97
APROVECHAMIENTOS	39,518,845.93	0.00	39,518,845.93	36,727,572.79	36,727,572.79	-2,791,273.14
APROVECHAMIENTOS DE TIPO CORRIENTE	38,868,709.00	0.00	38,868,709.00	21,346,377.24	21,346,377.24	-17,522,331.76
APROVECHAMIENTOS DE CAPITAL	650,136.93	0.00	650,136.93	15,381,195.55	15,381,195.55	14,731,058.62
OTROS INGRESOS DE EJERCICIOS ANTERIORES	0.00	0.00	0.00	0.00	0.00	0.00
APROVECHAMIENTOS NO COMPENDIDOS EN FRACCIONES DE LA LEY DE INGRESOS CAUSADOS EN EJERCICIOS FISCALES ANTERIORES, PENDIENTES DE LIQUIDACION O PAGO.	0.00	0.00	0.00	0.00	0.00	0.00
INGRESOS POR VENTA DE BIENES Y SERVICIOS	0.00	0.00	0.00	0.00	0.00	0.00
PARTICIPACIONES Y APORTACIONES	555,994,703.00	0.00	555,994,703.00	525,436,469.54	525,436,469.54	-30,558,233.46
Transferencias, Asignaciones, Subsidios y Otras Ayudas	18,087,600.00	0.00	18,087,600.00	18,662,583.23	18,662,583.23	574,983.23
INGRESOS DERIVADOS DE FINANCIAMIENTOS	0.00	0.00	0.00	0.00	0.00	0.00
Total	973,249,951.00	0.00	973,249,951.00	869,134,189.17	869,134,189.17	-104,115,761.83
				Ingresos Excedentes:		

"Bajo protesta de decir verdad declaramos que las cifras que se reflejan en este estado financiero son veraces y contienen toda la información referente a la situación y/o los resultados del municipio de Pachuca de Soto, Estado de Hidalgo, afirmando ser legalmente responsables de la autenticidad, exactitud, integridad, veracidad, y asimismo asumimos la responsabilidad derivada de cualquier declaración en falso sobre las mismas."


SECRETARIO DE LA TESORERÍA MUNICIPAL
MTR. ROBERTO PINA MACOS DE SOTO



PRESIDENTA DEL CONCEJO MUNICIPAL
DRA. TANIA ERENDIJA MEZA ESCOBAR



SINDICO PROCURADOR HACENDARIO
L.C. MARIA DE LA LUZ BEVERA OLVERA




MUNICIPIO DE PACHUCA DE SOTO
ESTADO ANALITICO DE INGRESOS
DEL 01 DE ENERO AL 31 DE OCTUBRE DE 2020

Rubro de Ingresos	INGRESO					Diferencia
	Estimado (1)	Ampliaciones Y Reducciones (2)	Modificado (3 = 1+2)	Devengado (4)	Recaudado (5)	
IMPUESTOS	212,618,363.00	0.00	212,618,363.00	183,512,309.51	183,512,309.51	-29,106,053.49
CUOTAS Y APORTACIONES DE SEGURIDAD SOCIAL	0.00	0.00	0.00	0.00	0.00	0.00
CONTRIBUCIONES DE MEJORAS	6,428.00	0.00	6,428.00	0.00	0.00	-6,428.00
DERECHOS	136,488,035.07	0.00	136,488,035.07	82,804,817.35	82,804,817.35	-53,683,217.72
PRODUCTOS DE TIPO CORRIENTE	10,535,976.00	0.00	10,535,976.00	2,314,318.17	2,314,318.17	-8,221,657.83
PRODUCTOS DE TIPO CORRIENTE	10,535,976.00	0.00	10,535,976.00	2,314,318.17	2,314,318.17	-8,221,657.83
APROVECHAMIENTOS	39,518,845.93	0.00	39,518,845.93	34,533,772.93	34,533,772.93	-4,985,073.00
APROVECHAMIENTOS DE TIPO CORRIENTE	38,868,709.00	0.00	38,868,709.00	19,074,591.94	19,074,591.94	-19,794,117.06
APROVECHAMIENTOS DE CAPITAL	650,136.93	0.00	650,136.93	15,459,180.99	15,459,180.99	14,809,044.06
OTROS INGRESOS DE EJERCICIOS ANTERIORES	0.00	0.00	0.00	0.00	0.00	0.00
APROVECHAMIENTOS NO COMPRENDIDOS EN FRACCIONES DE LA LEY DE INGRESOS CAUSADOS EN EJERCICIOS FISCALES ANTERIORES, PENDIENTES DE LIQUIDACIÓN O PAGO.	0.00	0.00	0.00	0.00	0.00	0.00
INGRESOS POR VENTA DE BIENES Y SERVICIOS	0.00	0.00	0.00	0.00	0.00	0.00
PARTICIPACIONES Y APORTACIONES	555,994,703.00	0.00	555,994,703.00	482,215,382.48	482,215,382.48	-73,779,320.52
Transferencias, Asignaciones, Subsidios y Otras Ayudas	18,087,600.00	0.00	18,087,600.00	18,658,935.20	18,658,935.20	571,335.20
INGRESOS DERIVADOS DE FINANCIAMIENTOS	0.00	0.00	0.00	0.00	0.00	0.00
Total	973,249,951.00	0.00	973,249,951.00	804,039,535.64	804,039,535.64	-169,210,415.36
				Ingresos Excedentes		

*Bajo protesta de decir verdad declaramos que las cifras contenidas en este estado financiero son veraces y contienen toda la información referente a la situación y/o los resultados del municipio de Pachuca de Soto, Estado de Hidalgo, afirmando ser legalmente responsables de la autenticidad y veracidad de las mismas, y asimismo asumimos la responsabilidad derivada de cualquier declaración en falso sobre las mismas.


SECRETARIO DE LA TESORERÍA MUNICIPAL

[Firma]
MARIO ROBERTO JOSE INACIASS



PRESIDENTA DEL CONSEJO MUNICIPAL

[Firma]
DRA. TANIA ERENDIZABE



SINDICO PROCURADOR HACENDARIO

[Firma]
L.C. MARIA DELALUZ BECERRA OLIVERA