

MUNICIPIO DE PACHUCA DE SOTO  
ESTADO ANALITICO DE INGRESOS  
DEL 01 DE ENERO AL 31 DE JULIO DE 2020

Rubro de Ingresos	INGRESO					Diferencia
	Estimado	Ampliaciones Y Reducciones	Modificado	Devengado	Recaudado	
	(1)	(2)	(3 = 1+2)	(4)	(5)	
IMPUESTOS	212,618,363.00	0.00	212,618,363.00	149,929,456.70	149,929,456.70	-62,688,906.30
CUOTAS Y APORTACIONES DE SEGURIDAD SOCIAL	0.00	0.00	0.00	0.00	0.00	0.00
CONTRIBUCIONES DE MEJORAS	6,428.00	0.00	6,428.00	0.00	0.00	-6,428.00
DERECHOS	136,488,035.07	0.00	136,488,035.07	46,224,857.61	46,224,857.61	-90,263,177.46
PRODUCTOS DE TIPO CORRIENTE	10,535,976.00	0.00	10,535,976.00	1,922,865.34	1,922,865.34	-8,613,110.66
PRODUCTOS DE TIPO CORRIENTE	10,535,976.00	0.00	10,535,976.00	1,922,865.34	1,922,865.34	-8,613,110.66
APROVECHAMIENTOS	39,518,845.93	0.00	39,518,845.93	14,204,172.60	14,204,172.60	-25,314,673.33
APROVECHAMIENTOS DE TIPO CORRIENTE	38,868,709.00	0.00	38,868,709.00	13,096,260.51	13,096,260.51	-25,772,448.49
APROVECHAMIENTOS DE CAPITAL	650,136.93	0.00	650,136.93	1,107,912.09	1,107,912.09	457,775.16
OTROS INGRESOS DE EJERCICIOS ANTERIORES	0.00	0.00	0.00	0.00	0.00	0.00
APROVECHAMIENTOS NO COMPRENDIDOS EN FRACCIONES DE LA LEY DE INGRESOS CAUSADOS EN EJERCICIOS FISCALES ANTERIORES, PENDIENTES DE LIQUIDACIÓN O PAGO.	0.00	0.00	0.00	0.00	0.00	0.00
INGRESOS POR VENTA DE BIENES Y SERVICIOS	0.00	0.00	0.00	0.00	0.00	0.00
PARTICIPACIONES Y APORTACIONES	555,994,703.00	0.00	555,994,703.00	334,522,622.24	334,522,622.24	-221,472,080.76
Transferencias, Asignaciones, Subsidios y Otras Ayudas	18,087,600.00	0.00	18,087,600.00	14,927,504.51	14,927,504.51	-3,160,095.49
INGRESOS DERIVADOS DE FINANCIAMIENTOS	0.00	0.00	0.00	0.00	0.00	0.00
<b>Total</b>	<b>973,249,951.00</b>	<b>0.00</b>	<b>973,249,951.00</b>	<b>561,731,479.00</b>	<b>561,731,479.00</b>	<b>-411,518,472.00</b>

Ingresos Excedentes

-411,518,472.00

"Bajo protesta de decir verdad declaramos que las cifras contenidas en este estado financiero son veraces y contienen toda la información referente a la situación y/o los resultados del municipio de Pachuca de Soto, Estado de Hidalgo, afirmando ser legalmente responsables de la autenticidad y veracidad de las mismas, y asimismo asumimos la responsabilidad derivada de cualquier declaración en falso sobre las mismas.

SECRETARIO DE LA TESORERÍA MUNICIPAL

M.I.E.F. JULIO DANIEL REYES RIVERO

PRESIDENTA MUNICIPAL CONSTITUCIONAL

L.S.C. YOLANDA TELLEZ BELTRAN

SINDICO PROCURADOR HACENDARIO

L.A. ALEJANDRO MORENO ABUD

MUNICIPIO DE PACHUCA DE SOTO  
ESTADO ANALITICO DE INGRESOS  
DEL 01 DE ENERO AL 31 DE AGOSTO DE 2020

Rubro de Ingresos	INGRESO					Diferencia (6= 5-1)
	Estimado	Ampliaciones Y Reducciones	Modificado	Devengado	Recaudado	
	(1)	(2)	(3 = 1+2)	(4)	(5)	
IMPUESTOS	212.618.363,00	0,00	212.618.363,00	163.835.760,94	163.835.760,94	-48.782.602,06
CUOTAS Y APORTACIONES DE SEGURIDAD SOCIAL	0,00	0,00	0,00	0,00	0,00	0,00
CONTRIBUCIONES DE MEJORAS	6.428,00	0,00	6.428,00	0,00	0,00	-6.428,00
DERECHOS	136.488.035,07	0,00	136.488.035,07	59.286.028,63	59.286.028,63	-77.202.006,44
PRODUCTOS DE TIPO CORRIENTE	10.535.976,00	0,00	10.535.976,00	2.049.894,58	2.049.894,58	-8.486.081,42
PRODUCTOS DE TIPO CORRIENTE	10.535.976,00	0,00	10.535.976,00	2.049.894,58	2.049.894,58	-8.486.081,42
APROVECHAMIENTOS	39.518.845,93	0,00	39.518.845,93	28.975.810,61	28.975.810,61	-10.543.035,32
APROVECHAMIENTOS DE TIPO CORRIENTE	38.868.709,00	0,00	38.868.709,00	14.673.870,84	14.673.870,84	-24.194.838,16
APROVECHAMIENTOS DE CAPITAL	650.136,93	0,00	650.136,93	14.301.939,77	14.301.939,77	13.651.802,84
OTROS INGRESOS DE EJERCICIOS ANTERIORES	0,00	0,00	0,00	0,00	0,00	0,00
APROVECHAMIENTOS NO COMPRENDIDOS EN FRACCIONES DE LA LEY DE INGRESOS CAUSADOS EN EJERCICIOS FISCALES ANTERIORES, PENDIENTES DE LIQUIDACIÓN O PAGO.	0,00	0,00	0,00	0,00	0,00	0,00
INGRESOS POR VENTA DE BIENES Y SERVICIOS	0,00	0,00	0,00	0,00	0,00	0,00
PARTICIPACIONES Y APORTACIONES	555.994.703,00	0,00	555.994.703,00	389.450.819,41	389.450.819,41	-166.543.883,59
Transferencias, Asignaciones, Subsidios y Otras Ayudas	18.087.600,00	0,00	18.087.600,00	14.929.266,29	14.929.266,29	-3.158.333,71
INGRESOS DERIVADOS DE FINANCIAMIENTOS	0,00	0,00	0,00	0,00	0,00	0,00
<b>Total</b>	<b>973.249.951,00</b>	<b>0,00</b>	<b>973.249.951,00</b>	<b>658.527.580,46</b>	<b>658.527.580,46</b>	<b>-314.722.370,54</b>
				<b>Ingresos Excedentes</b>		<b>-314.722.370,54</b>

\*Bajo protesta de decir verdad declaramos que las cifras consignadas en este estado financiero son veraces y contienen toda la información referente a la situación y/o los resultados del municipio de Pachuca de Soto, Estado de Hidalgo, afirmando ser legalmente responsables de la autenticidad y veracidad de las mismas, y asimismo asumimos la responsabilidad derivada de cualquier declaración en falso sobre las mismas.

SECRETARIO DE LA TESORERÍA MUNICIPAL

M.I.E.F. JULIO DANIEL REYES RIVERA

PRESIDENTA MUNICIPAL CONSTITUCIONAL

L.S.C. YOLANDA TELLERÍA DELTRÁN



SINDICO PROCURADOR HACENDARIO



L.A. ALEJANDRO MORENO ABUD

**MUNICIPIO DE PACHUCA DE SOTO**  
**ESTADO ANUAL DE INGRESOS**  
**DEL 01 DE ENERO AL 30 DE DICIEMBRE DE 2020**

Rubro de Ingresos	INGRESO					Diferencia
	Recurso	Amortizaciones y Retenciones	Compartido	Percepciones	Retenidas	
	(A)	(B)	(A+B+C)	(D)	(E)	
<b>IMPUESTOS</b>	212,818,363.00	0.00	212,818,363.00	172,881,285.15	172,881,285.15	-39,737,077.86
<b>CUOTAS Y APORTACIONES DE SEGURIDAD SOCIAL</b>	0.00	0.00	0.00	0.00	0.00	0.00
<b>CONTRIBUCIONES DE MEJORAS</b>	8,428.00	0.00	8,428.00	0.00	0.00	-8,428.00
<b>DERECHOS</b>	138,488,035.07	0.00	138,488,035.07	73,611,191.88	73,611,191.88	-62,876,843.21
<b>PRODUCTOS DE TIPO CORRIENTE</b>	10,535,976.00	0.00	10,535,976.00	2,152,584.40	2,152,584.40	-8,383,391.60
PRODUCTOS DE TIPO CORRIENTE	10,535,976.00	0.00	10,535,976.00	2,152,584.40	2,152,584.40	-8,383,391.60
<b>APROVECHAMIENTOS</b>	39,518,845.93	0.00	39,518,845.93	32,137,519.84	32,137,519.84	-7,381,326.09
APROVECHAMIENTOS DE TIPO CORRIENTE	38,868,709.00	0.00	38,868,709.00	16,517,632.74	16,517,632.74	-22,351,076.26
APROVECHAMIENTOS DE CAPITAL	650,136.93	0.00	650,136.93	16,619,887.10	16,619,887.10	14,969,750.17
OTROS INGRESOS DE EJERCICIOS ANTERIORES	0.00	0.00	0.00	0.00	0.00	0.00
APROVECHAMIENTOS NO COMPRENDIDOS EN FRACCIONES DE LA LEY DE INGRESOS CAUSADOS EN EJERCICIOS FISCALES ANTERIORES, PENDIENTES DE LIQUIDACIÓN O PAGO.	0.00	0.00	0.00	0.00	0.00	0.00
<b>INGRESOS POR VENTA DE BIENES Y SERVICIOS</b>	0.00	0.00	0.00	0.00	0.00	0.00
<b>PARTICIPACIONES Y APORTACIONES</b>	555,994,703.00	0.00	555,994,703.00	437,807,273.03	437,807,273.03	-118,187,429.97
Transferencias, Asignaciones, Subsidios y Otras Ayudas	18,087,600.00	0.00	18,087,600.00	14,930,913.51	14,930,913.51	-3,156,686.49
<b>INGRESOS DERIVADOS DE FINANCIAMIENTOS</b>	0.00	0.00	0.00	0.00	0.00	0.00
<b>Total</b>	<b>973,249,951.00</b>	<b>0.00</b>	<b>973,249,951.00</b>	<b>733,620,787.79</b>	<b>733,520,787.79</b>	<b>-239,729,183.21</b>
				<b>Ingresos Excedentes</b>		<b>-239,729,183.21</b>

"Bajo protesta de decir verdad declaramos que las cifras contenidas en este estado financiero son veraces y contienen toda la información referente a la situación y los resultados del municipio de Pachuca de Soto, Estado de Hidalgo, afirmando ser legalmente responsables de la autenticidad y veracidad de las mismas, y asimismo asumimos la responsabilidad derivada de cualquier declaración en falso sobre las mismas."

SECRETARIO DE LA TESORERÍA MUNICIPAL  
  


PRESIDENTA DEL CONCEJO MUNICIPAL  
  
  
 DRA. TANIA ERENDA MIRZA ESCORZA

SINDICO PROCURADOR HACENDARIO

L.C. MARIA DE LA LUZ BECERRA OLVERA





**MUNICIPIO DE PACHUCA DE SOTO**  
**SECRETARIA DE TESORERÍA MUNICIPAL**

**ESTADO ANALITICO DE INGRESOS PRESUPUESTALES**  
**DEL 01 DE ENERO DE 2020 AL 31 JULIO DE 2020**

<b>Código</b>	<b>Fuente de Ingresos</b>	<b>Ley de Ingresos Estimada</b>	<b>Ampliaciones /(Reduccion</b>	<b>Ley de Ingresos Modificada</b>	<b>Ingresos Devengados</b>	<b>Ingresos Recaudados</b>	<b>Devengado por Recaudar</b>	<b>Avance de Recaudación / Recaudación /</b>
11	<b>IMPUESTOS SOBRE LOS INGRESOS</b>	\$6,099,000.00	\$0.00	\$6,099,000.00	\$565,244.40	\$565,244.40	\$0.00	0.09%
11 00	IMPUESTOS SOBRE LOS INGRESOS	\$0.00	\$0.00	\$0.00	\$0.00	\$0.00	\$0.00	0.00%
11 01	IMPUESTO A LOS INGRESOS OBTENIDOS POR ENSEÑANZA PARTICULAR	\$0.00	\$0.00	\$0.00	\$0.00	\$0.00	\$0.00	0.00%
11 02	JUEGOS PERMITIDOS, DIVERSIONES, ESPECTÁCULOS Y APARATOS MECÁNICOS	\$6,099,000.00	\$0.00	\$6,099,000.00	\$565,244.40	\$565,244.40	\$0.00	9.27%
12	<b>IMPUESTOS SOBRE EL PATRIMONIO</b>	\$129,000,000.00	\$0.00	\$129,000,000.00	\$110,017,011.30	\$110,017,011.30	\$0.00	0.85%
12 00	IMPUESTOS SOBRE EL PATRIMONIO	\$0.00	\$0.00	\$0.00	\$0.00	\$0.00	\$0.00	0.00%
12 01	IMPUESTO PREDIAL	\$129,000,000.00	\$0.00	\$129,000,000.00	\$110,017,011.30	\$110,017,011.30	\$0.00	85.28%
13	<b>IMPUESTO SOBRE LA PRODUCCIÓN, EL CONSUMO Y LAS TRANSACCIONES</b>	\$77,070,344.00	\$0.00	\$77,070,344.00	\$39,081,459.00	\$39,081,459.00	\$0.00	0.51%
13 00	IMPUESTO SOBRE LA PRODUCCIÓN, EL CONSUMO Y LAS TRANSACCIONES	\$0.00	\$0.00	\$0.00	\$0.00	\$0.00	\$0.00	0.00%
13 01	IMPUESTO SOBRE TRASLACIÓN DE DOMINIO	\$77,070,344.00	\$0.00	\$77,070,344.00	\$39,081,459.00	\$39,081,459.00	\$0.00	50.71%
17	<b>ACCESORIOS</b>	\$449,019.00	\$0.00	\$449,019.00	\$265,742.00	\$265,742.00	\$0.00	0.59%
17 00	ACCESORIOS	\$0.00	\$0.00	\$0.00	\$0.00	\$0.00	\$0.00	0.00%
17 01	RECARGOS	\$449,019.00	\$0.00	\$449,019.00	\$265,742.00	\$265,742.00	\$0.00	59.16%
17 02	ACTUALIZACIONES DERIVADAS DE LOS IMPUESTOS	\$0.00	\$0.00	\$0.00	\$0.00	\$0.00	\$0.00	0.00%
18	<b>OTROS IMPUESTOS</b>	\$0.00	\$0.00	\$0.00	\$0.00	\$0.00	\$0.00	0.00%
18 00	OTROS IMPUESTOS	\$0.00	\$0.00	\$0.00	\$0.00	\$0.00	\$0.00	0.00%
19	<b>IMPUESTOS NO COMPRENDIDOS EN FRACCIONES DE LA LEY DE INGRESOS CAUSADOS EN EJERCICIOS FISCALES ANTERIORES, PENDIENTES DE LIQUIDACIÓN O PAGO.</b>	\$0.00	\$0.00	\$0.00	\$0.00	\$0.00	\$0.00	0.00%
19 00	IMPUESTOS NO COMPRENDIDOS EN FRACCIONES DE LA LEY DE INGRESOS CAUSADOS EN EJE	\$0.00	\$0.00	\$0.00	\$0.00	\$0.00	\$0.00	0.00%
31	<b>CONTRIBUCIONES DE MEJORAS POR OBRAS PÚBLICAS</b>	\$6,428.00	\$0.00	\$6,428.00	\$0.00	\$0.00	\$0.00	0.00%
31 00	CONTRIBUCIONES DE MEJORAS POR OBRAS PÚBLICAS	\$0.00	\$0.00	\$0.00	\$0.00	\$0.00	\$0.00	0.00%
31 01	OBRAS POR COOPERACIÓN	\$6,428.00	\$0.00	\$6,428.00	\$0.00	\$0.00	\$0.00	0.00%
39	<b>CONTRIBUCIONES DE MEJORAS NO COMPRENDIDAS EN FRACCIONES DE LA LEY DE INGRESOS CAUSADAS EN EJERCICIOS FISCALES ANTERIORES, PENDIENTES DE LIQUIDACIÓN O PAGO.</b>	\$0.00	\$0.00	\$0.00	\$0.00	\$0.00	\$0.00	0.00%
39 00	CONTRIBUCIONES DE MEJORAS NO COMPRENDIDAS EN FRACCIONES DE LA LEY DE INGRESOS	\$0.00	\$0.00	\$0.00	\$0.00	\$0.00	\$0.00	0.00%
41	<b>DERECHOS POR EL USO, GOCE, APROVECHAMIENTO, EXPLOTACIÓN DE BIENES DEL DOMINIO PÚBLICO</b>	\$6,346,245.00	\$0.00	\$6,346,245.00	\$3,090,566.22	\$3,090,566.22	\$0.00	0.49%
41 00	DERECHOS POR EL USO, GOCE, APROVECHAMIENTO, EXPLOTACIÓN DE BIENES DEL DOMINIO	\$0.00	\$0.00	\$0.00	\$0.00	\$0.00	\$0.00	0.00%
41 01	DERECHOS POR SERVICIO Y USO DE PANTEONES MUNICIPALES	\$5,375,787.00	\$0.00	\$5,375,787.00	\$2,960,884.22	\$2,960,884.22	\$0.00	55.08%
41 02	DERECHOS POR EL USO DE LOCALES Y PLANCHAS SITUADOS EN EL INTERIOR Y EXTERIOR DE	\$970,458.00	\$0.00	\$970,458.00	\$129,682.00	\$129,682.00	\$0.00	13.36%
41 03	DERECHOS POR USO DE ESTACIONAMIENTOS PÚBLICOS PROPIEDAD DEL MUNICIPIO	\$0.00	\$0.00	\$0.00	\$0.00	\$0.00	\$0.00	0.00%
43	<b>DERECHOS POR LA PRESTACIÓN DE SERVICIOS</b>	\$128,745,641.07	\$0.00	\$128,745,641.07	\$42,579,723.49	\$42,579,723.49	\$0.00	0.33%
43 00	DERECHOS POR LA PRESTACIÓN DE SERVICIOS	\$0.00	\$0.00	\$0.00	\$0.00	\$0.00	\$0.00	0.00%
43 01	DERECHO POR SERVICIO DE ALUMBRADO PÚBLICO	\$20,871,000.00	\$0.00	\$20,871,000.00	\$10,326,396.09	\$10,326,396.09	\$0.00	49.48%
43 02	DERECHOS POR USO DE RASTRO	\$240,959.00	\$0.00	\$240,959.00	\$36,411.00	\$36,411.00	\$0.00	15.11%
43 03	DERECHOS POR SERVICIOS DE LIMPIA	\$6,995,000.00	\$0.00	\$6,995,000.00	\$4,132,674.44	\$4,132,674.44	\$0.00	59.08%
43 04	DERECHOS POR REGISTRO DEL ESTADO FAMILIAR	\$1,199,268.00	\$0.00	\$1,199,268.00	\$641,913.10	\$641,913.10	\$0.00	53.53%
43 05	DERECHOS POR SERVICIOS DE CERTIFICACIONES, LEGALIZACIONES Y EXPEDICIÓN DE COPIAS	\$8,081,667.02	\$0.00	\$8,081,667.02	\$2,612,009.00	\$2,612,009.00	\$0.00	32.32%



**MUNICIPIO DE PACHUCA DE SOTO**  
**SECRETARÍA DE TESORERÍA MUNICIPAL**

**ESTADO ANALITICO DE INGRESOS PRESUPUESTALES**  
**DEL 01 DE ENERO DE 2020 AL 31 JULIO DE 2020**

Código	Fuente de Ingresos	Ley de Ingresos Estimada	Ampliaciones / (Reducción	Ley de Ingresos Modificada	Ingresos Devengados	Ingresos Recaudados	Devengado por Recaudar	Avance de Recaudación / Recaudación /
43 06	DERECHOS POR EXPEDICIÓN Y RENOVACIÓN DE PLACA DE FUNCIONAMIENTO DE ESTABLECIM	\$12,785,000.00	\$0.00	\$12,785,000.00	\$908,926.86	\$908,926.86	\$0.00	7.11%
43 07	DERECHOS POR EXPEDICIÓN Y RENOVACIÓN DE PLACA DE FUNCIONAMIENTO DE ESTABLECIM	\$8,240,000.00	\$0.00	\$8,240,000.00	\$3,749,938.53	\$3,749,938.53	\$0.00	45.51%
43 08	DERECHOS POR EXPEDICIÓN Y REVALIDACIÓN DE LICENCIAS O PERMISOS PARA LA COLOCAC	\$6,227,000.00	\$0.00	\$6,227,000.00	\$2,899,498.73	\$2,899,498.73	\$0.00	46.56%
43 09	DERECHOS POR LA EXPEDICIÓN, RENOVACIÓN O REFRENDO DE LAS LICENCIAS O PERMISOS F	\$655,497.00	\$0.00	\$655,497.00	\$0.00	\$0.00	\$0.00	0.00%
43 10	DERECHOS POR ALINEAMIENTO, DESLINDE Y NOMENCLATURA	\$595,367.00	\$0.00	\$595,367.00	\$247,366.00	\$247,366.00	\$0.00	41.55%
43 11	DERECHOS POR LA REALIZACIÓN Y EXPEDICIÓN DE AVALUOS CATASTRALES	\$11,000,000.00	\$0.00	\$11,000,000.00	\$4,153,497.00	\$4,153,497.00	\$0.00	37.76%
43 12	DERECHOS POR LA EXPEDICIÓN DE CONSTANCIAS Y OTORGAMIENTO DE LICENCIAS DE USO D	\$19,438,735.00	\$0.00	\$19,438,735.00	\$5,204,376.89	\$5,204,376.89	\$0.00	26.77%
43 13	DERECHOS POR LICENCIAS PARA CONSTRUCCIÓN, RECONSTRUCCIÓN, AMPLIACIÓN Y DEMOLI	\$21,151,093.00	\$0.00	\$21,151,093.00	\$3,907,704.00	\$3,907,704.00	\$0.00	18.48%
43 14	DERECHOS POR AUTORIZACIÓN DE PERITOS EN OBRAS PARA CONSTRUCCIÓN	\$93,118.00	\$0.00	\$93,118.00	\$42,067.00	\$42,067.00	\$0.00	45.18%
43 15	DERECHOS POR AUTORIZACIÓN PARA LA VENTA DE LOTES DE TERRENOS EN FRACCIONAMIE	\$95,091.00	\$0.00	\$95,091.00	\$31,860.00	\$31,860.00	\$0.00	33.50%
43 16	DERECHOS POR LA PARTICIPACIÓN EN CONCURSOS, LICITACIONES Y EJECUCIÓN DE OBRA PÚ	\$9,200.00	\$0.00	\$9,200.00	\$1,200.00	\$1,200.00	\$0.00	13.04%
43 17	DERECHOS POR LA EXPEDICIÓN DEL DICTÁMEN DE IMPACTO AMBIENTAL Y OTROS SERVICIOS	\$270,287.59	\$0.00	\$270,287.59	\$57,697.10	\$57,697.10	\$0.00	21.35%
43 18	DERECHOS POR SERVICIOS PRESTADOS EN MATERIA DE SEGURIDAD PÚBLICA Y TRÁNSITO	\$8,231,224.46	\$0.00	\$8,231,224.46	\$2,886,972.93	\$2,886,972.93	\$0.00	35.07%
43 19	DERECHOS POR LA EXPEDICIÓN EN COPIA SIMPLE O CERTIFICADA O REPRODUCCIÓN DE LA IN	\$5,000.00	\$0.00	\$5,000.00	\$0.00	\$0.00	\$0.00	0.00%
43 20	DERECHOS POR USO DE PLAZAS Y PISOS EN LAS CALLES, PASAJES Y LUGARES PÚBLICOS	\$1,820,144.00	\$0.00	\$1,820,144.00	\$359,406.00	\$359,406.00	\$0.00	19.75%
43 21	DERECHOS POR SUPERVISIÓN DE OBRA PÚBLICA	\$741,000.00	\$0.00	\$741,000.00	\$379,808.82	\$379,808.82	\$0.00	51.26%
43 22	DERECHOS POR LA EXPEDICIÓN DEL DICTÁMEN DE IMPACTO AMBIENTAL Y OTROS SERVICIOS	\$0.00	\$0.00	\$0.00	\$0.00	\$0.00	\$0.00	0.00%
44	<b>OTROS DERECHOS</b>	<b>\$1,095,649.00</b>	<b>\$0.00</b>	<b>\$1,095,649.00</b>	<b>\$451,833.00</b>	<b>\$451,833.00</b>	<b>\$0.00</b>	<b>0.41%</b>
44 00	OTROS DERECHOS	\$0.00	\$0.00	\$0.00	\$0.00	\$0.00	\$0.00	0.00%
44 01	DERECHOS POR GASTO DE OPERACIÓN	\$166,006.00	\$0.00	\$166,006.00	\$77,629.00	\$77,629.00	\$0.00	46.76%
44 02	OTROS DERECHOS POR SERVICIOS RELACIONADOS CON EL DESARROLLO URBANO	\$929,643.00	\$0.00	\$929,643.00	\$374,204.00	\$374,204.00	\$0.00	40.25%
45	<b>ACCESORIOS</b>	<b>\$300,500.00</b>	<b>\$0.00</b>	<b>\$300,500.00</b>	<b>\$102,734.90</b>	<b>\$102,734.90</b>	<b>\$0.00</b>	<b>0.34%</b>
45 00	ACCESORIOS	\$0.00	\$0.00	\$0.00	\$0.00	\$0.00	\$0.00	0.00%
45 01	ACTUALIZACIÓN DE LAS CONTRIBUCIONES	\$84,500.00	\$0.00	\$84,500.00	\$30,294.90	\$30,294.90	\$0.00	35.85%
45 02	RECARGOS	\$216,000.00	\$0.00	\$216,000.00	\$72,440.00	\$72,440.00	\$0.00	33.54%
49	<b>DERECHOS NO COMPRENDIDOS EN FRACCIONES DE LA LEY DE INGRESOS CAUSADOS EN EJERCICIOS FISCALES ANTERIORES, PENDIENTES DE LIQUIDACIÓN O PAGO.</b>	<b>\$0.00</b>	<b>\$0.00</b>	<b>\$0.00</b>	<b>\$0.00</b>	<b>\$0.00</b>	<b>\$0.00</b>	<b>0.00%</b>
49 00	DERECHOS NO COMPRENDIDOS EN FRACCIONES DE LA LEY DE INGRESOS CAUSADOS EN EJEI	\$0.00	\$0.00	\$0.00	\$0.00	\$0.00	\$0.00	0.00%
51	<b>PRODUCTOS DE TIPO CORRIENTE</b>	<b>\$10,535,976.00</b>	<b>\$0.00</b>	<b>\$10,535,976.00</b>	<b>\$1,922,865.34</b>	<b>\$1,922,865.34</b>	<b>\$0.00</b>	<b>0.18%</b>
51 00	PRODUCTOS DE TIPO CORRIENTE	\$0.00	\$0.00	\$0.00	\$0.00	\$0.00	\$0.00	0.00%
51 01	PRODUCTOS POR ARRENDAMIENTO DE BIENES MUEBLES O INMUEBLES PROPIEDAD DEL MUNI	\$56,035.00	\$0.00	\$56,035.00	\$8,888.60	\$8,888.60	\$0.00	15.86%
51 02	PRODUCTOS POR LA UTILIZACIÓN DE VÍA PÚBLICA	\$1,639,744.00	\$0.00	\$1,639,744.00	\$1,137,235.00	\$1,137,235.00	\$0.00	69.35%
51 03	PRODUCTOS POR DONACIONES HECHAS A FAVOR DEL MUNICIPIO	\$0.00	\$0.00	\$0.00	\$0.00	\$0.00	\$0.00	0.00%
51 04	OTROS PRODUCTOS	\$57,000.00	\$0.00	\$57,000.00	\$0.00	\$0.00	\$0.00	0.00%
51 05	OTROS PRODUCTOS	\$72,000.00	\$0.00	\$72,000.00	\$15,310.00	\$15,310.00	\$0.00	21.26%
51 06	ASISTENCIA SOCIAL	\$5,997,129.00	\$0.00	\$5,997,129.00	\$14,000.00	\$14,000.00	\$0.00	0.23%
51 07	PRODUCTOS POR EXPLOTACIÓN O ENAJENACIÓN DE CUALQUIER NATURALEZA DE LOS BIENE	\$914,068.00	\$0.00	\$914,068.00	\$552,834.90	\$552,834.90	\$0.00	60.48%
51 08	INTERESES BANCARIOS	\$1,800,000.00	\$0.00	\$1,800,000.00	\$194,596.84	\$194,596.84	\$0.00	10.81%
61	<b>APROVECHAMIENTOS DE TIPO CORRIENTE</b>	<b>\$38,868,709.00</b>	<b>\$0.00</b>	<b>\$38,868,709.00</b>	<b>\$13,096,260.51</b>	<b>\$13,096,260.51</b>	<b>\$0.00</b>	<b>0.34%</b>



MUNICIPIO DE PACHUCA DE SOTO  
SECRETARIA DE TESORERÍA MUNICIPAL

ESTADO ANALITICO DE INGRESOS PRESUPUESTALES  
DEL 01 DE ENERO DE 2020 AL 31 JULIO DE 2020

Código	Fuente de Ingresos	Ley de Ingresos Estimada	Ampliaciones / (Reduccion	Ley de Ingresos Modificada	Ingresos Devengados	Ingresos Recaudados	Devengado por Recaudar	Avance de Recaudación Recaudación /
61 00	APROVECHAMIENTOS DE TIPO CORRIENTE	\$0.00	\$0.00	\$0.00	\$0.00	\$0.00	\$0.00	0.00%
61 01	APROVECHAMIENTOS POR MULTAS IMPUESTAS A LOS INFRACTORES DE REGLAMENTOS ADMII	\$36,106,248.00	\$0.00	\$36,106,248.00	\$12,530,487.34	\$12,530,487.34	\$0.00	34.70%
61 02	APROVECHAMIENTOS POR MULTAS FEDERALES NO FISCALES	\$2,622,211.00	\$0.00	\$2,622,211.00	\$421,575.17	\$421,575.17	\$0.00	16.08%
61 03	APROVECHAMIENTOS DERIVADOS DE LA CONCESIÓN PARA LA RECOLECCIÓN, TRASLADO, TRA	\$0.00	\$0.00	\$0.00	\$0.00	\$0.00	\$0.00	0.00%
61 04	APROVECHAMIENTOS POR ESTIMULOS DE LA SHCP	\$0.00	\$0.00	\$0.00	\$0.00	\$0.00	\$0.00	0.00%
61 05	AROVECHAMIENTOS POR REINTEGROS	\$0.00	\$0.00	\$0.00	\$138,104.00	\$138,104.00	\$0.00	0.00%
61 06	APROVECHAMIENTOS DERIVADOS DE CAPACITACIONES, CURSOS, TALLERES, CONFERENCIAS	\$140,250.00	\$0.00	\$140,250.00	\$6,094.00	\$6,094.00	\$0.00	4.35%
62	<b>APROVECHAMIENTOS DE CAPITAL</b>	<b>\$650,136.93</b>	<b>\$0.00</b>	<b>\$650,136.93</b>	<b>\$1,107,912.09</b>	<b>\$1,107,912.09</b>	<b>\$0.00</b>	<b>1.70%</b>
62 00	APROVECHAMIENTOS DE CAPITAL	\$0.00	\$0.00	\$0.00	\$0.00	\$0.00	\$0.00	0.00%
62 01	APROVECHAMIENTOS POR INDEMNIZACIÓN POR DAÑOS A BIENES MUNICIPALES	\$238,034.00	\$0.00	\$238,034.00	\$34,448.00	\$34,448.00	\$0.00	14.47%
62 03	APROVECHAMIENTOS POR OTROS INGRESOS Y BENEFICIOS VARIOS	\$412,102.93	\$0.00	\$412,102.93	\$1,073,464.09	\$1,073,464.09	\$0.00	260.48%
63	<b>OTROS INGRESOS DE EJERCICIOS ANTERIORES</b>	<b>\$0.00</b>	<b>\$0.00</b>	<b>\$0.00</b>	<b>\$0.00</b>	<b>\$0.00</b>	<b>\$0.00</b>	<b>0.00%</b>
63 01	DIRECCIÓN DE CONTABILIDAD Y PRESUPUESTO	\$0.00	\$0.00	\$0.00	\$0.00	\$0.00	\$0.00	0.00%
69	<b>APROVECHAMIENTOS NO COMPRENDIDOS EN FRACCIONES DE LA LEY DE INGRESOS CAUSADOS EN EJERCICIOS FISCALES ANTERIORES, PENDIENTES DE LIQUIDACIÓN O PAGO.</b>	<b>\$0.00</b>	<b>\$0.00</b>	<b>\$0.00</b>	<b>\$0.00</b>	<b>\$0.00</b>	<b>\$0.00</b>	<b>0.00%</b>
69 00	APROVECHAMIENTOS NO COMPRENDIDOS EN FRACCIONES DE LA LEY DE INGRESOS CAUSAD	\$0.00	\$0.00	\$0.00	\$0.00	\$0.00	\$0.00	0.00%
81	<b>PARTICIPACIONES</b>	<b>\$330,920,016.00</b>	<b>\$0.00</b>	<b>\$330,920,016.00</b>	<b>\$192,554,893.59</b>	<b>\$192,554,893.59</b>	<b>\$0.00</b>	<b>0.58%</b>
81 01	SECRETARIA DE LA TESORERIA MUNICIPAL	\$330,920,016.00	\$0.00	\$330,920,016.00	\$192,554,893.59	\$192,554,893.59	\$0.00	58.19%
82	<b>APORTACIONES</b>	<b>\$225,074,687.00</b>	<b>\$0.00</b>	<b>\$225,074,687.00</b>	<b>\$138,241,683.05</b>	<b>\$138,241,683.05</b>	<b>\$0.00</b>	<b>0.61%</b>
82 01	APORTACIONES FEDERALES	\$225,074,687.00	\$0.00	\$225,074,687.00	\$138,241,683.05	\$138,241,683.05	\$0.00	61.42%
82 02	APORTACIONES ESTATALES	\$0.00	\$0.00	\$0.00	\$0.00	\$0.00	\$0.00	0.00%
83	<b>CONVENIOS</b>	<b>\$0.00</b>	<b>\$0.00</b>	<b>\$0.00</b>	<b>\$3,726,045.60</b>	<b>\$3,726,045.60</b>	<b>\$0.00</b>	<b>3,726,045.60%</b>
83 01	SECRETARÍA DE LA TESORERÍA MUNICIPAL	\$0.00	\$0.00	\$0.00	\$3,726,045.60	\$3,726,045.60	\$0.00	0.00%
93	<b>SUBSIDIOS Y SUBVENCIONES</b>	<b>\$18,087,600.00</b>	<b>\$0.00</b>	<b>\$18,087,600.00</b>	<b>\$14,927,504.51</b>	<b>\$14,927,504.51</b>	<b>\$0.00</b>	<b>0.83%</b>
93 00	SUBSIDIOS Y SUBVENCIONES	\$0.00	\$0.00	\$0.00	\$0.00	\$0.00	\$0.00	0.00%
93 01	DIRECCIÓN DE PRESUPUESTO Y CONTABILIDAD	\$18,087,600.00	\$0.00	\$18,087,600.00	\$14,927,504.51	\$14,927,504.51	\$0.00	82.53%
	<b>TOTAL GENERAL</b>	<b>\$973,249,951.00</b>	<b>\$0.00</b>	<b>\$973,249,951.00</b>	<b>\$561,731,479.00</b>	<b>\$561,731,479.00</b>	<b>\$0.00</b>	<b>57.72%</b>

"Bajo protesta de decir verdad declaramos que las cifras contenidas en este estado financiero son veraces y contienen toda la información referente a la situación y/o los resultados del municipio de Pachuca de Soto, Estado de Hidalgo, afirmando ser legalmente responsables de la autenticidad y veracidad de las mismas, y asimismo asumimos la responsabilidad derivada de cualquier declaración en falso sobre las mismas.

SECRETARIO DE LA TESORERÍA MUNICIPAL



M.T.E.F. JULIO DANIEL REYES RIVERA

PRESIDENTA MUNICIPAL



L.S.C. YOLANDA TELLEZ BELTRAN

SINDICO PROCURADOR HACENDARIO

L.A. ALEJANDRO MORENO ABUD





MUNICIPIO DE PACHUCA DE SOTO  
SECRETARIA DE TESORERÍA MUNICIPAL

ESTADO ANALÍTICO DE INGRESOS PRESUPUESTALES  
DEL 01 DE ENERO DE 2020 AL 31 AGOSTO DE 2020

Código	Fuente de Ingresos	Ley de Ingresos Estimada	Ampliaciones /(Reduccion	Ley de Ingresos Modificada	Ingresos Devengados	Ingresos Recaudados	Devengado por Recaudar	Avance de Recaudación / Recaudación /
11	IMPUESTOS SOBRE LOS INGRESOS	\$6.099.000,00	\$0,00	\$6.099.000,00	\$674.217,00	\$674.217,00	\$0,00	0,11%
11 00	IMPUESTOS SOBRE LOS INGRESOS	\$0,00	\$0,00	\$0,00	\$0,00	\$0,00	\$0,00	0,00%
11 01	IMPUESTO A LOS INGRESOS OBTENIDOS POR ENSEÑANZA PARTICULAR	\$0,00	\$0,00	\$0,00	\$0,00	\$0,00	\$0,00	0,00%
11 02	JUEGOS PERMITIDOS, DIVERSIONES, ESPECTÁCULOS Y APARATOS MECÁNICOS	\$6.099.000,00	\$0,00	\$6.099.000,00	\$674.217,00	\$674.217,00	\$0,00	11,05%
12	IMPUESTOS SOBRE EL PATRIMONIO	\$129.000.000,00	\$0,00	\$129.000.000,00	\$113.351.784,15	\$113.351.784,15	\$0,00	0,88%
12 00	IMPUESTOS SOBRE EL PATRIMONIO	\$0,00	\$0,00	\$0,00	\$0,00	\$0,00	\$0,00	0,00%
12 01	IMPUESTO PREDIAL	\$129.000.000,00	\$0,00	\$129.000.000,00	\$113.351.784,15	\$113.351.784,15	\$0,00	87,87%
13	IMPUESTO SOBRE LA PRODUCCIÓN, EL CONSUMO Y LAS TRANSACCIONES	\$77.070.344,00	\$0,00	\$77.070.344,00	\$47.298.923,00	\$47.298.923,00	\$0,00	0,61%
13 00	IMPUESTO SOBRE LA PRODUCCIÓN, EL CONSUMO Y LAS TRANSACCIONES	\$0,00	\$0,00	\$0,00	\$0,00	\$0,00	\$0,00	0,00%
13 01	IMPUESTO SOBRE TRASLACIÓN DE DOMINIO	\$77.070.344,00	\$0,00	\$77.070.344,00	\$47.298.923,00	\$47.298.923,00	\$0,00	61,37%
17	ACCESORIOS	\$449.019,00	\$0,00	\$449.019,00	\$2.510.836,79	\$2.510.836,79	\$0,00	5,59%
17 00	ACCESORIOS	\$0,00	\$0,00	\$0,00	\$0,00	\$0,00	\$0,00	0,00%
17 01	RECARGOS	\$449.019,00	\$0,00	\$449.019,00	\$2.510.836,79	\$2.510.836,79	\$0,00	559,18%
17 02	ACTUALIZACIONES DERIVADAS DE LOS IMPUESTOS	\$0,00	\$0,00	\$0,00	\$0,00	\$0,00	\$0,00	0,00%
18	OTROS IMPUESTOS	\$0,00	\$0,00	\$0,00	\$0,00	\$0,00	\$0,00	0,00%
18 00	OTROS IMPUESTOS	\$0,00	\$0,00	\$0,00	\$0,00	\$0,00	\$0,00	0,00%
19	IMPUESTOS NO COMPRENDIDOS EN FRACCIONES DE LA LEY DE INGRESOS CAUSADOS EN EJERCICIOS FISCALES ANTERIORES, PENDIENTES DE LIQUIDACIÓN O PAGO.	\$0,00	\$0,00	\$0,00	\$0,00	\$0,00	\$0,00	0,00%
19 00	IMPUESTOS NO COMPRENDIDOS EN FRACCIONES DE LA LEY DE INGRESOS CAUSADOS EN EJERCICIO	\$0,00	\$0,00	\$0,00	\$0,00	\$0,00	\$0,00	0,00%
31	CONTRIBUCIONES DE MEJORAS POR OBRAS PÚBLICAS	\$6.428,00	\$0,00	\$6.428,00	\$0,00	\$0,00	\$0,00	0,00%
31 00	CONTRIBUCIONES DE MEJORAS POR OBRAS PÚBLICAS	\$0,00	\$0,00	\$0,00	\$0,00	\$0,00	\$0,00	0,00%
31 01	OBRAS POR COOPERACIÓN	\$6.428,00	\$0,00	\$6.428,00	\$0,00	\$0,00	\$0,00	0,00%
39	CONTRIBUCIONES DE MEJORAS NO COMPRENDIDAS EN FRACCIONES DE LA LEY DE INGRESOS CAUSADAS EN EJERCICIOS FISCALES ANTERIORES, PENDIENTES DE LIQUIDACIÓN O PAGO.	\$0,00	\$0,00	\$0,00	\$0,00	\$0,00	\$0,00	0,00%
39 00	CONTRIBUCIONES DE MEJORAS NO COMPRENDIDAS EN FRACCIONES DE LA LEY DE INGRESOS CAUS.	\$0,00	\$0,00	\$0,00	\$0,00	\$0,00	\$0,00	0,00%
41	DERECHOS POR EL USO, GOCE, APROVECHAMIENTO, EXPLOTACIÓN DE BIENES DEL DOMINIO PÚBLICO	\$6.346.245,00	\$0,00	\$6.346.245,00	\$3.464.958,62	\$3.464.958,62	\$0,00	0,55%
41 00	DERECHOS POR EL USO, GOCE, APROVECHAMIENTO, EXPLOTACIÓN DE BIENES DEL DOMINIO PÚBLICO	\$0,00	\$0,00	\$0,00	\$0,00	\$0,00	\$0,00	0,00%
41 01	DERECHOS POR SERVICIO Y USO DE PANTEONES MUNICIPALES	\$5.375.787,00	\$0,00	\$5.375.787,00	\$3.317.936,62	\$3.317.936,62	\$0,00	61,72%
41 02	DERECHOS POR EL USO DE LOCALES Y PLANCHAS SITUADOS EN EL INTERIOR Y EXTERIOR DE MERC.	\$970.458,00	\$0,00	\$970.458,00	\$147.022,00	\$147.022,00	\$0,00	15,15%
41 03	DERECHOS POR USO DE ESTACIONAMIENTOS PÚBLICOS PROPIEDAD DEL MUNICIPIO	\$0,00	\$0,00	\$0,00	\$0,00	\$0,00	\$0,00	0,00%
43	DERECHOS POR LA PRESTACIÓN DE SERVICIOS	\$128.745.641,07	\$0,00	\$128.745.641,07	\$55.189.363,11	\$55.189.363,11	\$0,00	0,43%
43 00	DERECHOS POR LA PRESTACIÓN DE SERVICIOS	\$0,00	\$0,00	\$0,00	\$0,00	\$0,00	\$0,00	0,00%
43 01	DERECHO POR SERVICIO DE ALUMBRADO PÚBLICO	\$20.871.000,00	\$0,00	\$20.871.000,00	\$11.919.932,58	\$11.919.932,58	\$0,00	57,11%
43 02	DERECHOS POR USO DE RASTRO	\$240.959,00	\$0,00	\$240.959,00	\$36.411,00	\$36.411,00	\$0,00	15,11%
43 03	DERECHOS POR SERVICIOS DE LIMPIA	\$6.995.000,00	\$0,00	\$6.995.000,00	\$4.531.670,43	\$4.531.670,43	\$0,00	64,78%
43 04	DERECHOS POR REGISTRO DEL ESTADO FAMILIAR	\$1.199.268,00	\$0,00	\$1.199.268,00	\$761.003,10	\$761.003,10	\$0,00	63,46%
43 05	DERECHOS POR SERVICIOS DE CERTIFICACIONES, LEGALIZACIONES Y EXPEDICIÓN DE COPIAS CERT.	\$8.081.657,02	\$0,00	\$8.081.657,02	\$3.084.379,00	\$3.084.379,00	\$0,00	38,17%
43 06	DERECHOS POR EXPEDICIÓN Y RENOVACIÓN DE PLACA DE FUNCIONAMIENTO DE ESTABLECIMIENTO:	\$12.785.000,00	\$0,00	\$12.785.000,00	\$1.129.128,96	\$1.129.128,96	\$0,00	8,83%
43 07	DERECHOS POR EXPEDICIÓN Y RENOVACIÓN DE PLACA DE FUNCIONAMIENTO DE ESTABLECIMIENTO:	\$8.240.000,00	\$0,00	\$8.240.000,00	\$7.334.062,83	\$7.334.062,83	\$0,00	89,01%
43 08	DERECHOS POR EXPEDICIÓN Y REVALIDACIÓN DE LICENCIAS O PERMISOS PARA LA COLOCACIÓN Y E	\$6.227.000,00	\$0,00	\$6.227.000,00	\$3.132.268,73	\$3.132.268,73	\$0,00	50,30%
43 09	DERECHOS POR LA EXPEDICIÓN, RENOVACIÓN O REFRENDO DE LAS LICENCIAS O PERMISOS PARA E	\$655.497,00	\$0,00	\$655.497,00	\$1.745,00	\$1.745,00	\$0,00	0,27%
43 10	DERECHOS POR ALINEAMIENTO, DESLINDE Y NOMENCLATURA	\$595.367,00	\$0,00	\$595.367,00	\$283.094,00	\$283.094,00	\$0,00	47,55%
43 11	DERECHOS POR LA REALIZACIÓN Y EXPEDICIÓN DE AVALUOS CATASTRALES	\$11.000.000,00	\$0,00	\$11.000.000,00	\$5.665.552,00	\$5.665.552,00	\$0,00	51,51%







MUNICIPIO DE PACHUCA DE SOTO  
SECRETARIA DE TESORERÍA MUNICIPAL

ESTADO ANALITICO DE INGRESOS PRESUPUESTALES  
DEL 01 DE ENERO DE 2020 AL 31 AGOSTO DE 2020

Código	Fuente de Ingresos	Ley de Ingresos Estimada	Ampliaciones /(Reduccion	Ley de Ingresos Modificada	Ingresos Devengados	Ingresos Recaudados	Devengado por Recaudar	Avance de Recaudación /
69	APROVECHAMIENTOS NO COMPRENDIDOS EN FRACCIONES DE LA LEY DE INGRESOS CAUSADOS EN EJERCICIOS FISCALES ANTERIORES, PENDIENTES DE LIQUIDACIÓN O PAGO.	\$0.00	\$0.00	\$0.00	\$0.00	\$0.00	\$0.00	0.00%
69 00	APROVECHAMIENTOS NO COMPRENDIDOS EN FRACCIONES DE LA LEY DE INGRESOS CAUSADOS EN I	\$0.00	\$0.00	\$0.00	\$0.00	\$0.00	\$0.00	0.00%
81	PARTICIPACIONES	\$330.920.016,00	\$0.00	\$330.920.016,00	\$227.730.300,96	\$227.730.300,96	\$0.00	0,69%
81 01	SECRETARIA DE LA TESORERIA MUNICIPAL	\$330.920.016,00	\$0.00	\$330.920.016,00	\$227.730.300,96	\$227.730.300,96	\$0.00	68,82%
82	APORTACIONES	\$225.074.687,00	\$0.00	\$225.074.687,00	\$157.994.472,85	\$157.994.472,85	\$0.00	0,70%
82 01	APORTACIONES FEDERALES	\$225.074.687,00	\$0.00	\$225.074.687,00	\$157.994.472,85	\$157.994.472,85	\$0.00	70,20%
82 02	APORTACIONES ESTATALES	\$0.00	\$0.00	\$0.00	\$0.00	\$0.00	\$0.00	0,00%
83	CONVENIOS	\$0.00	\$0.00	\$0.00	\$3.726.045,60	\$3.726.045,60	\$0.00	3,726,045,60%
83 01	SECRETARIA DE LA TESORERIA MUNICIPAL	\$0.00	\$0.00	\$0.00	\$3.726.045,60	\$3.726.045,60	\$0.00	0,00%
93	SUBSIDIOS Y SUBVENCIONES	\$18.087.600,00	\$0.00	\$18.087.600,00	\$14.929.266,29	\$14.929.266,29	\$0.00	0,83%
93 00	SUBSIDIOS Y SUBVENCIONES	\$0.00	\$0.00	\$0.00	\$0.00	\$0.00	\$0.00	0,00%
93 01	DIRECCION DE PRESUPUESTO Y CONTABILIDAD	\$18.087.600,00	\$0.00	\$18.087.600,00	\$14.929.266,29	\$14.929.266,29	\$0.00	82,54%
	<b>TOTAL GENERAL</b>	<b>\$973.249.951,00</b>	<b>\$0,00</b>	<b>\$973.249.951,00</b>	<b>\$658.527.580,46</b>	<b>\$658.527.580,46</b>	<b>\$0,00</b>	<b>67,68%</b>

"Bajo protesta de decir verdad declaramos que las cifras contenidas en este estado financiero son veraces y contienen toda la información referente a la situación y/o los resultados del municipio de Pachuca de Soto, Estado de Hidalgo, afirmando ser legalmente responsables de la autenticidad y veracidad de las mismas, y asimismo asumimos la responsabilidad derivada de cualquier declaración en falso sobre las mismas.

SECRETARIO DE LA TESORERIA MUNICIPAL



M.I.E.F. JULIO DANIEL REYES RIVERO

PRESIDENTA MUNICIPAL CONSTITUCIONAL



L.S.C. YOLANDA TELLERIA BELTRAN

SINDICO PROCURADOR HACENDARIO

L.A. ALEJANDRO MORENO ABUD



**MUNICIPIO DE PACHUCA DE SOTO**  
**SECRETARIA DE TESORERÍA MUNICIPAL**

**ESTADO ANALITICO DE INGRESOS PRESUPUESTALES**  
**DEL 01 DE ENERO DE 2020 AL 30 SEPTIEMBRE DEL 2020**

Código	Fuente de Ingresos	Ley de Ingresos Estimada	Ampliaciones /(Reduccion	Ley de Ingresos Modificada	Ingresos Devengados	Ingresos Recaudados	Devengado por Recaudar	Avance de Recaudación / Recaudación /
11	IMPUESTOS SOBRE LOS INGRESOS	\$6,089,000.00	\$0.00	\$6,089,000.00	\$874,100.00	\$874,100.00	\$0.00	0.14%
11 00	IMPUESTOS SOBRE LOS INGRESOS	\$0.00	\$0.00	\$0.00	\$0.00	\$0.00	\$0.00	0.00%
11 01	IMPUESTO A LOS INGRESOS OBTENIDOS POR ENSEÑANZA PARTICULAR	\$0.00	\$0.00	\$0.00	\$0.00	\$0.00	\$0.00	0.00%
11 02	JUEGOS PERMITIDOS, DIVERSIONES, ESPECTÁCULOS Y APARATOS MECÁNICOS	\$6,089,000.00	\$0.00	\$6,089,000.00	\$874,100.00	\$874,100.00	\$0.00	14.33%
12	IMPUESTOS SOBRE EL PATRIMONIO	\$129,000,000.00	\$0.00	\$129,000,000.00	\$114,792,776.36	\$114,792,776.36	\$0.00	0.89%
12 00	IMPUESTOS SOBRE EL PATRIMONIO	\$0.00	\$0.00	\$0.00	\$0.00	\$0.00	\$0.00	0.00%
12 01	IMPUESTO PREDIAL	\$129,000,000.00	\$0.00	\$129,000,000.00	\$114,792,776.36	\$114,792,776.36	\$0.00	88.90%
13	IMPUESTO SOBRE LA PRODUCCIÓN, EL CONSUMO Y LAS TRANSACCIONES	\$77,070,344.00	\$0.00	\$77,070,344.00	\$54,667,282.00	\$54,667,282.00	\$0.00	0.71%
13 00	IMPUESTO SOBRE LA PRODUCCIÓN, EL CONSUMO Y LAS TRANSACCIONES	\$0.00	\$0.00	\$0.00	\$0.00	\$0.00	\$0.00	0.00%
13 01	IMPUESTO SOBRE TRASLACIÓN DE DOMINIO	\$77,070,344.00	\$0.00	\$77,070,344.00	\$54,667,282.00	\$54,667,282.00	\$0.00	70.93%
17	ACCESORIOS	\$449,019.00	\$0.00	\$449,019.00	\$2,547,126.79	\$2,547,126.79	\$0.00	5.87%
17 00	ACCESORIOS	\$0.00	\$0.00	\$0.00	\$0.00	\$0.00	\$0.00	0.00%
17 01	RECARGOS	\$449,019.00	\$0.00	\$449,019.00	\$2,547,126.79	\$2,547,126.79	\$0.00	567.26%
17 02	ACTUALIZACIONES DERIVADAS DE LOS IMPUESTOS	\$0.00	\$0.00	\$0.00	\$0.00	\$0.00	\$0.00	0.00%
18	OTROS IMPUESTOS	\$0.00	\$0.00	\$0.00	\$0.00	\$0.00	\$0.00	0.00%
18 00	OTROS IMPUESTOS	\$0.00	\$0.00	\$0.00	\$0.00	\$0.00	\$0.00	0.00%
19	IMPUESTOS NO COMPRENDIDOS EN FRACCIONES DE LA LEY DE INGRESOS CAUSADOS EN EJERCICIOS FISCALES ANTERIORES, PENDIENTES DE LIQUIDACIÓN O PAGO.	\$0.00	\$0.00	\$0.00	\$0.00	\$0.00	\$0.00	0.00%
19 00	IMPUESTOS NO COMPRENDIDOS EN FRACCIONES DE LA LEY DE INGRESOS CAUSADOS EN EJERCICIOS FISC.	\$0.00	\$0.00	\$0.00	\$0.00	\$0.00	\$0.00	0.00%
31	CONTRIBUCIONES DE MEJORAS POR OBRAS PÚBLICAS	\$6,428.00	\$0.00	\$6,428.00	\$0.00	\$0.00	\$0.00	0.00%
31 00	CONTRIBUCIONES DE MEJORAS POR OBRAS PÚBLICAS	\$0.00	\$0.00	\$0.00	\$0.00	\$0.00	\$0.00	0.00%
31 01	OBRAS POR COOPERACIÓN	\$6,428.00	\$0.00	\$6,428.00	\$0.00	\$0.00	\$0.00	0.00%
39	CONTRIBUCIONES DE MEJORAS NO COMPRENDIDAS EN FRACCIONES DE LA LEY DE INGRESOS CAUSADAS EN EJERCICIOS FISCALES ANTERIORES, PENDIENTES DE LIQUIDACIÓN O PAGO.	\$0.00	\$0.00	\$0.00	\$0.00	\$0.00	\$0.00	0.00%
39 00	CONTRIBUCIONES DE MEJORAS NO COMPRENDIDAS EN FRACCIONES DE LA LEY DE INGRESOS CAUSADAS E	\$0.00	\$0.00	\$0.00	\$0.00	\$0.00	\$0.00	0.00%
41	DERECHOS POR EL USO, GOCE, APROVECHAMIENTO, EXPLOTACIÓN DE BIENES DEL DOMINIO PÚBLICO	\$8,346,245.00	\$0.00	\$8,346,245.00	\$4,134,096.12	\$4,134,096.12	\$0.00	0.85%
41 00	DERECHOS POR EL USO, GOCE, APROVECHAMIENTO, EXPLOTACIÓN DE BIENES DEL DOMINIO PÚBLICO	\$0.00	\$0.00	\$0.00	\$0.00	\$0.00	\$0.00	0.00%
41 01	DERECHOS POR SERVICIO Y USO DE PANTEONES MUNICIPALES	\$6,376,787.00	\$0.00	\$6,376,787.00	\$3,760,782.12	\$3,760,782.12	\$0.00	69.96%
41 02	DERECHOS POR EL USO DE LOCALES Y PLANCHAS SITUADOS EN EL INTERIOR Y EXTERIOR DE MERCADOS P	\$970,468.00	\$0.00	\$970,468.00	\$373,314.00	\$373,314.00	\$0.00	38.47%
41 03	DERECHOS POR USO DE ESTACIONAMIENTOS PÚBLICOS PROPIEDAD DEL MUNICIPIO	\$0.00	\$0.00	\$0.00	\$0.00	\$0.00	\$0.00	0.00%
43	DERECHOS POR LA PRESTACIÓN DE SERVICIOS	\$128,745,641.07	\$0.00	\$128,745,641.07	\$68,731,924.84	\$68,731,924.84	\$0.00	0.53%
43 00	DERECHOS POR LA PRESTACIÓN DE SERVICIOS	\$0.00	\$0.00	\$0.00	\$0.00	\$0.00	\$0.00	0.00%
43 01	DERECHO POR SERVICIO DE ALUMBRADO PÚBLICO	\$20,871,000.00	\$0.00	\$20,871,000.00	\$13,391,559.45	\$13,391,559.45	\$0.00	64.16%
43 02	DERECHOS POR USO DE RASTRO	\$240,959.00	\$0.00	\$240,959.00	\$52,821.00	\$52,821.00	\$0.00	21.92%
43 03	DERECHOS POR SERVICIOS DE LIMPIA	\$6,995,000.00	\$0.00	\$6,995,000.00	\$4,845,165.42	\$4,845,165.42	\$0.00	69.27%
43 04	DERECHOS POR REGISTRO DEL ESTADO FAMILIAR	\$1,199,268.00	\$0.00	\$1,199,268.00	\$899,462.60	\$899,462.60	\$0.00	75.00%
43 05	DERECHOS POR SERVICIOS DE CERTIFICACIONES, LEGALIZACIONES Y EXPEDICIÓN DE COPIAS CERTIFICAD/	\$8,081,657.02	\$0.00	\$8,081,657.02	\$3,511,949.00	\$3,511,949.00	\$0.00	43.45%
43 06	DERECHOS POR EXPEDICIÓN Y RENOVACIÓN DE PLACA DE FUNCIONAMIENTO DE ESTABLECIMIENTOS COME	\$12,785,000.00	\$0.00	\$12,785,000.00	\$1,193,497.96	\$1,193,497.96	\$0.00	9.34%



**MUNICIPIO DE PACHUCA DE SOTO**  
**SECRETARÍA DE TESORERÍA MUNICIPAL**

**ESTADO ANALÍTICO DE INGRESOS PRESUPUESTALES**  
**DEL 01 DE ENERO DE 2020 AL 30 SEPTIEMBRE DEL 2020**

Código	Fuente de Ingresos	Ley de Ingresos Estimada	Ampliaciones /(Reducción)	Ley de Ingresos Modificada	Ingresos Devengados	Ingresos Recaudados	Devengado por Recaudar	Avance de Recaudación / Recaudación /
43 07	DERECHOS POR EXPEDICIÓN Y RENOVACIÓN DE PLACA DE FUNCIONAMIENTO DE ESTABLECIMIENTOS QUE E	\$8,240,000.00	\$0.00	\$8,240,000.00	\$7,871,960.23	\$7,871,960.23	\$0.00	96.53%
43 08	DERECHOS POR EXPEDICIÓN Y REVALIDACIÓN DE LICENCIAS O PERMISOS PARA LA COLOCACIÓN Y EMISIÓN	\$8,227,000.00	\$0.00	\$8,227,000.00	\$4,109,081.73	\$4,109,081.73	\$0.00	66.99%
43 09	DERECHOS POR LA EXPEDICIÓN, RENOVACIÓN O REFRENDO DE LAS LICENCIAS O PERMISOS PARA ESTACI	\$665,497.00	\$0.00	\$665,497.00	\$1,745.00	\$1,745.00	\$0.00	0.27%
43 10	DERECHOS POR ALINEAMIENTO, DESLINDE Y NOMENCLATURA	\$595,367.00	\$0.00	\$595,367.00	\$316,461.00	\$316,461.00	\$0.00	53.15%
43 11	DERECHOS POR LA REALIZACIÓN Y EXPEDICIÓN DE AVALUOS CATASTRALES	\$11,000,000.00	\$0.00	\$11,000,000.00	\$6,548,296.00	\$6,548,296.00	\$0.00	59.53%
43 12	DERECHOS POR LA EXPEDICIÓN DE CONSTANCIAS Y OTORGAMIENTO DE LICENCIAS DE USO DE SUELO Y AU	\$19,438,735.00	\$0.00	\$19,438,735.00	\$12,268,531.02	\$12,268,531.02	\$0.00	63.11%
43 13	DERECHOS POR LICENCIAS PARA CONSTRUCCIÓN, RECONSTRUCCIÓN, AMPLIACIÓN Y DEMOLICIÓN	\$21,151,093.00	\$0.00	\$21,151,093.00	\$8,648,568.00	\$8,648,568.00	\$0.00	40.89%
43 14	DERECHOS POR AUTORIZACIÓN DE PERITOS EN OBRAS PARA CONSTRUCCIÓN	\$93,118.00	\$0.00	\$93,118.00	\$67,409.00	\$67,409.00	\$0.00	72.39%
43 15	DERECHOS POR AUTORIZACIÓN PARA LA VENTA DE LOTES DE TERRENOS EN FRACCIONAMIENTOS	\$95,091.00	\$0.00	\$95,091.00	\$49,080.00	\$49,080.00	\$0.00	51.61%
43 16	DERECHOS POR LA PARTICIPACIÓN EN CONCURSOS, LICITACIONES Y EJECUCIÓN DE OBRA PÚBLICA	\$9,200.00	\$0.00	\$9,200.00	\$1,200.00	\$1,200.00	\$0.00	13.04%
43 17	DERECHOS POR LA EXPEDICIÓN DEL DICTÁMEN DE IMPACTO AMBIENTAL Y OTROS SERVICIOS EN MATERIA E	\$270,287.59	\$0.00	\$270,287.59	\$198,405.10	\$198,405.10	\$0.00	73.41%
43 18	DERECHOS POR SERVICIOS PRESTADOS EN MATERIA DE SEGURIDAD PÚBLICA Y TRÁNSITO	\$8,231,224.46	\$0.00	\$8,231,224.46	\$3,454,406.96	\$3,454,406.96	\$0.00	41.97%
43 19	DERECHOS POR LA EXPEDICIÓN EN COPIA SIMPLE O CERTIFICADA O REPRODUCCIÓN DE LA INFORMACIÓN E	\$5,000.00	\$0.00	\$5,000.00	\$0.00	\$0.00	\$0.00	0.00%
43 20	DERECHOS POR USO DE PLAZAS Y PISOS EN LAS CALLES, PASAJES Y LUGARES PÚBLICOS	\$1,820,144.00	\$0.00	\$1,820,144.00	\$703,510.00	\$703,510.00	\$0.00	38.65%
43 21	DERECHOS POR SUPERVISIÓN DE OBRA PÚBLICA	\$741,000.00	\$0.00	\$741,000.00	\$598,913.37	\$598,913.37	\$0.00	80.83%
43 22	DERECHOS POR LA EXPEDICIÓN DEL DICTÁMEN DE IMPACTO AMBIENTAL Y OTROS SERVICIOS EN MATERIA E	\$0.00	\$0.00	\$0.00	\$0.00	\$0.00	\$0.00	0.00%
44	OTROS DERECHOS	\$1,095,649.00	\$0.00	\$1,095,649.00	\$596,839.00	\$596,839.00	\$0.00	54.54%
44 00	OTROS DERECHOS	\$0.00	\$0.00	\$0.00	\$0.00	\$0.00	\$0.00	0.00%
44 01	DERECHOS POR GASTO DE OPERACIÓN	\$166,006.00	\$0.00	\$166,006.00	\$108,902.00	\$108,902.00	\$0.00	65.60%
44 02	OTROS DERECHOS POR SERVICIOS RELACIONADOS CON EL DESARROLLO URBANO	\$929,643.00	\$0.00	\$929,643.00	\$487,937.00	\$487,937.00	\$0.00	52.49%
45	ACCESORIOS	\$300,500.00	\$0.00	\$300,500.00	\$148,331.90	\$148,331.90	\$0.00	49.36%
45 00	ACCESORIOS	\$0.00	\$0.00	\$0.00	\$0.00	\$0.00	\$0.00	0.00%
45 01	ACTUALIZACIÓN DE LAS CONTRIBUCIONES	\$84,500.00	\$0.00	\$84,500.00	\$39,459.90	\$39,459.90	\$0.00	46.70%
45 02	RECARGOS	\$216,000.00	\$0.00	\$216,000.00	\$108,872.00	\$108,872.00	\$0.00	50.40%
49	DERECHOS NO COMPRENDIDOS EN FRACCIONES DE LA LEY DE INGRESOS CAUSADOS EN EJERCICIOS FISCALES ANTERIORES, PENDIENTES DE LIQUIDACIÓN O PAGO.	\$0.00	\$0.00	\$0.00	\$0.00	\$0.00	\$0.00	0.00%
49 00	DERECHOS NO COMPRENDIDOS EN FRACCIONES DE LA LEY DE INGRESOS CAUSADOS EN EJERCICIOS FISCA	\$0.00	\$0.00	\$0.00	\$0.00	\$0.00	\$0.00	0.00%
51	PRODUCTOS DE TIPO CORRIENTE	\$10,535,976.00	\$0.00	\$10,535,976.00	\$2,152,584.40	\$2,152,584.40	\$0.00	20.32%
51 00	PRODUCTOS DE TIPO CORRIENTE	\$0.00	\$0.00	\$0.00	\$0.00	\$0.00	\$0.00	0.00%
51 01	PRODUCTOS POR ARRENDAMIENTO DE BIENES MUEBLES O INMUEBLES PROPIEDAD DEL MUNICIPIO	\$56,035.00	\$0.00	\$56,035.00	\$17,432.92	\$17,432.92	\$0.00	31.11%
51 02	PRODUCTOS POR LA UTILIZACIÓN DE VÍA PÚBLICA	\$1,639,744.00	\$0.00	\$1,639,744.00	\$1,309,686.00	\$1,309,686.00	\$0.00	79.87%
51 03	PRODUCTOS POR DONACIONES HECHAS A FAVOR DEL MUNICIPIO	\$0.00	\$0.00	\$0.00	\$0.00	\$0.00	\$0.00	0.00%
51 04	OTROS PRODUCTOS	\$57,000.00	\$0.00	\$57,000.00	\$0.00	\$0.00	\$0.00	0.00%
51 05	OTROS PRODUCTOS	\$72,000.00	\$0.00	\$72,000.00	\$16,310.00	\$16,310.00	\$0.00	22.65%
51 08	ASISTENCIA SOCIAL	\$5,997,129.00	\$0.00	\$5,997,129.00	\$14,000.00	\$14,000.00	\$0.00	0.23%
51 07	PRODUCTOS POR EXPLOTACIÓN O ENAJENACIÓN DE CUALQUIER NATURALEZA DE LOS BIENES PROPIEDAD I	\$914,068.00	\$0.00	\$914,068.00	\$596,036.90	\$596,036.90	\$0.00	65.21%
51 08	INTERESES BANCARIOS	\$1,800,000.00	\$0.00	\$1,800,000.00	\$200,058.58	\$200,058.58	\$0.00	11.11%
61	APROVECHAMIENTOS DE TIPO CORRIENTE	\$38,868,709.00	\$0.00	\$38,868,709.00	\$16,517,632.74	\$16,517,632.74	\$0.00	42.50%
61 00	APROVECHAMIENTOS DE TIPO CORRIENTE	\$0.00	\$0.00	\$0.00	\$0.00	\$0.00	\$0.00	0.00%
61 01	APROVECHAMIENTOS POR MULTAS IMPUESTAS A LOS INFRACTORES DE REGLAMENTOS ADMINISTRATIVOS	\$36,106,248.00	\$0.00	\$36,106,248.00	\$15,896,965.24	\$15,896,965.24	\$0.00	44.03%
61 02	APROVECHAMIENTOS POR MULTAS FEDERALES NO FISCALES	\$2,622,211.00	\$0.00	\$2,622,211.00	\$476,469.60	\$476,469.60	\$0.00	18.17%





MUNICIPIO DE PACHUCA DE SOTO  
SECRETARIA DE TESORERÍA MUNICIPAL

ESTADO ANALITICO DE INGRESOS PRESUPUESTALES  
DEL 01 DE ENERO DE 2020 AL 30 SEPTIEMBRE DEL 2020

Código	Fuente de Ingresos	Ley de Ingresos Estimada	Ampliaciones (/Reduccion	Ley de Ingresos Modificada	Ingrasos Devengados	Ingresos Recaudados	Devengado por Recaudar	Avance de Recaudación / Recaudación /
61 03	APROVECHAMIENTOS DERIVADOS DE LA CONCESIÓN PARA LA RECOLECCIÓN, TRASLADO, TRATAMIENTO Y I	\$0.00	\$0.00	\$0.00	\$0.00	\$0.00	\$0.00	0.00%
61 04	APROVECHAMIENTOS POR ESTIMULOS DE LA SHCP	\$0.00	\$0.00	\$0.00	\$0.00	\$0.00	\$0.00	0.00%
61 05	AROVECHAMIENTOS POR REINTEGROS	\$0.00	\$0.00	\$0.00	\$138,104.00	\$138,104.00	\$0.00	0.00%
61 06	APROVECHAMIENTOS DERIVADOS DE CAPACITACIONES, CURSOS, TALLERES, CONFERENCIAS O EVENTOS	\$140,250.00	\$0.00	\$140,250.00	\$8,094.00	\$6,094.00	\$0.00	4.36%
62	APROVECHAMIENTOS DE CAPITAL	\$650,136.93	\$0.00	\$650,136.93	\$15,819,887.10	\$15,819,887.10	\$0.00	24.03%
62 00	APROVECHAMIENTOS DE CAPITAL	\$0.00	\$0.00	\$0.00	\$0.00	\$0.00	\$0.00	0.00%
62 01	APROVECHAMIENTOS POR INDEMNIZACIÓN POR DAÑOS A BIENES MUNICIPALES	\$238,034.00	\$0.00	\$238,034.00	\$41,311.32	\$41,311.32	\$0.00	17.36%
62 03	APROVECHAMIENTOS POR OTROS INGRESOS Y BENEFICIOS VARIOS	\$412,102.93	\$0.00	\$412,102.93	\$15,578,575.78	\$15,578,575.78	\$0.00	3,780.26%
63	OTROS INGRESOS DE EJERCICIOS ANTERIORES	\$0.00	\$0.00	\$0.00	\$0.00	\$0.00	\$0.00	0.00%
63 01	DIRECCIÓN DE CONTABILIDAD Y PRESUPUESTO	\$0.00	\$0.00	\$0.00	\$0.00	\$0.00	\$0.00	0.00%
69	APROVECHAMIENTOS NO COMPRENDIDOS EN FRACCIONES DE LA LEY DE INGRESOS CAUSADOS EN EJERCICIOS FISCALES ANTERIORES, PENDIENTES DE LIQUIDACIÓN O PAGO.	\$0.00	\$0.00	\$0.00	\$0.00	\$0.00	\$0.00	0.00%
69 00	APROVECHAMIENTOS NO COMPRENDIDOS EN FRACCIONES DE LA LEY DE INGRESOS CAUSADOS EN EJERCICIO	\$0.00	\$0.00	\$0.00	\$0.00	\$0.00	\$0.00	0.00%
81	PARTICIPACIONES	\$330,920,016.00	\$0.00	\$330,920,016.00	\$256,332,187.91	\$256,332,187.91	\$0.00	77.46%
81 01	SECRETARIA DE LA TESORERIA MUNICIPAL	\$330,920,016.00	\$0.00	\$330,920,016.00	\$256,332,187.91	\$256,332,187.91	\$0.00	77.46%
82	APORTACIONES	\$225,074,687.00	\$0.00	\$225,074,687.00	\$177,749,039.52	\$177,749,039.52	\$0.00	78.97%
82 01	APORTACIONES FEDERALES	\$225,074,687.00	\$0.00	\$225,074,687.00	\$177,749,039.52	\$177,749,039.52	\$0.00	78.97%
82 02	APORTACIONES ESTATALES	\$0.00	\$0.00	\$0.00	\$0.00	\$0.00	\$0.00	0.00%
83	CONVENIOS	\$0.00	\$0.00	\$0.00	\$3,726,045.60	\$3,726,045.60	\$0.00	3,726,045.60%
83 01	SECRETARÍA DE LA TESORERÍA MUNICIPAL	\$0.00	\$0.00	\$0.00	\$3,726,045.60	\$3,726,045.60	\$0.00	0.00%
93	SUBSIDIOS Y SUBVENCIONES	\$18,087,600.00	\$0.00	\$18,087,600.00	\$14,930,913.51	\$14,930,913.51	\$0.00	82.55%
93 00	SÚBSIDIOS Y SUBVENCIONES	\$0.00	\$0.00	\$0.00	\$0.00	\$0.00	\$0.00	0.00%
93 01	DIRECCIÓN DE PRESUPUESTO Y CONTABILIDAD	\$18,087,600.00	\$0.00	\$18,087,600.00	\$14,930,913.51	\$14,930,913.51	\$0.00	82.55%
	TOTAL GENERAL	\$973,249,951.00	\$0.00	\$973,249,951.00	\$733,520,767.79	\$733,520,767.79	\$0.00	75.37%

"Bajo protesta de decir verdad declaramos que las cifras contenidas en este estado financiero son veraces y contienen toda la información referente a la situación y/o los resultados del municipio de Pachuca de Soto, Estado de Hidalgo, afirmando ser legalmente responsables de la autenticidad y veracidad de las mismas, y asimismo asumimos la responsabilidad derivada de cualquier declaración en falso sobre las mismas.

SECRETARIO DE LA TESORERÍA MUNICIPAL



PRESIDENTA DEL CONDOMINIO MUNICIPAL



SINDICO PROCURADOR HACENDARIO

DRA. TANIA ERENDI MEZAR

L.C. MARIA DE LA LUZ BECERRA OLVERA





**MUNICIPIO DE PACHUCA DE SOTO**  
**SECRETARÍA DE TESORERÍA MUNICIPAL**  
**ESTADO ANALÍTICO MENSUAL DE INGRESOS**  
**DEL 01 DE ENERO DE 2020 AL 31 JULIO DE 2020**

Código	Rubro de Ingreso	Presupuesto Vigente	ENE	FEB	MAR	ABR	MAY	JUN	JUL	AGO	SEP	OCT	NOV	DIC	Total	Diferencia (Vigente-Tot)
43	DERECHOS POR LA PRESTACION DE SERVICIOS	128,745,641.07	\$4,448,226.53	\$8,810,067.88	\$7,958,913.26	\$4,344,267.63	\$4,606,955.25	\$4,686,480.76	\$7,726,812.18	\$0.00	\$0.00	\$0.00	\$0.00	\$0.00	\$42,579,723.49	\$86,165,917.58
43 00	DERECHOS POR LA PRESTACIÓN DE SERVICIOS	\$0.00	\$0.00	\$0.00	\$0.00	\$0.00	\$0.00	\$0.00	\$0.00	\$0.00	\$0.00	\$0.00	\$0.00	\$0.00	\$0.00	\$0.00
43 01	DERECHO POR SERVICIO DE ALUMBRADO PÚBLICO	\$20,871,000.00	\$0.00	\$1,856,908.61	\$1,696,157.27	\$1,963,092.57	\$1,649,374.19	\$1,570,867.27	\$1,589,996.18	\$0.00	\$0.00	\$0.00	\$0.00	\$0.00	\$10,326,360.09	\$10,544,603.91
43 02	DERECHOS POR USO DE RASTRO	\$240,959.00	\$7,215.00	\$15,976.00	\$12,560.00	\$0.00	\$0.00	\$0.00	\$660.00	\$0.00	\$0.00	\$0.00	\$0.00	\$0.00	\$36,411.00	\$204,548.00
43 03	DERECHOS POR SERVICIOS DE LIMPIA	\$6,995,000.00	\$506,471.10	\$1,486,643.39	\$446,566.99	\$370,506.00	\$543,716.98	\$420,913.99	\$357,865.99	\$0.00	\$0.00	\$0.00	\$0.00	\$0.00	\$4,132,674.44	\$2,862,325.56
43 04	DERECHOS POR REGISTRO DEL ESTADO FAMILIAR	\$1,199,258.00	\$139,140.20	\$117,765.00	\$105,434.90	\$81,684.00	\$71,893.00	\$70,448.00	\$75,549.00	\$0.00	\$0.00	\$0.00	\$0.00	\$0.00	\$641,913.10	\$557,344.90
43 05	DERECHOS POR SERVICIOS DE CERTIFICACIONES, LEGALIZ	\$8,081,657.02	\$611,900.50	\$596,105.50	\$544,531.00	\$89,563.00	\$185,121.00	\$235,642.00	\$349,146.00	\$0.00	\$0.00	\$0.00	\$0.00	\$0.00	\$2,612,009.00	\$5,469,648.02
43 06	DERECHOS POR EXPEDICIÓN Y RENOVACIÓN DE PLACA DE	\$12,765,000.00	\$0.00	\$10,394.00	\$120,330.68	\$135,620.68	\$141,652.90	\$155,064.80	\$345,834.00	\$0.00	\$0.00	\$0.00	\$0.00	\$0.00	\$908,926.86	\$11,856,073.14
43 07	DERECHOS POR EXPEDICIÓN Y RENOVACIÓN DE PLACA DE	\$8,240,000.00	\$0.00	\$32,888.00	\$432,734.20	\$311,966.38	\$610,494.00	\$343,828.71	\$2,018,007.24	\$0.00	\$0.00	\$0.00	\$0.00	\$0.00	\$3,749,938.53	\$4,490,061.47
43 08	DERECHOS POR EXPEDICIÓN Y REVALIDACIÓN DE LICENCIA	\$6,227,000.00	\$665,420.00	\$818,396.53	\$372,812.00	\$208,349.20	\$279,805.00	\$96,857.00	\$457,779.00	\$0.00	\$0.00	\$0.00	\$0.00	\$0.00	\$2,859,496.73	\$3,367,503.27
43 09	DERECHOS POR LA EXPEDICIÓN, RENOVACIÓN O REFREN	\$665,497.00	\$0.00	\$0.00	\$0.00	\$0.00	\$0.00	\$0.00	\$0.00	\$0.00	\$0.00	\$0.00	\$0.00	\$0.00	\$0.00	\$665,497.00
43 10	DERECHOS POR ALINEAMIENTO, DESLINDE Y NOMENCLATU	\$565,367.00	\$31,593.00	\$52,825.00	\$117,969.00	\$15,024.00	\$3,396.00	\$7,580.00	\$18,979.00	\$0.00	\$0.00	\$0.00	\$0.00	\$0.00	\$247,366.00	\$318,001.00
43 11	DERECHOS POR LA REALIZACIÓN Y EXPEDICIÓN DE AVALU	\$11,000,000.00	\$703,132.00	\$973,018.00	\$903,457.00	\$73,290.00	\$373,430.00	\$498,637.00	\$729,533.00	\$0.00	\$0.00	\$0.00	\$0.00	\$0.00	\$4,153,497.00	\$6,846,503.00
43 12	DERECHOS POR LA EXPEDICIÓN DE CONSTANCIAS Y OTOR	\$19,438,735.00	\$569,526.00	\$929,410.50	\$1,694,308.13	\$205,661.00	\$319,705.13	\$665,635.13	\$819,131.00	\$0.00	\$0.00	\$0.00	\$0.00	\$0.00	\$5,204,376.89	\$14,234,358.11
43 13	DERECHOS POR LICENCIAS PARA CONSTRUCCIÓN, RECON	\$21,151,063.00	\$697,630.00	\$1,125,061.00	\$977,869.00	\$421,084.00	\$125,871.00	\$480,083.00	\$290,216.00	\$0.00	\$0.00	\$0.00	\$0.00	\$0.00	\$3,907,704.00	\$17,243,359.00
43 14	DERECHOS POR AUTORIZACIÓN DE PERITOS EN OBRAS PA	\$93,119.00	\$9,300.00	\$6,459.00	\$2,290.00	\$3,982.00	\$1,724.00	\$2,832.00	\$15,480.00	\$0.00	\$0.00	\$0.00	\$0.00	\$0.00	\$42,067.00	\$51,052.00
43 15	DERECHOS POR AUTORIZACIÓN PARA LA VENTA DE LOTES	\$95,091.00	\$0.00	\$4,305.00	\$10,764.00	\$4,305.00	\$3,873.00	\$0.00	\$8,613.00	\$0.00	\$0.00	\$0.00	\$0.00	\$0.00	\$31,860.00	\$63,231.00
43 16	DERECHOS POR LA PARTICIPACIÓN EN CONCURSOS, LICIT	\$8,200.00	\$1,200.00	\$0.00	\$0.00	\$0.00	\$0.00	\$0.00	\$0.00	\$0.00	\$0.00	\$0.00	\$0.00	\$0.00	\$1,200.00	\$7,000.00
43 17	DERECHOS POR LA EXPEDICIÓN DEL DICTÁMEN DE IMPACT	\$270,287.59	\$19,087.00	\$18,872.10	\$3,554.00	\$0.00	\$11,884.00	\$1,204.00	\$3,316.00	\$0.00	\$0.00	\$0.00	\$0.00	\$0.00	\$57,697.10	\$212,590.49
43 18	DERECHOS POR SERVICIOS PRESTADOS EN MATERIA DE SE	\$8,231,224.46	\$449,387.34	\$686,074.58	\$620,360.50	\$227,515.75	\$283,710.05	\$135,783.05	\$564,141.64	\$0.00	\$0.00	\$0.00	\$0.00	\$0.00	\$2,885,972.93	\$5,345,251.53
43 19	DERECHOS POR LA EXPEDICIÓN EN COPIA SIMPLE O CERTI	\$5,000.00	\$0.00	\$0.00	\$0.00	\$0.00	\$0.00	\$0.00	\$0.00	\$0.00	\$0.00	\$0.00	\$0.00	\$0.00	\$0.00	\$5,000.00
43 20	DERECHOS POR USO DE PLAZAS Y PISOS EN LAS CALLES, F	\$1,820,144.00	\$131,012.00	\$101,755.00	\$86,081.00	\$310.00	\$1,435.00	\$1,075.00	\$37,738.00	\$0.00	\$0.00	\$0.00	\$0.00	\$0.00	\$359,406.00	\$1,460,738.00
43 21	DERECHOS POR SUPERVISIÓN DE OBRA PÚBLICA	\$741,000.00	\$4,312.39	\$77,220.67	\$11,143.69	\$251,294.04	\$0.00	\$0.00	\$35,838.13	\$0.00	\$0.00	\$0.00	\$0.00	\$0.00	\$379,808.82	\$361,191.18
43 22	DERECHOS POR LA EXPEDICIÓN DEL DICTÁMEN DE IMPACT	\$0.00	\$0.00	\$0.00	\$0.00	\$0.00	\$0.00	\$0.00	\$0.00	\$0.00	\$0.00	\$0.00	\$0.00	\$0.00	\$0.00	\$0.00
44	OTROS DERECHOS	1,065,649.00	\$47,413.00	\$95,978.00	\$127,351.00	\$62,591.00	\$19,187.00	\$25,628.00	\$73,685.00	\$0.00	\$0.00	\$0.00	\$0.00	\$0.00	\$451,833.00	\$613,816.00
44 00	OTROS DERECHOS	\$0.00	\$0.00	\$0.00	\$0.00	\$0.00	\$0.00	\$0.00	\$0.00	\$0.00	\$0.00	\$0.00	\$0.00	\$0.00	\$0.00	\$0.00
44 01	DERECHOS POR GASTO DE OPERACIÓN	\$166,006.00	\$8,448.00	\$8,646.00	\$10,197.00	\$5,378.00	\$8,129.00	\$8,173.00	\$28,658.00	\$0.00	\$0.00	\$0.00	\$0.00	\$0.00	\$77,629.00	\$88,377.00
44 02	OTROS DERECHOS POR SERVICIOS RELACIONADOS CON EI	\$899,643.00	\$38,965.00	\$87,332.00	\$117,154.00	\$57,213.00	\$11,058.00	\$17,455.00	\$45,027.00	\$0.00	\$0.00	\$0.00	\$0.00	\$0.00	\$374,204.00	\$525,439.00
45	ACCESORIOS	300,500.00	\$23,305.00	\$6,119.70	\$13,470.20	\$10,770.00	\$29,569.00	\$3,795.00	\$15,706.00	\$0.00	\$0.00	\$0.00	\$0.00	\$0.00	\$102,734.90	\$197,765.10
45 00	ACCESORIOS	\$0.00	\$0.00	\$0.00	\$0.00	\$0.00	\$0.00	\$0.00	\$0.00	\$0.00	\$0.00	\$0.00	\$0.00	\$0.00	\$0.00	\$0.00
45 01	ACTUALIZACIÓN DE LAS CONTRIBUCIONES	\$84,500.00	\$11,964.00	\$5,354.70	\$4,984.20	\$1,063.00	\$4,146.00	\$1,336.00	\$1,427.00	\$0.00	\$0.00	\$0.00	\$0.00	\$0.00	\$30,294.90	\$54,205.10
45 02	RECARGOS	\$216,000.00	\$11,341.00	\$765.00	\$8,486.00	\$9,707.00	\$25,423.00	\$2,459.00	\$14,279.00	\$0.00	\$0.00	\$0.00	\$0.00	\$0.00	\$72,440.00	\$143,560.00
49	DERECHOS NO COMPRENDIDOS EN FRACCIONES DE LA LEY DE INGRESOS CAUSADOS EN EJERCICIOS FISCALES ANTERIORES, PENDIENTES DE LIQUIDACIÓN O PAGO.	0.00	\$0.00	\$0.00	\$0.00	\$0.00	\$0.00	\$0.00	\$0.00	\$0.00	\$0.00	\$0.00	\$0.00	\$0.00	\$0.00	\$0.00
49 00	DERECHOS NO COMPRENDIDOS EN FRACCIONES DE LA LEY	\$0.00	\$0.00	\$0.00	\$0.00	\$0.00	\$0.00	\$0.00	\$0.00	\$0.00	\$0.00	\$0.00	\$0.00	\$0.00	\$0.00	\$0.00
51	PRODUCTOS DE TIPO CORRIENTE	10,535,976.00	\$236,631.15	\$761,449.53	\$506,596.97	\$106,710.96	\$49,433.21	\$108,097.21	\$155,946.31	\$0.00	\$0.00	\$0.00	\$0.00	\$0.00	\$1,922,865.34	\$8,613,110.66







**MUNICIPIO DE PACHUCA DE SOTO**  
**SECRETARIA DE TESORERIA MUNICIPAL**  
**ESTADO ANALITICO MENSUAL DE INGRESOS**  
**DEL 01 DE ENERO DE 2020 AL 31 JULIO DE 2020**

Código	Rubro de Ingreso	Presupuesto Vigente	ENE	FEB	MAR	ABR	MAY	JUN	JUL	AGO	SEP	OCT	NOV	DIC	Total	Diferencia (Vigente-Tot)
93 01	DIRECCIÓN DE PRESUPUESTO Y CONTABILIDAD	\$18,087,600.00	\$0.00	\$0.00	\$0.00	\$14,918,450.42	\$3,587.01	\$3,375.70	\$2,041.38	\$0.00	\$0.00	\$0.00	\$0.00	\$0.00	\$14,927,504.51	\$3,160,095.49
	<b>TOTAL GENERAL</b>	<b>\$973,249,951.00</b>	<b>\$151,287,161.30</b>	<b>\$87,123,894.49</b>	<b>\$60,105,048.53</b>	<b>\$80,168,748.76</b>	<b>\$39,171,479.76</b>	<b>\$52,494,100.01</b>	<b>\$71,381,046.15</b>	<b>\$0.00</b>	<b>\$0.00</b>	<b>\$0.00</b>	<b>\$0.00</b>	<b>\$0.00</b>	<b>\$561,731,479.00</b>	<b>\$411,518,472.00</b>

"Bajo protesta de decir verdad declaramos que las cifras contenidas en este estado financiero son veraces y contienen toda la información referente a la situación y/o los resultados del municipio de Pachuca de Soto, Estado de Hidalgo, afirmando ser legalmente responsables de la autenticidad y veracidad de las mismas, y asimismo asumimos la responsabilidad derivada de cualquier declaración en falso sobre las mismas.

SECRETARIO DE LA TESORERIA MUNICIPAL

M.I.E.F. JULIO DANIEL ROYES BIVERO



PRESIDENTA MUNICIPAL CONSTITUCIONAL

L.S.C. YOLANDA TELLERIA BUSTAMANTE



SINDICO PROCURADOR HACENDARIO

L.A. ALEJANDRO MORENO ABUD





**MUNICIPIO DE PACHUCA DE SOTO**  
**SECRETARÍA DE TESORERÍA MUNICIPAL**  
**ESTADO ANALÍTICO MENSUAL DE INGRESOS**  
**DEL 01 DE ENERO DE 2020 AL 31 AGOSTO DE 2020**

Código	Rubro de Ingreso	Presupuesto Vigente	ENE	FEB	MAR	ABR	MAY	JUN	JUL	AGO	SEP	OCT	NOV	DIC	Total	Diferencia (Vigente-Tot)
11	IMPUESTOS SOBRE LOS INGRESOS	6,099,000.00	\$254,944.20	\$249,854.90	\$60,445.30	\$0.00	\$0.00	\$0.00	\$0.00	\$108,972.60	\$0.00	\$0.00	\$0.00	\$0.00	\$674,217.00	\$5,424,783.00
11 00	IMPUESTOS SOBRE LOS INGRESOS	\$0.00	\$0.00	\$0.00	\$0.00	\$0.00	\$0.00	\$0.00	\$0.00	\$0.00	\$0.00	\$0.00	\$0.00	\$0.00	\$0.00	\$0.00
11 01	IMPUESTO A LOS INGRESOS OBTENIDOS POR ENSEÑANZA I	\$0.00	\$0.00	\$0.00	\$0.00	\$0.00	\$0.00	\$0.00	\$0.00	\$0.00	\$0.00	\$0.00	\$0.00	\$0.00	\$0.00	\$0.00
11 02	JUEGOS PERMITIDOS, DIVERSIONES, ESPECTÁCULOS Y AP/	\$6,099,000.00	\$254,944.20	\$249,854.90	\$60,445.30	\$0.00	\$0.00	\$0.00	\$0.00	\$108,972.60	\$0.00	\$0.00	\$0.00	\$0.00	\$674,217.00	\$5,424,783.00
12	IMPUESTOS SOBRE EL PATRIMONIO	129,000,000.00	\$89,817,905.51	\$15,687,333.00	-\$927,720.28	\$526,933.67	\$999,299.63	\$1,817,897.27	\$2,095,302.50	\$3,334,772.85	\$0.00	\$0.00	\$0.00	\$0.00	\$113,351,784.15	\$15,648,215.85
12 00	IMPUESTOS SOBRE EL PATRIMONIO	\$0.00	\$0.00	\$0.00	\$0.00	\$0.00	\$0.00	\$0.00	\$0.00	\$0.00	\$0.00	\$0.00	\$0.00	\$0.00	\$0.00	\$0.00
12 01	IMPUESTO PREDIAL	\$129,000,000.00	\$89,817,905.51	\$15,687,333.00	-\$927,720.28	\$526,933.67	\$999,299.63	\$1,817,897.27	\$2,095,302.50	\$3,334,772.85	\$0.00	\$0.00	\$0.00	\$0.00	\$113,351,784.15	\$15,648,215.85
13	IMPUESTO SOBRE LA PRODUCCIÓN, EL CONSUMO Y LAS TRANSACCIONES	77,670,344.00	\$7,082,738.60	\$5,554,047.00	\$7,008,576.00	\$1,370,466.00	\$3,888,636.00	\$5,228,315.00	\$8,948,679.00	\$8,217,464.00	\$0.00	\$0.00	\$0.00	\$0.00	\$47,298,923.00	\$29,771,421.00
13 00	IMPUESTO SOBRE LA PRODUCCIÓN, EL CONSUMO Y LAS TR	\$0.00	\$0.00	\$0.00	\$0.00	\$0.00	\$0.00	\$0.00	\$0.00	\$0.00	\$0.00	\$0.00	\$0.00	\$0.00	\$0.00	\$0.00
13 01	IMPUESTO SOBRE TRASLACIÓN DE DOMINIO	\$77,670,344.00	\$7,082,738.60	\$5,554,047.00	\$7,008,576.00	\$1,370,466.00	\$3,888,636.00	\$5,228,315.00	\$8,948,679.00	\$8,217,464.00	\$0.00	\$0.00	\$0.00	\$0.00	\$47,298,923.00	\$29,771,421.00
17	ACCESORIOS	449,019.00	\$127,905.00	\$77,921.00	\$30,037.00	\$0.00	\$3,824.00	\$1,793.00	\$24,262.00	\$2,245,094.79	\$0.00	\$0.00	\$0.00	\$0.00	\$2,519,836.79	-\$2,061,817.79
17 00	ACCESORIOS	\$0.00	\$0.00	\$0.00	\$0.00	\$0.00	\$0.00	\$0.00	\$0.00	\$0.00	\$0.00	\$0.00	\$0.00	\$0.00	\$0.00	\$0.00
17 01	RECARGOS	\$449,019.00	\$127,905.00	\$77,921.00	\$30,037.00	\$0.00	\$3,824.00	\$1,793.00	\$24,262.00	\$2,245,094.79	\$0.00	\$0.00	\$0.00	\$0.00	\$2,519,836.79	-\$2,061,817.79
17 02	ACTUALIZACIONES DERIVADAS DE LOS IMPUESTOS	\$0.00	\$0.00	\$0.00	\$0.00	\$0.00	\$0.00	\$0.00	\$0.00	\$0.00	\$0.00	\$0.00	\$0.00	\$0.00	\$0.00	\$0.00
18	OTROS IMPUESTOS	0.00	\$0.00	\$0.00	\$0.00	\$0.00	\$0.00	\$0.00	\$0.00	\$0.00	\$0.00	\$0.00	\$0.00	\$0.00	\$0.00	\$0.00
18 00	OTROS IMPUESTOS	\$0.00	\$0.00	\$0.00	\$0.00	\$0.00	\$0.00	\$0.00	\$0.00	\$0.00	\$0.00	\$0.00	\$0.00	\$0.00	\$0.00	\$0.00
19	IMPUESTOS NO COMPRENDIDOS EN FRACCIONES DE LA LEY DE INGRESOS CAUSADOS EN EJERCICIOS FISCALES ANTERIORES, PENDIENTES DE LIQUIDACIÓN O PAGO.	0.00	\$0.00	\$0.00	\$0.00	\$0.00	\$0.00	\$0.00	\$0.00	\$0.00	\$0.00	\$0.00	\$0.00	\$0.00	\$0.00	\$0.00
19 00	IMPUESTOS NO COMPRENDIDOS EN FRACCIONES DE LA LE	\$0.00	\$0.00	\$0.00	\$0.00	\$0.00	\$0.00	\$0.00	\$0.00	\$0.00	\$0.00	\$0.00	\$0.00	\$0.00	\$0.00	\$0.00
31	CONTRIBUCIONES DE MEJORAS POR OBRAS PÚBLICAS	6,428.00	\$0.00	\$0.00	\$0.00	\$0.00	\$0.00	\$0.00	\$0.00	\$0.00	\$0.00	\$0.00	\$0.00	\$0.00	\$0.00	\$6,428.00
31 00	CONTRIBUCIONES DE MEJORAS POR OBRAS PÚBLICAS	\$0.00	\$0.00	\$0.00	\$0.00	\$0.00	\$0.00	\$0.00	\$0.00	\$0.00	\$0.00	\$0.00	\$0.00	\$0.00	\$0.00	\$0.00
31 01	OBRAS POR COOPERACIÓN	\$6,428.00	\$0.00	\$0.00	\$0.00	\$0.00	\$0.00	\$0.00	\$0.00	\$0.00	\$0.00	\$0.00	\$0.00	\$0.00	\$0.00	\$6,428.00
39	CONTRIBUCIONES DE MEJORAS NO COMPRENDIDAS EN FRACCIONES DE LA LEY DE INGRESOS CAUSADAS EN EJERCICIOS FISCALES ANTERIORES, PENDIENTES DE LIQUIDACIÓN O PAGO.	0.00	\$0.00	\$0.00	\$0.00	\$0.00	\$0.00	\$0.00	\$0.00	\$0.00	\$0.00	\$0.00	\$0.00	\$0.00	\$0.00	\$0.00
39 00	CONTRIBUCIONES DE MEJORAS NO COMPRENDIDAS EN FR	\$0.00	\$0.00	\$0.00	\$0.00	\$0.00	\$0.00	\$0.00	\$0.00	\$0.00	\$0.00	\$0.00	\$0.00	\$0.00	\$0.00	\$0.00
41	DERECHOS POR EL USO, GOCE, APROVECHAMIENTO, EXPLOTACIÓN DE BIENES DEL DOMINIO PÚBLICO	6,346,245.00	\$1,063,928.00	\$499,036.00	\$354,458.22	\$302,372.40	\$362,124.00	\$278,682.00	\$230,865.60	\$374,392.40	\$0.00	\$0.00	\$0.00	\$0.00	\$3,464,958.62	\$2,881,286.38
41 00	DERECHOS POR EL USO, GOCE, APROVECHAMIENTO, EXPL	\$0.00	\$0.00	\$0.00	\$0.00	\$0.00	\$0.00	\$0.00	\$0.00	\$0.00	\$0.00	\$0.00	\$0.00	\$0.00	\$0.00	\$0.00
41 01	DERECHOS POR SERVICIO Y USO DE PANTEONES MUNICIP/	\$5,375,787.00	\$854,118.00	\$483,292.00	\$353,436.22	\$298,364.40	\$362,124.00	\$278,682.00	\$230,865.60	\$357,052.40	\$0.00	\$0.00	\$0.00	\$0.00	\$3,317,936.62	\$2,057,850.38
41 02	DERECHOS POR EL USO DE LOCALES Y PLANCHAS SITUAD/	\$970,458.00	\$108,910.00	\$15,744.00	\$1,020.00	\$4,008.00	\$0.00	\$0.00	\$0.00	\$17,340.00	\$0.00	\$0.00	\$0.00	\$0.00	\$147,022.00	\$825,436.00
41 03	DERECHOS POR USO DE ESTACIONAMIENTOS PÚBLICOS P/	\$0.00	\$0.00	\$0.00	\$0.00	\$0.00	\$0.00	\$0.00	\$0.00	\$0.00	\$0.00	\$0.00	\$0.00	\$0.00	\$0.00	\$0.00
43	DERECHOS POR LA PRESTACIÓN DE SERVICIOS	128,745,641.07	\$4,446,226.33	\$8,810,067.88	\$7,958,913.26	\$4,344,267.63	\$4,606,955.25	\$4,686,480.76	\$7,726,812.18	\$12,609,639.62	\$0.00	\$0.00	\$0.00	\$0.00	\$55,189,363.11	\$73,556,277.96
43 00	DERECHOS POR LA PRESTACIÓN DE SERVICIOS	\$0.00	\$0.00	\$0.00	\$0.00	\$0.00	\$0.00	\$0.00	\$0.00	\$0.00	\$0.00	\$0.00	\$0.00	\$0.00	\$0.00	\$0.00
43 01	DERECHO POR SERVICIO DE ALUMBRADO PÚBLICO	\$20,871,000.00	\$0.00	\$1,856,908.61	\$1,896,167.27	\$1,963,062.57	\$1,649,374.19	\$1,570,867.27	\$1,589,956.18	\$1,593,536.49	\$0.00	\$0.00	\$0.00	\$0.00	\$11,919,932.58	\$8,951,067.42
43 02	DERECHOS POR USO DE RASTRO	\$240,969.00	\$7,215.00	\$15,976.00	\$12,960.00	\$0.00	\$0.00	\$0.00	\$66.00	\$0.00	\$0.00	\$0.00	\$0.00	\$0.00	\$38,411.00	\$204,548.00
43 03	DERECHOS POR SERVICIOS DE LIMPIA	\$6,995,000.00	\$506,471.10	\$1,486,643.39	\$446,566.99	\$370,506.00	\$543,716.98	\$420,913.99	\$357,895.99	\$368,995.99	\$0.00	\$0.00	\$0.00	\$0.00	\$4,531,670.43	\$2,463,329.57
43 04	DERECHOS POR REGISTRO DEL ESTADO FAMILIAR	\$1,199,268.00	\$139,140.20	\$117,765.00	\$105,424.90	\$61,684.00	\$71,093.00	\$70,448.00	\$75,548.00	\$119,090.00	\$0.00	\$0.00	\$0.00	\$0.00	\$761,063.10	\$438,204.90
43 05	DERECHOS POR SERVICIOS DE CERTIFICACIONES, LEGALIZ	\$8,081,657.02	\$811,900.50	\$596,105.50	\$544,531.00	\$89,563.00	\$165,121.00	\$235,642.00	\$349,146.00	\$472,370.00	\$0.00	\$0.00	\$0.00	\$0.00	\$3,084,379.00	\$4,997,278.02
43 06	DERECHOS POR EXPEDICIÓN Y RENOVACIÓN DE PLACA DE	\$12,785,009.00	\$0.00	\$10,364.00	\$120,330.66	\$135,620.68	\$141,652.90	\$195,094.60	\$346,834.00	\$220,202.10	\$0.00	\$0.00	\$0.00	\$0.00	\$1,129,128.96	\$11,655,870.04





MUNICIPIO DE PACHUCA DE SOTO  
SECRETARÍA DE TESORERÍA MUNICIPAL  
ESTADO ANALÍTICO MENSUAL DE INGRESOS  
DEL 01 DE ENERO DE 2020 AL 31 AGOSTO DE 2020

Código	Rubro de Ingreso	Presupuesto Vigente	ENE	FEB	MAR	ABR	MAY	JUN	JUL	AGO	SEP	OCT	NOV	DIC	Total	Diferencia (Vigente-Tot)
43 07	DERECHOS POR EXPEDICIÓN Y RENOVACIÓN DE PLACA DE	\$8 240 000.00	\$0.00	\$32 888.00	\$432 734.00	\$311 986.38	\$610 494.00	\$343 828.71	\$2 018 097.24	\$3 584 124.30	\$0.00	\$0.00	\$0.00	\$0.00	\$7 334 082.83	\$825 937.17
43 08	DERECHOS POR EXPEDICIÓN Y REVALIDACIÓN DE LICENCIA/	\$6 227 000.00	\$665 420.00	\$818 386.53	\$372 812.00	\$208 349.20	\$279 895.00	\$86 857.00	\$457 779.00	\$232 770.00	\$0.00	\$0.00	\$0.00	\$0.00	\$3 132 268.73	\$3 094 731.27
43 09	DERECHOS POR LA EXPEDICIÓN, RENOVACIÓN O REFRENDA	\$655 497.00	\$0.00	\$0.00	\$0.00	\$0.00	\$0.00	\$0.00	\$0.00	\$1 745.00	\$0.00	\$0.00	\$0.00	\$0.00	\$1 745.00	\$653 752.00
43 10	DERECHOS POR ALINEAMIENTO, DESLINDE Y NOMENCLATU	\$595 367.00	\$31 593.00	\$52 825.00	\$117 969.00	\$15 024.00	\$3 396.00	\$7 580.00	\$16 979.00	\$35 726.00	\$0.00	\$0.00	\$0.00	\$0.00	\$283 094.00	\$312 273.00
43 11	DERECHOS POR LA REALIZACIÓN Y EXPEDICIÓN DE AVALU	\$11 000 000.00	\$703 132.00	\$973 018.00	\$803 457.00	\$73 290.00	\$373 430.00	\$498 637.00	\$728 533.00	\$1 512 055.00	\$0.00	\$0.00	\$0.00	\$0.00	\$5 865 552.00	\$5 334 448.00
43 12	DERECHOS POR LA EXPEDICIÓN DE CONSTANCIAS Y OTOR	\$19 438 735.00	\$588 526.00	\$929 410.50	\$1 884 308.13	\$206 561.00	\$319 705.13	\$665 635.13	\$819 131.00	\$600 536.13	\$0.00	\$0.00	\$0.00	\$0.00	\$5 805 315.02	\$13 633 419.98
43 13	DERECHOS POR LICENCIAS PARA CONSTRUCCIÓN, RECON	\$21 151 093.00	\$597 530.00	\$1 125 061.00	\$877 859.00	\$421 084.00	\$126 871.00	\$480 083.00	\$280 216.00	\$3 189 871.00	\$0.00	\$0.00	\$0.00	\$0.00	\$7 097 575.00	\$14 053 518.00
43 14	DERECHOS POR AUTORIZACIÓN DE PERITOS EN OBRAS PAI	\$93 118.00	\$8 300.00	\$6 459.00	\$2 290.00	\$3 582.00	\$1 724.00	\$2 832.00	\$15 480.00	\$14 430.00	\$0.00	\$0.00	\$0.00	\$0.00	\$6 497.00	\$36 621.00
43 15	DERECHOS POR AUTORIZACIÓN PARA LA VENTA DE LOTES	\$95 091.00	\$0.00	\$4 305.00	\$10 764.00	\$4 305.00	\$3 873.00	\$0.00	\$8 613.00	\$12 915.00	\$0.00	\$0.00	\$0.00	\$0.00	\$44 775.00	\$50 316.00
43 16	DERECHOS POR LA PARTICIPACIÓN EN CONCURSOS, LICITA	\$8 200.00	\$1 200.00	\$0.00	\$0.00	\$0.00	\$0.00	\$0.00	\$0.00	\$0.00	\$0.00	\$0.00	\$0.00	\$0.00	\$1 200.00	\$8 000.00
43 17	DERECHOS POR LA EXPEDICIÓN DEL DICTAMEN DE IMPACT	\$70 287.59	\$19 087.00	\$18 872.10	\$3 554.00	\$0.00	\$11 664.00	\$1 204.00	\$3 316.00	\$10 115.00	\$0.00	\$0.00	\$0.00	\$0.00	\$67 812.10	\$202 475.49
43 18	DERECHOS POR SERVICIOS PRESTADOS EN MATERIA DE SI	\$8 231 224.46	\$449 387.34	\$585 074.58	\$620 360.50	\$227 515.76	\$283 710.05	\$135 783.06	\$584 141.64	\$242 217.06	\$0.00	\$0.00	\$0.00	\$0.00	\$3 129 189.99	\$5 102 034.47
43 19	DERECHOS POR LA EXPEDICIÓN EN COPIA SIMPLE O CERTI	\$5 000.00	\$0.00	\$0.00	\$0.00	\$0.00	\$0.00	\$0.00	\$0.00	\$0.00	\$0.00	\$0.00	\$0.00	\$0.00	\$0.00	\$5 000.00
43 20	DERECHOS POR USO DE PLAZAS Y PISOS EN LAS CALLES, F	\$1 820 144.00	\$131 012.00	\$101 755.00	\$86 081.00	\$310.00	\$1 455.00	\$1 075.00	\$37 738.00	\$149 432.00	\$0.00	\$0.00	\$0.00	\$0.00	\$508 838.00	\$1 311 306.00
43 21	DERECHOS POR SUPERVISIÓN DE OBRA PÚBLICA	\$741 000.00	\$4 312.38	\$77 220.67	\$11 143.59	\$251 284.04	\$0.00	\$0.00	\$35 838.13	\$219 104.55	\$0.00	\$0.00	\$0.00	\$0.00	\$598 913.37	\$142 086.63
43 22	DERECHOS POR LA EXPEDICIÓN DEL DICTAMEN DE IMPACT	\$0.00	\$0.00	\$0.00	\$0.00	\$0.00	\$0.00	\$0.00	\$0.00	\$0.00	\$0.00	\$0.00	\$0.00	\$0.00	\$0.00	\$0.00
44	OTROS DERECHOS	1 895 649.00	\$47 413.00	\$93 978.00	\$127 351.00	\$62 391.00	\$19 187.00	\$25 628.00	\$73 585.00	\$62 799.00	\$0.00	\$0.00	\$0.00	\$0.00	\$514 632.00	\$581 017.00
44 00	OTROS DERECHOS	\$0.00	\$0.00	\$0.00	\$0.00	\$0.00	\$0.00	\$0.00	\$0.00	\$0.00	\$0.00	\$0.00	\$0.00	\$0.00	\$0.00	\$0.00
44 01	DERECHOS POR GASTO DE OPERACIÓN	\$156 006.00	\$8 448.00	\$8 646.00	\$10 197.00	\$5 378.00	\$8 129.00	\$8 173.00	\$28 858.00	\$21 296.00	\$0.00	\$0.00	\$0.00	\$0.00	\$99 925.00	\$67 081.00
44 02	OTROS DERECHOS POR SERVICIOS RELACIONADOS CON EI	\$829 643.00	\$38 965.00	\$87 332.00	\$117 154.00	\$57 213.00	\$11 058.00	\$17 455.00	\$45 027.00	\$41 503.00	\$0.00	\$0.00	\$0.00	\$0.00	\$415 707.00	\$513 936.00
45	ACCESORIOS	306 508.00	\$23 305.00	\$6 119.70	\$13 478.28	\$10 778.00	\$29 569.89	\$3 795.00	\$15 705.00	\$14 340.00	\$0.00	\$0.00	\$0.00	\$0.00	\$117 074.96	\$183 423.10
45 00	ACCESORIOS	\$0.00	\$0.00	\$0.00	\$0.00	\$0.00	\$0.00	\$0.00	\$0.00	\$0.00	\$0.00	\$0.00	\$0.00	\$0.00	\$0.00	\$0.00
45 01	ACTUALIZACIÓN DE LAS CONTRIBUCIONES	\$64 500.00	\$11 984.00	\$5 354.70	\$4 984.20	\$1 065.00	\$4 146.00	\$1 336.00	\$1 427.00	\$3 954.00	\$0.00	\$0.00	\$0.00	\$0.00	\$34 246.90	\$50 251.10
45 02	RECARGOS	\$216 000.00	\$11 321.00	\$765.00	\$8 466.00	\$9 707.00	\$25 423.00	\$2 459.00	\$14 279.00	\$10 386.00	\$0.00	\$0.00	\$0.00	\$0.00	\$82 826.00	\$133 174.00
49	DERECHOS NO COMPRENDIDOS EN FRACCIONES DE LA LEY DE INGRESOS CAUSADOS EN EJERCICIOS FISCALES ANTERIORES, PENDIENTES DE LIQUIDACIÓN O PAGO.	0.00	\$0.00	\$0.00	\$0.00	\$0.00	\$0.00	\$0.00	\$0.00	\$0.00	\$0.00	\$0.00	\$0.00	\$0.00	\$0.00	\$0.00
49 00	DERECHOS NO COMPRENDIDOS EN FRACCIONES DE LA LEY	\$0.00	\$0.00	\$0.00	\$0.00	\$0.00	\$0.00	\$0.00	\$0.00	\$0.00	\$0.00	\$0.00	\$0.00	\$0.00	\$0.00	\$0.00
51	PRODUCTOS DE TIPO CORRIENTE	10 535 976.00	\$236 631.15	\$761 448.53	\$506 596.97	\$106 710.96	\$49 433.21	\$106 097.21	\$155 946.31	\$127 029.24	\$0.00	\$0.00	\$0.00	\$0.00	\$2 049 834.58	\$8 486 081.42
51 00	PRODUCTOS DE TIPO CORRIENTE	\$0.00	\$0.00	\$0.00	\$0.00	\$0.00	\$0.00	\$0.00	\$0.00	\$0.00	\$0.00	\$0.00	\$0.00	\$0.00	\$0.00	\$0.00
51 01	PRODUCTOS POR ARRENDAMIENTO DE BIENES MUEBLES C	\$56 035.00	\$3 408.61	\$1 570.68	\$0.00	\$0.00	\$0.00	\$0.00	\$3 589.91	\$0.00	\$0.00	\$0.00	\$0.00	\$0.00	\$6 888.60	\$47 146.40
51 02	PRODUCTOS POR LA UTILIZACIÓN DE VÍA PÚBLICA	\$1 639 744.00	\$87 714.00	\$272 819.00	\$426 335.00	\$73 137.00	\$63 788.00	\$88 406.00	\$145 036.00	\$82 189.00	\$0.00	\$0.00	\$0.00	\$0.00	\$1 219 404.00	\$420 340.00
51 03	PRODUCTOS POR DONACIONES HECHAS A FAVOR DEL MUN	\$0.00	\$0.00	\$0.00	\$0.00	\$0.00	\$0.00	\$0.00	\$0.00	\$0.00	\$0.00	\$0.00	\$0.00	\$0.00	\$0.00	\$0.00
51 04	OTROS PRODUCTOS	\$57 000.00	\$0.00	\$0.00	\$0.00	\$0.00	\$0.00	\$0.00	\$0.00	\$0.00	\$0.00	\$0.00	\$0.00	\$0.00	\$0.00	\$57 000.00
51 05	OTROS PRODUCTOS	\$72 000.00	\$7 570.00	\$5 130.00	\$2 610.00	\$0.00	\$0.00	\$0.00	\$0.00	\$0.00	\$0.00	\$0.00	\$0.00	\$0.00	\$15 310.00	\$56 690.00
51 06	ASISTENCIA SOCIAL	\$5 997 129.00	\$0.00	\$0.00	\$0.00	\$0.00	\$0.00	\$14 000.00	\$0.00	\$0.00	\$0.00	\$0.00	\$0.00	\$0.00	\$14 000.00	\$5 983 129.00
51 07	PRODUCTOS POR EXPLOTACIÓN O ENAJENACIÓN DE CUALQ	\$914 068.00	\$102 832.50	\$424 496.20	\$32 378.20	\$0 126.00	\$25 596.00	\$13 800.00	\$0.00	\$43 209.00	\$0.00	\$0.00	\$0.00	\$0.00	\$596 034.90	\$318 033.10
51 08	INTERESES BANCARIOS	\$1 809 000.00	\$35 105.04	\$57 434.25	\$45 273.77	\$27 447.96	\$12 243.21	\$10 051.21	\$7 000.40	\$1 660.24	\$0.00	\$0.00	\$0.00	\$0.00	\$158 257.08	\$1 650 742.92
61	APROVECHAMIENTOS DE TIPO CORRIENTE	38 868 709.00	\$2 929 196.76	\$2 517 983.53	\$2 298 573.15	\$1 143 175.00	\$1 283 870.78	\$1 437 906.00	\$1 495 455.39	\$1 577 610.33	\$0.00	\$0.00	\$0.00	\$0.00	\$14 673 870.84	\$24 194 838.16
61 00	APROVECHAMIENTOS DE TIPO CORRIENTE	\$0.00	\$0.00	\$0.00	\$0.00	\$0.00	\$0.00	\$0.00	\$0.00	\$0.00	\$0.00	\$0.00	\$0.00	\$0.00	\$0.00	\$0.00
61 01	APROVECHAMIENTOS POR MULTAS IMPUESTAS A LOS INFR	\$36 106 248.00	\$2 820 819.90	\$2 224 095.20	\$2 222 667.80	\$1 142 193.00	\$1 257 325.64	\$1 416 320.00	\$1 446 062.00	\$1 524 725.00	\$0.00	\$0.00	\$0.00	\$0.00	\$14 055 212.34	\$22 051 035.66
61 02	APROVECHAMIENTOS POR MULTAS FEDERALES NO FISCALI	\$2 622 211.00	\$62 791.86	\$188 271.33	\$74 505.53	\$982.00	\$26 545.06	\$20 686.00	\$43 383.39	\$5 888.33	\$0.00	\$0.00	\$0.00	\$0.00	\$474 460.50	\$2 147 750.50
61 03	APROVECHAMIENTOS DERIVADOS DE LA CONCESIÓN PARA	\$0.00	\$0.00	\$0.00	\$0.00	\$0.00	\$0.00	\$0.00	\$0.00	\$0.00	\$0.00	\$0.00	\$0.00	\$0.00	\$0.00	\$0.00
61 04	APROVECHAMIENTOS POR ESTIMULOS DE LA SHCP	\$0.00	\$0.00	\$0.00	\$0.00	\$0.00	\$0.00	\$0.00	\$0.00	\$0.00	\$0.00	\$0.00	\$0.00	\$0.00	\$0.00	\$0.00
61 05	APROVECHAMIENTOS POR REINTEGROS	\$0.00	\$32 671.00	\$105 433.00	\$0.00	\$0.00	\$0.00	\$0.00	\$0.00	\$0.00	\$0.00	\$0.00	\$0.00	\$0.00	\$138 104.00	-\$138 104.00
61 06	APROVECHAMIENTOS DERIVADOS DE CAPACITACIONES, CL	\$140 250.00	\$3 914.00	\$2 180.00	\$0.00	\$0.00	\$0.00	\$0.00	\$0.00	\$0.00	\$0.00	\$0.00	\$0.00	\$0.00	\$6 094.00	\$134 156.00



MUNICIPIO DE PACHUCA DE SOTO  
SECRETARIA DE TESORERÍA MUNICIPAL  
ESTADO ANALITICO MENSUAL DE INGRESOS  
DEL 01 DE ENERO DE 2020 AL 31 AGOSTO DE 2020

Código	Rubro de Ingreso	Presupuesto Vigente	ENE	FEB	MAR	ABR	MAY	JUN	JUL	AGO	SEP	OCT	NOV	DIC	Total	Diferencia (Vigente-Tot)
62	APROVECHAMIENTOS DE CAPITAL	650 136.93	\$14.30	\$301,276.16	-\$212,071.97	\$1,321,538.46	\$383,671.73	-\$1,096,547.17	\$410,030.58	\$13,194,027.68	\$0.00	\$0.00	\$0.00	\$0.00	\$14,301,939.77	-\$13,651,802.84
62 00	APROVECHAMIENTOS DE CAPITAL	\$0.00	\$0.00	\$0.00	\$0.00	\$0.00	\$0.00	\$0.00	\$0.00	\$0.00	\$0.00	\$0.00	\$0.00	\$0.00	\$0.00	\$0.00
62 01	APROVECHAMIENTOS POR INDEMNIZACIÓN POR DAÑOS A E	\$238,034.00	\$0.00	\$0.00	\$12,623.00	\$0.00	\$0.00	\$0.00	\$0.00	\$21,825.00	\$1,800.32	\$0.00	\$0.00	\$0.00	\$36,248.32	\$201,785.68
62 02		\$0.00	\$0.00	\$0.00	\$0.00	\$0.00	\$0.00	\$0.00	\$0.00	\$0.00	\$0.00	\$0.00	\$0.00	\$0.00	\$0.00	\$0.00
62 03	APROVECHAMIENTOS POR OTROS INGRESOS Y BENEFICIO	\$412,102.93	\$14.30	\$301,276.16	-\$224,694.97	\$1,321,538.46	\$383,671.73	-\$1,096,547.17	\$388,205.58	\$13,192,227.36	\$0.00	\$0.00	\$0.00	\$0.00	\$14,265,691.45	-\$13,853,568.52
63	OTROS INGRESOS DE EJERCICIOS ANTERIORES	0.00	\$0.00	\$0.00	\$0.00	\$0.00	\$0.00	\$0.00	\$0.00	\$0.00	\$0.00	\$0.00	\$0.00	\$0.00	\$0.00	\$0.00
63 01	DIRECCIÓN DE CONTABILIDAD Y PRESUPUESTO	\$0.00	\$0.00	\$0.00	\$0.00	\$0.00	\$0.00	\$0.00	\$0.00	\$0.00	\$0.00	\$0.00	\$0.00	\$0.00	\$0.00	\$0.00
69	APROVECHAMIENTOS NO COMPRENDIDOS EN FRACCIONES DE LA LEY DE INGRESOS CAUSADOS EN EJERCICIOS FISCALES ANTERIORES, PENDIENTES DE LIQUIDACIÓN O PAGO.	0.00	\$0.00	\$0.00	\$0.00	\$0.00	\$0.00	\$0.00	\$0.00	\$0.00	\$0.00	\$0.00	\$0.00	\$0.00	\$0.00	\$0.00
69 00	APROVECHAMIENTOS NO COMPRENDIDOS EN FRACCIONES	\$0.00	\$0.00	\$0.00	\$0.00	\$0.00	\$0.00	\$0.00	\$0.00	\$0.00	\$0.00	\$0.00	\$0.00	\$0.00	\$0.00	\$0.00
81	PARTICIPACIONES	\$330,920,016.00	\$25,522,855.01	\$32,016,264.92	\$23,138,435.25	\$36,313,355.97	\$24,064,985.44	\$20,249,853.16	\$30,449,143.84	\$35,175,407.37	\$0.00	\$0.00	\$0.00	\$0.00	\$227,730,309.96	\$103,189,715.04
81 01	SECRETARIA DE LA TESORERIA MUNICIPAL	\$330,920,016.00	\$25,522,855.01	\$32,016,264.92	\$23,138,435.25	\$36,313,355.97	\$24,064,985.44	\$20,249,853.16	\$30,449,143.84	\$35,175,407.37	\$0.00	\$0.00	\$0.00	\$0.00	\$227,730,309.96	\$103,189,715.04
82	APORTACIONES	\$225,074,687.00	\$19,743,998.84	\$19,746,562.87	\$19,747,984.45	\$19,748,077.25	\$19,750,279.19	\$19,751,724.08	\$19,753,056.37	\$19,752,789.80	\$0.00	\$0.00	\$0.00	\$0.00	\$157,994,472.85	\$67,080,214.15
82 01	APORTACIONES FEDERALES	\$225,074,687.00	\$19,743,998.84	\$19,746,562.87	\$19,747,984.45	\$19,748,077.25	\$19,750,279.19	\$19,751,724.08	\$19,753,056.37	\$19,752,789.80	\$0.00	\$0.00	\$0.00	\$0.00	\$157,994,472.85	\$67,080,214.15
82 02	APORTACIONES ESTATALES	\$0.00	\$0.00	\$0.00	\$0.00	\$0.00	\$0.00	\$0.00	\$0.00	\$0.00	\$0.00	\$0.00	\$0.00	\$0.00	\$0.00	\$0.00
83	CONVENIOS	0.00	\$0.00	\$0.00	\$0.00	\$0.00	\$3,726,045.60	\$0.00	\$0.00	\$0.00	\$0.00	\$0.00	\$0.00	\$0.00	\$3,726,045.60	-\$3,726,045.60
83 01	SECRETARIA DE LA TESORERIA MUNICIPAL	\$0.00	\$0.00	\$0.00	\$0.00	\$0.00	\$3,726,045.60	\$0.00	\$0.00	\$0.00	\$0.00	\$0.00	\$0.00	\$0.00	\$3,726,045.60	-\$3,726,045.60
93	SUBSIDIOS Y SUBVENCIONES	\$18,087,600.00	\$0.00	\$0.00	\$0.00	\$14,918,490.42	\$3,597.01	\$3,375.70	\$2,041.38	\$1,761.78	\$0.00	\$0.00	\$0.00	\$0.00	\$14,929,266.29	-\$3,158,333.71
93 00	SUBSIDIOS Y SUBVENCIONES	\$0.00	\$0.00	\$0.00	\$0.00	\$0.00	\$0.00	\$0.00	\$0.00	\$0.00	\$0.00	\$0.00	\$0.00	\$0.00	\$0.00	\$0.00
93 01	DIRECCIÓN DE PRESUPUESTO Y CONTABILIDAD	\$18,087,600.00	\$0.00	\$0.00	\$0.00	\$14,918,490.42	\$3,597.01	\$3,375.70	\$2,041.38	\$1,761.78	\$0.00	\$0.00	\$0.00	\$0.00	\$14,929,266.29	-\$3,158,333.71
	<b>TOTAL GENERAL</b>	<b>\$973,249,951.00</b>	<b>\$151,287,161.30</b>	<b>\$87,123,894.49</b>	<b>\$60,105,048.53</b>	<b>\$80,168,748.76</b>	<b>\$59,171,479.76</b>	<b>\$52,494,100.01</b>	<b>\$71,381,046.15</b>	<b>\$96,796,101.46</b>	<b>\$0.00</b>	<b>\$0.00</b>	<b>\$0.00</b>	<b>\$0.00</b>	<b>\$658,527,580.46</b>	<b>\$314,722,370.54</b>

"Bajo protesta de decir verdad declaramos que las cifras contenidas en este estado financiero son veraces y contienen toda la información referente a la situación y/o los resultados del municipio de Pachuca de Soto, Estado de Hidalgo, afirmando ser legalmente responsables de la autenticidad y veracidad de las mismas, y asimismo asumimos la responsabilidad derivada de cualquier declaración en falso sobre las mismas.

SECRETARIO DE LA TESORERIA MUNICIPAL

PRESIDENTA MUNICIPAL CONSTITUCIONAL

SINDICO PROCURADOR HACENDARIO

M.I.E.F. JULIO DANIEL REYES RIVERA

L.S.C. YOLANDA TELLEZ GONZALEZ

L.A. ALEJANDRO MORENO ABUD





**MUNICIPIO DE PACHUCA DE SOTO**  
**SECRETARÍA DE TESORERÍA MUNICIPAL**  
**ESTADO ANALÍTICO MENSUAL DE INGRESOS**  
**DEL 01 DE ENERO DE 2020 AL 30 SEPTIEMBRE DE 2020**

Código	Rubro de Ingreso	Presupuesto Vigente	ENE	FEB	MAR	ABR	MAY	JUN	JUL	AGO	SEP	OCT	NOV	DIC	Total	Diferencia (Vigente-Tot)
11	IMPUESTOS SOBRE LOS INGRESOS	8,092,000.00	\$294,944.20	\$249,854.90	\$60,445.30	\$0.00	\$0.00	\$0.00	\$0.00	\$108,972.60	\$199,883.00	\$0.00	\$0.00	\$0.00	\$874,100.00	\$5,224,900.00
11 00	IMPUESTOS SOBRE LOS INGRESOS	\$0.00	\$0.00	\$0.00	\$0.00	\$0.00	\$0.00	\$0.00	\$0.00	\$0.00	\$0.00	\$0.00	\$0.00	\$0.00	\$0.00	\$0.00
11 01	IMPUESTO A LOS INGRESOS OBTENIDOS POR ENSEÑANZA	\$0.00	\$0.00	\$0.00	\$0.00	\$0.00	\$0.00	\$0.00	\$0.00	\$0.00	\$0.00	\$0.00	\$0.00	\$0.00	\$0.00	\$0.00
11 02	JUEGOS PERMITIDOS, DIVERSIONES, ESPECTÁCULOS Y AP	\$8,092,000.00	\$294,944.20	\$249,854.90	\$60,445.30	\$0.00	\$0.00	\$0.00	\$0.00	\$108,972.60	\$199,883.00	\$0.00	\$0.00	\$0.00	\$874,100.00	\$5,224,900.00
12	IMPUESTOS SOBRE EL PATRIMONIO	128,090,000.00	\$89,817,905.51	\$15,687,333.00	-\$927,720.28	\$628,933.57	\$989,299.63	\$1,817,897.27	\$2,095,382.50	\$3,334,772.85	\$1,440,992.21	\$0.00	\$0.00	\$0.00	\$114,792,778.36	\$14,207,223.64
12 00	IMPUESTOS SOBRE EL PATRIMONIO	\$0.00	\$0.00	\$0.00	\$0.00	\$0.00	\$0.00	\$0.00	\$0.00	\$0.00	\$0.00	\$0.00	\$0.00	\$0.00	\$0.00	\$0.00
12 01	IMPUESTO PREDIAL	\$128,090,000.00	\$89,817,905.51	\$15,687,333.00	-\$927,720.28	\$628,933.57	\$989,299.63	\$1,817,897.27	\$2,095,382.50	\$3,334,772.85	\$1,440,992.21	\$0.00	\$0.00	\$0.00	\$114,792,778.36	\$14,207,223.64
13	IMPUESTO SOBRE LA PRODUCCIÓN, EL CONSUMO Y LAS TRANSACCIONES	77,070,344.00	\$7,082,738.00	\$5,554,047.00	\$7,008,576.00	\$1,370,466.00	\$3,888,838.00	\$5,228,316.00	\$8,848,679.00	\$8,217,484.00	\$7,368,359.00	\$0.00	\$0.00	\$0.00	\$54,067,262.00	\$22,403,082.00
13 00	IMPUESTO SOBRE LA PRODUCCIÓN, EL CONSUMO Y LAS TF	\$0.00	\$0.00	\$0.00	\$0.00	\$0.00	\$0.00	\$0.00	\$0.00	\$0.00	\$0.00	\$0.00	\$0.00	\$0.00	\$0.00	\$0.00
13 01	IMPUESTO SOBRE TRASLACIÓN DE DOMINIO	\$77,070,344.00	\$7,082,738.00	\$5,554,047.00	\$7,008,576.00	\$1,370,466.00	\$3,888,838.00	\$5,228,316.00	\$8,848,679.00	\$8,217,484.00	\$7,368,359.00	\$0.00	\$0.00	\$0.00	\$54,067,262.00	\$22,403,082.00
17	ACCESORIOS	449,000.00	\$127,905.00	\$77,921.00	\$30,037.00	\$0.00	\$3,824.00	\$1,793.00	\$24,282.00	\$2,245,094.79	\$36,290.00	\$0.00	\$0.00	\$0.00	\$2,547,128.79	-\$2,098,107.79
17 00	ACCESORIOS	\$0.00	\$0.00	\$0.00	\$0.00	\$0.00	\$0.00	\$0.00	\$0.00	\$0.00	\$0.00	\$0.00	\$0.00	\$0.00	\$0.00	\$0.00
17 01	RECARGOS	\$449,000.00	\$127,905.00	\$77,921.00	\$30,037.00	\$0.00	\$3,824.00	\$1,793.00	\$24,282.00	\$2,245,094.79	\$36,290.00	\$0.00	\$0.00	\$0.00	\$2,547,128.79	-\$2,098,107.79
17 02	ACTUALIZACIONES DERIVADAS DE LOS IMPUESTOS	\$0.00	\$0.00	\$0.00	\$0.00	\$0.00	\$0.00	\$0.00	\$0.00	\$0.00	\$0.00	\$0.00	\$0.00	\$0.00	\$0.00	\$0.00
18	OTROS IMPUESTOS	0.00	\$0.00	\$0.00	\$0.00	\$0.00	\$0.00	\$0.00	\$0.00	\$0.00	\$0.00	\$0.00	\$0.00	\$0.00	\$0.00	\$0.00
18 00	OTROS IMPUESTOS	\$0.00	\$0.00	\$0.00	\$0.00	\$0.00	\$0.00	\$0.00	\$0.00	\$0.00	\$0.00	\$0.00	\$0.00	\$0.00	\$0.00	\$0.00
19	IMPUESTOS NO COMPRENDIDOS EN FRACCIONES DE LA LEY DE INGRESOS CAUSADOS EN EJERCICIOS FISCALES ANTERIORES, PENDIENTES DE LIQUIDACIÓN O PAGO.	0.00	\$0.00	\$0.00	\$0.00	\$0.00	\$0.00	\$0.00	\$0.00	\$0.00	\$0.00	\$0.00	\$0.00	\$0.00	\$0.00	\$0.00
19 00	IMPUESTOS NO COMPRENDIDOS EN FRACCIONES DE LA LE	\$0.00	\$0.00	\$0.00	\$0.00	\$0.00	\$0.00	\$0.00	\$0.00	\$0.00	\$0.00	\$0.00	\$0.00	\$0.00	\$0.00	\$0.00
31	CONTRIBUCIONES DE MEJORAS POR OBRAS PÚBLICAS	6,428.00	\$0.00	\$0.00	\$0.00	\$0.00	\$0.00	\$0.00	\$0.00	\$0.00	\$0.00	\$0.00	\$0.00	\$0.00	\$0.00	\$6,428.00
31 00	CONTRIBUCIONES DE MEJORAS POR OBRAS PÚBLICAS	\$0.00	\$0.00	\$0.00	\$0.00	\$0.00	\$0.00	\$0.00	\$0.00	\$0.00	\$0.00	\$0.00	\$0.00	\$0.00	\$0.00	\$0.00
31 01	OBRAS POR COOPERACIÓN	\$6,428.00	\$0.00	\$0.00	\$0.00	\$0.00	\$0.00	\$0.00	\$0.00	\$0.00	\$0.00	\$0.00	\$0.00	\$0.00	\$0.00	\$6,428.00
39	CONTRIBUCIONES DE MEJORAS NO COMPRENDIDAS EN FRACCIONES DE LA LEY DE INGRESOS CAUSADAS EN EJERCICIOS FISCALES ANTERIORES, PENDIENTES DE LIQUIDACIÓN O PAGO.	0.00	\$0.00	\$0.00	\$0.00	\$0.00	\$0.00	\$0.00	\$0.00	\$0.00	\$0.00	\$0.00	\$0.00	\$0.00	\$0.00	\$0.00
39 00	CONTRIBUCIONES DE MEJORAS NO COMPRENDIDAS EN FR	\$0.00	\$0.00	\$0.00	\$0.00	\$0.00	\$0.00	\$0.00	\$0.00	\$0.00	\$0.00	\$0.00	\$0.00	\$0.00	\$0.00	\$0.00
41	DERECHOS POR EL USO, GOCE, APROVECHAMIENTO, EXPLOTACIÓN DE BIENES DEL DOMINIO PÚBLICO	6,346,245.00	\$1,863,028.00	\$499,036.00	\$354,459.22	\$302,372.40	\$362,124.00	\$278,582.00	\$230,865.00	\$374,392.40	\$669,137.50	\$0.00	\$0.00	\$0.00	\$4,134,095.12	\$2,212,149.88
41 00	DERECHOS POR EL USO, GOCE, APROVECHAMIENTO, EXPL	\$0.00	\$0.00	\$0.00	\$0.00	\$0.00	\$0.00	\$0.00	\$0.00	\$0.00	\$0.00	\$0.00	\$0.00	\$0.00	\$0.00	\$0.00
41 01	DERECHOS POR SERVICIO Y USO DE PANTEONES MUNICIP	\$6,376,787.00	\$954,118.00	\$483,202.00	\$353,439.22	\$298,364.40	\$362,124.00	\$278,582.00	\$230,865.00	\$357,052.40	\$442,845.50	\$0.00	\$0.00	\$0.00	\$3,780,792.12	\$1,815,000.88
41 02	DERECHOS POR EL USO DE LOCALES Y PLANCHAS SITUAD	\$970,458.00	\$108,910.00	\$15,744.00	\$1,020.00	\$4,006.00	\$0.00	\$0.00	\$0.00	\$17,340.00	\$226,292.00	\$0.00	\$0.00	\$0.00	\$373,314.00	\$597,144.00
41 03	DERECHOS POR USO DE ESTACIONAMIENTOS PÚBLICOS PI	\$0.00	\$0.00	\$0.00	\$0.00	\$0.00	\$0.00	\$0.00	\$0.00	\$0.00	\$0.00	\$0.00	\$0.00	\$0.00	\$0.00	\$0.00
43	DERECHOS POR LA PRESTACIÓN DE SERVICIOS	128,745,641.07	\$4,446,226.53	\$8,810,087.88	\$7,958,913.28	\$4,344,267.63	\$4,608,955.25	\$4,888,480.78	\$7,726,812.18	\$12,609,838.62	\$13,542,561.73	\$0.00	\$0.00	\$0.00	\$68,731,924.84	\$59,013,716.23
43 00	DERECHOS POR LA PRESTACIÓN DE SERVICIOS	\$0.00	\$0.00	\$0.00	\$0.00	\$0.00	\$0.00	\$0.00	\$0.00	\$0.00	\$0.00	\$0.00	\$0.00	\$0.00	\$0.00	\$0.00
43 01	DERECHO POR SERVICIO DE ALUMBRADO PÚBLICO	\$20,671,000.00	\$0.00	\$1,860,808.61	\$1,694,167.27	\$1,973,092.67	\$1,649,374.19	\$1,570,967.27	\$1,589,098.18	\$1,693,636.49	\$1,471,820.87	\$0.00	\$0.00	\$0.00	\$13,381,650.85	\$7,479,440.55
43 02	DERECHOS POR USO DE RASTRO	\$240,859.00	\$7,215.00	\$15,978.00	\$12,560.00	\$0.00	\$0.00	\$0.00	\$660.00	\$0.00	\$16,410.00	\$0.00	\$0.00	\$0.00	\$52,821.00	\$188,138.00
43 03	DERECHOS POR SERVICIOS DE LIMPIA	\$6,995,000.00	\$506,471.10	\$1,486,643.39	\$446,686.99	\$370,608.00	\$643,716.38	\$420,913.09	\$357,856.99	\$388,995.09	\$313,494.89	\$0.00	\$0.00	\$0.00	\$4,846,165.42	\$2,148,834.58
43 04	DERECHOS POR REGISTRO DEL ESTADO FAMILIAR	\$1,100,206.00	\$199,140.20	\$117,766.00	\$105,434.00	\$81,684.00	\$71,893.00	\$70,498.00	\$75,548.00	\$119,090.00	\$138,459.50	\$0.00	\$0.00	\$0.00	\$899,462.60	\$289,805.40
43 05	DERECHOS POR SERVICIOS DE CERTIFICACIONES, LEGALIZ	\$8,081,657.02	\$911,900.50	\$598,105.50	\$544,531.00	\$89,593.00	\$165,121.00	\$235,642.00	\$349,146.00	\$472,370.00	\$427,470.00	\$0.00	\$0.00	\$0.00	\$3,511,849.00	\$4,569,808.02
43 06	DERECHOS POR EXPEDICIÓN Y RENOVACIÓN DE PLACA DE	\$12,795,000.00	\$0.00	\$10,394.00	\$120,330.68	\$136,620.68	\$141,862.00	\$166,004.00	\$346,034.00	\$220,202.10	\$64,369.00	\$0.00	\$0.00	\$0.00	\$1,193,497.06	\$11,591,502.04
43 07	DERECHOS POR EXPEDICIÓN Y RENOVACIÓN DE PLACA DE	\$8,240,000.00	\$0.00	\$32,898.00	\$432,734.20	\$311,986.38	\$610,494.00	\$343,828.71	\$2,018,007.24	\$3,584,124.30	\$537,897.40	\$0.00	\$0.00	\$0.00	\$7,871,960.23	\$368,039.77
43 08	DERECHOS POR EXPEDICIÓN Y REVALIDACIÓN DE LICENCI	\$6,227,000.00	\$666,620.00	\$818,386.53	\$372,812.00	\$208,349.20	\$279,806.00	\$86,857.00	\$457,779.00	\$232,770.00	\$978,813.00	\$0.00	\$0.00	\$0.00	\$4,108,061.73	\$2,117,938.27
43 09	DERECHOS POR LA EXPEDICIÓN, RENOVACIÓN O REFREN	\$956,497.00	\$0.00	\$0.00	\$0.00	\$0.00	\$0.00	\$0.00	\$0.00	\$1,745.00	\$0.00	\$0.00	\$0.00	\$0.00	\$1,745.00	\$954,752.00
43 10	DERECHOS POR ALINEAMIENTO, DESLINDE Y NOMENCLATI	\$595,367.00	\$31,593.00	\$52,825.00	\$117,969.00	\$15,024.00	\$3,396.00	\$7,590.00	\$18,879.00	\$36,728.00	\$33,367.00	\$0.00	\$0.00	\$0.00	\$316,401.00	\$278,966.00
43 11	DERECHOS POR LA REALIZACIÓN Y EXPEDICIÓN DE AVALU	\$11,000,000.00	\$703,132.00	\$973,018.00	\$803,457.00	\$73,280.00	\$373,430.00	\$496,837.00	\$726,533.00	\$1,612,056.00	\$882,746.00	\$0.00	\$0.00	\$0.00	\$8,548,298.00	\$4,451,702.00







**MUNICIPIO DE PACHUCA DE SOTO**  
**SECRETARIA DE TESORERÍA MUNICIPAL**  
**ESTADO ANALITICO MENSUAL DE INGRESOS**  
**DEL 01 DE ENERO DE 2020 AL 30 SEPTIEMBRE DE 2020**

Código	Rubro de Ingreso	Presupuesto Vigente	ENE	FEB	MAR	ABR	MAY	JUN	JUL	AGO	SEP	OCT	NOV	DIC	Total	Diferencia (Vigente-Tot)
<b>EJERCICIOS FISCALES ANTERIORES, PENDIENTES DE LIQUIDACIÓN O PAGO.</b>																
69 00	APROVECHAMIENTOS NO COMPRENDIDOS EN FRACCIONES	\$0.00	\$0.00	\$0.00	\$0.00	\$0.00	\$0.00	\$0.00	\$0.00	\$0.00	\$0.00	\$0.00	\$0.00	\$0.00	\$0.00	\$0.00
81	PARTICIPACIONES	\$30,920,818.00	\$25,522,835.01	\$32,216,284.92	\$23,136,433.25	\$38,312,355.87	\$24,064,965.44	\$20,249,853.16	\$30,449,143.84	\$35,175,407.37	\$28,601,886.85	\$0.00	\$0.00	\$0.00	\$256,232,187.81	\$74,597,828.89
81 01	SECRETARÍA DE LA TESORERÍA MUNICIPAL	\$30,920,818.00	\$25,522,835.01	\$32,216,284.92	\$23,136,433.25	\$38,312,355.87	\$24,064,965.44	\$20,249,853.16	\$30,449,143.84	\$35,175,407.37	\$28,601,886.85	\$0.00	\$0.00	\$0.00	\$256,232,187.81	\$74,597,828.89
82	APORTACIONES	\$225,074,667.00	\$19,743,898.64	\$18,746,562.87	\$19,747,984.45	\$19,748,077.25	\$19,750,279.19	\$18,751,724.08	\$19,753,056.37	\$19,752,789.80	\$19,754,566.57	\$0.00	\$0.00	\$0.00	\$177,749,839.52	\$47,325,827.48
82 01	APORTACIONES FEDERALES	\$225,074,667.00	\$19,743,898.64	\$18,746,562.87	\$19,747,984.45	\$19,748,077.25	\$19,750,279.19	\$18,751,724.08	\$19,753,056.37	\$19,752,789.80	\$19,754,566.57	\$0.00	\$0.00	\$0.00	\$177,749,839.52	\$47,325,827.48
82 02	APORTACIONES ESTATALES	\$0.00	\$0.00	\$0.00	\$0.00	\$0.00	\$0.00	\$0.00	\$0.00	\$0.00	\$0.00	\$0.00	\$0.00	\$0.00	\$0.00	\$0.00
83	CONVENIOS	\$0.00	\$0.00	\$0.00	\$0.00	\$0.00	\$3,726,045.60	\$0.00	\$0.00	\$0.00	\$0.00	\$0.00	\$0.00	\$0.00	\$3,726,045.60	-\$3,726,045.60
83 01	SECRETARÍA DE LA TESORERÍA MUNICIPAL	\$0.00	\$0.00	\$0.00	\$0.00	\$0.00	\$3,726,045.60	\$0.00	\$0.00	\$0.00	\$0.00	\$0.00	\$0.00	\$0.00	\$3,726,045.60	-\$3,726,045.60
93	SUBSIDIOS Y SUBVENCIONES	\$18,067,600.00	\$0.00	\$0.00	\$0.00	\$14,916,490.42	\$3,597.01	\$3,375.70	\$2,041.38	\$1,761.78	\$1,647.22	\$0.00	\$0.00	\$0.00	\$14,930,913.51	\$3,156,686.49
93 00	SUBSIDIOS Y SUBVENCIONES	\$0.00	\$0.00	\$0.00	\$0.00	\$0.00	\$0.00	\$0.00	\$0.00	\$0.00	\$0.00	\$0.00	\$0.00	\$0.00	\$0.00	\$0.00
93 01	DIRECCIÓN DE PRESUPUESTO Y CONTABILIDAD	\$18,067,600.00	\$0.00	\$0.00	\$0.00	\$14,916,490.42	\$3,597.01	\$3,375.70	\$2,041.38	\$1,761.78	\$1,647.22	\$0.00	\$0.00	\$0.00	\$14,930,913.51	\$3,156,686.49
	<b>TOTAL GENERAL</b>	<b>\$973,248,951.00</b>	<b>\$151,267,161.30</b>	<b>\$87,123,894.49</b>	<b>\$68,195,048.53</b>	<b>\$80,168,748.76</b>	<b>\$59,171,479.78</b>	<b>\$52,494,180.01</b>	<b>\$71,381,046.15</b>	<b>\$86,786,181.48</b>	<b>\$74,893,187.33</b>	<b>\$0.00</b>	<b>\$0.00</b>	<b>\$0.00</b>	<b>\$733,520,767.79</b>	<b>\$239,728,183.21</b>

"Bajo protesta de decir verdad declaramos que las cifras contenidas en este estado financiero son veraces y contienen toda la información referente a la situación y/o los resultados del municipio de Pachuca de Soto, Estado de Hidalgo, afirmando ser legalmente responsables de la autenticidad y veracidad de las mismas, y asimismo asumimos la responsabilidad derivada de cualquier declaración en falso sobre las mismas.

SECRETARIO DE TESORERÍA MUNICIPAL  
  
 MTRO. ROBERTO RINA MACÍAS

PRESIDENTA DEL CONCEJO MUNICIPAL  
  
 DRA. TANIA ERENDI MÉNDEZ

SINDICO PROCURADOR HACENDARIO  
 L.C. MARIA DE LA LUZ BECERRA OLVERA

MUNICIPIO DE PACHUCA DE SOTO  
ESTADO ANALITICO DE INGRESOS POR FUENTE DE FINANCIAMIENTO  
DEL 01 DE ENERO AL 31 DE JULIO DE 2020

Estado Analítico de Ingresos Por Fuente de Financiamiento	Ingreso					Diferencia
	Estimado	Ampliaciones y Reducciones	Modificado	Devengado	Recaudado	
	(1)	(2)	(3=1+2)	(4)	(5)	(6=5-1)
RECURSOS FISCALES 2018	0.00	0.00	0.00	13,136,356.48	13,136,356.48	13,136,356.48
IMPUESTOS	0.00	0.00	0.00	0.00	0.00	0.00
CONTRIBUCIONES DE MEJORAS	0.00	0.00	0.00	0.00	0.00	0.00
DERECHOS	0.00	0.00	0.00	420,530.82	420,530.82	420,530.82
PRODUCTOS DE TIPO CORRIENTE	0.00	0.00	0.00	326,051.00	326,051.00	326,051.00
PRODUCTOS DE TIPO CORRIENTE	0.00	0.00	0.00	326,051.00	326,051.00	326,051.00
APROVECHAMIENTOS	0.00	0.00	0.00	977,961.19	977,961.19	977,961.19
APROVECHAMIENTOS DE TIPO CORRIENTE	0.00	0.00	0.00	11,750.00	11,750.00	11,750.00
APROVECHAMIENTOS DE CAPITAL	0.00	0.00	0.00	966,211.19	966,211.19	966,211.19
OTROS INGRESOS DE EJERCICIOS ANTERIORES	0.00	0.00	0.00	0.00	0.00	0.00
PARTICIPACIONES Y APORTACIONES	0.00	0.00	0.00	11,388,491.36	11,388,491.36	11,388,491.36
Transferencias, Asignaciones, Subsidios y Otras Ayudas	0.00	0.00	0.00	23,322.11	23,322.11	23,322.11
RECURSOS FISCALES 2020	399,167,648.00	0.00	399,167,648.00	210,550,137.15	210,550,137.15	-188,617,510.85
IMPUESTOS	212,618,363.00	0.00	212,618,363.00	149,929,456.70	149,929,456.70	-62,688,906.30
CONTRIBUCIONES DE MEJORAS	6,428.00	0.00	6,428.00	0.00	0.00	-6,428.00
DERECHOS	136,488,035.07	0.00	136,488,035.07	45,804,326.79	45,804,326.79	-90,683,708.28
PRODUCTOS DE TIPO CORRIENTE	10,535,976.00	0.00	10,535,976.00	1,590,142.25	1,590,142.25	-8,945,833.75
PRODUCTOS DE TIPO CORRIENTE	10,535,976.00	0.00	10,535,976.00	1,590,142.25	1,590,142.25	-8,945,833.75
APROVECHAMIENTOS	39,518,845.93	0.00	39,518,845.93	13,226,211.41	13,226,211.41	-26,292,634.52
APROVECHAMIENTOS DE TIPO CORRIENTE	38,868,709.00	0.00	38,868,709.00	13,084,510.51	13,084,510.51	-25,784,198.49
APROVECHAMIENTOS DE CAPITAL	650,136.93	0.00	650,136.93	141,700.90	141,700.90	-508,436.03
APROVECHAMIENTOS NO COMPRENDIDOS EN FRACCIONES DE LA LEY DE INGRESOS CAUSADOS EN EJERCICIOS FISCALES ANTERIORES. PENDIENTES DE LIQUIDACIÓN O PAGO.	0.00	0.00	0.00	0.00	0.00	0.00
PARQUIMETROS 2020	0.00	0.00	0.00	1,889.17	1,889.17	1,889.17
PRODUCTOS DE TIPO CORRIENTE	0.00	0.00	0.00	1,889.17	1,889.17	1,889.17
PRODUCTOS DE TIPO CORRIENTE	0.00	0.00	0.00	1,889.17	1,889.17	1,889.17
COPARTICIPACIÓN FORTASEG 2020	0.00	0.00	0.00	2,571.49	2,571.49	2,571.49
PRODUCTOS DE TIPO CORRIENTE	0.00	0.00	0.00	2,571.49	2,571.49	2,571.49
PRODUCTOS DE TIPO CORRIENTE	0.00	0.00	0.00	2,571.49	2,571.49	2,571.49



MUNICIPIO DE PACHUCA DE SOTO  
ESTADO ANALITICO DE INGRESOS POR FUENTE DE FINANCIAMIENTO  
DEL 01 DE ENERO AL 31 DE JULIO DE 2020

Estado Analítico de Ingresos Por Fuente de Financiamiento	Ingreso					Diferencia
	Estimado	Ampliaciones y Reducciones	Modificado	Devengado	Recaudado	
	(1)	(2)	(3=1+2)	(4)	(5)	(6=5-1)
FEIEF 2019	0.00	0.00	0.00	543.29	543.29	543.29
PRODUCTOS DE TIPO CORRIENTE	0.00	0.00	0.00	543.29	543.29	543.29
PRODUCTOS DE TIPO CORRIENTE	0.00	0.00	0.00	543.29	543.29	543.29
FONDO GENERAL DE PARTICIPACIONES 2020	197,501,954.00	0.00	197,501,954.00	106,780,509.88	106,780,509.88	-90,721,444.12
PARTICIPACIONES Y APORTACIONES	197,501,954.00	0.00	197,501,954.00	106,780,509.88	106,780,509.88	-90,721,444.12
FONDO DE FOMENTO MUNICIPAL 2020	91,416,815.00	0.00	91,416,815.00	52,517,168.13	52,517,168.13	-38,899,646.87
PARTICIPACIONES Y APORTACIONES	91,416,815.00	0.00	91,416,815.00	52,517,168.13	52,517,168.13	-38,899,646.87
IMPUESTO ESPECIAL SOBRE PRODUCCIÓN Y SERVICIOS 2020	4,305,609.00	0.00	4,305,609.00	2,042,771.09	2,042,771.09	-2,262,837.91
PARTICIPACIONES Y APORTACIONES	4,305,609.00	0.00	4,305,609.00	2,042,771.09	2,042,771.09	-2,262,837.91
IMPUESTO SOBRE AUTOMÓVILES NUEVOS 2020	1,561,579.00	0.00	1,561,579.00	1,512,225.41	1,512,225.41	-49,353.59
PARTICIPACIONES Y APORTACIONES	1,561,579.00	0.00	1,561,579.00	1,512,225.41	1,512,225.41	-49,353.59
COMPENSACIÓN AL IMPUESTO SOBRE AUTOMÓVILES NUEVOS 2020	330,971.00	0.00	330,971.00	204,267.77	204,267.77	-126,703.23
PARTICIPACIONES Y APORTACIONES	330,971.00	0.00	330,971.00	204,267.77	204,267.77	-126,703.23
INCENTIVOS A LA VENTA FINAL DE GASOLINAS Y DIESEL 2020	9,334,101.00	0.00	9,334,101.00	4,929,482.44	4,929,482.44	-4,404,618.56
PARTICIPACIONES Y APORTACIONES	9,334,101.00	0.00	9,334,101.00	4,929,482.44	4,929,482.44	-4,404,618.56
FONDO DE FISCALIZACIÓN 2019	0.00	0.00	0.00	386.94	386.94	386.94
PRODUCTOS DE TIPO CORRIENTE	0.00	0.00	0.00	386.94	386.94	386.94
PRODUCTOS DE TIPO CORRIENTE	0.00	0.00	0.00	386.94	386.94	386.94
FONDO DE FISCALIZACIÓN 2020	9,087,139.00	0.00	9,087,139.00	4,955,640.48	4,955,640.48	-4,131,498.52
PARTICIPACIONES Y APORTACIONES	9,087,139.00	0.00	9,087,139.00	4,955,640.48	4,955,640.48	-4,131,498.52
F.APORT.FORTA MPL.(FORTAMUN 2019)	0.00	0.00	0.00	1.68	1.68	1.68
PRODUCTOS DE TIPO CORRIENTE	0.00	0.00	0.00	1.68	1.68	1.68
PRODUCTOS DE TIPO CORRIENTE	0.00	0.00	0.00	1.68	1.68	1.68
FONDO DE APORTACIONES PARA EL FORTALECIMIENTO DE LOS MUNICIPIOS (FORTAMUN) 2020	192,595,955.00	0.00	192,595,955.00	116,007,927.98	116,007,927.98	-76,588,027.02
PARTICIPACIONES Y APORTACIONES	192,595,955.00	0.00	192,595,955.00	116,007,927.98	116,007,927.98	-76,588,027.02



MUNICIPIO DE PACHUCA DE SOTO  
ESTADO ANALITICO DE INGRESOS POR FUENTE DE FINANCIAMIENTO  
DEL 01 DE ENERO AL 31 DE JULIO DE 2020

Estado Analitico de Ingresos Por Fuente de Financiamiento	Ingreso					Diferencia
	Estimado	Ampliaciones y Reducciones	Modificado	Devengado	Recaudado	(6=5-1)
	(1)	(2)	(3=1+2)	(4)	(5)	
FORTASEG FEDERAL 2019	0.00	0.00	0.00	0.00	0.00	0.00
PRODUCTOS DE TIPO CORRIENTE	0.00	0.00	0.00	0.00	0.00	0.00
PRODUCTOS DE TIPO CORRIENTE	0.00	0.00	0.00	0.00	0.00	0.00
FORTASEG FEDERAL 2020	18,087,600.00	0.00	18,087,600.00	14,904,182.40	14,904,182.40	-3,183,417.60
Transferencias, Asignaciones, Subsidios y Otras Ayudas	18,087,600.00	0.00	18,087,600.00	14,904,182.40	14,904,182.40	-3,183,417.60
<b>Total</b>	<b>973,249,951.00</b>	<b>0.00</b>	<b>973,249,951.00</b>	<b>561,731,479.00</b>	<b>561,731,479.00</b>	<b>-411,518,472.00</b>
				Ingresos Excedentes		-411,518,472.00

\*Bajo protesta de decir verdad declaramos que las cifras contenidas en este estado financiero son veraces y contienen toda la información referente a la situación y/o los resultados del municipio de Pachuca de Soto, Estado de Hidalgo, afirmando ser legalmente responsables de la autenticidad y veracidad de las mismas, y asimismo asumimos la responsabilidad derivada de cualquier declaración en falso sobre las mismas.


SECRETARIO DE LA TESORERIA MUNICIPAL  
M.I.E.F. JULIO DANIEL REYES RIVERO




PRESIDENTA MUNICIPAL CONSTITUCIONAL  
E.S.C. YOLANDA TELLERIA BELTRAN




SINDICO PROCURADOR HACENDARIO  
L.A. ALEJANDRO MORENO ABUD





MUNICIPIO DE PACHUCA DE SOTO  
ESTADO ANALITICO DE INGRESOS POR FUENTE DE FINANCIAMIENTO  
DEL 01 DE ENERO AL 31 DE AGOSTO DE 2020

Estado Analítico de Ingresos Por Fuente de Financiamiento	Ingreso					Diferencia (6=5-1)
	Estimado	Ampliaciones y Reducciones	Modificado	Devengado	Recaudado	
	(1)	(2)	(3=1+2)	(4)	(5)	
RECAUDACIÓN I.S.R. 2019	0,00	0,00	0,00	560,98	560,98	560,98
PRODUCTOS DE TIPO CORRIENTE	0,00	0,00	0,00	560,98	560,98	560,98
PRODUCTOS DE TIPO CORRIENTE	0,00	0,00	0,00	560,98	560,98	560,98
RECAUDACIÓN I.S.R. 2020	17.381.848,00	0,00	17.381.848,00	14.093.770,00	14.093.770,00	-3.288.078,00
PARTICIPACIONES Y APORTACIONES	17.381.848,00	0,00	17.381.848,00	14.093.770,00	14.093.770,00	-3.288.078,00
FONDO GENERAL DE PARTICIPACIONES 2019	0,00	0,00	0,00	297,67	297,67	297,67
PRODUCTOS DE TIPO CORRIENTE	0,00	0,00	0,00	297,67	297,67	297,67
PRODUCTOS DE TIPO CORRIENTE	0,00	0,00	0,00	297,67	297,67	297,67
FONDO DE FOMENTO MUNICIPAL 2019	0,00	0,00	0,00	333,92	333,92	333,92
PRODUCTOS DE TIPO CORRIENTE	0,00	0,00	0,00	333,92	333,92	333,92
PRODUCTOS DE TIPO CORRIENTE	0,00	0,00	0,00	333,92	333,92	333,92
IMPUESTO ESPECIAL SOBRE PRODUCCIÓN Y SERVICIOS 2019	0,00	0,00	0,00	20,80	20,80	20,80
PRODUCTOS DE TIPO CORRIENTE	0,00	0,00	0,00	20,80	20,80	20,80
PRODUCTOS DE TIPO CORRIENTE	0,00	0,00	0,00	20,80	20,80	20,80
IMPUESTO SOBRE AUTOMÓVILES NUEVOS 2019	0,00	0,00	0,00	0,00	0,00	0,00
PRODUCTOS DE TIPO CORRIENTE	0,00	0,00	0,00	0,00	0,00	0,00
PRODUCTOS DE TIPO CORRIENTE	0,00	0,00	0,00	0,00	0,00	0,00
FEIEF 2019	0,00	0,00	0,00	543,29	543,29	543,29
PRODUCTOS DE TIPO CORRIENTE	0,00	0,00	0,00	543,29	543,29	543,29
PRODUCTOS DE TIPO CORRIENTE	0,00	0,00	0,00	543,29	543,29	543,29
FONDO GENERAL DE PARTICIPACIONES 2020	197.501.954,00	0,00	197.501.954,00	126.568.893,14	126.568.893,14	-70.933.060,86
PARTICIPACIONES Y APORTACIONES	197.501.954,00	0,00	197.501.954,00	126.568.893,14	126.568.893,14	-70.933.060,86
FONDO DE FOMENTO MUNICIPAL 2020	91.416.815,00	0,00	91.416.815,00	59.535.119,77	59.535.119,77	-31.881.695,23
PARTICIPACIONES Y APORTACIONES	91.416.815,00	0,00	91.416.815,00	59.535.119,77	59.535.119,77	-31.881.695,23
IMPUESTO ESPECIAL SOBRE PRODUCCIÓN Y SERVICIOS 2020	4.305.609,00	0,00	4.305.609,00	2.292.552,41	2.292.552,41	-2.013.056,59
PARTICIPACIONES Y APORTACIONES	4.305.609,00	0,00	4.305.609,00	2.292.552,41	2.292.552,41	-2.013.056,59
IMPUESTO SOBRE AUTOMÓVILES NUEVOS 2020	1.561.579,00	0,00	1.561.579,00	1.860.953,63	1.860.953,63	299.374,63
PARTICIPACIONES Y APORTACIONES	1.561.579,00	0,00	1.561.579,00	1.860.953,63	1.860.953,63	299.374,63
COMPENSACIÓN AL IMPUESTO SOBRE AUTOMÓVILES NUEVOS 2020	330.971,00	0,00	330.971,00	233.448,88	233.448,88	-97.522,12
PARTICIPACIONES Y APORTACIONES	330.971,00	0,00	330.971,00	233.448,88	233.448,88	-97.522,12
INCENTIVOS A LA VENTA FINAL DE GASOLINAS Y DIESEL 2020	9.334.101,00	0,00	9.334.101,00	5.392.639,72	5.392.639,72	-3.941.461,28
PARTICIPACIONES Y APORTACIONES	9.334.101,00	0,00	9.334.101,00	5.392.639,72	5.392.639,72	-3.941.461,28
FONDO DE FISCALIZACIÓN 2019	0,00	0,00	0,00	386,94	386,94	386,94
PRODUCTOS DE TIPO CORRIENTE	0,00	0,00	0,00	386,94	386,94	386,94
PRODUCTOS DE TIPO CORRIENTE	0,00	0,00	0,00	386,94	386,94	386,94
FONDO DE FISCALIZACIÓN 2020	9.087.139,00	0,00	9.087.139,00	5.618.618,27	5.618.618,27	-3.468.520,73
PARTICIPACIONES Y APORTACIONES	9.087.139,00	0,00	9.087.139,00	5.618.618,27	5.618.618,27	-3.468.520,73

MUNICIPIO DE PACHUCA DE SOTO  
ESTADO ANALITICO DE INGRESOS POR FUENTE DE FINANCIAMIENTO  
DEL 01 DE ENERO AL 31 DE AGOSTO DE 2020

Estado Analítico de Ingresos Por Fuente de Financiamiento	Ingreso					Diferencia (6=5-1)
	Estimado	Ampliaciones y Reducciones	Modificado	Devengado	Recaudado	
	(1)	(2)	(3=1+2)	(4)	(5)	
F.APORT.FORTA MPL.(FORTAMUN 2019)	0,00	0,00	0,00	1,68	1,68	1,68
PRODUCTOS DE TIPO CORRIENTE	0,00	0,00	0,00	1,68	1,68	1,68
PRODUCTOS DE TIPO CORRIENTE	0,00	0,00	0,00	1,68	1,68	1,68
FONDO DE APORTACIONES PARA EL FORTALECIMIENTO DE LOS MUNICIPIOS (FORTAMUN) 2020	192.595.955,00	0,00	192.595.955,00	132.580.489,12	132.580.489,12	-60.015.465,88
PARTICIPACIONES Y APORTACIONES	192.595.955,00	0,00	192.595.955,00	132.580.489,12	132.580.489,12	-60.015.465,88
FORTASEG FEDERAL 2019	0,00	0,00	0,00	0,00	0,00	0,00
PRODUCTOS DE TIPO CORRIENTE	0,00	0,00	0,00	0,00	0,00	0,00
PRODUCTOS DE TIPO CORRIENTE	0,00	0,00	0,00	0,00	0,00	0,00
FORTASEG FEDERAL 2020	18.087.600,00	0,00	18.087.600,00	14.904.182,40	14.904.182,40	-3.183.417,60
Transferencias, Asignaciones, Subsidios y Otras Ayudas	18.087.600,00	0,00	18.087.600,00	14.904.182,40	14.904.182,40	-3.183.417,60
<b>Total</b>	<b>973.249.951,00</b>	<b>0,00</b>	<b>973.249.951,00</b>	<b>658.527.580,46</b>	<b>658.527.580,46</b>	<b>-314.722.370,54</b>
				Ingresos Excedentes		

"Bajo protesta de decir verdad declaramos que las cifras contenidas en este estado financiero son veraces y contienen toda la información referente a la situación y/o los resultados del municipio de Pachuca de Soto, Estado de Hidalgo, afirmando ser legalmente responsables de la autenticidad y veracidad de las mismas, y asimismo asumimos la responsabilidad derivada de cualquier declaración en falso sobre las mismas.

SECRETARIO DE LA TESORERÍA MUNICIPAL

M.I.E.F. JULIO DANIEL REYES RIVERO

PRESIDENTA MUNICIPAL CONSTITUCIONAL

L.S.C. YOLANDA TELLERÍA BÉTRAN

SINDICO PROCURADOR HACENDARIO

L.A. ALEJANDRO MORENO ABUD