


MUNICIPIO DE PACHUCA DE SOTO
ESTADO ANALITICO DE INGRESOS POR FUENTE DE FINANCIAMIENTO
DEL 01 DE ENERO AL 31 ENERO DE 2017


Estado Analítico de Ingresos Por Fuente de Financiamiento	Ingreso					Diferencia (6=5-1)
	Estimado	Ampliaciones y Reducciones	Modificado	Devengado	Recaudado	
	(1)	(2)	(3=1+2)	(4)	(5)	
RECURSOS PROPIOS 2016	0.00	0.00	0.00	0.00	0.00	0.00
APROVECHAMIENTOS	0.00	0.00	0.00	0.00	0.00	0.00
APROVECHAMIENTOS DE TIPO CORRIENTE	0.00	0.00	0.00	0.00	0.00	0.00
RECURSOS PROPIOS 2017	328,211,690.00	0.00	328,211,690.00	86,126,904.13	86,126,904.13	-242,084,785.87
IMPUESTOS	177,350,521.00	0.00	177,350,521.00	71,147,802.72	71,147,802.72	-106,202,718.28
CONTRIBUCIONES DE MEJORAS	6,210.60	0.00	6,210.60	0.00	0.00	-6,210.60
DERECHOS	115,213,981.90	0.00	115,213,981.90	10,738,324.11	10,738,324.11	-104,475,657.79
PRODUCTOS DE TIPO CORRIENTE	4,893,331.44	0.00	4,893,331.44	2,085,579.00	2,085,579.00	-2,807,752.44
PRODUCTOS DE TIPO CORRIENTE	3,456,941.36	0.00	3,456,941.36	2,007,277.00	2,007,277.00	-1,449,664.36
PRODUCTOS DE CAPITAL	1,436,390.08	0.00	1,436,390.08	78,302.00	78,302.00	-1,358,088.08
APROVECHAMIENTOS	30,747,645.06	0.00	30,747,645.06	2,155,198.30	2,155,198.30	-28,592,446.76
APROVECHAMIENTOS DE TIPO CORRIENTE	29,261,012.87	0.00	29,261,012.87	1,566,670.89	1,566,670.89	-27,694,341.98
APROVECHAMIENTOS DE CAPITAL	1,486,632.19	0.00	1,486,632.19	588,527.41	588,527.41	-898,104.78
APORT. INFRAEST SOCIAL MPLL 2017	25,087,518.00	0.00	25,087,518.00	2,894,270.00	2,894,270.00	-22,193,248.00
PARTICIPACIONES Y APORTACIONES	25,087,518.00	0.00	25,087,518.00	2,894,270.00	2,894,270.00	-22,193,248.00
FORTASEG FEDERAL 2017	16,593,745.00	0.00	16,593,745.00	0.00	0.00	-16,593,745.00
Transferencias, Asignaciones, Subsidios y Otras Ayudas	16,593,745.00	0.00	16,593,745.00	0.00	0.00	-16,593,745.00
APORTACIONES FORTALECIMIENTO MPL 2017	147,213,254.00	0.00	147,213,254.00	12,989,286.00	12,989,286.00	-134,223,968.00
PARTICIPACIONES Y APORTACIONES	147,213,254.00	0.00	147,213,254.00	12,989,286.00	12,989,286.00	-134,223,968.00
FONDO DE FISCALIZACIÓN Y RECAUDACIÓN 2017	8,460,512.00	0.00	8,460,512.00	0.00	0.00	-8,460,512.00
PARTICIPACIONES Y APORTACIONES	8,460,512.00	0.00	8,460,512.00	0.00	0.00	-8,460,512.00
FDO GRAL. PART. 2017	131,019,941.00	0.00	131,019,941.00	12,460,213.96	12,460,213.96	-118,559,727.04
PARTICIPACIONES Y APORTACIONES	131,019,941.00	0.00	131,019,941.00	12,460,213.96	12,460,213.96	-118,559,727.04

Estado Analítico de Ingresos Por Fuente de Financiamiento	Ingreso					Diferencia
	Estimado	Ampliaciones y Reducciones	Modificado	Devengado	Recaudado	
	(1)	(2)	(3=1+2)	(4)	(5)	(6=5-1)
FONDO DE FOMENTO MUNICIPAL 2017	76,296,697.00	0.00	76,296,697.00	6,876,340.48	6,876,340.48	-69,420,356.52
PARTICIPACIONES Y APORTACIONES	76,296,697.00	0.00	76,296,697.00	6,876,340.48	6,876,340.48	-69,420,356.52
EPS TABACOS. 2017	2,170,331.00	0.00	2,170,331.00	196,174.83	196,174.83	-1,974,156.17
PARTICIPACIONES Y APORTACIONES	2,170,331.00	0.00	2,170,331.00	196,174.83	196,174.83	-1,974,156.17
EPS GASOLINAS DIESEL 2017	8,867,195.00	0.00	8,867,195.00	769,706.00	769,706.00	-8,097,489.00
PARTICIPACIONES Y APORTACIONES	8,867,195.00	0.00	8,867,195.00	769,706.00	769,706.00	-8,097,489.00
MPUESTO S. AUTOMÓVILES NUEVOS 2017	1,043,237.00	0.00	1,043,237.00	92,754.00	92,754.00	-950,483.00
PARTICIPACIONES Y APORTACIONES	1,043,237.00	0.00	1,043,237.00	92,754.00	92,754.00	-950,483.00
IMPUESTO S AUTOMÓVILES NUEVOS 2017	306,785.00	0.00	306,785.00	24,903.92	24,903.92	-281,881.08
PARTICIPACIONES Y APORTACIONES	306,785.00	0.00	306,785.00	24,903.92	24,903.92	-281,881.08
RECAUDACIÓN I.S.R. 2017	13,443,658.14	0.00	13,443,658.14	0.00	0.00	-13,443,658.14
PARTICIPACIONES Y APORTACIONES	13,443,658.14	0.00	13,443,658.14	0.00	0.00	-13,443,658.14
Total	758,714,563.14	0.00	758,714,563.14	122,430,553.32	122,430,553.32	-636,284,009.82
				Ingresos Excedentes		-636,284,009.82

"Bajo protesta de decir verdad declaramos que las cifras contenidas en este estado financiero son veraces y contienen toda la información referente a la situación y/o los resultados del municipio de Pachuca de Soto, Estado de Hidalgo, afirmando ser legalmente responsables de la autenticidad y veracidad de las mismas, y asimismo asumimos la responsabilidad derivada de cualquier declaración en falso sobre las mismas.

Estado Analítico de Ingresos Por Fuente de Financiamiento	Ingreso					Diferencia
	Estimado	Ampliaciones y Reducciones	Modificado	Devengado	Recaudado	
	(1)	(2)	(3=1+2)	(4)	(5)	(6=5-1)


SECRETARIO DE LA TESORERÍA MUNICIPAL

 L.C.C. JULIO DANIEL REYES RIVERO



PRESIDENTA MUNICIPAL CONSTITUCIONAL

 L.S.C. YOLANDA TELLERÍA BELTRÁN



SINDICO PROCURADOR HABILITADO

 L.A. ALEJANDRO MORENO ABUD


**SINDICO
 PROCURADOR**

MUNICIPIO DE PACHUCA DE SOTO
ESTADO ANALITICO DE INGRESOS POR FUENTE DE FINANCIAMIENTO
DEL 01 DE ENERO AL 28 FEBRERO DE 2017

Estado Analítico de Ingresos Por Fuente de Financiamiento	Ingreso					Diferencia (6=5-1)
	Estimado	Ampliaciones y Reducciones	Modificado	Devengado	Recaudado	
	(1)	(2)	(3=1+2)	(4)	(5)	
RECURSOS PROPIOS 2016	0.00	0.00	0.00	32,003.42	32,003.42	32,003.42
APROVECHAMIENTOS	0.00	0.00	0.00	32,003.42	32,003.42	32,003.42
APROVECHAMIENTOS DE TIPO CORRIENTE	0.00	0.00	0.00	15,137.00	15,137.00	15,137.00
APROVECHAMIENTOS DE CAPITAL	0.00	0.00	0.00	16,866.42	16,866.42	16,866.42
RECURSOS PROPIOS 2017	328,211,690.00	0.00	328,211,690.00	118,032,627.86	118,032,627.86	-210,179,062.14
IMPUESTOS	177,350,521.00	0.00	177,350,521.00	90,393,393.97	90,393,393.97	-86,957,127.03
CONTRIBUCIONES DE MEJORAS	6,210.60	0.00	6,210.60	0.00	0.00	-6,210.60
DERECHOS	115,213,981.90	0.00	115,213,981.90	21,723,062.27	21,723,062.27	-93,490,919.63
PRODUCTOS DE TIPO CORRIENTE	4,893,331.44	0.00	4,893,331.44	2,293,450.00	2,293,450.00	-2,599,881.44
PRODUCTOS DE TIPO CORRIENTE	3,456,941.36	0.00	3,456,941.36	2,161,747.00	2,161,747.00	-1,295,194.36
PRODUCTOS DE CAPITAL	1,436,390.08	0.00	1,436,390.08	131,703.00	131,703.00	-1,304,687.08
APROVECHAMIENTOS	30,747,645.06	0.00	30,747,645.06	3,622,721.62	3,622,721.62	-27,124,923.44
APROVECHAMIENTOS DE TIPO CORRIENTE	29,261,012.87	0.00	29,261,012.87	3,379,565.75	3,379,565.75	-25,881,447.12
APROVECHAMIENTOS DE CAPITAL	1,486,632.19	0.00	1,486,632.19	243,155.87	243,155.87	-1,243,476.32
APORT. INFRAEST SOCIAL MPLL 2017	25,087,518.00	0.00	25,087,518.00	5,788,540.00	5,788,540.00	-19,298,978.00
PARTICIPACIONES Y APORTACIONES	25,087,518.00	0.00	25,087,518.00	5,788,540.00	5,788,540.00	-19,298,978.00
FORTASEG FEDERAL 2017	16,593,745.00	0.00	16,593,745.00	0.00	0.00	-16,593,745.00
Transferencias, Asignaciones, Subsidios y Otras Ayudas	16,593,745.00	0.00	16,593,745.00	0.00	0.00	-16,593,745.00
APORTACIONES FORTALECIMIENTO MPL 2017	147,213,254.00	0.00	147,213,254.00	25,978,572.00	25,978,572.00	-121,234,682.00
PARTICIPACIONES Y APORTACIONES	147,213,254.00	0.00	147,213,254.00	25,978,572.00	25,978,572.00	-121,234,682.00
FONDO DE FISCALIZACIÓN Y RECAUDACIÓN 2017	8,460,512.00	0.00	8,460,512.00	2,823,124.52	2,823,124.52	-5,637,387.48
PARTICIPACIONES Y APORTACIONES	8,460,512.00	0.00	8,460,512.00	2,823,124.52	2,823,124.52	-5,637,387.48
FDO GRAL PART. 2017	131,019,941.00	0.00	131,019,941.00	24,971,990.96	24,971,990.96	-106,047,950.04

Estado Analítico de Ingresos Por Fuente de Financiamiento	Ingreso					Diferencia
	Estimado	Ampliaciones y Reducciones	Modificado	Devengado	Recaudado	
	(1)	(2)	(3=1+2)	(4)	(5)	
PARTICIPACIONES Y APORTACIONES	131,019,941.00	0.00	131,019,941.00	24,971,990.96	24,971,990.96	-106,047,950.04
FONDO DE FOMENTO MUNICIPAL 2017	76,296,697.00	0.00	76,296,697.00	13,769,120.48	13,769,120.48	-62,527,576.52
PARTICIPACIONES Y APORTACIONES	76,296,697.00	0.00	76,296,697.00	13,769,120.48	13,769,120.48	-62,527,576.52
EPS TABACOS. 2017	2,170,331.00	0.00	2,170,331.00	393,836.00	393,836.00	-1,776,495.00
PARTICIPACIONES Y APORTACIONES	2,170,331.00	0.00	2,170,331.00	393,836.00	393,836.00	-1,776,495.00
EPS GASOLINAS DIESEL 2017	8,867,195.00	0.00	8,867,195.00	1,539,412.00	1,539,412.00	-7,327,783.00
PARTICIPACIONES Y APORTACIONES	8,867,195.00	0.00	8,867,195.00	1,539,412.00	1,539,412.00	-7,327,783.00
IMPUESTO S. AUTOMÓVILES NUEVOS 2017	1,043,237.00	0.00	1,043,237.00	185,508.00	185,508.00	-857,729.00
PARTICIPACIONES Y APORTACIONES	1,043,237.00	0.00	1,043,237.00	185,508.00	185,508.00	-857,729.00
FONDO DE COMPENSACIÓN AL IMPUESTO S AUTOMÓVILES NUEVOS 2017	306,785.00	0.00	306,785.00	49,807.84	49,807.84	-256,977.16
PARTICIPACIONES Y APORTACIONES	306,785.00	0.00	306,785.00	49,807.84	49,807.84	-256,977.16
RECAUDACIÓN I.S.R. 2017	13,443,658.14	0.00	13,443,658.14	0.00	0.00	-13,443,658.14
PARTICIPACIONES Y APORTACIONES	13,443,658.14	0.00	13,443,658.14	0.00	0.00	-13,443,658.14
Total	758,714,563.14	0.00	758,714,563.14	193,564,543.08	193,564,543.08	-565,150,020.06
				Ingresos Excedentes		

*Bajo protesta de decir verdad declaramos que las cifras contenidas en este estado financiero son veraces y contienen toda la información referente a la situación y/o los resultados del municipio de Pachuca de Soto, Estado de Hidalgo, afirmando ser legalmente responsables de la autenticidad y veracidad de las mismas, y asimismo asumimos la responsabilidad derivada de cualquier declaración en falso sobre las mismas.

Estado Analítico de Ingresos Por Fuente de Financiamiento	Ingreso					Diferencia
	Estimado	Ampliaciones y Reducciones	Modificado	Devengado	Recaudado	
	(1)	(2)	(3=1+2)	(4)	(5)	
						(6=5-1)



SECRETARIO DE LA TESORERÍA MUNICIPAL

L.C.C. JULIO DANIEL REYES RIVERO

PRESIDENTA MUNICIPAL CONSTITUCIONAL



L.S.C. YOLANDA TELLERIA BELTRAN

SINDICO PROCURADOR HACENDARIO



L.A. ALEJANDRO MORENO

**SINDICO
PROCURADOR**

MUNICIPIO DE PACHUCA DE SOTO
ESTADO ANALITICO DE INGRESOS POR FUENTE DE FINANCIAMIENTO
DEL 01 DE ENERO AL 31 MARZO DE 2017

Estado Analítico de Ingresos Por Fuente de Financiamiento	Ingreso					Diferencia (6=5-1)
	Estimado	Ampliaciones y Reducciones	Modificado	Devengado	Recaudado	
	(1)	(2)	(3=1+2)	(4)	(5)	
RECURSOS PROPIOS 2016	0.00	0.00	0.00	86,380.96	86,380.96	86,380.96
APROVECHAMIENTOS	0.00	0.00	0.00	86,380.96	86,380.96	86,380.96
APROVECHAMIENTOS DE TIPO CORRIENTE	0.00	0.00	0.00	15,137.00	15,137.00	15,137.00
APROVECHAMIENTOS DE CAPITAL	0.00	0.00	0.00	71,243.96	71,243.96	71,243.96
RECURSOS PROPIOS 2017	328,211,690.00	0.00	328,211,690.00	146,918,278.89	146,918,278.89	-181,293,411.11
IMPUESTOS	177,350,521.00	0.00	177,350,521.00	104,535,036.28	104,535,036.28	-72,815,484.72
CONTRIBUCIONES DE MEJORAS	6,210.60	0.00	6,210.60	0.00	0.00	-6,210.60
DERECHOS	115,213,981.90	0.00	115,213,981.90	34,076,705.86	34,076,705.86	-81,137,276.04
PRODUCTOS DE TIPO CORRIENTE	4,893,331.44	0.00	4,893,331.44	2,578,524.23	2,578,524.23	-2,314,807.21
PRODUCTOS DE TIPO CORRIENTE	3,456,941.36	0.00	3,456,941.36	2,385,045.23	2,385,045.23	-1,071,896.13
PRODUCTOS DE CAPITAL	1,436,390.08	0.00	1,436,390.08	193,479.00	193,479.00	-1,242,911.08
APROVECHAMIENTOS	30,747,645.06	0.00	30,747,645.06	5,728,012.52	5,728,012.52	-25,019,632.54
APROVECHAMIENTOS DE TIPO CORRIENTE	29,261,012.87	0.00	29,261,012.87	5,382,521.63	5,382,521.63	-23,878,491.24
APROVECHAMIENTOS DE CAPITAL	1,486,632.19	0.00	1,486,632.19	345,490.89	345,490.89	-1,141,141.30
APORT. INFRAEST SOCIAL MPLL 2017	25,087,518.00	0.00	25,087,518.00	8,682,810.00	8,682,810.00	-16,404,708.00
PARTICIPACIONES Y APORTACIONES	25,087,518.00	0.00	25,087,518.00	8,682,810.00	8,682,810.00	-16,404,708.00
FORTASEG FEDERAL 2017	16,593,745.00	0.00	16,593,745.00	0.00	0.00	-16,593,745.00
Transferencias, Asignaciones, Subsidios y Otras Ayudas	16,593,745.00	0.00	16,593,745.00	0.00	0.00	-16,593,745.00
APORTACIONES FORTALECIMIENTO MPL 2017	147,213,254.00	0.00	147,213,254.00	38,967,858.00	38,967,858.00	-108,245,396.00
PARTICIPACIONES Y APORTACIONES	147,213,254.00	0.00	147,213,254.00	38,967,858.00	38,967,858.00	-108,245,396.00
FONDO DE FISCALIZACIÓN Y RECAUDACIÓN 2017	8,460,512.00	0.00	8,460,512.00	4,212,523.69	4,212,523.69	-4,247,988.31
PARTICIPACIONES Y APORTACIONES	8,460,512.00	0.00	8,460,512.00	4,212,523.69	4,212,523.69	-4,247,988.31
FDO GRAL PART. 2017	131,019,941.00	0.00	131,019,941.00	36,083,767.96	36,083,767.96	-94,936,173.04

Estado Analítico de Ingresos Por Fuente de Financiamiento	Ingreso					Diferencia (6=5-1)
	Estimado	Ampliaciones y Reducciones	Modificado	Devengado	Recaudado	
	(1)	(2)	(3=1+2)	(4)	(5)	
PARTICIPACIONES Y APORTACIONES	131,019,941.00	0.00	131,019,941.00	36,083,767.96	36,083,767.96	-94,936,173.04
FONDO DE FOMENTO MUNICIPAL 2017	76,296,697.00	0.00	76,296,697.00	20,661,900.48	20,661,900.48	-55,634,796.52
PARTICIPACIONES Y APORTACIONES	76,296,697.00	0.00	76,296,697.00	20,661,900.48	20,661,900.48	-55,634,796.52
EPS TABACOS. 2017	2,170,331.00	0.00	2,170,331.00	590,754.00	590,754.00	-1,579,577.00
PARTICIPACIONES Y APORTACIONES	2,170,331.00	0.00	2,170,331.00	590,754.00	590,754.00	-1,579,577.00
EPS GASOLINAS DIESEL 2017	8,867,195.00	0.00	8,867,195.00	2,309,118.00	2,309,118.00	-6,558,077.00
PARTICIPACIONES Y APORTACIONES	8,867,195.00	0.00	8,867,195.00	2,309,118.00	2,309,118.00	-6,558,077.00
IMPUESTO S. AUTOMÓVILES NUEVOS 2017	1,043,237.00	0.00	1,043,237.00	278,262.00	278,262.00	-764,975.00
PARTICIPACIONES Y APORTACIONES	1,043,237.00	0.00	1,043,237.00	278,262.00	278,262.00	-764,975.00
FONDO DE COMPENSACIÓN AL IMPUESTO S AUTOMÓVILES NUEVOS 2017	306,785.00	0.00	306,785.00	74,711.76	74,711.76	-232,073.24
PARTICIPACIONES Y APORTACIONES	306,785.00	0.00	306,785.00	74,711.76	74,711.76	-232,073.24
RECAUDACIÓN I.S.R. 2017	13,443,658.14	0.00	13,443,658.14	3,111,053.00	3,111,053.00	-10,332,605.14
PARTICIPACIONES Y APORTACIONES	13,443,658.14	0.00	13,443,658.14	3,111,053.00	3,111,053.00	-10,332,605.14
Total	758,714,563.14	0.00	758,714,563.14	261,977,418.74	261,977,418.74	-496,737,144.40
				Ingresos Excedentes		

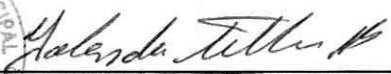
*Bajo protesta de decir verdad declaramos que las cifras contenidas en este estado financiero son veraces y contienen toda la información referente a la situación y/o los resultados del municipio de Pachuca de Soto, Estado de Hidalgo, afirmando ser legalmente responsables de la autenticidad y veracidad de las mismas, y asimismo asumimos la responsabilidad derivada de cualquier declaración en falso sobre las mismas.


Estado Analítico de Ingresos Por Fuente de Financiamiento	Ingreso					Diferencia
	Estimado	Ampliaciones y Reducciones	Modificado	Devengado	Recaudado	
	(1)	(2)	(3=1+2)	(4)	(5)	
						(6=5-1)

SECRETARÍA DE LA TESORERÍA MUNICIPAL

 L.C.C. JULIO DANIEL REYES RIVERO



PRESIDENTA MUNICIPAL CONSTITUCIONAL

 L.S.C. YOLANDA TELLERÍA BELTRÁN



SINDICO PROCURADOR HACIENDARIO

 L.A. ALEJANDRO MORENO ABUD

SINDICO
 PROCURADOR

