

MUNICIPIO DE PACHUCA DE SOTO
ESTADO ANALITICO DE INGRESOS POR FUENTE DE FINANCIAMIENTO
DEL 01 DE ENERO AL 30 DE ABRIL DE 2020

Estado Analítico de Ingresos Por Fuente de Financiamiento	Ingreso					Diferencia (6=5-1)
	Estimado	Ampliaciones y Reducciones	Modificado	Devengado	Recaudado	
	(1)	(2)	(3=1+2)	(4)	(5)	
RECURSOS FISCALES 2018	0.00	0.00	0.00	2,423,571.44	2,423,571.44	2,423,571.44
IMPUESTOS	0.00	0.00	0.00	0.00	0.00	0.00
CONTRIBUCIONES DE MEJORAS	0.00	0.00	0.00	0.00	0.00	0.00
DERECHOS	0.00	0.00	0.00	384,520.69	384,520.69	384,520.69
PRODUCTOS DE TIPO CORRIENTE	0.00	0.00	0.00	355,449.00	355,449.00	355,449.00
PRODUCTOS DE TIPO CORRIENTE	0.00	0.00	0.00	355,449.00	355,449.00	355,449.00
APROVECHAMIENTOS	0.00	0.00	0.00	1,300,624.47	1,300,624.47	1,300,624.47
APROVECHAMIENTOS DE TIPO CORRIENTE	0.00	0.00	0.00	8,579.00	8,579.00	8,579.00
APROVECHAMIENTOS DE CAPITAL	0.00	0.00	0.00	1,292,045.47	1,292,045.47	1,292,045.47
OTROS INGRESOS DE EJERCICIOS ANTERIORES	0.00	0.00	0.00	0.00	0.00	0.00
PARTICIPACIONES Y APORTACIONES	0.00	0.00	0.00	368,669.26	368,669.26	368,669.26
Transferencias, Asignaciones, Subsidios y Otras Ayudas	0.00	0.00	0.00	14,308.02	14,308.02	14,308.02
RECURSOS FISCALES 2020	399,167,648.00	0.00	399,167,648.00	164,944,982.72	164,944,982.72	-234,222,665.28
IMPUESTOS	212,618,363.00	0.00	212,618,363.00	126,921,386.30	126,921,386.30	-85,696,976.70
CONTRIBUCIONES DE MEJORAS	6,428.00	0.00	6,428.00	0.00	0.00	-6,428.00
DERECHOS	136,488,035.07	0.00	136,488,035.07	27,780,847.13	27,780,847.13	-108,707,187.94
PRODUCTOS DE TIPO CORRIENTE	10,535,976.00	0.00	10,535,976.00	1,252,688.39	1,252,688.39	-9,283,287.61
PRODUCTOS DE TIPO CORRIENTE	10,535,976.00	0.00	10,535,976.00	1,252,688.39	1,252,688.39	-9,283,287.61
APROVECHAMIENTOS	39,518,845.93	0.00	39,518,845.93	8,990,060.90	8,990,060.90	-30,528,785.03
APROVECHAMIENTOS DE TIPO CORRIENTE	38,868,709.00	0.00	38,868,709.00	8,871,349.42	8,871,349.42	-29,997,359.58
APROVECHAMIENTOS DE CAPITAL	650,136.93	0.00	650,136.93	118,711.48	118,711.48	-531,425.45
APROVECHAMIENTOS NO COMPRENDIDOS EN FRACCIONES DE LA LEY DE INGRESOS CAUSADOS EN EJERCICIOS FISCALES ANTERIORES, PENDIENTES DE LIQUIDACIÓN O PAGO.	0.00	0.00	0.00	0.00	0.00	0.00
PARQUIMETROS 2020	0.00	0.00	0.00	316.86	316.86	316.86
PRODUCTOS DE TIPO CORRIENTE	0.00	0.00	0.00	316.86	316.86	316.86
PRODUCTOS DE TIPO CORRIENTE	0.00	0.00	0.00	316.86	316.86	316.86
COPARTICIPACIÓN FORTASEG 2020	0.00	0.00	0.00	695.53	695.53	695.53
PRODUCTOS DE TIPO CORRIENTE	0.00	0.00	0.00	695.53	695.53	695.53
PRODUCTOS DE TIPO CORRIENTE	0.00	0.00	0.00	695.53	695.53	695.53
APOYO A TU ECONOMIA 2020	0.00	0.00	0.00	66.56	66.56	66.56
PRODUCTOS DE TIPO CORRIENTE	0.00	0.00	0.00	66.56	66.56	66.56
PRODUCTOS DE TIPO CORRIENTE	0.00	0.00	0.00	66.56	66.56	66.56

MUNICIPIO DE PACHUCA DE SOTO
ESTADO ANALITICO DE INGRESOS POR FUENTE DE FINANCIAMIENTO
DEL 01 DE ENERO AL 30 DE ABRIL DE 2020

Estado Analítico de Ingresos Por Fuente de Financiamiento	Ingreso					Diferencia (6=5-1)
	Estimado	Ampliaciones y Reducciones	Modificado	Devengado	Recaudado	
	(1)	(2)	(3=1+2)	(4)	(5)	
FAISM 2020	32,478,732.00	0.00	32,478,732.00	12,685,256.40	12,685,256.40	-19,793,475.60
PARTICIPACIONES Y APORTACIONES	32,478,732.00	0.00	32,478,732.00	12,685,256.40	12,685,256.40	-19,793,475.60
FAISM 2019	0.00	0.00	0.00	0.00	0.00	0.00
PRODUCTOS DE TIPO CORRIENTE	0.00	0.00	0.00	0.00	0.00	0.00
PRODUCTOS DE TIPO CORRIENTE	0.00	0.00	0.00	0.00	0.00	0.00
RECAUDACIÓN I.S.R. 2019	0.00	0.00	0.00	555.85	555.85	555.85
PRODUCTOS DE TIPO CORRIENTE	0.00	0.00	0.00	555.85	555.85	555.85
PRODUCTOS DE TIPO CORRIENTE	0.00	0.00	0.00	555.85	555.85	555.85
RECAUDACIÓN I.S.R. 2020	17,381,848.00	0.00	17,381,848.00	5,991,094.00	5,991,094.00	-11,390,754.00
PARTICIPACIONES Y APORTACIONES	17,381,848.00	0.00	17,381,848.00	5,991,094.00	5,991,094.00	-11,390,754.00
FONDO GENERAL DE PARTICIPACIONES 2019	0.00	0.00	0.00	275.89	275.89	275.89
PRODUCTOS DE TIPO CORRIENTE	0.00	0.00	0.00	275.89	275.89	275.89
PRODUCTOS DE TIPO CORRIENTE	0.00	0.00	0.00	275.89	275.89	275.89
FONDO DE FOMENTO MUNICIPAL 2019	0.00	0.00	0.00	333.92	333.92	333.92
PRODUCTOS DE TIPO CORRIENTE	0.00	0.00	0.00	333.92	333.92	333.92
PRODUCTOS DE TIPO CORRIENTE	0.00	0.00	0.00	333.92	333.92	333.92
IMPUESTO ESPECIAL SOBRE PRODUCCIÓN Y SERVICIOS 2019	0.00	0.00	0.00	20.80	20.80	20.80
PRODUCTOS DE TIPO CORRIENTE	0.00	0.00	0.00	20.80	20.80	20.80
PRODUCTOS DE TIPO CORRIENTE	0.00	0.00	0.00	20.80	20.80	20.80
IMPUESTO SOBRE AUTOMÓVILES NUEVOS 2019	0.00	0.00	0.00	0.00	0.00	0.00
PRODUCTOS DE TIPO CORRIENTE	0.00	0.00	0.00	0.00	0.00	0.00
PRODUCTOS DE TIPO CORRIENTE	0.00	0.00	0.00	0.00	0.00	0.00
FEIEF 2019	0.00	0.00	0.00	541.23	541.23	541.23
PRODUCTOS DE TIPO CORRIENTE	0.00	0.00	0.00	541.23	541.23	541.23
PRODUCTOS DE TIPO CORRIENTE	0.00	0.00	0.00	541.23	541.23	541.23
FONDO GENERAL DE PARTICIPACIONES 2020	197,501,954.00	0.00	197,501,954.00	70,943,280.02	70,943,280.02	-126,558,673.98
PARTICIPACIONES Y APORTACIONES	197,501,954.00	0.00	197,501,954.00	70,943,280.02	70,943,280.02	-126,558,673.98
FONDO DE FOMENTO MUNICIPAL 2020	91,416,815.00	0.00	91,416,815.00	31,958,942.63	31,958,942.63	-59,457,872.37
PARTICIPACIONES Y APORTACIONES	91,416,815.00	0.00	91,416,815.00	31,958,942.63	31,958,942.63	-59,457,872.37
IMPUESTO ESPECIAL SOBRE PRODUCCIÓN Y SERVICIOS 2020	4,305,609.00	0.00	4,305,609.00	1,671,204.26	1,671,204.26	-2,634,404.74
PARTICIPACIONES Y APORTACIONES	4,305,609.00	0.00	4,305,609.00	1,671,204.26	1,671,204.26	-2,634,404.74
IMPUESTO SOBRE AUTOMÓVILES NUEVOS 2020	1,561,579.00	0.00	1,561,579.00	880,707.21	880,707.21	-680,871.79
PARTICIPACIONES Y APORTACIONES	1,561,579.00	0.00	1,561,579.00	880,707.21	880,707.21	-680,871.79
COMPENSACIÓN AL IMPUESTO SOBRE AUTOMÓVILES NUEVOS 2020	330,971.00	0.00	330,971.00	116,724.44	116,724.44	-214,246.56

MUNICIPIO DE PACHUCA DE SOTO
ESTADO ANALITICO DE INGRESOS POR FUENTE DE FINANCIAMIENTO
DEL 01 DE ENERO AL 30 DE ABRIL DE 2020

Estado Analítico de Ingresos Por Fuente de Financiamiento	Ingreso					Diferencia (6=5-1)
	Estimado	Ampliaciones y Reducciones	Modificado	Devengado	Recaudado	
	(1)	(2)	(3=1+2)	(4)	(5)	
PARTICIPACIONES Y APORTACIONES	330,971.00	0.00	330,971.00	116,724.44	116,724.44	-214,246.56
INCENTIVOS A LA VENTA FINAL DE GASOLINAS Y DIESEL 2020	9,334,101.00	0.00	9,334,101.00	2,951,414.35	2,951,414.35	-6,382,686.65
PARTICIPACIONES Y APORTACIONES	9,334,101.00	0.00	9,334,101.00	2,951,414.35	2,951,414.35	-6,382,686.65
FONDO DE FISCALIZACIÓN 2019	0.00	0.00	0.00	383.68	383.68	383.68
PRODUCTOS DE TIPO CORRIENTE	0.00	0.00	0.00	383.68	383.68	383.68
PRODUCTOS DE TIPO CORRIENTE	0.00	0.00	0.00	383.68	383.68	383.68
FONDO DE FISCALIZACIÓN 2020	9,087,139.00	0.00	9,087,139.00	2,919,997.43	2,919,997.43	-6,167,141.57
PARTICIPACIONES Y APORTACIONES	9,087,139.00	0.00	9,087,139.00	2,919,997.43	2,919,997.43	-6,167,141.57
F.APORT.FORTA MPL.(FORTAMUN 2019)	0.00	0.00	0.00	1.68	1.68	1.68
PRODUCTOS DE TIPO CORRIENTE	0.00	0.00	0.00	1.68	1.68	1.68
PRODUCTOS DE TIPO CORRIENTE	0.00	0.00	0.00	1.68	1.68	1.68
FONDO DE APORTACIONES PARA EL FORTALECIMIENTO DE LOS MUNICIPIOS (FORTAMUN) 2020	192,595,955.00	0.00	192,595,955.00	66,290,244.56	66,290,244.56	-126,305,710.44
PARTICIPACIONES Y APORTACIONES	192,595,955.00	0.00	192,595,955.00	66,290,244.56	66,290,244.56	-126,305,710.44
FORTASEG FEDERAL 2019	0.00	0.00	0.00	59.22	59.22	59.22
PRODUCTOS DE TIPO CORRIENTE	0.00	0.00	0.00	59.22	59.22	59.22
PRODUCTOS DE TIPO CORRIENTE	0.00	0.00	0.00	59.22	59.22	59.22
FORTASEG FEDERAL 2020	18,087,600.00	0.00	18,087,600.00	14,904,182.40	14,904,182.40	-3,183,417.60
Transferencias, Asignaciones, Subsidios y Otras Ayudas	18,087,600.00	0.00	18,087,600.00	14,904,182.40	14,904,182.40	-3,183,417.60
Total	973,249,951.00	0.00	973,249,951.00	378,684,853.08	378,684,853.08	-594,565,097.92
				Ingresos Excedentes		-594,565,097.92

*Bajo protesta de decir verdad declaramos que las cifras contenidas en este estado financiero son veraces y contienen toda la información referente a la situación y/o los resultados del municipio de Pachuca de Soto, Estado de Hidalgo, afirmando ser legalmente responsables de la autenticidad y veracidad de las mismas, y asimismo asumimos la responsabilidad derivada de cualquier declaración en falso sobre las mismas.

SECRETARIO DE LA TESORERÍA MUNICIPAL

M.I.E.F. JULIO DANIEL REYES RIVERA



RESIDENTA MUNICIPAL CONSULTORA

L.S.C. YOLANDA TELLERÍA BELTRÁN



SINDICO PROCURADOR HACENDARIO

L.A. ALEJANDRO MORENO ABUD

MUNICIPIO DE PACHUCA DE SOTO
ESTADO ANALITICO DE INGRESOS POR FUENTE DE FINANCIAMIENTO
DEL 01 DE ENERO AL 31 DE MAYO DE 2020

Estado Analítico de Ingresos Por Fuente de Financiamiento	Ingreso					Diferencia (6=5-1)
	Estimado	Ampliaciones y Reducciones	Modificado	Devengado	Recaudado	
	(1)	(2)	(3=1+2)	(4)	(5)	
RECURSOS FISCALES 2018	0.00	0.00	0.00	6,520,128.64	6,520,128.64	6,520,128.64
IMPUESTOS	0.00	0.00	0.00	0.00	0.00	0.00
CONTRIBUCIONES DE MEJORAS	0.00	0.00	0.00	0.00	0.00	0.00
DERECHOS	0.00	0.00	0.00	384,520.69	384,520.69	384,520.69
PRODUCTOS DE TIPO CORRIENTE	0.00	0.00	0.00	326,051.00	326,051.00	326,051.00
PRODUCTOS DE TIPO CORRIENTE	0.00	0.00	0.00	326,051.00	326,051.00	326,051.00
APROVECHAMIENTOS	0.00	0.00	0.00	1,684,294.90	1,684,294.90	1,684,294.90
APROVECHAMIENTOS DE TIPO CORRIENTE	0.00	0.00	0.00	8,579.00	8,579.00	8,579.00
APROVECHAMIENTOS DE CAPITAL	0.00	0.00	0.00	1,675,715.90	1,675,715.90	1,675,715.90
OTROS INGRESOS DE EJERCICIOS ANTERIORES	0.00	0.00	0.00	0.00	0.00	0.00
PARTICIPACIONES Y APORTACIONES	0.00	0.00	0.00	4,107,357.02	4,107,357.02	4,107,357.02
Transferencias, Asignaciones, Subsidios y Otras Ayudas	0.00	0.00	0.00	17,905.03	17,905.03	17,905.03
RECURSOS FISCALES 2020	399,167,648.00	0.00	399,167,648.00	176,216,321.37	176,216,321.37	-222,951,326.63
IMPUESTOS	212,618,363.00	0.00	212,618,363.00	131,813,147.93	131,813,147.93	-80,805,215.07
CONTRIBUCIONES DE MEJORAS	6,428.00	0.00	6,428.00	0.00	0.00	-6,428.00
DERECHOS	136,488,035.07	0.00	136,488,035.07	32,798,682.38	32,798,682.38	-103,689,352.69
PRODUCTOS DE TIPO CORRIENTE	10,535,976.00	0.00	10,535,976.00	1,330,558.16	1,330,558.16	-9,205,417.84
PRODUCTOS DE TIPO CORRIENTE	10,535,976.00	0.00	10,535,976.00	1,330,558.16	1,330,558.16	-9,205,417.84
APROVECHAMIENTOS	39,518,845.93	0.00	39,518,845.93	10,273,932.90	10,273,932.90	-29,244,913.03
APROVECHAMIENTOS DE TIPO CORRIENTE	38,868,709.00	0.00	38,868,709.00	10,155,220.12	10,155,220.12	-28,713,488.88
APROVECHAMIENTOS DE CAPITAL	650,136.93	0.00	650,136.93	118,712.78	118,712.78	-531,424.15
APROVECHAMIENTOS NO COMPRENDIDOS EN FRACCIONES DE LA LEY DE INGRESOS CAUSADOS EN EJERCICIOS FISCALES ANTERIORES, PENDIENTES DE LIQUIDACIÓN O PAGO.	0.00	0.00	0.00	0.00	0.00	0.00
PARQUIMETROS 2020	0.00	0.00	0.00	465.12	465.12	465.12
PRODUCTOS DE TIPO CORRIENTE	0.00	0.00	0.00	465.12	465.12	465.12
PRODUCTOS DE TIPO CORRIENTE	0.00	0.00	0.00	465.12	465.12	465.12
COPARTICIPACIÓN FORTASEG 2020	0.00	0.00	0.00	1,549.78	1,549.78	1,549.78
PRODUCTOS DE TIPO CORRIENTE	0.00	0.00	0.00	1,549.78	1,549.78	1,549.78
PRODUCTOS DE TIPO CORRIENTE	0.00	0.00	0.00	1,549.78	1,549.78	1,549.78
APOYO A TU ECONOMIA 2020	0.00	0.00	0.00	71.64	71.64	71.64
PRODUCTOS DE TIPO CORRIENTE	0.00	0.00	0.00	71.64	71.64	71.64
PRODUCTOS DE TIPO CORRIENTE	0.00	0.00	0.00	71.64	71.64	71.64

MUNICIPIO DE PACHUCA DE SOTO
ESTADO ANALITICO DE INGRESOS POR FUENTE DE FINANCIAMIENTO
DEL 01 DE ENERO AL 31 DE MAYO DE 2020

Estado Analítico de Ingresos Por Fuente de Financiamiento	Ingreso					Diferencia (6=5-1)
	Estimado	Ampliaciones y Reducciones	Modificado	Devengado	Recaudado	
	(1)	(2)	(3=1+2)	(4)	(5)	
FAISM 2020	32,478,732.00	0.00	32,478,732.00	15,856,570.50	15,856,570.50	-16,622,161.50
PARTICIPACIONES Y APORTACIONES	32,478,732.00	0.00	32,478,732.00	15,856,570.50	15,856,570.50	-16,622,161.50
FAISM 2019	0.00	0.00	0.00	0.00	0.00	0.00
PRODUCTOS DE TIPO CORRIENTE	0.00	0.00	0.00	0.00	0.00	0.00
PRODUCTOS DE TIPO CORRIENTE	0.00	0.00	0.00	0.00	0.00	0.00
RECAUDACIÓN I.S.R. 2019	0.00	0.00	0.00	559.35	559.35	559.35
PRODUCTOS DE TIPO CORRIENTE	0.00	0.00	0.00	559.35	559.35	559.35
PRODUCTOS DE TIPO CORRIENTE	0.00	0.00	0.00	559.35	559.35	559.35
RECAUDACIÓN I.S.R. 2020	17,381,848.00	0.00	17,381,848.00	8,412,428.00	8,412,428.00	-8,969,420.00
PARTICIPACIONES Y APORTACIONES	17,381,848.00	0.00	17,381,848.00	8,412,428.00	8,412,428.00	-8,969,420.00
FONDO GENERAL DE PARTICIPACIONES 2019	0.00	0.00	0.00	281.38	281.38	281.38
PRODUCTOS DE TIPO CORRIENTE	0.00	0.00	0.00	281.38	281.38	281.38
PRODUCTOS DE TIPO CORRIENTE	0.00	0.00	0.00	281.38	281.38	281.38
FONDO DE FOMENTO MUNICIPAL 2019	0.00	0.00	0.00	333.92	333.92	333.92
PRODUCTOS DE TIPO CORRIENTE	0.00	0.00	0.00	333.92	333.92	333.92
PRODUCTOS DE TIPO CORRIENTE	0.00	0.00	0.00	333.92	333.92	333.92
IMPUESTO ESPECIAL SOBRE PRODUCCIÓN Y SERVICIOS 2019	0.00	0.00	0.00	20.80	20.80	20.80
PRODUCTOS DE TIPO CORRIENTE	0.00	0.00	0.00	20.80	20.80	20.80
PRODUCTOS DE TIPO CORRIENTE	0.00	0.00	0.00	20.80	20.80	20.80
IMPUESTO SOBRE AUTOMÓVILES NUEVOS 2019	0.00	0.00	0.00	0.00	0.00	0.00
PRODUCTOS DE TIPO CORRIENTE	0.00	0.00	0.00	0.00	0.00	0.00
PRODUCTOS DE TIPO CORRIENTE	0.00	0.00	0.00	0.00	0.00	0.00
FEIEF 2019	0.00	0.00	0.00	543.29	543.29	543.29
PRODUCTOS DE TIPO CORRIENTE	0.00	0.00	0.00	543.29	543.29	543.29
PRODUCTOS DE TIPO CORRIENTE	0.00	0.00	0.00	543.29	543.29	543.29
FONDO GENERAL DE PARTICIPACIONES 2020	197,501,954.00	0.00	197,501,954.00	83,352,861.28	83,352,861.28	-114,149,092.72
PARTICIPACIONES Y APORTACIONES	197,501,954.00	0.00	197,501,954.00	83,352,861.28	83,352,861.28	-114,149,092.72
FONDO DE FOMENTO MUNICIPAL 2020	91,416,815.00	0.00	91,416,815.00	39,143,154.05	39,143,154.05	-52,273,660.95
PARTICIPACIONES Y APORTACIONES	91,416,815.00	0.00	91,416,815.00	39,143,154.05	39,143,154.05	-52,273,660.95
IMPUESTO ESPECIAL SOBRE PRODUCCIÓN Y SERVICIOS 2020	4,305,609.00	0.00	4,305,609.00	1,984,042.75	1,984,042.75	-2,321,566.25
PARTICIPACIONES Y APORTACIONES	4,305,609.00	0.00	4,305,609.00	1,984,042.75	1,984,042.75	-2,321,566.25
IMPUESTO SOBRE AUTOMÓVILES NUEVOS 2020	1,561,579.00	0.00	1,561,579.00	1,199,967.52	1,199,967.52	-361,611.48
PARTICIPACIONES Y APORTACIONES	1,561,579.00	0.00	1,561,579.00	1,199,967.52	1,199,967.52	-361,611.48
COMPENSACIÓN AL IMPUESTO SOBRE AUTOMÓVILES NUEVOS 2020	330,971.00	0.00	330,971.00	145,905.55	145,905.55	-185,065.45

MUNICIPIO DE PACHUCA DE SOTO
ESTADO ANALITICO DE INGRESOS POR FUENTE DE FINANCIAMIENTO
DEL 01 DE ENERO AL 31 DE MAYO DE 2020

Estado Analítico de Ingresos Por Fuente de Financiamiento	Ingreso					Diferencia (6=5-1)
	Estimado	Ampliaciones y Reducciones	Modificado	Devengado	Recaudado	
	(1)	(2)	(3=1+2)	(4)	(5)	
PARTICIPACIONES Y APORTACIONES	330,971.00	0.00	330,971.00	145,905.55	145,905.55	-185,065.45
INCENTIVOS A LA VENTA FINAL DE GASOLINAS Y DIESEL 2020	9,334,101.00	0.00	9,334,101.00	3,670,777.20	3,670,777.20	-5,663,323.80
PARTICIPACIONES Y APORTACIONES	9,334,101.00	0.00	9,334,101.00	3,670,777.20	3,670,777.20	-5,663,323.80
FONDO DE FISCALIZACIÓN 2019	0.00	0.00	0.00	386.48	386.48	386.48
PRODUCTOS DE TIPO CORRIENTE	0.00	0.00	0.00	386.48	386.48	386.48
PRODUCTOS DE TIPO CORRIENTE	0.00	0.00	0.00	386.48	386.48	386.48
FONDO DE FISCALIZACIÓN 2020	9,087,139.00	0.00	9,087,139.00	3,582,975.22	3,582,975.22	-5,504,163.78
PARTICIPACIONES Y APORTACIONES	9,087,139.00	0.00	9,087,139.00	3,582,975.22	3,582,975.22	-5,504,163.78
F.APORT.FORTA MPL.(FORTAMUN 2019)	0.00	0.00	0.00	1.68	1.68	1.68
PRODUCTOS DE TIPO CORRIENTE	0.00	0.00	0.00	1.68	1.68	1.68
PRODUCTOS DE TIPO CORRIENTE	0.00	0.00	0.00	1.68	1.68	1.68
FONDO DE APORTACIONES PARA EL FORTALECIMIENTO DE LOS MUNICIPIOS (FORTAMUN) 2020	192,595,955.00	0.00	192,595,955.00	82,862,805.70	82,862,805.70	-109,733,149.30
PARTICIPACIONES Y APORTACIONES	192,595,955.00	0.00	192,595,955.00	82,862,805.70	82,862,805.70	-109,733,149.30
FORTASEG FEDERAL 2019	0.00	0.00	0.00	-0.78	-0.78	-0.78
PRODUCTOS DE TIPO CORRIENTE	0.00	0.00	0.00	-0.78	-0.78	-0.78
PRODUCTOS DE TIPO CORRIENTE	0.00	0.00	0.00	-0.78	-0.78	-0.78
FORTASEG FEDERAL 2020	18,087,600.00	0.00	18,087,600.00	14,904,182.40	14,904,182.40	-3,183,417.60
Transferencias, Asignaciones, Subsidios y Otras Ayudas	18,087,600.00	0.00	18,087,600.00	14,904,182.40	14,904,182.40	-3,183,417.60
Total	973,249,951.00	0.00	973,249,951.00	437,856,332.84	437,856,332.84	Ingresos Excedentes
						-535,393,618.16

"Bajo protesta de decir verdad declaramos que las cifras contenidas en este estado financiero son veraces y contienen toda la información referente a la situación y/o los resultados del municipio de Pachuca de Soto, Estado de Hidalgo, afirmando ser legalmente responsables de la autenticidad y veracidad de las mismas, y asimismo asumimos la responsabilidad derivada de cualquier declaración en falso sobre las mismas.

SECRETARIO DE LA TESORERÍA MUNICIPAL

M.I.E.F. JULIO DANIEL REYES RIVERA



PRESIDENTA MUNICIPAL CONSTITUCIONAL

L.S.C. YOLANDA TELLERÍA BÉSTRAÑ



SINDICO PROCURADOR HACENDARIO

L.A. ALEJANDRO MORENO ABUD

MUNICIPIO DE PACHUCA DE SOTO
ESTADO ANALITICO DE INGRESOS POR FUENTE DE FINANCIAMIENTO
DEL 01 DE ENERO AL 30 DE JUNIO DE 2020

Estado Analítico de Ingresos Por Fuente de Financiamiento	Ingreso					Diferencia (6=5-1)
	Estimado	Ampliaciones y Reducciones	Modificado	Devengado	Recaudado	
	(1)	(2)	(3=1+2)	(4)	(5)	
RECURSOS FISCALES 2018	0.00	0.00	0.00	5,442,200.93	5,442,200.93	5,442,200.93
IMPUESTOS	0.00	0.00	0.00	0.00	0.00	0.00
CONTRIBUCIONES DE MEJORAS	0.00	0.00	0.00	0.00	0.00	0.00
DERECHOS	0.00	0.00	0.00	384,520.69	384,520.69	384,520.69
PRODUCTOS DE TIPO CORRIENTE	0.00	0.00	0.00	326,051.00	326,051.00	326,051.00
PRODUCTOS DE TIPO CORRIENTE	0.00	0.00	0.00	326,051.00	326,051.00	326,051.00
APROVECHAMIENTOS	0.00	0.00	0.00	590,918.73	590,918.73	590,918.73
APROVECHAMIENTOS DE TIPO CORRIENTE	0.00	0.00	0.00	11,750.00	11,750.00	11,750.00
APROVECHAMIENTOS DE CAPITAL	0.00	0.00	0.00	579,168.73	579,168.73	579,168.73
OTROS INGRESOS DE EJERCICIOS ANTERIORES	0.00	0.00	0.00	0.00	0.00	0.00
PARTICIPACIONES Y APORTACIONES	0.00	0.00	0.00	4,119,429.78	4,119,429.78	4,119,429.78
Transferencias, Asignaciones, Subsidios y Otras Ayudas	0.00	0.00	0.00	21,280.73	21,280.73	21,280.73
RECURSOS FISCALES 2020	399,167,648.00	0.00	399,167,648.00	189,798,143.63	189,798,143.63	-209,369,504.37
IMPUESTOS	212,618,363.00	0.00	212,618,363.00	138,861,153.20	138,861,153.20	-73,757,209.80
CONTRIBUCIONES DE MEJORAS	6,428.00	0.00	6,428.00	0.00	0.00	-6,428.00
DERECHOS	136,488,035.07	0.00	136,488,035.07	37,793,268.14	37,793,268.14	-98,694,766.93
PRODUCTOS DE TIPO CORRIENTE	10,535,976.00	0.00	10,535,976.00	1,435,954.39	1,435,954.39	-9,100,021.61
PRODUCTOS DE TIPO CORRIENTE	10,535,976.00	0.00	10,535,976.00	1,435,954.39	1,435,954.39	-9,100,021.61
APROVECHAMIENTOS	39,518,845.93	0.00	39,518,845.93	11,707,767.90	11,707,767.90	-27,811,078.03
APROVECHAMIENTOS DE TIPO CORRIENTE	38,868,709.00	0.00	38,868,709.00	11,589,055.12	11,589,055.12	-27,279,653.88
APROVECHAMIENTOS DE CAPITAL	650,136.93	0.00	650,136.93	118,712.78	118,712.78	-531,424.15
APROVECHAMIENTOS NO COMPRENDIDOS EN FRACCIONES DE LA LEY DE INGRESOS CAUSADOS EN EJERCICIOS FISCALES ANTERIORES, PENDIENTES DE LIQUIDACIÓN O PAGO.	0.00	0.00	0.00	0.00	0.00	0.00
PARQUIMETROS 2020	0.00	0.00	0.00	606.90	606.90	606.90
PRODUCTOS DE TIPO CORRIENTE	0.00	0.00	0.00	606.90	606.90	606.90
PRODUCTOS DE TIPO CORRIENTE	0.00	0.00	0.00	606.90	606.90	606.90
COPARTICIPACIÓN FORTASEG 2020	0.00	0.00	0.00	2,101.58	2,101.58	2,101.58
PRODUCTOS DE TIPO CORRIENTE	0.00	0.00	0.00	2,101.58	2,101.58	2,101.58
PRODUCTOS DE TIPO CORRIENTE	0.00	0.00	0.00	2,101.58	2,101.58	2,101.58
APOYO A TU ECONOMIA 2020	0.00	0.00	0.00	71.64	71.64	71.64
PRODUCTOS DE TIPO CORRIENTE	0.00	0.00	0.00	71.64	71.64	71.64
PRODUCTOS DE TIPO CORRIENTE	0.00	0.00	0.00	71.64	71.64	71.64
FAISM 2020	32,478,732.00	0.00	32,478,732.00	19,027,884.60	19,027,884.60	-13,450,847.40
PARTICIPACIONES Y APORTACIONES	32,478,732.00	0.00	32,478,732.00	19,027,884.60	19,027,884.60	-13,450,847.40

MUNICIPIO DE PACHUCA DE SOTO
ESTADO ANALITICO DE INGRESOS POR FUENTE DE FINANCIAMIENTO
DEL 01 DE ENERO AL 30 DE JUNIO DE 2020

Estado Analítico de Ingresos Por Fuente de Financiamiento	Ingreso					Diferencia (6=5-1)
	Estimado	Ampliaciones y Reducciones	Modificado	Devengado	Recaudado	
	(1)	(2)	(3=1+2)	(4)	(5)	
FAISM 2019	0.00	0.00	0.00	0.00	0.00	0.00
PRODUCTOS DE TIPO CORRIENTE	0.00	0.00	0.00	0.00	0.00	0.00
PRODUCTOS DE TIPO CORRIENTE	0.00	0.00	0.00	0.00	0.00	0.00
RECAUDACIÓN I.S.R. 2019	0.00	0.00	0.00	560.98	560.98	560.98
PRODUCTOS DE TIPO CORRIENTE	0.00	0.00	0.00	560.98	560.98	560.98
PRODUCTOS DE TIPO CORRIENTE	0.00	0.00	0.00	560.98	560.98	560.98
RECAUDACIÓN I.S.R. 2020	17,381,848.00	0.00	17,381,848.00	9,992,472.00	9,992,472.00	-7,389,376.00
PARTICIPACIONES Y APORTACIONES	17,381,848.00	0.00	17,381,848.00	9,992,472.00	9,992,472.00	-7,389,376.00
FONDO GENERAL DE PARTICIPACIONES 2019	0.00	0.00	0.00	286.69	286.69	286.69
PRODUCTOS DE TIPO CORRIENTE	0.00	0.00	0.00	286.69	286.69	286.69
PRODUCTOS DE TIPO CORRIENTE	0.00	0.00	0.00	286.69	286.69	286.69
FONDO DE FOMENTO MUNICIPAL 2019	0.00	0.00	0.00	333.92	333.92	333.92
PRODUCTOS DE TIPO CORRIENTE	0.00	0.00	0.00	333.92	333.92	333.92
PRODUCTOS DE TIPO CORRIENTE	0.00	0.00	0.00	333.92	333.92	333.92
IMPUESTO ESPECIAL SOBRE PRODUCCIÓN Y SERVICIOS 2019	0.00	0.00	0.00	20.80	20.80	20.80
PRODUCTOS DE TIPO CORRIENTE	0.00	0.00	0.00	20.80	20.80	20.80
PRODUCTOS DE TIPO CORRIENTE	0.00	0.00	0.00	20.80	20.80	20.80
IMPUESTO SOBRE AUTOMÓVILES NUEVOS 2019	0.00	0.00	0.00	0.00	0.00	0.00
PRODUCTOS DE TIPO CORRIENTE	0.00	0.00	0.00	0.00	0.00	0.00
PRODUCTOS DE TIPO CORRIENTE	0.00	0.00	0.00	0.00	0.00	0.00
FEIEF 2019	0.00	0.00	0.00	543.29	543.29	543.29
PRODUCTOS DE TIPO CORRIENTE	0.00	0.00	0.00	543.29	543.29	543.29
PRODUCTOS DE TIPO CORRIENTE	0.00	0.00	0.00	543.29	543.29	543.29
FONDO GENERAL DE PARTICIPACIONES 2020	197,501,954.00	0.00	197,501,954.00	94,042,833.51	94,042,833.51	-103,459,120.49
PARTICIPACIONES Y APORTACIONES	197,501,954.00	0.00	197,501,954.00	94,042,833.51	94,042,833.51	-103,459,120.49
FONDO DE FOMENTO MUNICIPAL 2020	91,416,815.00	0.00	91,416,815.00	45,493,915.99	45,493,915.99	-45,922,899.01
PARTICIPACIONES Y APORTACIONES	91,416,815.00	0.00	91,416,815.00	45,493,915.99	45,493,915.99	-45,922,899.01
IMPUESTO ESPECIAL SOBRE PRODUCCIÓN Y SERVICIOS 2020	4,305,609.00	0.00	4,305,609.00	1,985,232.94	1,985,232.94	-2,320,376.06
PARTICIPACIONES Y APORTACIONES	4,305,609.00	0.00	4,305,609.00	1,985,232.94	1,985,232.94	-2,320,376.06
IMPUESTO SOBRE AUTOMÓVILES NUEVOS 2020	1,561,579.00	0.00	1,561,579.00	1,440,573.35	1,440,573.35	-121,005.65
PARTICIPACIONES Y APORTACIONES	1,561,579.00	0.00	1,561,579.00	1,440,573.35	1,440,573.35	-121,005.65
COMPENSACIÓN AL IMPUESTO SOBRE AUTOMÓVILES NUEVOS 2020	330,971.00	0.00	330,971.00	175,086.66	175,086.66	-155,884.34
PARTICIPACIONES Y APORTACIONES	330,971.00	0.00	330,971.00	175,086.66	175,086.66	-155,884.34
INCENTIVOS A LA VENTA FINAL DE GASOLINAS Y DIESEL 2020	9,334,101.00	0.00	9,334,101.00	4,363,311.08	4,363,311.08	-4,970,789.92
PARTICIPACIONES Y APORTACIONES	9,334,101.00	0.00	9,334,101.00	4,363,311.08	4,363,311.08	-4,970,789.92

MUNICIPIO DE PACHUCA DE SOTO
ESTADO ANALITICO DE INGRESOS POR FUENTE DE FINANCIAMIENTO
DEL 01 DE ENERO AL 30 DE JUNIO DE 2020

Estado Analítico de Ingresos Por Fuente de Financiamiento	Ingreso					Diferencia (6=5-1)
	Estimado	Ampliaciones y Reducciones	Modificado	Devengado	Recaudado	
	(1)	(2)	(3=1+2)	(4)	(5)	
FONDO DE FISCALIZACIÓN 2019	0.00	0.00	0.00	386.94	386.94	386.94
PRODUCTOS DE TIPO CORRIENTE	0.00	0.00	0.00	386.94	386.94	386.94
PRODUCTOS DE TIPO CORRIENTE	0.00	0.00	0.00	386.94	386.94	386.94
FONDO DE FISCALIZACIÓN 2020	9,087,139.00	0.00	9,087,139.00	4,244,315.28	4,244,315.28	-4,842,823.72
PARTICIPACIONES Y APORTACIONES	9,087,139.00	0.00	9,087,139.00	4,244,315.28	4,244,315.28	-4,842,823.72
F.APORT.FORTA MPL.(FORTAMUN 2019)	0.00	0.00	0.00	1.68	1.68	1.68
PRODUCTOS DE TIPO CORRIENTE	0.00	0.00	0.00	1.68	1.68	1.68
PRODUCTOS DE TIPO CORRIENTE	0.00	0.00	0.00	1.68	1.68	1.68
FONDO DE APORTACIONES PARA EL FORTALECIMIENTO DE LOS MUNICIPIOS (FORTAMUN) 2020	192,595,955.00	0.00	192,595,955.00	99,435,366.84	99,435,366.84	-93,160,588.16
PARTICIPACIONES Y APORTACIONES	192,595,955.00	0.00	192,595,955.00	99,435,366.84	99,435,366.84	-93,160,588.16
FORTASEG FEDERAL 2019	0.00	0.00	0.00	-0.78	-0.78	-0.78
PRODUCTOS DE TIPO CORRIENTE	0.00	0.00	0.00	-0.78	-0.78	-0.78
PRODUCTOS DE TIPO CORRIENTE	0.00	0.00	0.00	-0.78	-0.78	-0.78
FORTASEG FEDERAL 2020	18,087,600.00	0.00	18,087,600.00	14,904,182.40	14,904,182.40	-3,183,417.60
Transferencias, Asignaciones, Subsidios y Otras Ayudas	18,087,600.00	0.00	18,087,600.00	14,904,182.40	14,904,182.40	-3,183,417.60
Total	973,249,951.00	0.00	973,249,951.00	490,350,432.85	490,350,432.85	-482,899,518.15
				Ingresos Excedentes		

"Bajo protesta de decir verdad declaramos que las cifras contenidas en este estado financiero son veraces y contienen toda la información referente a la situación y/o los resultados del municipio de Pachuca de Soto, Estado de Hidalgo, afirmando ser legalmente responsables de la autenticidad y veracidad de las mismas, y asimismo asumimos la responsabilidad derivada de cualquier declaración en falso sobre las mismas.

SECRETARIO DE LA TESORERÍA MUNICIPAL

M.I.E.F. JULIO DANIEL REYES RIVERO



PRESIDENTA MUNICIPAL CONSTITUCIONAL

L.S.C. YOLANDA TELLERIA BELTRAN



SINDICO PROCURADOR HACENDARIO

L.A. ALEJANDRO MORENO ABUD



MUNICIPIO DE PACHUCA DE SOTO
ESTADO ANALITICO DE INGRESOS
DEL 01 DE ENERO AL 31 DE MARZO DE 2020

Rubro de Ingresos	INGRESO					Diferencia
	Estimado	Ampliaciones Y Reducciones	Modificado	Devengado	Recaudado	
	(1)	(2)	(3 = 1+2)	(4)	(5)	
IMPUESTOS	212,618,363.00	0.00	212,618,363.00	125,023,986.63	125,023,986.63	-87,594,376.37
CUOTAS Y APORTACIONES DE SEGURIDAD SOCIAL	0.00	0.00	0.00	0.00	0.00	0.00
CONTRIBUCIONES DE MEJORAS	6,428.00	0.00	6,428.00	0.00	0.00	-6,428.00
DERECHOS	136,488,035.07	0.00	136,488,035.07	23,445,366.79	23,445,366.79	-113,042,668.28
PRODUCTOS DE TIPO CORRIENTE	10,535,976.00	0.00	10,535,976.00	1,504,680.09	1,504,680.09	-9,031,295.91
PRODUCTOS DE TIPO CORRIENTE	10,535,976.00	0.00	10,535,976.00	1,504,680.09	1,504,680.09	-9,031,295.91
APROVECHAMIENTOS	39,518,845.93	0.00	39,518,845.93	7,825,971.91	7,825,971.91	-31,692,874.02
APROVECHAMIENTOS DE TIPO CORRIENTE	38,868,709.00	0.00	38,868,709.00	7,736,753.42	7,736,753.42	-31,131,955.58
APROVECHAMIENTOS DE CAPITAL	650,136.93	0.00	650,136.93	89,218.49	89,218.49	-560,918.44
OTROS INGRESOS DE EJERCICIOS ANTERIORES	0.00	0.00	0.00	0.00	0.00	0.00
APROVECHAMIENTOS NO COMPRENDIDOS EN FRACCIONES DE LA LEY DE INGRESOS CAUSADOS EN EJERCICIOS FISCALES ANTERIORES. PENDIENTES DE LIQUIDACIÓN O PAGO.	0.00	0.00	0.00	0.00	0.00	0.00
INGRESOS POR VENTA DE BIENES Y SERVICIOS	0.00	0.00	0.00	0.00	0.00	0.00
PARTICIPACIONES Y APORTACIONES	555,994,703.00	0.00	555,994,703.00	140,716,101.34	140,716,101.34	-415,278,601.66
Transferencias, Asignaciones, Subsidios y Otras Ayudas	18,087,600.00	0.00	18,087,600.00	0.00	0.00	-18,087,600.00
INGRESOS DERIVADOS DE FINANCIAMIENTOS	0.00	0.00	0.00	0.00	0.00	0.00
Total	973,249,951.00	0.00	973,249,951.00	298,516,106.76	298,516,106.76	-674,733,844.24
				Ingresos Excedentes		-674,733,844.24

"Bajo protesta de decir verdad declaramos que las cifras contenidas en este estado financiero son veraces y contienen toda la información referente a la situación y/o los resultados del municipio de Pachuca de Soto, Estado de Hidalgo, afirmando ser legalmente responsables de la autenticidad y veracidad de las mismas, y asimismo asumimos la responsabilidad derivada de cualquier declaración en falso sobre las mismas.

SECRETARIO DE TESORERÍA MUNICIPAL

M.I.E.F. JULIO DANIEL REYES RIVERO

PRESIDENTA MUNICIPAL CONSTITUCIONAL

L.S.C. YOLANDA TELLERA BELTRAN

SINDICO PROCURADOR HACENDARIO

L.A. ALEJANDRO MORENO ABUD

MUNICIPIO DE PACHUCA DE SOTO
ESTADO ANALITICO DE INGRESOS POR FUENTE DE FINANCIAMIENTO
DEL 01 DE ENERO AL 31 ENERO DE 2020

Estado Analítico de Ingresos Por Fuente de Financiamiento	Ingreso					Diferencia (6=5-1)
	Estimado	Ampliaciones y Reducciones	Modificado	Devengado	Recaudado	
	(1)	(2)	(3=1+2)	(4)	(5)	
RECURSOS FISCALES 2018	0.00	0.00	0.00	52,246.92	52,246.92	52,246.92
IMPUESTOS	0.00	0.00	0.00	0.00	0.00	0.00
CONTRIBUCIONES DE MEJORAS	0.00	0.00	0.00	0.00	0.00	0.00
DERECHOS	0.00	0.00	0.00	31,352.39	31,352.39	31,352.39
PRODUCTOS DE TIPO CORRIENTE	0.00	0.00	0.00	18,667.00	18,667.00	18,667.00
PRODUCTOS DE TIPO CORRIENTE	0.00	0.00	0.00	18,667.00	18,667.00	18,667.00
APROVECHAMIENTOS	0.00	0.00	0.00	858.00	858.00	858.00
APROVECHAMIENTOS DE TIPO CORRIENTE	0.00	0.00	0.00	844.00	844.00	844.00
APROVECHAMIENTOS DE CAPITAL	0.00	0.00	0.00	14.00	14.00	14.00
OTROS INGRESOS DE EJERCICIOS ANTERIORES	0.00	0.00	0.00	0.00	0.00	0.00
PARTICIPACIONES Y APORTACIONES	0.00	0.00	0.00	1,369.53	1,369.53	1,369.53
Transferencias, Asignaciones, Subsidios y Otras Ayudas	0.00	0.00	0.00	0.00	0.00	0.00
RECURSOS FISCALES 2020	399,167,648.00	0.00	399,167,648.00	105,965,119.86	105,965,119.86	-293,202,528.14
IMPUESTOS	212,618,363.00	0.00	212,618,363.00	97,283,492.71	97,283,492.71	-115,334,870.29
CONTRIBUCIONES DE MEJORAS	6,428.00	0.00	6,428.00	0.00	0.00	-6,428.00
DERECHOS	136,488,035.07	0.00	136,488,035.07	5,548,620.14	5,548,620.14	-130,939,414.93
PRODUCTOS DE TIPO CORRIENTE	10,535,976.00	0.00	10,535,976.00	213,653.95	213,653.95	-10,322,322.05
PRODUCTOS DE TIPO CORRIENTE	10,535,976.00	0.00	10,535,976.00	213,653.95	213,653.95	-10,322,322.05
APROVECHAMIENTOS	39,518,845.93	0.00	39,518,845.93	2,919,353.06	2,919,353.06	-36,599,492.87
APROVECHAMIENTOS DE TIPO CORRIENTE	38,868,709.00	0.00	38,868,709.00	2,919,352.76	2,919,352.76	-35,949,356.24
APROVECHAMIENTOS DE CAPITAL	650,136.93	0.00	650,136.93	0.30	0.30	-650,136.63
APROVECHAMIENTOS NO COMPRENDIDOS EN FRACCIONES DE LA LEY DE INGRESOS CAUSADOS EN EJERCICIOS FISCALES ANTERIORES, PENDIENTES DE LIQUIDACIÓN O PAGO.	0.00	0.00	0.00	0.00	0.00	0.00
APOYO A TU ECONOMIA 2020	0.00	0.00	0.00	0.00	0.00	0.00
PRODUCTOS DE TIPO CORRIENTE	0.00	0.00	0.00	0.00	0.00	0.00
PRODUCTOS DE TIPO CORRIENTE	0.00	0.00	0.00	0.00	0.00	0.00
FAISM 2020	32,478,732.00	0.00	32,478,732.00	3,171,314.10	3,171,314.10	-29,307,417.90
PARTICIPACIONES Y APORTACIONES	32,478,732.00	0.00	32,478,732.00	3,171,314.10	3,171,314.10	-29,307,417.90

MUNICIPIO DE PACHUCA DE SOTO
ESTADO ANALITICO DE INGRESOS POR FUENTE DE FINANCIAMIENTO
DEL 01 DE ENERO AL 31 ENERO DE 2020

Estado Analítico de Ingresos Por Fuente de Financiamiento	Ingreso					Diferencia (6=5-1)
	Estimado	Ampliaciones y Reducciones	Modificado	Devengado	Recaudado	
	(1)	(2)	(3=1+2)	(4)	(5)	
FAISM 2019	0.00	0.00	0.00	884.27	884.27	884.27
PRODUCTOS DE TIPO CORRIENTE	0.00	0.00	0.00	884.27	884.27	884.27
PRODUCTOS DE TIPO CORRIENTE	0.00	0.00	0.00	884.27	884.27	884.27
RECAUDACIÓN I.S.R. 2019	0.00	0.00	0.00	545.25	545.25	545.25
PRODUCTOS DE TIPO CORRIENTE	0.00	0.00	0.00	545.25	545.25	545.25
PRODUCTOS DE TIPO CORRIENTE	0.00	0.00	0.00	545.25	545.25	545.25
RECAUDACIÓN I.S.R. 2020	17,381,848.00	0.00	17,381,848.00	1,576,305.00	1,576,305.00	-15,805,543.00
PARTICIPACIONES Y APORTACIONES	17,381,848.00	0.00	17,381,848.00	1,576,305.00	1,576,305.00	-15,805,543.00
FONDO GENERAL DE PARTICIPACIONES 2019	0.00	0.00	0.00	259.94	259.94	259.94
PRODUCTOS DE TIPO CORRIENTE	0.00	0.00	0.00	259.94	259.94	259.94
PRODUCTOS DE TIPO CORRIENTE	0.00	0.00	0.00	259.94	259.94	259.94
FONDO DE FOMENTO MUNICIPAL 2019	0.00	0.00	0.00	333.92	333.92	333.92
PRODUCTOS DE TIPO CORRIENTE	0.00	0.00	0.00	333.92	333.92	333.92
PRODUCTOS DE TIPO CORRIENTE	0.00	0.00	0.00	333.92	333.92	333.92
IMPUESTO ESPECIAL SOBRE PRODUCCIÓN Y SERVICIOS 2019	0.00	0.00	0.00	20.80	20.80	20.80
PRODUCTOS DE TIPO CORRIENTE	0.00	0.00	0.00	20.80	20.80	20.80
PRODUCTOS DE TIPO CORRIENTE	0.00	0.00	0.00	20.80	20.80	20.80
FEIEF 2019	0.00	0.00	0.00	520.44	520.44	520.44
PRODUCTOS DE TIPO CORRIENTE	0.00	0.00	0.00	520.44	520.44	520.44
PRODUCTOS DE TIPO CORRIENTE	0.00	0.00	0.00	520.44	520.44	520.44
FONDO GENERAL DE PARTICIPACIONES 2020	197,501,954.00	0.00	197,501,954.00	14,630,838.94	14,630,838.94	-182,871,115.06
PARTICIPACIONES Y APORTACIONES	197,501,954.00	0.00	197,501,954.00	14,630,838.94	14,630,838.94	-182,871,115.06
FONDO DE FOMENTO MUNICIPAL 2020	91,416,815.00	0.00	91,416,815.00	7,236,316.88	7,236,316.88	-84,180,498.12
PARTICIPACIONES Y APORTACIONES	91,416,815.00	0.00	91,416,815.00	7,236,316.88	7,236,316.88	-84,180,498.12
IMPUESTO ESPECIAL SOBRE PRODUCCIÓN Y SERVICIOS 2020	4,305,609.00	0.00	4,305,609.00	364,386.40	364,386.40	-3,941,222.60
PARTICIPACIONES Y APORTACIONES	4,305,609.00	0.00	4,305,609.00	364,386.40	364,386.40	-3,941,222.60
IMPUESTO SOBRE AUTOMÓVILES NUEVOS 2020	1,561,579.00	0.00	1,561,579.00	186,599.29	186,599.29	-1,374,979.71

MUNICIPIO DE PACHUCA DE SOTO
ESTADO ANALITICO DE INGRESOS POR FUENTE DE FINANCIAMIENTO
DEL 01 DE ENERO AL 31 ENERO DE 2020

Estado Analítico de Ingresos Por Fuente de Financiamiento	Ingreso					Diferencia (6=5-1)
	Estimado	Ampliaciones y Reducciones	Modificado	Devengado	Recaudado	
	(1)	(2)	(3=1+2)	(4)	(5)	
PARTICIPACIONES Y APORTACIONES	1,561,579.00	0.00	1,561,579.00	186,599.29	186,599.29	-1,374,979.71
COMPENSACIÓN AL IMPUESTO SOBRE AUTOMÓVILES NUEVOS 2020	330,971.00	0.00	330,971.00	29,181.11	29,181.11	-301,789.89
PARTICIPACIONES Y APORTACIONES	330,971.00	0.00	330,971.00	29,181.11	29,181.11	-301,789.89
INCENTIVOS A LA VENTA FINAL DE GASOLINAS Y DIESEL 2020	9,334,101.00	0.00	9,334,101.00	766,965.34	766,965.34	-8,567,135.66
PARTICIPACIONES Y APORTACIONES	9,334,101.00	0.00	9,334,101.00	766,965.34	766,965.34	-8,567,135.66
FONDO DE FISCALIZACIÓN 2019	0.00	0.00	0.00	205.89	205.89	205.89
PRODUCTOS DE TIPO CORRIENTE	0.00	0.00	0.00	205.89	205.89	205.89
PRODUCTOS DE TIPO CORRIENTE	0.00	0.00	0.00	205.89	205.89	205.89
FONDO DE FISCALIZACIÓN 2020	9,087,139.00	0.00	9,087,139.00	731,016.12	731,016.12	-8,356,122.88
PARTICIPACIONES Y APORTACIONES	9,087,139.00	0.00	9,087,139.00	731,016.12	731,016.12	-8,356,122.88
F.APORT.FORTA MPL.(FORTAMUN 2019)	0.00	0.00	0.00	475.32	475.32	475.32
PRODUCTOS DE TIPO CORRIENTE	0.00	0.00	0.00	475.32	475.32	475.32
PRODUCTOS DE TIPO CORRIENTE	0.00	0.00	0.00	475.32	475.32	475.32
PARTICIPACIONES Y APORTACIONES	192,595,955.00	0.00	192,595,955.00	16,572,561.14	16,572,561.14	-176,023,393.86
FORTASEG FEDERAL 2019	0.00	0.00	0.00	1,064.37	1,064.37	1,064.37
PRODUCTOS DE TIPO CORRIENTE	0.00	0.00	0.00	1,064.37	1,064.37	1,064.37
PRODUCTOS DE TIPO CORRIENTE	0.00	0.00	0.00	1,064.37	1,064.37	1,064.37
FORTASEG FEDERAL 2020	18,087,600.00	0.00	18,087,600.00	0.00	0.00	-18,087,600.00
Transferencias, Asignaciones, Subsidios y Otras Ayudas	18,087,600.00	0.00	18,087,600.00	0.00	0.00	-18,087,600.00
Total	973,249,951.00	0.00	973,249,951.00	151,287,161.30	151,287,161.30	-821,962,789.70
				Ingresos Excedentes		-821,962,789.70

"Bajo protesta de decir verdad declaramos que las cifras contenidas en este estado financiero son veraces y contienen toda la información referente a la situación y/o los resultados del municipio de Pachuca de Soto, Estado de Hidalgo, afirmando ser legalmente responsables de la autenticidad y veracidad de las mismas, y asimismo asumimos la responsabilidad derivada de cualquier declaración en falso sobre las mismas.


SECRETARIO DE LA TESORERÍA MUNICIPAL
M.I.E.F. JULIO DANIEL REYES RIVERO



PRESIDENTA MUNICIPAL CONSTITUCIONAL
L.S.C. YOLANDA TELLERÍA BELTRÁN



SINDICO PROCURADOR HACENDARIO
L.A. ALEJANDRO MORENO ABUD



MUNICIPIO DE PACHUCA DE SOTO
ESTADO ANALITICO DE INGRESOS POR FUENTE DE FINANCIAMIENTO
DEL 01 DE ENERO AL 29 DE FEBRERO DE 2020

Estado Analítico de Ingresos Por Fuente de Financiamiento	Ingreso					Diferencia (6=5-1)
	Estimado	Ampliaciones y Reducciones	Modificado	Devengado	Recaudado	
	(1)	(2)	(3=1+2)	(4)	(5)	
RECURSOS FISCALES 2018	0.00	0.00	0.00	974,236.35	974,236.35	974,236.35
IMPUESTOS	0.00	0.00	0.00	0.00	0.00	0.00
CONTRIBUCIONES DE MEJORAS	0.00	0.00	0.00	0.00	0.00	0.00
DERECHOS	0.00	0.00	0.00	117,917.06	117,917.06	117,917.06
PRODUCTOS DE TIPO CORRIENTE	0.00	0.00	0.00	351,126.00	351,126.00	351,126.00
PRODUCTOS DE TIPO CORRIENTE	0.00	0.00	0.00	351,126.00	351,126.00	351,126.00
APROVECHAMIENTOS	0.00	0.00	0.00	302,996.51	302,996.51	302,996.51
APROVECHAMIENTOS DE TIPO CORRIENTE	0.00	0.00	0.00	1,714.00	1,714.00	1,714.00
APROVECHAMIENTOS DE CAPITAL	0.00	0.00	0.00	301,282.51	301,282.51	301,282.51
OTROS INGRESOS DE EJERCICIOS ANTERIORES	0.00	0.00	0.00	0.00	0.00	0.00
PARTICIPACIONES Y APORTACIONES	0.00	0.00	0.00	202,196.78	202,196.78	202,196.78
Transferencias, Asignaciones, Subsidios y Otras Ayudas	0.00	0.00	0.00	0.00	0.00	0.00
RECURSOS FISCALES 2020	399,167,648.00	0.00	399,167,648.00	139,803,522.91	139,803,522.91	-259,364,125.09
IMPUESTOS	212,618,363.00	0.00	212,618,363.00	118,852,648.61	118,852,648.61	-93,765,714.39
CONTRIBUCIONES DE MEJORAS	6,428.00	0.00	6,428.00	0.00	0.00	-6,428.00
DERECHOS	136,488,035.07	0.00	136,488,035.07	14,873,257.05	14,873,257.05	-121,614,778.02
PRODUCTOS DE TIPO CORRIENTE	10,535,976.00	0.00	10,535,976.00	641,143.01	641,143.01	-9,894,832.99
PRODUCTOS DE TIPO CORRIENTE	10,535,976.00	0.00	10,535,976.00	641,143.01	641,143.01	-9,894,832.99
APROVECHAMIENTOS	39,518,845.93	0.00	39,518,845.93	5,436,474.24	5,436,474.24	-34,082,371.69
APROVECHAMIENTOS DE TIPO CORRIENTE	38,868,709.00	0.00	38,868,709.00	5,436,466.29	5,436,466.29	-33,432,242.71
APROVECHAMIENTOS DE CAPITAL	650,136.93	0.00	650,136.93	7.95	7.95	-650,128.98
APROVECHAMIENTOS NO COMPRENDIDOS EN FRACCIONES DE LA LEY DE INGRESOS CAUSADOS EN EJERCICIOS FISCALES ANTERIORES, PENDIENTES DE LIQUIDACIÓN O PAGO.	0.00	0.00	0.00	0.00	0.00	0.00
APOYO A TU ECONOMIA 2020	0.00	0.00	0.00	22.60	22.60	22.60
PRODUCTOS DE TIPO CORRIENTE	0.00	0.00	0.00	22.60	22.60	22.60
PRODUCTOS DE TIPO CORRIENTE	0.00	0.00	0.00	22.60	22.60	22.60
FAISM 2020	32,478,732.00	0.00	32,478,732.00	6,342,628.20	6,342,628.20	-26,136,103.80
PARTICIPACIONES Y APORTACIONES	32,478,732.00	0.00	32,478,732.00	6,342,628.20	6,342,628.20	-26,136,103.80
FAISM 2019	0.00	0.00	0.00	1,575.18	1,575.18	1,575.18
PRODUCTOS DE TIPO CORRIENTE	0.00	0.00	0.00	1,575.18	1,575.18	1,575.18

MUNICIPIO DE PACHUCA DE SOTO
ESTADO ANALITICO DE INGRESOS POR FUENTE DE FINANCIAMIENTO
DEL 01 DE ENERO AL 29 DE FEBRERO DE 2020

Estado Analítico de Ingresos Por Fuente de Financiamiento	Ingreso					Diferencia (6=5-1)
	Estimado	Ampliaciones y Reducciones	Modificado	Devengado	Recaudado	
	(1)	(2)	(3=1+2)	(4)	(5)	
PRODUCTOS DE TIPO CORRIENTE	0.00	0.00	0.00	1,575.18	1,575.18	1,575.18
RECAUDACIÓN I.S.R. 2019	0.00	0.00	0.00	548.86	548.86	548.86
PRODUCTOS DE TIPO CORRIENTE	0.00	0.00	0.00	548.86	548.86	548.86
PRODUCTOS DE TIPO CORRIENTE	0.00	0.00	0.00	548.86	548.86	548.86
RECAUDACIÓN I.S.R. 2020	17,381,848.00	0.00	17,381,848.00	1,948,882.00	1,948,882.00	-15,432,966.00
PARTICIPACIONES Y APORTACIONES	17,381,848.00	0.00	17,381,848.00	1,948,882.00	1,948,882.00	-15,432,966.00
FONDO GENERAL DE PARTICIPACIONES 2019	0.00	0.00	0.00	265.09	265.09	265.09
PRODUCTOS DE TIPO CORRIENTE	0.00	0.00	0.00	265.09	265.09	265.09
PRODUCTOS DE TIPO CORRIENTE	0.00	0.00	0.00	265.09	265.09	265.09
FONDO DE FOMENTO MUNICIPAL 2019	0.00	0.00	0.00	333.92	333.92	333.92
PRODUCTOS DE TIPO CORRIENTE	0.00	0.00	0.00	333.92	333.92	333.92
PRODUCTOS DE TIPO CORRIENTE	0.00	0.00	0.00	333.92	333.92	333.92
IMPUESTO ESPECIAL SOBRE PRODUCCIÓN Y SERVICIOS 2019	0.00	0.00	0.00	20.80	20.80	20.80
PRODUCTOS DE TIPO CORRIENTE	0.00	0.00	0.00	20.80	20.80	20.80
PRODUCTOS DE TIPO CORRIENTE	0.00	0.00	0.00	20.80	20.80	20.80
FEIEF 2019	0.00	0.00	0.00	537.17	537.17	537.17
PRODUCTOS DE TIPO CORRIENTE	0.00	0.00	0.00	537.17	537.17	537.17
PRODUCTOS DE TIPO CORRIENTE	0.00	0.00	0.00	537.17	537.17	537.17
FONDO GENERAL DE PARTICIPACIONES 2020	197,501,954.00	0.00	197,501,954.00	35,857,436.07	35,857,436.07	-161,644,517.93
PARTICIPACIONES Y APORTACIONES	197,501,954.00	0.00	197,501,954.00	35,857,436.07	35,857,436.07	-161,644,517.93
FONDO DE FOMENTO MUNICIPAL 2020	91,416,815.00	0.00	91,416,815.00	15,999,004.78	15,999,004.78	-75,417,810.22
PARTICIPACIONES Y APORTACIONES	91,416,815.00	0.00	91,416,815.00	15,999,004.78	15,999,004.78	-75,417,810.22
IMPUESTO ESPECIAL SOBRE PRODUCCIÓN Y SERVICIOS 2020	4,305,609.00	0.00	4,305,609.00	1,000,900.60	1,000,900.60	-3,304,708.40
PARTICIPACIONES Y APORTACIONES	4,305,609.00	0.00	4,305,609.00	1,000,900.60	1,000,900.60	-3,304,708.40
IMPUESTO SOBRE AUTOMÓVILES NUEVOS 2020	1,561,579.00	0.00	1,561,579.00	386,592.71	386,592.71	-1,174,986.29
PARTICIPACIONES Y APORTACIONES	1,561,579.00	0.00	1,561,579.00	386,592.71	386,592.71	-1,174,986.29
COMPENSACIÓN AL IMPUESTO SOBRE AUTOMÓVILES NUEVOS 2020	330,971.00	0.00	330,971.00	58,362.22	58,362.22	-272,608.78
PARTICIPACIONES Y APORTACIONES	330,971.00	0.00	330,971.00	58,362.22	58,362.22	-272,608.78
INCENTIVOS A LA VENTA FINAL DE GASOLINAS Y DIESEL 2020	9,334,101.00	0.00	9,334,101.00	1,494,562.09	1,494,562.09	-7,839,538.91
PARTICIPACIONES Y APORTACIONES	9,334,101.00	0.00	9,334,101.00	1,494,562.09	1,494,562.09	-7,839,538.91
FONDO DE FISCALIZACIÓN 2019	0.00	0.00	0.00	322.87	322.87	322.87

MUNICIPIO DE PACHUCA DE SOTO
ESTADO ANALITICO DE INGRESOS POR FUENTE DE FINANCIAMIENTO
DEL 01 DE ENERO AL 29 DE FEBRERO DE 2020

Estado Analítico de Ingresos Por Fuente de Financiamiento	Ingreso					Diferencia (6=5-1)
	Estimado	Ampliaciones y Reducciones	Modificado	Devengado	Recaudado	
	(1)	(2)	(3=1+2)	(4)	(5)	
PRODUCTOS DE TIPO CORRIENTE	0.00	0.00	0.00	322.87	322.87	322.87
PRODUCTOS DE TIPO CORRIENTE	0.00	0.00	0.00	322.87	322.87	322.87
FONDO DE FISCALIZACIÓN 2020	9,087,139.00	0.00	9,087,139.00	1,393,993.91	1,393,993.91	-7,693,145.09
PARTICIPACIONES Y APORTACIONES	9,087,139.00	0.00	9,087,139.00	1,393,993.91	1,393,993.91	-7,693,145.09
F.APORT.FORTA MPL.(FORTAMUN 2019)	0.00	0.00	0.00	487.86	487.86	487.86
PRODUCTOS DE TIPO CORRIENTE	0.00	0.00	0.00	487.86	487.86	487.86
PRODUCTOS DE TIPO CORRIENTE	0.00	0.00	0.00	487.86	487.86	487.86
FONDO DE APORTACIONES PARA EL FORTALECIMIENTO DE LOS MUNICIPIOS (FORTAMUN) 2020	192,595,955.00	0.00	192,595,955.00	33,145,122.28	33,145,122.28	-159,450,832.72
PARTICIPACIONES Y APORTACIONES	192,595,955.00	0.00	192,595,955.00	33,145,122.28	33,145,122.28	-159,450,832.72
FORTASEG FEDERAL 2019	0.00	0.00	0.00	1,697.32	1,697.32	1,697.32
PRODUCTOS DE TIPO CORRIENTE	0.00	0.00	0.00	1,697.32	1,697.32	1,697.32
PRODUCTOS DE TIPO CORRIENTE	0.00	0.00	0.00	1,697.32	1,697.32	1,697.32
FORTASEG FEDERAL 2020	18,087,600.00	0.00	18,087,600.00	0.00	0.00	-18,087,600.00
Transferencias, Asignaciones, Subsidios y Otras Ayudas	18,087,600.00	0.00	18,087,600.00	0.00	0.00	-18,087,600.00
Total	973,249,951.00	0.00	973,249,951.00	238,411,055.79	238,411,055.79	Ingresos Excedentes
						-734,838,895.21

"Bajo protesta de decir verdad declaramos que las cifras contenidas en este estado financiero son veraces y contienen toda la información referente a la situación y/o los resultados del municipio de Pachuca de Soto, Estado de Hidalgo, afirmando ser legalmente responsables de la autenticidad y veracidad de las mismas, y asimismo asumimos la responsabilidad derivada de cualquier declaración en falso sobre las mismas.

SECRETARIO DE LA TESORERÍA MUNICIPAL

M.I.E.F. JULIO DANIEL REYES RIVERO




PRESIDENTA MUNICIPAL CONSTITUCIONAL

L.S.C. YOLANDA TELLERÍA BELTRÁN



SINDICO PROCURADOR HACENDARIO

L.A. ALEJANDRO MORENO ABUD



MUNICIPIO DE PACHUCA DE SOTO
ESTADO ANALITICO DE INGRESOS POR FUENTE DE FINANCIAMIENTO
DEL 01 DE ENERO AL 31 DE MARZO DE 2020

Estado Analítico de Ingresos Por Fuente de Financiamiento	Ingreso					Diferencia (6=5-1)
	Estimado	Ampliaciones y Reducciones	Modificado	Devengado	Recaudado	
	(1)	(2)	(3=1+2)	(4)	(5)	
RECURSOS FISCALES 2018	0.00	0.00	0.00	707,765.82	707,765.82	707,765.82
DERECHOS	0.00	0.00	0.00	133,226.65	133,226.65	133,226.65
PRODUCTOS DE TIPO CORRIENTE	0.00	0.00	0.00	354,008.00	354,008.00	354,008.00
PRODUCTOS DE TIPO CORRIENTE	0.00	0.00	0.00	354,008.00	354,008.00	354,008.00
APROVECHAMIENTOS	0.00	0.00	0.00	8,596.54	8,596.54	8,596.54
APROVECHAMIENTOS DE TIPO CORRIENTE	0.00	0.00	0.00	8,579.00	8,579.00	8,579.00
APROVECHAMIENTOS DE CAPITAL	0.00	0.00	0.00	17.54	17.54	17.54
PARTICIPACIONES Y APORTACIONES	0.00	0.00	0.00	211,934.63	211,934.63	211,934.63
RECURSOS FISCALES 2020	399,167,648.00	0.00	399,167,648.00	157,297,934.77	157,297,934.77	-241,869,713.23
IMPUESTOS	212,618,363.00	0.00	212,618,363.00	125,023,986.63	125,023,986.63	-87,594,376.37
CONTRIBUCIONES DE MEJORAS	6,428.00	0.00	6,428.00	0.00	0.00	-6,428.00
DERECHOS	136,488,035.07	0.00	136,488,035.07	23,312,140.14	23,312,140.14	-113,175,894.93
PRODUCTOS DE TIPO CORRIENTE	10,535,976.00	0.00	10,535,976.00	1,144,432.63	1,144,432.63	-9,391,543.37
PRODUCTOS DE TIPO CORRIENTE	10,535,976.00	0.00	10,535,976.00	1,144,432.63	1,144,432.63	-9,391,543.37
APROVECHAMIENTOS	39,518,845.93	0.00	39,518,845.93	7,817,375.37	7,817,375.37	-31,701,470.56
APROVECHAMIENTOS DE TIPO CORRIENTE	38,868,709.00	0.00	38,868,709.00	7,728,174.42	7,728,174.42	-31,140,534.58
APROVECHAMIENTOS DE CAPITAL	650,136.93	0.00	650,136.93	89,200.95	89,200.95	-560,935.98
APROVECHAMIENTOS NO COMPRENDIDOS EN FRACCIONES DE LA LEY DE INGRESOS CAUSADOS EN EJERCICIOS FISCALES ANTERIORES, PENDIENTES DE LIQUIDACIÓN O PAGO.	0.00	0.00	0.00	0.00	0.00	0.00
PARQUIMETROS 2020	0.00	0.00	0.00	60.05	60.05	60.05
PRODUCTOS DE TIPO CORRIENTE	0.00	0.00	0.00	60.05	60.05	60.05
PRODUCTOS DE TIPO CORRIENTE	0.00	0.00	0.00	60.05	60.05	60.05
APOYO A TU ECONOMIA 2020	0.00	0.00	0.00	54.62	54.62	54.62
PRODUCTOS DE TIPO CORRIENTE	0.00	0.00	0.00	54.62	54.62	54.62
PRODUCTOS DE TIPO CORRIENTE	0.00	0.00	0.00	54.62	54.62	54.62
FAISM 2020	32,478,732.00	0.00	32,478,732.00	9,513,942.30	9,513,942.30	-22,964,789.70
PARTICIPACIONES Y APORTACIONES	32,478,732.00	0.00	32,478,732.00	9,513,942.30	9,513,942.30	-22,964,789.70
FAISM 2019	0.00	0.00	0.00	2,231.51	2,231.51	2,231.51
PRODUCTOS DE TIPO CORRIENTE	0.00	0.00	0.00	2,231.51	2,231.51	2,231.51
PRODUCTOS DE TIPO CORRIENTE	0.00	0.00	0.00	2,231.51	2,231.51	2,231.51

MUNICIPIO DE PACHUCA DE SOTO
ESTADO ANALITICO DE INGRESOS POR FUENTE DE FINANCIAMIENTO
DEL 01 DE ENERO AL 31 DE MARZO DE 2020

Estado Analítico de Ingresos Por Fuente de Financiamiento	Ingreso					Diferencia (6=5-1)
	Estimado	Ampliaciones y Reducciones	Modificado	Devengado	Recaudado	
	(1)	(2)	(3=1+2)	(4)	(5)	
RECAUDACIÓN I.S.R. 2019	0.00	0.00	0.00	552.24	552.24	552.24
PRODUCTOS DE TIPO CORRIENTE	0.00	0.00	0.00	552.24	552.24	552.24
PRODUCTOS DE TIPO CORRIENTE	0.00	0.00	0.00	552.24	552.24	552.24
RECAUDACIÓN I.S.R. 2020	17,381,848.00	0.00	17,381,848.00	1,948,882.00	1,948,882.00	-15,432,966.00
PARTICIPACIONES Y APORTACIONES	17,381,848.00	0.00	17,381,848.00	1,948,882.00	1,948,882.00	-15,432,966.00
FONDO GENERAL DE PARTICIPACIONES 2019	0.00	0.00	0.00	270.58	270.58	270.58
PRODUCTOS DE TIPO CORRIENTE	0.00	0.00	0.00	270.58	270.58	270.58
PRODUCTOS DE TIPO CORRIENTE	0.00	0.00	0.00	270.58	270.58	270.58
FONDO DE FOMENTO MUNICIPAL 2019	0.00	0.00	0.00	333.92	333.92	333.92
PRODUCTOS DE TIPO CORRIENTE	0.00	0.00	0.00	333.92	333.92	333.92
PRODUCTOS DE TIPO CORRIENTE	0.00	0.00	0.00	333.92	333.92	333.92
IMPUESTO ESPECIAL SOBRE PRODUCCIÓN Y SERVICIOS 2019	0.00	0.00	0.00	20.80	20.80	20.80
PRODUCTOS DE TIPO CORRIENTE	0.00	0.00	0.00	20.80	20.80	20.80
PRODUCTOS DE TIPO CORRIENTE	0.00	0.00	0.00	20.80	20.80	20.80
IMPUESTO SOBRE AUTOMÓVILES NUEVOS 2019	0.00	0.00	0.00	0.00	0.00	0.00
PRODUCTOS DE TIPO CORRIENTE	0.00	0.00	0.00	0.00	0.00	0.00
PRODUCTOS DE TIPO CORRIENTE	0.00	0.00	0.00	0.00	0.00	0.00
FEIEF 2019	0.00	0.00	0.00	539.23	539.23	539.23
PRODUCTOS DE TIPO CORRIENTE	0.00	0.00	0.00	539.23	539.23	539.23
PRODUCTOS DE TIPO CORRIENTE	0.00	0.00	0.00	539.23	539.23	539.23
FONDO GENERAL DE PARTICIPACIONES 2020	197,501,954.00	0.00	197,501,954.00	49,588,968.50	49,588,968.50	-147,912,985.50
PARTICIPACIONES Y APORTACIONES	197,501,954.00	0.00	197,501,954.00	49,588,968.50	49,588,968.50	-147,912,985.50
FONDO DE FOMENTO MUNICIPAL 2020	91,416,815.00	0.00	91,416,815.00	23,253,279.29	23,253,279.29	-68,163,535.71
PARTICIPACIONES Y APORTACIONES	91,416,815.00	0.00	91,416,815.00	23,253,279.29	23,253,279.29	-68,163,535.71
IMPUESTO ESPECIAL SOBRE PRODUCCIÓN Y SERVICIOS 2020	4,305,609.00	0.00	4,305,609.00	1,346,470.51	1,346,470.51	-2,959,138.49
PARTICIPACIONES Y APORTACIONES	4,305,609.00	0.00	4,305,609.00	1,346,470.51	1,346,470.51	-2,959,138.49
IMPUESTO SOBRE AUTOMÓVILES NUEVOS 2020	1,561,579.00	0.00	1,561,579.00	748,627.60	748,627.60	-812,951.40
PARTICIPACIONES Y APORTACIONES	1,561,579.00	0.00	1,561,579.00	748,627.60	748,627.60	-812,951.40
COMPENSACIÓN AL IMPUESTO SOBRE AUTOMÓVILES NUEVOS 2020	330,971.00	0.00	330,971.00	87,543.33	87,543.33	-243,427.67
PARTICIPACIONES Y APORTACIONES	330,971.00	0.00	330,971.00	87,543.33	87,543.33	-243,427.67
INCENTIVOS A LA VENTA FINAL DE GASOLINAS Y DIESEL 2020	9,334,101.00	0.00	9,334,101.00	2,241,798.06	2,241,798.06	-7,092,302.94
PARTICIPACIONES Y APORTACIONES	9,334,101.00	0.00	9,334,101.00	2,241,798.06	2,241,798.06	-7,092,302.94

MUNICIPIO DE PACHUCA DE SOTO
ESTADO ANALITICO DE INGRESOS POR FUENTE DE FINANCIAMIENTO
DEL 01 DE ENERO AL 31 DE MARZO DE 2020

Estado Analítico de Ingresos Por Fuente de Financiamiento	Ingreso					Diferencia (6=5-1)
	Estimado	Ampliaciones y Reducciones	Modificado	Devengado	Recaudado	
	(1)	(2)	(3=1+2)	(4)	(5)	
FONDO DE FISCALIZACIÓN 2019	0.00	0.00	0.00	378.67	378.67	378.67
PRODUCTOS DE TIPO CORRIENTE	0.00	0.00	0.00	378.67	378.67	378.67
PRODUCTOS DE TIPO CORRIENTE	0.00	0.00	0.00	378.67	378.67	378.67
FONDO DE FISCALIZACIÓN 2020	9,087,139.00	0.00	9,087,139.00	2,056,971.70	2,056,971.70	-7,030,167.30
PARTICIPACIONES Y APORTACIONES	9,087,139.00	0.00	9,087,139.00	2,056,971.70	2,056,971.70	-7,030,167.30
F.APORT.FORTA MPL.(FORTAMUN 2019)	0.00	0.00	0.00	1.68	1.68	1.68
PRODUCTOS DE TIPO CORRIENTE	0.00	0.00	0.00	1.68	1.68	1.68
PRODUCTOS DE TIPO CORRIENTE	0.00	0.00	0.00	1.68	1.68	1.68
FONDO DE APORTACIONES PARA EL FORTALECIMIENTO DE LOS MUNICIPIOS (FORTAMUN) 2020	192,595,955.00	0.00	192,595,955.00	49,717,683.42	49,717,683.42	-142,878,271.58
PARTICIPACIONES Y APORTACIONES	192,595,955.00	0.00	192,595,955.00	49,717,683.42	49,717,683.42	-142,878,271.58
FORTASEG FEDERAL 2019	0.00	0.00	0.00	1,796.16	1,796.16	1,796.16
PRODUCTOS DE TIPO CORRIENTE	0.00	0.00	0.00	1,796.16	1,796.16	1,796.16
PRODUCTOS DE TIPO CORRIENTE	0.00	0.00	0.00	1,796.16	1,796.16	1,796.16
FORTASEG FEDERAL 2020	18,087,600.00	0.00	18,087,600.00	0.00	0.00	-18,087,600.00
Transferencias, Asignaciones, Subsidios y Otras Ayudas	18,087,600.00	0.00	18,087,600.00	0.00	0.00	-18,087,600.00
Total	973,249,951.00	0.00	973,249,951.00	298,516,106.76	298,516,106.76	-674,733,844.24
				Ingresos Excedentes		

"Bajo protesta de decir verdad declaramos que las cifras contenidas en este estado financiero son veraces y contienen toda la información referente a la situación y/o los resultados del municipio de Pachuca de Soto, Estado de Hidalgo, afirmando ser legalmente responsables de la autenticidad y veracidad de las mismas, y asimismo asumimos la responsabilidad derivada de cualquier declaración en falso sobre las mismas.

SECRETARIO DE LA TESORERÍA MUNICIPAL



M.I.E.F. JULIO DANIEL REYES RIVERA

PRESIDENTA MUNICIPAL CONSTITUCIONAL



L.S.C. YOLANDA TELLERIA BELTRAN

SINDICO PROCURADOR HACENDARIO

L.A. ALEJANDRO MORENO ABUD



MUNICIPIO DE PACHUCA DE SOTO
SECRETARÍA DE TESORERÍA MUNICIPAL
ESTADO ANALÍTICO DE INGRESOS POR RUBRO, TIPO, CLASE Y CONCEPTO
DEL 01 DE ENERO DE 2020 AL 31 ENERO DE 2020

Cuenta	Concepto	Estimado	Ampliación	Reducción	Modificado	Ingresos Recaudados	Ingresos Por Recaudar
01		399,167,648.00	0.00	0.00	399,167,648.00	106,020,307.45	293,147,340.55
01 1	IMPUESTOS	212,618,363.00	0.00	0.00	212,618,363.00	97,283,492.71	115,334,870.29
01 1 11	IMPUESTOS SOBRE LOS INGRESOS	6,099,000.00	0.00	0.00	6,099,000.00	254,944.20	5,844,055.80
01 1 11 01	IMPUESTO A LOS INGRESOS OBTENIDOS POR ENSEÑANZA PARTICULAR	0.00	0.00	0.00	0.00	0.00	0.00
01 1 11 02	JUEGOS PERMITIDOS, DIVERSIONES, ESPECTÁCULOS Y APARATOS MECÁNICOS	6,099,000.00	0.00	0.00	6,099,000.00	254,944.20	5,844,055.80
01 1 12	IMPUESTOS SOBRE EL PATRIMONIO	129,000,000.00	0.00	0.00	129,000,000.00	89,817,905.51	39,182,094.49
01 1 12 01	IMPUESTO PREDIAL	129,000,000.00	0.00	0.00	129,000,000.00	89,817,905.51	39,182,094.49
01 1 13	IMPUESTO SOBRE LA PRODUCCIÓN, EL CONSUMO Y LAS TRANSACCIONES	77,070,344.00	0.00	0.00	77,070,344.00	7,082,738.00	69,987,606.00
01 1 13 01	IMPUESTO SOBRE TRASLACIÓN DE DOMINIO	77,070,344.00	0.00	0.00	77,070,344.00	7,082,738.00	69,987,606.00
01 1 17	ACCESORIOS	449,019.00	0.00	0.00	449,019.00	127,905.00	321,114.00
01 1 17 01	RECARGOS	449,019.00	0.00	0.00	449,019.00	127,905.00	321,114.00
01 1 17 02	ACTUALIZACIONES DERIVADAS DE LOS IMPUESTOS	0.00	0.00	0.00	0.00	0.00	0.00
01 1 18	OTROS IMPUESTOS	0.00	0.00	0.00	0.00	0.00	0.00
01 1 19	IMPUESTOS NO COMPRENDIDOS EN FRACCIONES DE LA LEY DE INGRESOS CAUSADOS EN EJERCICIOS FISCALES ANTERIORES, PENDIENTES DE LIQUIDACIÓN O PAGO.	0.00	0.00	0.00	0.00	0.00	0.00
01 3	CONTRIBUCIONES DE MEJORAS	6,428.00	0.00	0.00	6,428.00	0.00	6,428.00
01 3 31	CONTRIBUCIONES DE MEJORAS POR OBRAS PÚBLICAS	6,428.00	0.00	0.00	6,428.00	0.00	6,428.00
01 3 31 01	OBRAS POR COOPERACIÓN	6,428.00	0.00	0.00	6,428.00	0.00	6,428.00
01 3 39	CONTRIBUCIONES DE MEJORAS NO COMPRENDIDAS EN FRACCIONES DE LA LEY DE INGRESOS CAUSADAS EN EJERCICIOS FISCALES ANTERIORES, PENDIENTES DE LIQUIDACIÓN O PAGO.	0.00	0.00	0.00	0.00	0.00	0.00
01 3 39 00	CONTRIBUCIONES DE MEJORAS NO COMPRENDIDAS EN FRACCIONES DE LA LEY DE INGRESOS	0.00	0.00	0.00	0.00	0.00	0.00
01 4	DERECHOS	136,488,035.07	0.00	0.00	136,488,035.07	5,579,972.53	130,908,062.54
01 4 41	DERECHOS POR EL USO, GOCE, APROVECHAMIENTO, EXPLOTACIÓN DE BIENES DEL DOMINIO PÚBLICO	6,346,245.00	0.00	0.00	6,346,245.00	1,063,028.00	5,283,217.00
01 4 41 01	DERECHOS POR SERVICIO Y USO DE PANTEONES MUNICIPALES	5,375,787.00	0.00	0.00	5,375,787.00	954,118.00	4,421,669.00
01 4 41 02	DERECHOS POR EL USO DE LOCALES Y PLANCHAS SITUADOS EN EL INTERIOR Y EXTERIOR DE	970,458.00	0.00	0.00	970,458.00	108,910.00	861,548.00
01 4 41 03	DERECHOS POR USO DE ESTACIONAMIENTOS PÚBLICOS PROPIEDAD DEL MUNICIPIO	0.00	0.00	0.00	0.00	0.00	0.00
01 4 43	DERECHOS POR LA PRESTACIÓN DE SERVICIOS	128,745,641.07	0.00	0.00	128,745,641.07	4,446,226.53	124,299,414.54
01 4 43 01	DERECHO POR SERVICIO DE ALUMBRADO PÚBLICO	20,871,000.00	0.00	0.00	20,871,000.00	0.00	20,871,000.00
01 4 43 02	DERECHOS POR USO DE RASTRO	240,959.00	0.00	0.00	240,959.00	7,215.00	233,744.00
01 4 43 03	DERECHOS POR SERVICIOS DE LIMPIA	6,995,000.00	0.00	0.00	6,995,000.00	506,471.10	6,488,528.90
01 4 43 04	DERECHOS POR REGISTRO DEL ESTADO FAMILIAR	1,199,268.00	0.00	0.00	1,199,268.00	139,140.20	1,060,127.80
01 4 43 05	DERECHOS POR SERVICIOS DE CERTIFICACIONES, LEGALIZACIONES Y EXPEDICIÓN DE COPIAS	8,081,657.02	0.00	0.00	8,081,657.02	611,900.50	7,469,756.52
01 4 43 06	DERECHOS POR EXPEDICIÓN Y RENOVACIÓN DE PLACA DE FUNCIONAMIENTO DE ESTABLECIM	12,785,000.00	0.00	0.00	12,785,000.00	0.00	12,785,000.00
01 4 43 07	DERECHOS POR EXPEDICIÓN Y RENOVACIÓN DE PLACA DE FUNCIONAMIENTO DE ESTABLECIM	8,240,000.00	0.00	0.00	8,240,000.00	0.00	8,240,000.00
01 4 43 08	DERECHOS POR EXPEDICIÓN Y REVALIDACIÓN DE LICENCIAS O PERMISOS PARA LA COLOCAC	6,227,000.00	0.00	0.00	6,227,000.00	665,420.00	5,561,580.00
01 4 43 09	DERECHOS POR LA EXPEDICIÓN, RENOVACIÓN O REFRENDO DE LAS LICENCIAS O PERMISOS I	655,497.00	0.00	0.00	655,497.00	0.00	655,497.00



MUNICIPIO DE PACHUCA DE SOTO
SECRETARIA DE TESORERÍA MUNICIPAL
ESTADO ANALITICO DE INGRESOS POR RUBRO, TIPO, CLASE Y CONCEPTO
DEL 01 DE ENERO DE 2020 AL 31 ENERO DE 2020

Cuenta				Concepto	Estimado	Ampliacion	Reduccion	Modificado	Ingresos Recaudados	Ingresos Por Recaudar
01	6	61	05	AROVECHAMIENTOS POR REINTEGROS	0.00	0.00	0.00	0.00	32,671.00	-32,671.00
01	6	61	06	APROVECHAMIENTOS DERIVADOS DE CAPACITACIONES, CURSOS, TALLERES, CONFERENCIAS	140,250.00	0.00	0.00	140,250.00	3,914.00	136,336.00
01	6	62		APROVECHAMIENTOS DE CAPITAL	650,136.93	0.00	0.00	650,136.93	14.30	650,122.63
01	6	62	01	APROVECHAMIENTOS POR INDEMNIZACIÓN POR DAÑOS A BIENES MUNICIPALES	238,034.00	0.00	0.00	238,034.00	0.00	238,034.00
01	6	62	02		0.00	0.00	0.00	0.00	0.00	0.00
01	6	62	03	APROVECHAMIENTOS POR OTROS INGRESOS Y BENEFICIOS VARIOS	412,102.93	0.00	0.00	412,102.93	14.30	412,088.63
01	6	63		OTROS INGRESOS DE EJERCICIOS ANTERIORES	0.00	0.00	0.00	0.00	0.00	0.00
01	6	63	01	DIRECCIÓN DE CONTABILIDAD Y PRESUPUESTO	0.00	0.00	0.00	0.00	0.00	0.00
01	6	69		APROVECHAMIENTOS NO COMPRENDIDOS EN FRACCIONES DE LA LEY DE INGRESOS CAUSADOS EN EJERCICIOS FISCALES ANTERIORES, PENDIENTES DE LIQUIDACIÓN O PAGO.	0.00	0.00	0.00	0.00	0.00	0.00
02				TRANSFERENCIAS, ASIGNACIONES, SUBSIDIOS Y OTRAS AYUDAS	574,082,303.00	0.00	0.00	574,082,303.00	45,266,853.85	528,815,449.15
02	8			PARTICIPACIONES Y APORTACIONES	555,994,703.00	0.00	0.00	555,994,703.00	45,266,853.85	510,727,849.15
02	8	81		PARTICIPACIONES	330,920,016.00	0.00	0.00	330,920,016.00	25,522,855.01	305,397,160.99
02	8	81	01	SECRETARIA DE LA TESORERIA MUNICIPAL	330,920,016.00	0.00	0.00	330,920,016.00	25,522,855.01	305,397,160.99
02	8	82		APORTACIONES	225,074,687.00	0.00	0.00	225,074,687.00	39,490,561.71	185,584,125.29
02	8	82	01	APORTACIONES FEDERALES	225,074,687.00	0.00	0.00	225,074,687.00	39,490,561.71	185,584,125.29
02	8	82	02	APORTACIONES ESTATALES	0.00	0.00	0.00	0.00	0.00	0.00
02	8	83		CONVENIOS	0.00	0.00	0.00	0.00	0.00	0.00
02	8	83	01	SECRETARIA DE LA TESORERIA MUNICIPAL	0.00	0.00	0.00	0.00	0.00	0.00
02	9			Transferencias, Asignaciones, Subsidios y Otras Ayudas	18,087,600.00	0.00	0.00	18,087,600.00	0.00	18,087,600.00
02	9	93		SUBSIDIOS Y SUBVENCIONES	18,087,600.00	0.00	0.00	18,087,600.00	0.00	18,087,600.00
02	9	93	01	DIRECCIÓN DE PRESUPUESTO Y CONTABILIDAD	18,087,600.00	0.00	0.00	18,087,600.00	0.00	18,087,600.00
TOTALES GENERALES:					973,249,951.00	0.00	0.00	973,249,951.00	151,287,161.30	821,962,789.70

"Bajo protesta de decir verdad declaramos que las cifras contenidas en este estado financiero son veraces y contienen toda la información referente a la situación y/o los resultados del municipio de Pachuca de Soto, Estado de Hidalgo, afirmando ser legalmente responsables de la autenticidad y veracidad de las mismas, y asimismo asumimos la responsabilidad derivada de cualquier declaración en falso sobre las mismas.

SECRETARIO DE LA TESORERÍA MUNICIPAL



M.I.E.F. JULIO DANIEL REYES FERRERO

PRESIDENTA MUNICIPAL CONSTITUCIONAL



L.S.C. YOLANDA TELLERIA BELTRAN

SINDICO PROCURADOR HACENDARIO

L.A. ALEJANDRO MORENO ABUD



MUNICIPIO DE PACHUCA DE SOTO
SECRETARIA DE TESORERÍA MUNICIPAL
ESTADO ANALITICO DE INGRESOS POR RUBRO, TIPO, CLASE Y CONCEPTO
DEL 01 DE ENERO DE 2020 AL 29 FEBRERO DE 2020

Cuenta	Concepto	Estimado	Ampliacion	Reduccion	Modificado	Ingresos Recaudados	Ingresos Por Recaudar
01		399,167,648.00	0.00	0.00	399,167,648.00	140,581,374.15	258,586,273.85
01 1	IMPUESTOS	212,618,363.00	0.00	0.00	212,618,363.00	118,852,648.61	93,765,714.39
01 1 11	IMPUESTOS SOBRE LOS INGRESOS	6,099,000.00	0.00	0.00	6,099,000.00	504,799.10	5,594,200.90
01 1 11 01	IMPUESTO A LOS INGRESOS OBTENIDOS POR ENSEÑANZA PARTICULAR	0.00	0.00	0.00	0.00	0.00	0.00
01 1 11 02	JUEGOS PERMITIDOS, DIVERSIONES, ESPECTÁCULOS Y APARATOS MECÁNICOS	6,099,000.00	0.00	0.00	6,099,000.00	504,799.10	5,594,200.90
01 1 12	IMPUESTOS SOBRE EL PATRIMONIO	129,000,000.00	0.00	0.00	129,000,000.00	105,505,238.51	23,494,761.49
01 1 12 01	IMPUESTO PREDIAL	129,000,000.00	0.00	0.00	129,000,000.00	105,505,238.51	23,494,761.49
01 1 13	IMPUESTO SOBRE LA PRODUCCIÓN, EL CONSUMO Y LAS TRANSACCIONES	77,070,344.00	0.00	0.00	77,070,344.00	12,636,785.00	64,433,559.00
01 1 13 01	IMPUESTO SOBRE TRASLACIÓN DE DOMINIO	77,070,344.00	0.00	0.00	77,070,344.00	12,636,785.00	64,433,559.00
01 1 17	ACCESORIOS	449,019.00	0.00	0.00	449,019.00	205,826.00	243,193.00
01 1 17 01	RECARGOS	449,019.00	0.00	0.00	449,019.00	205,826.00	243,193.00
01 1 17 02	ACTUALIZACIONES DERIVADAS DE LOS IMPUESTOS	0.00	0.00	0.00	0.00	0.00	0.00
01 1 18	OTROS IMPUESTOS	0.00	0.00	0.00	0.00	0.00	0.00
01 1 19	IMPUESTOS NO COMPRENDIDOS EN FRACCIONES DE LA LEY DE INGRESOS CAUSADOS EN EJERCICIOS FISCALES ANTERIORES, PENDIENTES DE LIQUIDACIÓN O PAGO.	0.00	0.00	0.00	0.00	0.00	0.00
01 3	CONTRIBUCIONES DE MEJORAS	6,428.00	0.00	0.00	6,428.00	0.00	6,428.00
01 3 31	CONTRIBUCIONES DE MEJORAS POR OBRAS PÚBLICAS	6,428.00	0.00	0.00	6,428.00	0.00	6,428.00
01 3 31 01	OBRAS POR COOPERACIÓN	6,428.00	0.00	0.00	6,428.00	0.00	6,428.00
01 3 39	CONTRIBUCIONES DE MEJORAS NO COMPRENDIDAS EN FRACCIONES DE LA LEY DE INGRESOS CAUSADAS EN EJERCICIOS FISCALES ANTERIORES, PENDIENTES DE LIQUIDACIÓN O PAGO.	0.00	0.00	0.00	0.00	0.00	0.00
01 4	DERECHOS	136,488,035.07	0.00	0.00	136,488,035.07	14,991,174.11	121,496,860.96
01 4 41	DERECHOS POR EL USO, GOCE, APROVECHAMIENTO, EXPLOTACIÓN DE BIENES DEL DOMINIO PÚBLICO	6,346,245.00	0.00	0.00	6,346,245.00	1,562,064.00	4,784,181.00
01 4 41 00	DERECHOS POR EL USO, GOCE, APROVECHAMIENTO, EXPLOTACIÓN DE BIENES DEL DOMINIO PÚBLICO	0.00	0.00	0.00	0.00	0.00	0.00
01 4 41 01	DERECHOS POR SERVICIO Y USO DE PANTEONES MUNICIPALES	5,375,787.00	0.00	0.00	5,375,787.00	1,437,410.00	3,938,377.00
01 4 41 02	DERECHOS POR EL USO DE LOCALES Y PLANCHAS SITUADOS EN EL INTERIOR Y EXTERIOR	970,458.00	0.00	0.00	970,458.00	124,654.00	845,804.00
01 4 41 03	DERECHOS POR USO DE ESTACIONAMIENTOS PÚBLICOS PROPIEDAD DEL MUNICIPIO	0.00	0.00	0.00	0.00	0.00	0.00
01 4 43	DERECHOS POR LA PRESTACIÓN DE SERVICIOS	128,745,641.07	0.00	0.00	128,745,641.07	13,256,294.41	115,489,346.66
01 4 43 01	DERECHO POR SERVICIO DE ALUMBRADO PÚBLICO	20,871,000.00	0.00	0.00	20,871,000.00	1,856,908.61	19,014,091.39
01 4 43 02	DERECHOS POR USO DE RASTRO	240,959.00	0.00	0.00	240,959.00	23,191.00	217,768.00
01 4 43 03	DERECHOS POR SERVICIOS DE LIMPIA	6,995,000.00	0.00	0.00	6,995,000.00	1,993,114.49	5,001,885.51
01 4 43 04	DERECHOS POR REGISTRO DEL ESTADO FAMILIAR	1,199,268.00	0.00	0.00	1,199,268.00	256,905.20	942,362.80
01 4 43 05	DERECHOS POR SERVICIOS DE CERTIFICACIONES, LEGALIZACIONES Y EXPEDICIÓN DE COF	8,081,657.02	0.00	0.00	8,081,657.02	1,208,006.00	6,873,651.02
01 4 43 06	DERECHOS POR EXPEDICIÓN Y RENOVACIÓN DE PLACA DE FUNCIONAMIENTO DE ESTABLE	12,785,000.00	0.00	0.00	12,785,000.00	10,394.00	12,774,606.00



MUNICIPIO DE PACHUCA DE SOTO
SECRETARIA DE TESORERÍA MUNICIPAL
ESTADO ANALITICO DE INGRESOS POR RUBRO, TIPO, CLASE Y CONCEPTO
DEL 01 DE ENERO DE 2020 AL 29 FEBRERO DE 2020

Cuenta				Concepto	Estimado	Ampliacion	Reduccion	Modificado	Ingresos Recaudados	Ingresos Por Recaudar
01	6	61	05	AROVECHAMIENTOS POR REINTEGROS	0.00	0.00	0.00	0.00	138,104.00	-138,104.00
01	6	61	06	APROVECHAMIENTOS DERIVADOS DE CAPACITACIONES, CURSOS, TALLERES, CONFERENC	140,250.00	0.00	0.00	140,250.00	6,094.00	134,156.00
01	6	62		APROVECHAMIENTOS DE CAPITAL	650,136.93	0.00	0.00	650,136.93	301,290.46	348,846.47
01	6	62	01	APROVECHAMIENTOS POR INDEMNIZACIÓN POR DAÑOS A BIENES MUNICIPALES	238,034.00	0.00	0.00	238,034.00	0.00	238,034.00
01	6	62	02		0.00	0.00	0.00	0.00	0.00	0.00
01	6	62	03	APROVECHAMIENTOS POR OTROS INGRESOS Y BENEFICIOS VARIOS	412,102.93	0.00	0.00	412,102.93	301,290.46	110,812.47
01	6	63		OTROS INGRESOS DE EJERCICIOS ANTERIORES	0.00	0.00	0.00	0.00	0.00	0.00
01	6	63	01	DIRECCIÓN DE CONTABILIDAD Y PRESUPUESTO	0.00	0.00	0.00	0.00	0.00	0.00
01	6	69		APROVECHAMIENTOS NO COMPRENDIDOS EN FRACCIONES DE LA LEY DE INGRESOS CAUSADOS EN EJERCICIOS FISCALES ANTERIORES, PENDIENTES DE LIQUIDACIÓN O PAGO.	0.00	0.00	0.00	0.00	0.00	0.00
02				TRANSFERENCIAS, ASIGNACIONES, SUBSIDIOS Y OTRAS AYUDAS	574,082,303.00	0.00	0.00	574,082,303.00	97,829,681.64	476,252,621.36
02	8			PARTICIPACIONES Y APORTACIONES	555,994,703.00	0.00	0.00	555,994,703.00	97,829,681.64	458,165,021.36
02	8	81		PARTICIPACIONES	330,920,016.00	0.00	0.00	330,920,016.00	58,339,119.93	272,580,896.07
02	8	81	01	SECRETARIA DE LA TESORERIA MUNICIPAL	330,920,016.00	0.00	0.00	330,920,016.00	58,339,119.93	272,580,896.07
02	8	82		APORTACIONES	225,074,687.00	0.00	0.00	225,074,687.00	39,490,561.71	185,584,125.29
02	8	82	01	APORTACIONES FEDERALES	225,074,687.00	0.00	0.00	225,074,687.00	39,490,561.71	185,584,125.29
02	8	82	02	APORTACIONES ESTATALES	0.00	0.00	0.00	0.00	0.00	0.00
02	8	83		CONVENIOS	0.00	0.00	0.00	0.00	0.00	0.00
02	8	83	01	SECRETARÍA DE LA TESORERÍA MUNICIPAL	0.00	0.00	0.00	0.00	0.00	0.00
02	9			Transferencias, Asignaciones, Subsidios y Otras Ayudas	18,087,600.00	0.00	0.00	18,087,600.00	0.00	18,087,600.00
02	9	93		SUBSIDIOS Y SUBVENCIONES	18,087,600.00	0.00	0.00	18,087,600.00	0.00	18,087,600.00
02	9	93	01	DIRECCIÓN DE PRESUPUESTO Y CONTABILIDAD	18,087,600.00	0.00	0.00	18,087,600.00	0.00	18,087,600.00
TOTALES GENERALES:					973,249,951.00	0.00	0.00	973,249,951.00	238,411,055.79	734,838,895.21

TOTALES GENERALES:

"Bajo protesta de decir verdad declaramos que las cifras contenidas en este estado financiero son veraces y contienen toda la información referente a la situación y/o los resultados del municipio de Pachuca de Soto, Estado de Hidalgo, afirmando ser legalmente responsables de la autenticidad y veracidad de las mismas, y asimismo asumimos la responsabilidad derivada de cualquier declaración en falso sobre las mismas.

SECRETARIO DE LA TESORERÍA MUNICIPAL



M.I.E.F. JULIO DANIEL REYES RIVERA

PRESIDENTA MUNICIPAL CONSTITUCIONAL



L.S.C. YOLANDA TELLERÍA BELTRÁN

SINDICO PROCURADOR HACENDARIO

L.A. ALEJANDRO MORENO ABUD



MUNICIPIO DE PACHUCA DE SOTO
SECRETARIA DE TESORERÍA MUNICIPAL
ESTADO ANALITICO DE INGRESOS
DEL 01 DE ENERO DE 2020 AL 31 MARZO DE 2020

Cuenta	Concepto	Estimado	Ampliacion	Reduccion	Modificada	Ley de Ingresos Recaudada	Ley De Ingresos Por Recaudar
01		399,167,648.00	0.00	0.00	399,167,648.00	157,800,005.42	241,367,642.58
01 1	IMPUESTOS	212,618,363.00	0.00	0.00	212,618,363.00	125,023,986.63	87,594,376.37
01 1 11	IMPUESTOS SOBRE LOS INGRESOS	6,099,000.00	0.00	0.00	6,099,000.00	565,244.40	5,533,755.60
01 1 11 01	IMPUESTO A LOS INGRESOS OBTENIDOS POR ENSEÑANZA PARTICULAR	0.00	0.00	0.00	0.00	0.00	0.00
01 1 11 02	JUEGOS PERMITIDOS, DIVERSIONES, ESPECTACULOS Y APARATOS MECÁNICOS	6,099,000.00	0.00	0.00	6,099,000.00	565,244.40	5,533,755.60
01 1 12	IMPUESTOS SOBRE EL PATRIMONIO	129,000,000.00	0.00	0.00	129,000,000.00	104,577,518.23	24,422,481.77
01 1 12 01	IMPUESTO PREDIAL	129,000,000.00	0.00	0.00	129,000,000.00	104,577,518.23	24,422,481.77
01 1 13	IMPUESTO SOBRE LA PRODUCCIÓN, EL CONSUMO Y LAS TRANSACCIONES	77,070,344.00	0.00	0.00	77,070,344.00	19,645,361.00	57,424,983.00
01 1 13 01	IMPUESTO SOBRE TRASLACIÓN DE DOMINIO	77,070,344.00	0.00	0.00	77,070,344.00	19,645,361.00	57,424,983.00
01 1 17	ACCESORIOS	449,019.00	0.00	0.00	449,019.00	235,863.00	213,156.00
01 1 17 01	RECARGOS	449,019.00	0.00	0.00	449,019.00	235,863.00	213,156.00
01 1 17 02	ACTULIZACIONES DERIVADAS DE LOS IMPUESTOS	0.00	0.00	0.00	0.00	0.00	0.00
01 1 18	OTROS IMPUESTOS	0.00	0.00	0.00	0.00	0.00	0.00
01 1 19	IMPUESTOS NO COMPRENDIDOS EN FRACCIONES DE LA LEY DE INGRESOS CAUSADOS EN EJERCICIOS FISCALES ANTERIORES, PENDIENTES DE LIQUIDACIÓN O PAGO.	0.00	0.00	0.00	0.00	0.00	0.00
01 3	CONTRIBUCIONES DE MEJORAS	6,428.00	0.00	0.00	6,428.00	0.00	6,428.00
01 3 31	CONTRIBUCIONES DE MEJORAS POR OBRAS PÚBLICAS	6,428.00	0.00	0.00	6,428.00	0.00	6,428.00
01 3 31 01	OBRAS POR COOPERACIÓN	6,428.00	0.00	0.00	6,428.00	0.00	6,428.00
01 3 39	CONTRIBUCIONES DE MEJORAS NO COMPRENDIDAS EN FRACCIONES DE LA LEY DE INGRESOS CAUSADAS EN EJERCICIOS FISCALES ANTERIORES, PENDIENTES DE LIQUIDACIÓN O PAGO.	0.00	0.00	0.00	0.00	0.00	0.00
01 4	DERECHOS	136,488,035.07	0.00	0.00	136,488,035.07	23,445,366.79	113,042,668.28
01 4 41	DERECHOS POR EL USO, GOCE, APROVECHAMIENTO, EXPLOTACIÓN DE BIENES DEL DOMINIO PÚBLICO	6,346,245.00	0.00	0.00	6,346,245.00	1,916,522.22	4,429,722.78
01 4 41 01	DERECHOS POR SERVICIO Y USO DE PANTEONES MUNICIPALES	5,375,787.00	0.00	0.00	5,375,787.00	1,790,848.22	3,584,938.78
01 4 41 02	DERECHOS POR EL USO DE LOCALES Y PLANCHAS SITUADOS EN EL INTERIOR Y EXTERIOR DE MERCADO	970,458.00	0.00	0.00	970,458.00	125,674.00	844,784.00
01 4 41 03	DERECHOS POR USO DE ESTACIONAMIENTOS PÚBLICOS PROPIEDAD DEL MUNICIPIO	0.00	0.00	0.00	0.00	0.00	0.00
01 4 43	DERECHOS POR LA PRESTACIÓN DE SERVICIOS	128,745,641.07	0.00	0.00	128,745,641.07	21,215,207.67	107,530,433.40
01 4 43 01	DERECHO POR SERVICIO DE ALUMBRADO PÚBLICO	20,871,000.00	0.00	0.00	20,871,000.00	3,553,065.88	17,317,934.12
01 4 43 02	DERECHOS POR USO DE RASTRO	240,959.00	0.00	0.00	240,959.00	35,751.00	205,208.00
01 4 43 03	DERECHOS POR SERVICIOS DE LIMPIA	6,995,000.00	0.00	0.00	6,995,000.00	2,439,681.48	4,555,318.52
01 4 43 04	DERECHOS POR REGISTRO DEL ESTADO FAMILIAR	1,199,268.00	0.00	0.00	1,199,268.00	362,340.10	836,927.90
01 4 43 05	DERECHOS POR SERVICIOS DE CERTIFICACIONES, LEGALIZACIONES Y EXPEDICIÓN DE COPIAS CERTIFICADAS	8,081,657.02	0.00	0.00	8,081,657.02	1,752,537.00	6,329,120.02
01 4 43 06	DERECHOS POR EXPEDICIÓN Y RENOVACIÓN DE PLACA DE FUNCIONAMIENTO DE ESTABLECIMIENTOS COMERCIALES	12,785,000.00	0.00	0.00	12,785,000.00	130,724.68	12,654,275.32
01 4 43 07	DERECHOS POR EXPEDICIÓN Y RENOVACIÓN DE PLACA DE FUNCIONAMIENTO DE ESTABLECIMIENTOS COMERCIALES	8,240,000.00	0.00	0.00	8,240,000.00	465,622.20	7,774,377.80
01 4 43 08	DERECHOS POR EXPEDICIÓN Y REVALIDACIÓN DE LICENCIAS O PERMISOS PARA LA COLOCACIÓN Y EMISIÓN DE PLANCHAS	6,227,000.00	0.00	0.00	6,227,000.00	1,856,618.53	4,370,381.47
01 4 43 09	DERECHOS POR LA EXPEDICIÓN, RENOVACIÓN O REFRENDO DE LAS LICENCIAS O PERMISOS PARA ESTABLECIMIENTOS	655,497.00	0.00	0.00	655,497.00	0.00	655,497.00
01 4 43 10	DERECHOS POR ALINEAMIENTO, DESLINDE Y NOMENCLATURA	595,367.00	0.00	0.00	595,367.00	202,387.00	392,980.00
01 4 43 11	DERECHOS POR LA REALIZACIÓN Y EXPEDICIÓN DE AVALUOS CATASTRALES	11,000,000.00	0.00	0.00	11,000,000.00	2,479,607.00	8,520,393.00
01 4 43 12	DERECHOS POR LA EXPEDICIÓN DE CONSTANCIAS Y OTORGAMIENTO DE LICENCIAS DE USO DE SUELO Y DE CONSTRUCCIÓN	19,438,735.00	0.00	0.00	19,438,735.00	3,193,244.63	16,245,490.37
01 4 43 13	DERECHOS POR LICENCIAS PARA CONSTRUCCIÓN, RECONSTRUCCIÓN, AMPLIACIÓN Y DEMOLICIÓN	21,151,093.00	0.00	0.00	21,151,093.00	2,600,450.00	18,550,643.00
01 4 43 14	DERECHOS POR AUTORIZACIÓN DE PERITOS EN OBRAS PARA CONSTRUCCIÓN	93,118.00	0.00	0.00	93,118.00	18,049.00	75,069.00
01 4 43 15	DERECHOS POR AUTORIZACIÓN PARA LA VENTA DE LOTES DE TERRENOS EN FRACCIONAMIENTOS	95,091.00	0.00	0.00	95,091.00	15,069.00	80,022.00
01 4 43 16	DERECHOS POR LA PARTICIPACIÓN EN CONCURSOS, LICITACIONES Y EJECUCIÓN DE OBRA PÚBLICA	9,200.00	0.00	0.00	9,200.00	1,200.00	8,000.00



MUNICIPIO DE PACHUCA DE SOTO
SECRETARIA DE TESORERÍA MUNICIPAL
ESTADO ANALITICO DE INGRESOS
DEL 01 DE ENERO DE 2020 AL 31 MARZO DE 2020

Cuenta			Concepto	Estimado	Ampliacion	Reduccion	Modificada	Ley de Ingresos Recaudada	Ley De Ingresos Por Recaudar	
01	4	43	17	DERECHOS POR LA EXPEDICIÓN DEL DICTAMEN DE IMPACTO AMBIENTAL Y OTROS SERVICIOS EN MATER	270,287.59	0.00	0.00	270,287.59	41,513.10	228,774.49
01	4	43	18	DERECHOS POR SERVICIOS PRESTADOS EN MATERIA DE SEGURIDAD PÚBLICA Y TRÁNSITO	8,231,224.46	0.00	0.00	8,231,224.46	1,655,822.42	6,575,402.04
01	4	43	19	DERECHOS POR LA EXPEDICIÓN EN COPIA SIMPLE O CERTIFICADA O REPRODUCCIÓN DE LA INFORMACK	5,000.00	0.00	0.00	5,000.00	0.00	5,000.00
01	4	43	20	DERECHOS POR USO DE PLAZAS Y PISOS EN LAS CALLES, PASAJES Y LUGARES PÚBLICOS	1,820,144.00	0.00	0.00	1,820,144.00	318,848.00	1,501,296.00
01	4	43	21	DERECHOS POR SUPERVISIÓN DE OBRA PÚBLICA	741,000.00	0.00	0.00	741,000.00	92,676.65	648,323.35
01	4	43	22	DERECHOS POR LA EXPEDICIÓN DEL DICTAMEN DE IMPACTO AMBIENTAL Y OTROS SERVICIOS EN MATER	0.00	0.00	0.00	0.00	0.00	0.00
01	4	44		OTROS DERECHOS	1,095,649.00	0.00	0.00	1,095,649.00	270,742.00	824,907.00
01	4	44	01	DERECHOS POR GASTO DE OPERACIÓN	166,006.00	0.00	0.00	166,006.00	27,291.00	138,715.00
01	4	44	02	OTROS DERECHOS POR SERVICIOS RELACIONADOS CON EL DESARROLLO URBANO	929,643.00	0.00	0.00	929,643.00	243,451.00	686,192.00
01	4	45		ACCESORIOS	300,500.00	0.00	0.00	300,500.00	42,894.90	257,605.10
01	4	45	01	ACTUALIZACIÓN DE LAS CONTRIBUCIONES	84,500.00	0.00	0.00	84,500.00	22,322.90	62,177.10
01	4	45	02	RECARGOS	216,000.00	0.00	0.00	216,000.00	20,572.00	195,428.00
01	4	49		DERECHOS NO COMPRENDIDOS EN FRACCIONES DE LA LEY DE INGRESOS CAUSADOS EN EJERCICIOS FISCALES ANTERIORES, PENDIENTES DE LIQUIDACIÓN O PAGO.	0.00	0.00	0.00	0.00	0.00	0.00
01	5			PRODUCTOS DE TIPO CORRIENTE	10,535,976.00	0.00	0.00	10,535,976.00	1,504,680.09	9,031,295.91
01	5	51		PRODUCTOS DE TIPO CORRIENTE	10,535,976.00	0.00	0.00	10,535,976.00	1,504,680.09	9,031,295.91
01	5	51	01	PRODUCTOS POR ARRENDAMIENTO DE BIENES MUEBLES O INMUEBLES PROPIEDAD DEL MUNICIPIO	56,035.00	0.00	0.00	56,035.00	4,978.69	51,056.31
01	5	51	02	PRODUCTOS POR LA UTILIZACIÓN DE VÍA PÚBLICA	1,639,744.00	0.00	0.00	1,639,744.00	786,868.00	852,876.00
01	5	51	03	PRODUCTOS POR DONACIONES HECHAS A FAVOR DEL MUNICIPIO	0.00	0.00	0.00	0.00	0.00	0.00
01	5	51	04	OTROS PRODUCTOS	57,000.00	0.00	0.00	57,000.00	0.00	57,000.00
01	5	51	05	OTROS PRODUCTOS	72,000.00	0.00	0.00	72,000.00	15,310.00	56,690.00
01	5	51	06	ASISTENCIA SOCIAL	5,997,129.00	0.00	0.00	5,997,129.00	0.00	5,997,129.00
01	5	51	07	PRODUCTOS POR EXPLOTACIÓN O ENAJENACIÓN DE CUALQUIER NATURALEZA DE LOS BIENES PROPIED	914,068.00	0.00	0.00	914,068.00	559,706.90	354,361.10
01	5	51	08	INTERESES BANCARIOS	1,800,000.00	0.00	0.00	1,800,000.00	137,816.50	1,662,183.50
01	6			APROVECHAMIENTOS	39,518,845.93	0.00	0.00	39,518,845.93	7,825,971.91	31,692,874.02
01	6	61		APROVECHAMIENTOS DE TIPO CORRIENTE	38,868,709.00	0.00	0.00	38,868,709.00	7,736,753.42	31,131,955.58
01	6	61	01	APROVECHAMIENTOS POR MULTAS IMPUESTAS A LOS INFRACTORES DE REGLAMENTOS ADMINISTRATIV	36,106,248.00	0.00	0.00	36,106,248.00	7,268,586.70	28,837,661.30
01	6	61	02	APROVECHAMIENTOS POR MULTAS FEDERALES NO FISCALES	2,622,211.00	0.00	0.00	2,622,211.00	323,968.72	2,298,242.28
01	6	61	03	APROVECHAMIENTOS DERIVADOS DE LA CONCESIÓN PARA LA RECOLECCIÓN, TRASLADO, TRATAMIENTC	0.00	0.00	0.00	0.00	0.00	0.00
01	6	61	04	APROVECHAMIENTOS POR ESTIMULOS DE LA SHCP	0.00	0.00	0.00	0.00	0.00	0.00
01	6	61	05	AROVECHAMIENTOS POR REINTEGROS	0.00	0.00	0.00	0.00	138,104.00	-138,104.00
01	6	61	06	APROVECHAMIENTOS DERIVADOS DE CAPACITACIONES, CURSOS, TALLERES, CONFERENCIAS O EVENTC	140,250.00	0.00	0.00	140,250.00	6,094.00	134,156.00
01	6	62		APROVECHAMIENTOS DE CAPITAL	650,136.93	0.00	0.00	650,136.93	89,218.49	560,918.44
01	6	62	01	APROVECHAMIENTOS POR INDEMNIZACIÓN POR DAÑOS A BIENES MUNICIPALES	238,034.00	0.00	0.00	238,034.00	12,623.00	225,411.00
01	6	62	02		0.00	0.00	0.00	0.00	0.00	
01	6	62	03	APROVECHAMIENTOS POR OTROS INGRESOS Y BENEFICIOS VARIOS	412,102.93	0.00	0.00	412,102.93	76,595.49	335,507.44
01	6	63		OTROS INGRESOS DE EJERCICIOS ANTERIORES	0.00	0.00	0.00	0.00	0.00	0.00
01	6	63	01	DIRECCIÓN DE CONTABILIDAD Y PRESUPUESTO	0.00	0.00	0.00	0.00	0.00	0.00
01	6	69		APROVECHAMIENTOS NO COMPRENDIDOS EN FRACCIONES DE LA LEY DE INGRESOS CAUSADOS EN EJERCICIOS FISCALES ANTERIORES, PENDIENTES DE LIQUIDACIÓN O PAGO.	0.00	0.00	0.00	0.00	0.00	0.00
02				TRANSFERENCIAS, ASIGNACIONES, SUBSIDIOS Y OTRAS AYUDAS	574,082,303.00	0.00	0.00	574,082,303.00	140,716,101.34	433,366,201.66
02	8			PARTICIPACIONES Y APORTACIONES	555,994,703.00	0.00	0.00	555,994,703.00	140,716,101.34	415,278,601.66
02	8	81		PARTICIPACIONES	330,920,016.00	0.00	0.00	330,920,016.00	81,477,555.18	249,442,460.82



MUNICIPIO DE PACHUCA DE SOTO
SECRETARIA DE TESORERÍA MUNICIPAL
ESTADO ANALITICO DE INGRESOS
DEL 01 DE ENERO DE 2020 AL 31 MARZO DE 2020

Cuenta	Concepto	Estimado	Ampliacion	Reduccion	Modificada	Ley de Ingresos Recaudada	Ley De Ingresos Por Recaudar
02 8 81 01	SECRETARIA DE LA TESORERIA MUNICIPAL	330,920,016.00	0.00	0.00	330,920,016.00	81,477,555.18	249,442,460.82
02 8 82	APORTACIONES	225,074,687.00	0.00	0.00	225,074,687.00	59,238,546.16	165,836,140.84
02 8 82 01	APORTACIONES FEDERALES	225,074,687.00	0.00	0.00	225,074,687.00	59,238,546.16	165,836,140.84
02 8 82 02	APORTACIONES ESTATALES	0.00	0.00	0.00	0.00	0.00	0.00
02 8 83	CONVENIOS	0.00	0.00	0.00	0.00	0.00	0.00
02 8 83 01	SECRETARÍA DE LA TESORERÍA MUNICIPAL	0.00	0.00	0.00	0.00	0.00	0.00
02 9	Transferencias, Asignaciones, Subsidios y Otras Ayudas	18,087,600.00	0.00	0.00	18,087,600.00	0.00	18,087,600.00
02 9 93	SUBSIDIOS Y SUBVENCIONES	18,087,600.00	0.00	0.00	18,087,600.00	0.00	18,087,600.00
02 9 93 01	DIRECCIÓN DE PRESUPUESTO Y CONTABILIDAD	18,087,600.00	0.00	0.00	18,087,600.00	0.00	18,087,600.00
TOTALES		973,249,951.00	0.00	0.00	973,249,951.00	298,516,106.76	674,733,844.24

"Bajo protesta de decir verdad declaramos que las cifras contenidas en este estado financiero son veraces y contienen toda la información referente a la situación y/o los resultados del municipio de Pachuca de Soto, Estado de Hidalgo, afirmando ser legalmente responsables de la autenticidad y veracidad de las mismas, y asimismo asumimos la responsabilidad derivada de cualquier declaración en falso sobre las mismas.

SECRETARIO DE LA TESORERÍA MUNICIPAL



M.I.E.F. JULIO DANIEL REYES RIVERA

PRESIDENTA MUNICIPAL CONSTITUCIONAL



L.S.C. YOLANDA TELLERÍA BELTRÁN

SINDICO PROCURADOR HACENDARIO

L.A. ALEJANDRO MORENO ABUD



MUNICIPIO DE PACHUCA DE SOTO
SECRETARÍA DE TESORERÍA MUNICIPAL

ESTADO ANALITICO DE INGRESOS PRESUPUESTALES
DEL 01 DE ENERO DE 2020 AL 31 ENERO DE 2020

Código	Fuente de Ingresos	Ley de Ingresos Estimada	Ampliaciones /(Reduccion	Ley de Ingresos Modificada	Ingresos Devengados	Ingresos Recaudados	Devengado por Recaudar	Avance de Recaudación Recaudación /
11	IMPUESTOS SOBRE LOS INGRESOS	\$6,099,000.00	\$0.00	\$6,099,000.00	\$254,944.20	\$254,944.20	\$0.00	0.04%
11 00	IMPUESTOS SOBRE LOS INGRESOS	\$0.00	\$0.00	\$0.00	\$0.00	\$0.00	\$0.00	0.00%
11 01	IMPUESTO A LOS INGRESOS OBTENIDOS POR ENSEÑANZA PARTICULAR	\$0.00	\$0.00	\$0.00	\$0.00	\$0.00	\$0.00	0.00%
11 02	JUEGOS PERMITIDOS, DIVERSIONES, ESPECTÁCULOS Y APARATOS MECÁNICOS	\$6,099,000.00	\$0.00	\$6,099,000.00	\$254,944.20	\$254,944.20	\$0.00	4.18%
12	IMPUESTOS SOBRE EL PATRIMONIO	\$129,000,000.00	\$0.00	\$129,000,000.00	\$89,817,905.51	\$89,817,905.51	\$0.00	0.70%
12 00	IMPUESTOS SOBRE EL PATRIMONIO	\$0.00	\$0.00	\$0.00	\$0.00	\$0.00	\$0.00	0.00%
12 01	IMPUESTO PREDIAL	\$129,000,000.00	\$0.00	\$129,000,000.00	\$89,817,905.51	\$89,817,905.51	\$0.00	69.63%
13	IMPUESTO SOBRE LA PRODUCCIÓN, EL CONSUMO Y LAS TRANSACCIONES	\$77,070,344.00	\$0.00	\$77,070,344.00	\$7,082,738.00	\$7,082,738.00	\$0.00	0.09%
13 00	IMPUESTO SOBRE LA PRODUCCIÓN, EL CONSUMO Y LAS TRANSACCIONES	\$0.00	\$0.00	\$0.00	\$0.00	\$0.00	\$0.00	0.00%
13 01	IMPUESTO SOBRE TRASLACIÓN DE DOMINIO	\$77,070,344.00	\$0.00	\$77,070,344.00	\$7,082,738.00	\$7,082,738.00	\$0.00	9.19%
17	ACCESORIOS	\$449,019.00	\$0.00	\$449,019.00	\$127,905.00	\$127,905.00	\$0.00	0.28%
17 00	ACCESORIOS	\$0.00	\$0.00	\$0.00	\$0.00	\$0.00	\$0.00	0.00%
17 01	RECARGOS	\$449,019.00	\$0.00	\$449,019.00	\$127,905.00	\$127,905.00	\$0.00	28.49%
17 02	ACTUALIZACIONES DERIVADAS DE LOS IMPUESTOS	\$0.00	\$0.00	\$0.00	\$0.00	\$0.00	\$0.00	0.00%
18	OTROS IMPUESTOS	\$0.00	\$0.00	\$0.00	\$0.00	\$0.00	\$0.00	0.00%
18 00	OTROS IMPUESTOS	\$0.00	\$0.00	\$0.00	\$0.00	\$0.00	\$0.00	0.00%
19	IMPUESTOS NO COMPRENDIDOS EN FRACCIONES DE LA LEY DE INGRESOS CAUSADOS EN EJERCICIOS FISCALES ANTERIORES, PENDIENTES DE LIQUIDACIÓN O PAGO.	\$0.00	\$0.00	\$0.00	\$0.00	\$0.00	\$0.00	0.00%
19 00	IMPUESTOS NO COMPRENDIDOS EN FRACCIONES DE LA LEY DE INGRESOS CAUSADOS EN EJERCICIOS FISCAL	\$0.00	\$0.00	\$0.00	\$0.00	\$0.00	\$0.00	0.00%
31	CONTRIBUCIONES DE MEJORAS POR OBRAS PÚBLICAS	\$6,428.00	\$0.00	\$6,428.00	\$0.00	\$0.00	\$0.00	0.00%
31 00	CONTRIBUCIONES DE MEJORAS POR OBRAS PÚBLICAS	\$0.00	\$0.00	\$0.00	\$0.00	\$0.00	\$0.00	0.00%
31 01	OBRAS POR COOPERACIÓN	\$6,428.00	\$0.00	\$6,428.00	\$0.00	\$0.00	\$0.00	0.00%
39	CONTRIBUCIONES DE MEJORAS NO COMPRENDIDAS EN FRACCIONES DE LA LEY DE INGRESOS CAUSADAS EN EJERCICIOS FISCALES ANTERIORES, PENDIENTES DE LIQUIDACIÓN O PAGO.	\$0.00	\$0.00	\$0.00	\$0.00	\$0.00	\$0.00	0.00%
39 00	CONTRIBUCIONES DE MEJORAS NO COMPRENDIDAS EN FRACCIONES DE LA LEY DE INGRESOS CAUSADAS EN	\$0.00	\$0.00	\$0.00	\$0.00	\$0.00	\$0.00	0.00%
41	DERECHOS POR EL USO, GOCE, APROVECHAMIENTO, EXPLOTACIÓN DE BIENES DEL DOMINIO PÚBLICO	\$6,346,245.00	\$0.00	\$6,346,245.00	\$1,063,028.00	\$1,063,028.00	\$0.00	0.17%
41 00	DERECHOS POR EL USO, GOCE, APROVECHAMIENTO, EXPLOTACIÓN DE BIENES DEL DOMINIO PÚBLICO	\$0.00	\$0.00	\$0.00	\$0.00	\$0.00	\$0.00	0.00%
41 01	DERECHOS POR SERVICIO Y USO DE PANTEONES MUNICIPALES	\$5,375,787.00	\$0.00	\$5,375,787.00	\$954,118.00	\$954,118.00	\$0.00	17.75%
41 02	DERECHOS POR EL USO DE LOCALES Y PLANCHAS SITUADOS EN EL INTERIOR Y EXTERIOR DE MERCADOS PR	\$970,458.00	\$0.00	\$970,458.00	\$108,910.00	\$108,910.00	\$0.00	11.22%
41 03	DERECHOS POR USO DE ESTACIONAMIENTOS PÚBLICOS PROPIEDAD DEL MUNICIPIO	\$0.00	\$0.00	\$0.00	\$0.00	\$0.00	\$0.00	0.00%
43	DERECHOS POR LA PRESTACIÓN DE SERVICIOS	\$128,745,641.07	\$0.00	\$128,745,641.07	\$4,446,226.53	\$4,446,226.53	\$0.00	0.03%
43 00	DERECHOS POR LA PRESTACIÓN DE SERVICIOS	\$0.00	\$0.00	\$0.00	\$0.00	\$0.00	\$0.00	0.00%
43 01	DERECHO POR SERVICIO DE ALUMBRADO PÚBLICO	\$20,871,000.00	\$0.00	\$20,871,000.00	\$0.00	\$0.00	\$0.00	0.00%
43 02	DERECHOS POR USO DE RASTRO	\$240,959.00	\$0.00	\$240,959.00	\$7,215.00	\$7,215.00	\$0.00	2.99%
43 03	DERECHOS POR SERVICIOS DE LIMPIA	\$6,995,000.00	\$0.00	\$6,995,000.00	\$506,471.10	\$506,471.10	\$0.00	7.24%
43 04	DERECHOS POR REGISTRO DEL ESTADO FAMILIAR	\$1,199,268.00	\$0.00	\$1,199,268.00	\$139,140.20	\$139,140.20	\$0.00	11.60%
43 05	DERECHOS POR SERVICIOS DE CERTIFICACIONES, LEGALIZACIONES Y EXPEDICIÓN DE COPIAS CERTIFICADAS	\$8,081,657.02	\$0.00	\$8,081,657.02	\$611,900.50	\$611,900.50	\$0.00	7.57%
43 06	DERECHOS POR EXPEDICIÓN Y RENOVACIÓN DE PLACA DE FUNCIONAMIENTO DE ESTABLECIMIENTOS COMER	\$12,785,000.00	\$0.00	\$12,785,000.00	\$0.00	\$0.00	\$0.00	0.00%
43 07	DERECHOS POR EXPEDICIÓN Y RENOVACIÓN DE PLACA DE FUNCIONAMIENTO DE ESTABLECIMIENTOS QUE EN	\$8,240,000.00	\$0.00	\$8,240,000.00	\$0.00	\$0.00	\$0.00	0.00%



MUNICIPIO DE PACHUCA DE SOTO
SECRETARIA DE TESORERÍA MUNICIPAL

ESTADO ANALITICO DE INGRESOS PRESUPUESTALES
DEL 01 DE ENERO DE 2020 AL 31 ENERO DE 2020

Código	Fuente de Ingresos	Ley de Ingresos Estimada	Ampliaciones /(Reduccion	Ley de Ingresos Modificada	Ingresos Devengados	Ingresos Recaudados	Devengado por Recaudar	Avance de Recaudación / Recaudación /
61 05	AROVECHAMIENTOS POR REINTEGROS	\$0.00	\$0.00	\$0.00	\$32,671.00	\$32,671.00	\$0.00	0.00%
61 06	APROVECHAMIENTOS DERIVADOS DE CAPACITACIONES, CURSOS, TALLERES, CONFERENCIAS O EVENTOS	\$140,250.00	\$0.00	\$140,250.00	\$3,914.00	\$3,914.00	\$0.00	2.79%
62	APROVECHAMIENTOS DE CAPITAL	\$650,136.93	\$0.00	\$650,136.93	\$14.30	\$14.30	\$0.00	0.00%
62 00	APROVECHAMIENTOS DE CAPITAL	\$0.00	\$0.00	\$0.00	\$0.00	\$0.00	\$0.00	0.00%
62 01	APROVECHAMIENTOS POR INDEMNIZACIÓN POR DAÑOS A BIENES MUNICIPALES	\$238,034.00	\$0.00	\$238,034.00	\$0.00	\$0.00	\$0.00	0.00%
62 03	APROVECHAMIENTOS POR OTROS INGRESOS Y BENEFICIOS VARIOS	\$412,102.93	\$0.00	\$412,102.93	\$14.30	\$14.30	\$0.00	0.00%
63	OTROS INGRESOS DE EJERCICIOS ANTERIORES	\$0.00	\$0.00	\$0.00	\$0.00	\$0.00	\$0.00	0.00%
63 01	DIRECCIÓN DE CONTABILIDAD Y PRESUPUESTO	\$0.00	\$0.00	\$0.00	\$0.00	\$0.00	\$0.00	0.00%
69	APROVECHAMIENTOS NO COMPRENDIDOS EN FRACCIONES DE LA LEY DE INGRESOS CAUSADOS EN EJERCICIOS FISCALES ANTERIORES, PENDIENTES DE LIQUIDACIÓN O PAGO.	\$0.00	\$0.00	\$0.00	\$0.00	\$0.00	\$0.00	0.00%
69 00	APROVECHAMIENTOS NO COMPRENDIDOS EN FRACCIONES DE LA LEY DE INGRESOS CAUSADOS EN EJERCICIO	\$0.00	\$0.00	\$0.00	\$0.00	\$0.00	\$0.00	0.00%
81	PARTICIPACIONES	\$330,920,016.00	\$0.00	\$330,920,016.00	\$25,522,855.01	\$25,522,855.01	\$0.00	0.08%
81 01	SECRETARIA DE LA TESORERIA MUNICIPAL	\$330,920,016.00	\$0.00	\$330,920,016.00	\$25,522,855.01	\$25,522,855.01	\$0.00	7.71%
82	APORTACIONES	\$225,074,687.00	\$0.00	\$225,074,687.00	\$19,743,998.84	\$19,743,998.84	\$0.00	0.09%
82 01	APORTACIONES FEDERALES	\$225,074,687.00	\$0.00	\$225,074,687.00	\$19,743,998.84	\$19,743,998.84	\$0.00	8.77%
82 02	APORTACIONES ESTATALES	\$0.00	\$0.00	\$0.00	\$0.00	\$0.00	\$0.00	0.00%
83	CONVENIOS	\$0.00	\$0.00	\$0.00	\$0.00	\$0.00	\$0.00	0.00%
83 01	SECRETARÍA DE LA TESORERÍA MUNICIPAL	\$0.00	\$0.00	\$0.00	\$0.00	\$0.00	\$0.00	0.00%
93	SUBSIDIOS Y SUBVENCIONES	\$18,087,600.00	\$0.00	\$18,087,600.00	\$0.00	\$0.00	\$0.00	0.00%
93 00	SUBSIDIOS Y SUBVENCIONES	\$0.00	\$0.00	\$0.00	\$0.00	\$0.00	\$0.00	0.00%
93 01	DIRECCIÓN DE PRESUPUESTO Y CONTABILIDAD	\$18,087,600.00	\$0.00	\$18,087,600.00	\$0.00	\$0.00	\$0.00	0.00%
	TOTAL GENERAL	\$973,249,951.00	\$0.00	\$973,249,951.00	\$151,287,161.30	\$151,287,161.30	\$0.00	15.54%

"Bajo protesta de decir verdad declaramos que las cifras contenidas en este estado financiero son veraces y contienen toda la información referente a la situación y/o los resultados del municipio de Pachuca de Soto, Estado de Hidalgo, afirmando ser legalmente responsables de la autenticidad y veracidad de las mismas, y asimismo asumimos la responsabilidad derivada de cualquier declaración en falso sobre las mismas.

SECRETARIO DE LA TESORERIA MUNICIPAL





M.I.E.F. JULIO DANIEL REYES RIVERO

PRESIDENTA MUNICIPAL CONSTITUCIONAL




L.S.C. YOLANDA TELLERÍA BELTRÁN

SINDICO PROCURADOR HACENDARIO



L.A. ALEJANDRO MORENO ABUD



MUNICIPIO DE PACHUCA DE SOTO
SECRETARIA DE TESORERÍA MUNICIPAL

ESTADO ANALITICO DE INGRESOS PRESUPUESTALES
DEL 01 DE ENERO DE 2020 AL 29 FEBRERO DE 2020

Código	Fuente de Ingresos	Ley de Ingresos Estimada	Ampliaciones /(Reduccion	Ley de Ingresos Modificada	Ingresos Devengados	Ingresos Recaudados	Devengado por Recaudar	Avance de Recaudación Recaudación /
11	IMPUESTOS SOBRE LOS INGRESOS	\$6,099,000.00	\$0.00	\$6,099,000.00	\$504,799.10	\$504,799.10	\$0.00	0.08%
11 00	IMPUESTOS SOBRE LOS INGRESOS	\$0.00	\$0.00	\$0.00	\$0.00	\$0.00	\$0.00	0.00%
11 01	IMPUESTO A LOS INGRESOS OBTENIDOS POR ENSEÑANZA PARTICULAR	\$0.00	\$0.00	\$0.00	\$0.00	\$0.00	\$0.00	0.00%
11 02	JUEGOS PERMITIDOS, DIVERSIONES, ESPECTÁCULOS Y APARATOS MECÁNICOS	\$6,099,000.00	\$0.00	\$6,099,000.00	\$504,799.10	\$504,799.10	\$0.00	8.28%
12	IMPUESTOS SOBRE EL PATRIMONIO	\$129,000,000.00	\$0.00	\$129,000,000.00	\$105,505,238.51	\$105,505,238.51	\$0.00	0.82%
12 00	IMPUESTOS SOBRE EL PATRIMONIO	\$0.00	\$0.00	\$0.00	\$0.00	\$0.00	\$0.00	0.00%
12 01	IMPUESTO PREDIAL	\$129,000,000.00	\$0.00	\$129,000,000.00	\$105,505,238.51	\$105,505,238.51	\$0.00	81.79%
13	IMPUESTO SOBRE LA PRODUCCIÓN, EL CONSUMO Y LAS TRANSACCIONES	\$77,070,344.00	\$0.00	\$77,070,344.00	\$12,636,785.00	\$12,636,785.00	\$0.00	0.16%
13 00	IMPUESTO SOBRE LA PRODUCCIÓN, EL CONSUMO Y LAS TRANSACCIONES	\$0.00	\$0.00	\$0.00	\$0.00	\$0.00	\$0.00	0.00%
13 01	IMPUESTO SOBRE TRASLACIÓN DE DOMINIO	\$77,070,344.00	\$0.00	\$77,070,344.00	\$12,636,785.00	\$12,636,785.00	\$0.00	16.40%
17	ACCESORIOS	\$449,019.00	\$0.00	\$449,019.00	\$205,826.00	\$205,826.00	\$0.00	0.46%
17 00	ACCESORIOS	\$0.00	\$0.00	\$0.00	\$0.00	\$0.00	\$0.00	0.00%
17 01	RECARGOS	\$449,019.00	\$0.00	\$449,019.00	\$205,826.00	\$205,826.00	\$0.00	45.84%
17 02	ACTULIZACIONES DERIVADAS DE LOS IMPUESTOS	\$0.00	\$0.00	\$0.00	\$0.00	\$0.00	\$0.00	0.00%
18	OTROS IMPUESTOS	\$0.00	\$0.00	\$0.00	\$0.00	\$0.00	\$0.00	0.00%
18 00	OTROS IMPUESTOS	\$0.00	\$0.00	\$0.00	\$0.00	\$0.00	\$0.00	0.00%
19	IMPUESTOS NO COMPRENDIDOS EN FRACCIONES DE LA LEY DE INGRESOS CAUSADOS EN EJERCICIOS FISCALES ANTERIORES, PENDIENTES DE LIQUIDACIÓN O PAGO.	\$0.00	\$0.00	\$0.00	\$0.00	\$0.00	\$0.00	0.00%
19 00	IMPUESTOS NO COMPRENDIDOS EN FRACCIONES DE LA LEY DE INGRESOS CAUSADOS EN EJERCICIOS FISCALE	\$0.00	\$0.00	\$0.00	\$0.00	\$0.00	\$0.00	0.00%
31	CONTRIBUCIONES DE MEJORAS POR OBRAS PÚBLICAS	\$6,428.00	\$0.00	\$6,428.00	\$0.00	\$0.00	\$0.00	0.00%
31 00	CONTRIBUCIONES DE MEJORAS POR OBRAS PÚBLICAS	\$0.00	\$0.00	\$0.00	\$0.00	\$0.00	\$0.00	0.00%
31 01	OBRAS POR COOPERACIÓN	\$6,428.00	\$0.00	\$6,428.00	\$0.00	\$0.00	\$0.00	0.00%
39	CONTRIBUCIONES DE MEJORAS NO COMPRENDIDAS EN FRACCIONES DE LA LEY DE INGRESOS CAUSADAS EN EJERCICIOS FISCALES ANTERIORES, PENDIENTES DE LIQUIDACIÓN O PAGO.	\$0.00	\$0.00	\$0.00	\$0.00	\$0.00	\$0.00	0.00%
39 00	CONTRIBUCIONES DE MEJORAS NO COMPRENDIDAS EN FRACCIONES DE LA LEY DE INGRESOS CAUSADAS EN E	\$0.00	\$0.00	\$0.00	\$0.00	\$0.00	\$0.00	0.00%
41	DERECHOS POR EL USO, GOCE, APROVECHAMIENTO, EXPLOTACIÓN DE BIENES DEL DOMINIO PÚBLICO	\$6,346,245.00	\$0.00	\$6,346,245.00	\$1,562,064.00	\$1,562,064.00	\$0.00	0.25%
41 00	DERECHOS POR EL USO, GOCE, APROVECHAMIENTO, EXPLOTACIÓN DE BIENES DEL DOMINIO PÚBLICO	\$0.00	\$0.00	\$0.00	\$0.00	\$0.00	\$0.00	0.00%
41 01	DERECHOS POR SERVICIO Y USO DE PANTEONES MUNICIPALES	\$5,375,787.00	\$0.00	\$5,375,787.00	\$1,437,410.00	\$1,437,410.00	\$0.00	26.74%
41 02	DERECHOS POR EL USO DE LOCALES Y PLANCHAS SITUADOS EN EL INTERIOR Y EXTERIOR DE MERCADOS PRC	\$970,458.00	\$0.00	\$970,458.00	\$124,654.00	\$124,654.00	\$0.00	12.84%
41 03	DERECHOS POR USO DE ESTACIONAMIENTOS PÚBLICOS PROPIEDAD DEL MUNICIPIO	\$0.00	\$0.00	\$0.00	\$0.00	\$0.00	\$0.00	0.00%
43	DERECHOS POR LA PRESTACIÓN DE SERVICIOS	\$128,745,641.07	\$0.00	\$128,745,641.07	\$13,256,294.41	\$13,256,294.41	\$0.00	0.10%
43 00	DERECHOS POR LA PRESTACIÓN DE SERVICIOS	\$0.00	\$0.00	\$0.00	\$0.00	\$0.00	\$0.00	0.00%
43 01	DERECHO POR SERVICIO DE ALUMBRADO PÚBLICO	\$20,871,000.00	\$0.00	\$20,871,000.00	\$1,856,908.61	\$1,856,908.61	\$0.00	8.90%
43 02	DERECHOS POR USO DE RASTRO	\$240,959.00	\$0.00	\$240,959.00	\$23,191.00	\$23,191.00	\$0.00	9.62%
43 03	DERECHOS POR SERVICIOS DE LIMPIA	\$6,995,000.00	\$0.00	\$6,995,000.00	\$1,993,114.49	\$1,993,114.49	\$0.00	28.49%
43 04	DERECHOS POR REGISTRO DEL ESTADO FAMILIAR	\$1,199,268.00	\$0.00	\$1,199,268.00	\$256,905.20	\$256,905.20	\$0.00	21.42%
43 05	DERECHOS POR SERVICIOS DE CERTIFICACIONES, LEGALIZACIONES Y EXPEDICIÓN DE COPIAS CERTIFICADAS	\$8,081,657.02	\$0.00	\$8,081,657.02	\$1,208,006.00	\$1,208,006.00	\$0.00	14.95%
43 06	DERECHOS POR EXPEDICIÓN Y RENOVACIÓN DE PLACA DE FUNCIONAMIENTO DE ESTABLECIMIENTOS COMERC	\$12,785,000.00	\$0.00	\$12,785,000.00	\$10,394.00	\$10,394.00	\$0.00	0.08%
43 07	DERECHOS POR EXPEDICIÓN Y RENOVACIÓN DE PLACA DE FUNCIONAMIENTO DE ESTABLECIMIENTOS QUE EN/	\$8,240,000.00	\$0.00	\$8,240,000.00	\$32,888.00	\$32,888.00	\$0.00	0.40%
43 08	DERECHOS POR EXPEDICIÓN Y REVALIDACIÓN DE LICENCIAS O PERMISOS PARA LA COLOCACIÓN Y EMISIÓN DI	\$6,227,000.00	\$0.00	\$6,227,000.00	\$1,483,806.53	\$1,483,806.53	\$0.00	23.83%



MUNICIPIO DE PACHUCA DE SOTO
SECRETARIA DE TESORERÍA MUNICIPAL

ESTADO ANALITICO DE INGRESOS PRESUPUESTALES
DEL 01 DE ENERO DE 2020 AL 29 FEBRERO DE 2020

Código	Fuente de Ingresos	Ley de Ingresos Estimada	Ampliaciones /(Reduccion	Ley de Ingresos Modificada	Ingresos Devengados	Ingresos Recaudados	Devengado por Recaudar	Avance de Recaudación / Recaudación /
43 09	DERECHOS POR LA EXPEDICIÓN, RENOVACIÓN O REFRENDO DE LAS LICENCIAS O PERMISOS PARA ESTACIONA	\$655,497.00	\$0.00	\$655,497.00	\$0.00	\$0.00	\$0.00	0.00%
43 10	DERECHOS POR ALINEAMIENTO, DESLINDE Y NOMENCLATURA	\$595,367.00	\$0.00	\$595,367.00	\$84,418.00	\$84,418.00	\$0.00	14.18%
43 11	DERECHOS POR LA REALIZACIÓN Y EXPEDICIÓN DE AVALUOS CATASTRALES	\$11,000,000.00	\$0.00	\$11,000,000.00	\$1,676,150.00	\$1,676,150.00	\$0.00	15.24%
43 12	DERECHOS POR LA EXPEDICIÓN DE CONSTANCIAS Y OTORGAMIENTO DE LICENCIAS DE USO DE SUELO Y AUTC	\$19,438,735.00	\$0.00	\$19,438,735.00	\$1,498,936.50	\$1,498,936.50	\$0.00	7.71%
43 13	DERECHOS POR LICENCIAS PARA CONSTRUCCIÓN, RECONSTRUCCIÓN, AMPLIACIÓN Y DEMOLICIÓN	\$21,151,093.00	\$0.00	\$21,151,093.00	\$1,722,591.00	\$1,722,591.00	\$0.00	8.14%
43 14	DERECHOS POR AUTORIZACIÓN DE PERITOS EN OBRAS PARA CONSTRUCCIÓN	\$93,118.00	\$0.00	\$93,118.00	\$15,759.00	\$15,759.00	\$0.00	16.92%
43 15	DERECHOS POR AUTORIZACIÓN PARA LA VENTA DE LOTES DE TERRENOS EN FRACCIONAMIENTOS	\$95,091.00	\$0.00	\$95,091.00	\$4,305.00	\$4,305.00	\$0.00	4.53%
43 16	DERECHOS POR LA PARTICIPACIÓN EN CONCURSOS, LICITACIONES Y EJECUCIÓN DE OBRA PÚBLICA	\$9,200.00	\$0.00	\$9,200.00	\$1,200.00	\$1,200.00	\$0.00	13.04%
43 17	DERECHOS POR LA EXPEDICIÓN DEL DICTÁMEN DE IMPACTO AMBIENTAL Y OTROS SERVICIOS EN MATERIA ECC	\$270,287.59	\$0.00	\$270,287.59	\$37,959.10	\$37,959.10	\$0.00	14.04%
43 18	DERECHOS POR SERVICIOS PRESTADOS EN MATERIA DE SEGURIDAD PÚBLICA Y TRÁNSITO	\$8,231,224.46	\$0.00	\$8,231,224.46	\$1,035,461.92	\$1,035,461.92	\$0.00	12.58%
43 19	DERECHOS POR LA EXPEDICIÓN EN COPIA SIMPLE O CERTIFICADA O REPRODUCCIÓN DE LA INFORMACIÓN EN	\$5,000.00	\$0.00	\$5,000.00	\$0.00	\$0.00	\$0.00	0.00%
43 20	DERECHOS POR USO DE PLAZAS Y PISOS EN LAS CALLES, PASAJES Y LUGARES PÚBLICOS	\$1,820,144.00	\$0.00	\$1,820,144.00	\$232,767.00	\$232,767.00	\$0.00	12.79%
43 21	DERECHOS POR SUPERVISIÓN DE OBRA PÚBLICA	\$741,000.00	\$0.00	\$741,000.00	\$81,533.06	\$81,533.06	\$0.00	11.00%
43 22	DERECHOS POR LA EXPEDICIÓN DEL DICTÁMEN DE IMPACTO AMBIENTAL Y OTROS SERVICIOS EN MATERIA ECC	\$0.00	\$0.00	\$0.00	\$0.00	\$0.00	\$0.00	0.00%
44	OTROS DERECHOS	\$1,095,649.00	\$0.00	\$1,095,649.00	\$143,391.00	\$143,391.00	\$0.00	0.13%
44 00	OTROS DERECHOS	\$0.00	\$0.00	\$0.00	\$0.00	\$0.00	\$0.00	0.00%
44 01	DERECHOS POR GASTO DE OPERACIÓN	\$166,006.00	\$0.00	\$166,006.00	\$17,094.00	\$17,094.00	\$0.00	10.30%
44 02	OTROS DERECHOS POR SERVICIOS RELACIONADOS CON EL DESARROLLO URBANO	\$929,643.00	\$0.00	\$929,643.00	\$126,297.00	\$126,297.00	\$0.00	13.59%
45	ACCESORIOS	\$300,500.00	\$0.00	\$300,500.00	\$29,424.70	\$29,424.70	\$0.00	0.10%
45 00	ACCESORIOS	\$0.00	\$0.00	\$0.00	\$0.00	\$0.00	\$0.00	0.00%
45 01	ACTUALIZACIÓN DE LAS CONTRIBUCIONES	\$84,500.00	\$0.00	\$84,500.00	\$17,338.70	\$17,338.70	\$0.00	20.52%
45 02	RECARGOS	\$216,000.00	\$0.00	\$216,000.00	\$12,086.00	\$12,086.00	\$0.00	5.60%
49	DERECHOS NO COMPRENDIDOS EN FRACCIONES DE LA LEY DE INGRESOS CAUSADOS EN EJERCICIOS FISCALES ANTERIORES, PENDIENTES DE LIQUIDACIÓN O PAGO.	\$0.00	\$0.00	\$0.00	\$0.00	\$0.00	\$0.00	0.00%
49 00	DERECHOS NO COMPRENDIDOS EN FRACCIONES DE LA LEY DE INGRESOS CAUSADOS EN EJERCICIOS FISCALE	\$0.00	\$0.00	\$0.00	\$0.00	\$0.00	\$0.00	0.00%
51	PRODUCTOS DE TIPO CORRIENTE	\$10,535,976.00	\$0.00	\$10,535,976.00	\$998,080.68	\$998,080.68	\$0.00	0.09%
51 00	PRODUCTOS DE TIPO CORRIENTE	\$0.00	\$0.00	\$0.00	\$0.00	\$0.00	\$0.00	0.00%
51 01	PRODUCTOS POR ARRENDAMIENTO DE BIENES MUEBLES O INMUEBLES PROPIEDAD DEL MUNICIPIO	\$56,035.00	\$0.00	\$56,035.00	\$4,978.69	\$4,978.69	\$0.00	8.88%
51 02	PRODUCTOS POR LA UTILIZACIÓN DE VÍA PÚBLICA	\$1,639,744.00	\$0.00	\$1,639,744.00	\$360,533.00	\$360,533.00	\$0.00	21.99%
51 03	PRODUCTOS POR DONACIONES HECHAS A FAVOR DEL MUNICIPIO	\$0.00	\$0.00	\$0.00	\$0.00	\$0.00	\$0.00	0.00%
51 04	OTROS PRODUCTOS	\$57,000.00	\$0.00	\$57,000.00	\$0.00	\$0.00	\$0.00	0.00%
51 05	OTROS PRODUCTOS	\$72,000.00	\$0.00	\$72,000.00	\$12,700.00	\$12,700.00	\$0.00	17.64%
51 06	ASISTENCIA SOCIAL	\$5,997,129.00	\$0.00	\$5,997,129.00	\$0.00	\$0.00	\$0.00	0.00%
51 07	PRODUCTOS POR EXPLOTACIÓN O ENAJENACIÓN DE CUALQUIER NATURALEZA DE LOS BIENES PROPIEDAD DEI	\$914,068.00	\$0.00	\$914,068.00	\$527,328.70	\$527,328.70	\$0.00	57.69%
51 08	INTERESES BANCARIOS	\$1,800,000.00	\$0.00	\$1,800,000.00	\$92,540.29	\$92,540.29	\$0.00	5.14%
61	APROVECHAMIENTOS DE TIPO CORRIENTE	\$38,868,709.00	\$0.00	\$38,868,709.00	\$5,438,180.29	\$5,438,180.29	\$0.00	0.14%
61 00	APROVECHAMIENTOS DE TIPO CORRIENTE	\$0.00	\$0.00	\$0.00	\$0.00	\$0.00	\$0.00	0.00%
61 01	APROVECHAMIENTOS POR MULTAS IMPUESTAS A LOS INFRACTORES DE REGLAMENTOS ADMINISTRATIVOS	\$36,106,248.00	\$0.00	\$36,106,248.00	\$5,044,919.10	\$5,044,919.10	\$0.00	13.97%
61 02	APROVECHAMIENTOS POR MULTAS FEDERALES NO FISCALES	\$2,622,211.00	\$0.00	\$2,622,211.00	\$249,063.19	\$249,063.19	\$0.00	9.50%
61 03	APROVECHAMIENTOS DERIVADOS DE LA CONCESIÓN PARA LA RECOLECCIÓN, TRASLADO, TRATAMIENTO Y DIS	\$0.00	\$0.00	\$0.00	\$0.00	\$0.00	\$0.00	0.00%
61 04	APROVECHAMIENTOS POR ESTIMULOS DE LA SHCP	\$0.00	\$0.00	\$0.00	\$0.00	\$0.00	\$0.00	0.00%
61 05	AROVECHAMIENTOS POR REINTEGROS	\$0.00	\$0.00	\$0.00	\$138,104.00	\$138,104.00	\$0.00	0.00%



MUNICIPIO DE PACHUCA DE SOTO
SECRETARIA DE TESORERÍA MUNICIPAL

ESTADO ANALITICO DE INGRESOS PRESUPUESTALES
DEL 01 DE ENERO DE 2020 AL 29 FEBRERO DE 2020

Código	Fuente de Ingresos	Ley de Ingresos Estimada	Ampliaciones /(Reduccion	Ley de Ingresos Modificada	Ingresos Devengados	Ingresos Recaudados	Devengado por Recaudar	Avance de Recaudación Recaudación /
61 06	APROVECHAMIENTOS DERIVADOS DE CAPACITACIONES, CURSOS, TALLERES, CONFERENCIAS O EVENTOS	\$140,250.00	\$0.00	\$140,250.00	\$6,094.00	\$6,094.00	\$0.00	4.35%
62	APROVECHAMIENTOS DE CAPITAL	\$650,136.93	\$0.00	\$650,136.93	\$301,290.46	\$301,290.46	\$0.00	0.46%
62 00	APROVECHAMIENTOS DE CAPITAL	\$0.00	\$0.00	\$0.00	\$0.00	\$0.00	\$0.00	0.00%
62 01	APROVECHAMIENTOS POR INDEMNIZACIÓN POR DAÑOS A BIENES MUNICIPALES	\$238,034.00	\$0.00	\$238,034.00	\$0.00	\$0.00	\$0.00	0.00%
62 03	APROVECHAMIENTOS POR OTROS INGRESOS Y BENEFICIOS VARIOS	\$412,102.93	\$0.00	\$412,102.93	\$301,290.46	\$301,290.46	\$0.00	73.11%
63	OTROS INGRESOS DE EJERCICIOS ANTERIORES	\$0.00	\$0.00	\$0.00	\$0.00	\$0.00	\$0.00	0.00%
63 01	DIRECCIÓN DE CONTABILIDAD Y PRESUPUESTO	\$0.00	\$0.00	\$0.00	\$0.00	\$0.00	\$0.00	0.00%
69	APROVECHAMIENTOS NO COMPRENDIDOS EN FRACCIONES DE LA LEY DE INGRESOS CAUSADOS EN EJERCICIOS FISCALES ANTERIORES, PENDIENTES DE LIQUIDACIÓN O PAGO.	\$0.00	\$0.00	\$0.00	\$0.00	\$0.00	\$0.00	0.00%
69 00	APROVECHAMIENTOS NO COMPRENDIDOS EN FRACCIONES DE LA LEY DE INGRESOS CAUSADOS EN EJERCICIO	\$0.00	\$0.00	\$0.00	\$0.00	\$0.00	\$0.00	0.00%
81	PARTICIPACIONES	\$330,920,016.00	\$0.00	\$330,920,016.00	\$58,339,119.93	\$58,339,119.93	\$0.00	0.18%
81 01	SECRETARIA DE LA TESORERIA MUNICIPAL	\$330,920,016.00	\$0.00	\$330,920,016.00	\$58,339,119.93	\$58,339,119.93	\$0.00	17.63%
82	APORTACIONES	\$225,074,687.00	\$0.00	\$225,074,687.00	\$39,490,561.71	\$39,490,561.71	\$0.00	0.18%
82 01	APORTACIONES FEDERALES	\$225,074,687.00	\$0.00	\$225,074,687.00	\$39,490,561.71	\$39,490,561.71	\$0.00	17.55%
82 02	APORTACIONES ESTATALES	\$0.00	\$0.00	\$0.00	\$0.00	\$0.00	\$0.00	0.00%
83	CONVENIOS	\$0.00	\$0.00	\$0.00	\$0.00	\$0.00	\$0.00	0.00%
83 01	SECRETARÍA DE LA TESORERÍA MUNICIPAL	\$0.00	\$0.00	\$0.00	\$0.00	\$0.00	\$0.00	0.00%
93	SUBSIDIOS Y SUBVENCIONES	\$18,087,600.00	\$0.00	\$18,087,600.00	\$0.00	\$0.00	\$0.00	0.00%
93 00	SUBSIDIOS Y SUBVENCIONES	\$0.00	\$0.00	\$0.00	\$0.00	\$0.00	\$0.00	0.00%
93 01	DIRECCIÓN DE PRESUPUESTO Y CONTABILIDAD	\$18,087,600.00	\$0.00	\$18,087,600.00	\$0.00	\$0.00	\$0.00	0.00%
	TOTAL GENERAL	\$973,249,951.00	\$0.00	\$973,249,951.00	\$238,411,055.79	\$238,411,055.79	\$0.00	24.50%

"Bajo protesta de decir verdad declaramos que las cifras contenidas en este estado financiero son veraces y contienen toda la información referente a la situación y/o los resultados del municipio de Pachuca de Soto, Estado de Hidalgo, afirmando ser legalmente responsables de la autenticidad y veracidad de las mismas, y asimismo asumimos la responsabilidad derivada de cualquier declaración en falso sobre las mismas.

SECRETARIO DE LA TESORERÍA MUNICIPAL

M.I.E.F. JULIO DANIEL REYES RIVERO



PRESIDENTA MUNICIPAL CONSTITUCIONAL

L.S.C. YOLANDA TELLERÍA BELTRÁN



SINDICO PROCURADOR HACENDARIO

L.A. ALEJANDRO MORENO ABUD



MUNICIPIO DE PACHUCA DE SOTO
SECRETARIA DE TESORERÍA MUNICIPAL

ESTADO ANALITICO DE INGRESOS PRESUPUESTALES
DEL 01 DE ENERO DE 2020 AL 31 MARZO DE 2020

Código	Fuente de Ingresos	Ley de Ingresos Estimada	Ampliaciones /(Reduccion	Ley de Ingresos Modificada	Ingresos Devengados	Ingresos Recaudados	Devengado por Recaudar	Avance de Recaudación /
11	IMPUESTOS SOBRE LOS INGRESOS	\$6,099,000.00	\$0.00	\$6,099,000.00	\$565,244.40	\$565,244.40	\$0.00	0.09%
11 00	IMPUESTOS SOBRE LOS INGRESOS	\$0.00	\$0.00	\$0.00	\$0.00	\$0.00	\$0.00	0.00%
11 01	IMPUESTO A LOS INGRESOS OBTENIDOS POR ENSEÑANZA PARTICULAR	\$0.00	\$0.00	\$0.00	\$0.00	\$0.00	\$0.00	0.00%
11 02	JUEGOS PERMITIDOS, DIVERSIONES, ESPECTÁCULOS Y APARATOS MECÁNICOS	\$6,099,000.00	\$0.00	\$6,099,000.00	\$565,244.40	\$565,244.40	\$0.00	9.27%
12	IMPUESTOS SOBRE EL PATRIMONIO	\$129,000,000.00	\$0.00	\$129,000,000.00	\$104,577,518.23	\$104,577,518.23	\$0.00	0.81%
12 00	IMPUESTOS SOBRE EL PATRIMONIO	\$0.00	\$0.00	\$0.00	\$0.00	\$0.00	\$0.00	0.00%
12 01	IMPUESTO PREDIAL	\$129,000,000.00	\$0.00	\$129,000,000.00	\$104,577,518.23	\$104,577,518.23	\$0.00	81.07%
13	IMPUESTO SOBRE LA PRODUCCIÓN, EL CONSUMO Y LAS TRANSACCIONES	\$77,070,344.00	\$0.00	\$77,070,344.00	\$19,645,361.00	\$19,645,361.00	\$0.00	0.25%
13 00	IMPUESTO SOBRE LA PRODUCCIÓN, EL CONSUMO Y LAS TRANSACCIONES	\$0.00	\$0.00	\$0.00	\$0.00	\$0.00	\$0.00	0.00%
13 01	IMPUESTO SOBRE TRASLACIÓN DE DOMINIO	\$77,070,344.00	\$0.00	\$77,070,344.00	\$19,645,361.00	\$19,645,361.00	\$0.00	25.49%
17	ACCESORIOS	\$449,019.00	\$0.00	\$449,019.00	\$235,863.00	\$235,863.00	\$0.00	0.53%
17 00	ACCESORIOS	\$0.00	\$0.00	\$0.00	\$0.00	\$0.00	\$0.00	0.00%
17 01	RECARGOS	\$449,019.00	\$0.00	\$449,019.00	\$235,863.00	\$235,863.00	\$0.00	52.53%
17 02	ACTUALIZACIONES DERIVADAS DE LOS IMPUESTOS	\$0.00	\$0.00	\$0.00	\$0.00	\$0.00	\$0.00	0.00%
18	OTROS IMPUESTOS	\$0.00	\$0.00	\$0.00	\$0.00	\$0.00	\$0.00	0.00%
18 00	OTROS IMPUESTOS	\$0.00	\$0.00	\$0.00	\$0.00	\$0.00	\$0.00	0.00%
19	IMPUESTOS NO COMPRENDIDOS EN FRACCIONES DE LA LEY DE INGRESOS CAUSADOS EN EJERCICIOS FISCALES ANTERIORES, PENDIENTES DE LIQUIDACIÓN O PAGO.	\$0.00	\$0.00	\$0.00	\$0.00	\$0.00	\$0.00	0.00%
19 00	IMPUESTOS NO COMPRENDIDOS EN FRACCIONES DE LA LEY DE INGRESOS CAUSADOS EN EJERCICIOS FISCALES	\$0.00	\$0.00	\$0.00	\$0.00	\$0.00	\$0.00	0.00%
31	CONTRIBUCIONES DE MEJORAS POR OBRAS PÚBLICAS	\$6,428.00	\$0.00	\$6,428.00	\$0.00	\$0.00	\$0.00	0.00%
31 00	CONTRIBUCIONES DE MEJORAS POR OBRAS PÚBLICAS	\$0.00	\$0.00	\$0.00	\$0.00	\$0.00	\$0.00	0.00%
31 01	OBRAS POR COOPERACIÓN	\$6,428.00	\$0.00	\$6,428.00	\$0.00	\$0.00	\$0.00	0.00%
39	CONTRIBUCIONES DE MEJORAS NO COMPRENDIDAS EN FRACCIONES DE LA LEY DE INGRESOS CAUSADAS EN EJERCICIOS FISCALES ANTERIORES, PENDIENTES DE LIQUIDACIÓN O PAGO.	\$0.00	\$0.00	\$0.00	\$0.00	\$0.00	\$0.00	0.00%
39 00	CONTRIBUCIONES DE MEJORAS NO COMPRENDIDAS EN FRACCIONES DE LA LEY DE INGRESOS CAUSADAS EN EJ	\$0.00	\$0.00	\$0.00	\$0.00	\$0.00	\$0.00	0.00%
41	DERECHOS POR EL USO, GOCE, APROVECHAMIENTO, EXPLOTACIÓN DE BIENES DEL DOMINIO PÚBLICO	\$6,346,245.00	\$0.00	\$6,346,245.00	\$1,916,522.22	\$1,916,522.22	\$0.00	0.30%
41 00	DERECHOS POR EL USO, GOCE, APROVECHAMIENTO, EXPLOTACIÓN DE BIENES DEL DOMINIO PÚBLICO	\$0.00	\$0.00	\$0.00	\$0.00	\$0.00	\$0.00	0.00%
41 01	DERECHOS POR SERVICIO Y USO DE PANTEONES MUNICIPALES	\$5,375,787.00	\$0.00	\$5,375,787.00	\$1,790,848.22	\$1,790,848.22	\$0.00	33.31%
41 02	DERECHOS POR EL USO DE LOCALES Y PLANCHAS SITUADOS EN EL INTERIOR Y EXTERIOR DE MERCADOS PROP	\$970,458.00	\$0.00	\$970,458.00	\$125,674.00	\$125,674.00	\$0.00	12.95%
41 03	DERECHOS POR USO DE ESTACIONAMIENTOS PÚBLICOS PROPIEDAD DEL MUNICIPIO	\$0.00	\$0.00	\$0.00	\$0.00	\$0.00	\$0.00	0.00%
43	DERECHOS POR LA PRESTACIÓN DE SERVICIOS	\$128,745,641.07	\$0.00	\$128,745,641.07	\$21,215,207.67	\$21,215,207.67	\$0.00	0.16%
43 00	DERECHOS POR LA PRESTACIÓN DE SERVICIOS	\$0.00	\$0.00	\$0.00	\$0.00	\$0.00	\$0.00	0.00%
43 01	DERECHO POR SERVICIO DE ALUMBRADO PÚBLICO	\$20,871,000.00	\$0.00	\$20,871,000.00	\$3,553,065.88	\$3,553,065.88	\$0.00	17.02%
43 02	DERECHOS POR USO DE RASTRO	\$240,959.00	\$0.00	\$240,959.00	\$35,751.00	\$35,751.00	\$0.00	14.84%
43 03	DERECHOS POR SERVICIOS DE LIMPIA	\$6,995,000.00	\$0.00	\$6,995,000.00	\$2,439,681.48	\$2,439,681.48	\$0.00	34.88%
43 04	DERECHOS POR REGISTRO DEL ESTADO FAMILIAR	\$1,199,268.00	\$0.00	\$1,199,268.00	\$362,340.10	\$362,340.10	\$0.00	30.21%
43 05	DERECHOS POR SERVICIOS DE CERTIFICACIONES, LEGALIZACIONES Y EXPEDICIÓN DE COPIAS CERTIFICADAS	\$8,081,657.02	\$0.00	\$8,081,657.02	\$1,752,537.00	\$1,752,537.00	\$0.00	21.69%
43 06	DERECHOS POR EXPEDICIÓN Y RENOVACIÓN DE PLACA DE FUNCIONAMIENTO DE ESTABLECIMIENTOS COMERCIALES	\$12,785,000.00	\$0.00	\$12,785,000.00	\$130,724.68	\$130,724.68	\$0.00	1.02%
43 07	DERECHOS POR EXPEDICIÓN Y RENOVACIÓN DE PLACA DE FUNCIONAMIENTO DE ESTABLECIMIENTOS QUE ENAJENAN	\$8,240,000.00	\$0.00	\$8,240,000.00	\$465,622.20	\$465,622.20	\$0.00	5.65%
43 08	DERECHOS POR EXPEDICIÓN Y REVALIDACIÓN DE LICENCIAS O PERMISOS PARA LA COLOCACIÓN Y EMISIÓN DE	\$6,227,000.00	\$0.00	\$6,227,000.00	\$1,856,618.53	\$1,856,618.53	\$0.00	29.82%



MUNICIPIO DE PACHUCA DE SOTO
SECRETARÍA DE TESORERÍA MUNICIPAL

ESTADO ANALITICO DE INGRESOS PRESUPUESTALES
DEL 01 DE ENERO DE 2020 AL 31 MARZO DE 2020

Código	Fuente de Ingresos	Ley de Ingresos Estimada	Ampliaciones /(Reduccion	Ley de Ingresos Modificada	Ingresos Devengados	Ingresos Recaudados	Devengado por Recaudar	Avance de Recaudación /
43 09	DERECHOS POR LA EXPEDICIÓN, RENOVACIÓN O REFRENDO DE LAS LICENCIAS O PERMISOS PARA ESTACIONAM	\$655,497.00	\$0.00	\$655,497.00	\$0.00	\$0.00	\$0.00	0.00%
43 10	DERECHOS POR ALINEAMIENTO, DESLINDE Y NOMENCLATURA	\$595,367.00	\$0.00	\$595,367.00	\$202,387.00	\$202,387.00	\$0.00	33.99%
43 11	DERECHOS POR LA REALIZACIÓN Y EXPEDICIÓN DE AVALUOS CATASTRALES	\$11,000,000.00	\$0.00	\$11,000,000.00	\$2,479,607.00	\$2,479,607.00	\$0.00	22.54%
43 12	DERECHOS POR LA EXPEDICIÓN DE CONSTANCIAS Y OTORGAMIENTO DE LICENCIAS DE USO DE SUELO Y AUTOR	\$19,438,735.00	\$0.00	\$19,438,735.00	\$3,193,244.63	\$3,193,244.63	\$0.00	16.43%
43 13	DERECHOS POR LICENCIAS PARA CONSTRUCCIÓN, RECONSTRUCCIÓN, AMPLIACIÓN Y DEMOLICIÓN	\$21,151,093.00	\$0.00	\$21,151,093.00	\$2,600,450.00	\$2,600,450.00	\$0.00	12.29%
43 14	DERECHOS POR AUTORIZACIÓN DE PERITOS EN OBRAS PARA CONSTRUCCIÓN	\$93,118.00	\$0.00	\$93,118.00	\$18,049.00	\$18,049.00	\$0.00	19.38%
43 15	DERECHOS POR AUTORIZACIÓN PARA LA VENTA DE LOTES DE TERRENOS EN FRACCIONAMIENTOS	\$95,091.00	\$0.00	\$95,091.00	\$15,069.00	\$15,069.00	\$0.00	15.85%
43 16	DERECHOS POR LA PARTICIPACIÓN EN CONCURSOS, LICITACIONES Y EJECUCIÓN DE OBRA PÚBLICA	\$9,200.00	\$0.00	\$9,200.00	\$1,200.00	\$1,200.00	\$0.00	13.04%
43 17	DERECHOS POR LA EXPEDICIÓN DEL DICTÁMEN DE IMPACTO AMBIENTAL Y OTROS SERVICIOS EN MATERIA ECOL	\$270,287.59	\$0.00	\$270,287.59	\$41,513.10	\$41,513.10	\$0.00	15.36%
43 18	DERECHOS POR SERVICIOS PRESTADOS EN MATERIA DE SEGURIDAD PÚBLICA Y TRÁNSITO	\$8,231,224.46	\$0.00	\$8,231,224.46	\$1,655,822.42	\$1,655,822.42	\$0.00	20.12%
43 19	DERECHOS POR LA EXPEDICIÓN EN COPIA SIMPLE O CERTIFICADA O REPRODUCCIÓN DE LA INFORMACIÓN EN DI	\$5,000.00	\$0.00	\$5,000.00	\$0.00	\$0.00	\$0.00	0.00%
43 20	DERECHOS POR USO DE PLAZAS Y PISOS EN LAS CALLES, PASAJES Y LUGARES PÚBLICOS	\$1,820,144.00	\$0.00	\$1,820,144.00	\$318,848.00	\$318,848.00	\$0.00	17.52%
43 21	DERECHOS POR SUPERVISIÓN DE OBRA PÚBLICA	\$741,000.00	\$0.00	\$741,000.00	\$92,676.65	\$92,676.65	\$0.00	12.51%
43 22	DERECHOS POR LA EXPEDICIÓN DEL DICTÁMEN DE IMPACTO AMBIENTAL Y OTROS SERVICIOS EN MATERIA ECOL	\$0.00	\$0.00	\$0.00	\$0.00	\$0.00	\$0.00	0.00%
44	OTROS DERECHOS	\$1,095,649.00	\$0.00	\$1,095,649.00	\$270,742.00	\$270,742.00	\$0.00	0.25%
44 00	OTROS DERECHOS	\$0.00	\$0.00	\$0.00	\$0.00	\$0.00	\$0.00	0.00%
44 01	DERECHOS POR GASTO DE OPERACIÓN	\$166,006.00	\$0.00	\$166,006.00	\$27,291.00	\$27,291.00	\$0.00	16.44%
44 02	OTROS DERECHOS POR SERVICIOS RELACIONADOS CON EL DESARROLLO URBANO	\$929,643.00	\$0.00	\$929,643.00	\$243,451.00	\$243,451.00	\$0.00	26.19%
45	ACCESORIOS	\$300,500.00	\$0.00	\$300,500.00	\$42,894.90	\$42,894.90	\$0.00	0.14%
45 00	ACCESORIOS	\$0.00	\$0.00	\$0.00	\$0.00	\$0.00	\$0.00	0.00%
45 01	ACTUALIZACIÓN DE LAS CONTRIBUCIONES	\$84,500.00	\$0.00	\$84,500.00	\$22,322.90	\$22,322.90	\$0.00	26.42%
45 02	RECARGOS	\$216,000.00	\$0.00	\$216,000.00	\$20,572.00	\$20,572.00	\$0.00	9.52%
49	DERECHOS NO COMPRENDIDOS EN FRACCIONES DE LA LEY DE INGRESOS CAUSADOS EN EJERCICIOS FISCALES ANTERIORES, PENDIENTES DE LIQUIDACIÓN O PAGO.	\$0.00	\$0.00	\$0.00	\$0.00	\$0.00	\$0.00	0.00%
49 00	DERECHOS NO COMPRENDIDOS EN FRACCIONES DE LA LEY DE INGRESOS CAUSADOS EN EJERCICIOS FISCALES	\$0.00	\$0.00	\$0.00	\$0.00	\$0.00	\$0.00	0.00%
51	PRODUCTOS DE TIPO CORRIENTE	\$10,535,976.00	\$0.00	\$10,535,976.00	\$1,504,677.65	\$1,504,677.65	\$0.00	0.14%
51 00	PRODUCTOS DE TIPO CORRIENTE	\$0.00	\$0.00	\$0.00	\$0.00	\$0.00	\$0.00	0.00%
51 01	PRODUCTOS POR ARRENDAMIENTO DE BIENES MUEBLES O INMUEBLES PROPIEDAD DEL MUNICIPIO	\$56,035.00	\$0.00	\$56,035.00	\$4,978.69	\$4,978.69	\$0.00	8.88%
51 02	PRODUCTOS POR LA UTILIZACIÓN DE VÍA PÚBLICA	\$1,639,744.00	\$0.00	\$1,639,744.00	\$786,868.00	\$786,868.00	\$0.00	47.99%
51 03	PRODUCTOS POR DONACIONES HECHAS A FAVOR DEL MUNICIPIO	\$0.00	\$0.00	\$0.00	\$0.00	\$0.00	\$0.00	0.00%
51 04	OTROS PRODUCTOS	\$57,000.00	\$0.00	\$57,000.00	\$0.00	\$0.00	\$0.00	0.00%
51 05	OTROS PRODUCTOS	\$72,000.00	\$0.00	\$72,000.00	\$15,310.00	\$15,310.00	\$0.00	21.26%
51 06	ASISTENCIA SOCIAL	\$5,997,129.00	\$0.00	\$5,997,129.00	\$0.00	\$0.00	\$0.00	0.00%
51 07	PRODUCTOS POR EXPLOTACIÓN O ENAJENACIÓN DE CUALQUIER NATURALEZA DE LOS BIENES PROPIEDAD DEL	\$914,068.00	\$0.00	\$914,068.00	\$559,706.90	\$559,706.90	\$0.00	61.23%
51 08	INTERESES BANCARIOS	\$1,800,000.00	\$0.00	\$1,800,000.00	\$137,814.06	\$137,814.06	\$0.00	7.66%
61	APROVECHAMIENTOS DE TIPO CORRIENTE	\$38,868,709.00	\$0.00	\$38,868,709.00	\$7,736,753.42	\$7,736,753.42	\$0.00	0.20%
61 00	APROVECHAMIENTOS DE TIPO CORRIENTE	\$0.00	\$0.00	\$0.00	\$0.00	\$0.00	\$0.00	0.00%
61 01	APROVECHAMIENTOS POR MULTAS IMPUESTAS A LOS INFRACTORES DE REGLAMENTOS ADMINISTRATIVOS	\$36,106,248.00	\$0.00	\$36,106,248.00	\$7,268,586.70	\$7,268,586.70	\$0.00	20.13%
61 02	APROVECHAMIENTOS POR MULTAS FEDERALES NO FISCALES	\$2,622,211.00	\$0.00	\$2,622,211.00	\$323,968.72	\$323,968.72	\$0.00	12.35%
61 03	APROVECHAMIENTOS DERIVADOS DE LA CONCESIÓN PARA LA RECOLECCIÓN, TRASLADO, TRATAMIENTO Y DISP	\$0.00	\$0.00	\$0.00	\$0.00	\$0.00	\$0.00	0.00%
61 04	APROVECHAMIENTOS POR ESTIMULOS DE LA SHCP	\$0.00	\$0.00	\$0.00	\$0.00	\$0.00	\$0.00	0.00%
61 05	AROVECHAMIENTOS POR REINTEGROS	\$0.00	\$0.00	\$0.00	\$138,104.00	\$138,104.00	\$0.00	0.00%
61 06	APROVECHAMIENTOS DERIVADOS DE CAPACITACIONES, CURSOS, TALLERES, CONFERENCIAS O EVENTOS	\$140,250.00	\$0.00	\$140,250.00	\$6,094.00	\$6,094.00	\$0.00	4.35%



MUNICIPIO DE PACHUCA DE SOTO
SECRETARIA DE TESORERÍA MUNICIPAL

ESTADO ANALITICO DE INGRESOS PRESUPUESTALES
DEL 01 DE ENERO DE 2020 AL 31 MARZO DE 2020

Código	Fuente de Ingresos	Ley de Ingresos Estimada	Ampliaciones /(Reduccion	Ley de Ingresos Modificada	Ingresos Devengados	Ingresos Recaudados	Devengado por Recaudar	Avance de Recaudación /
62	APROVECHAMIENTOS DE CAPITAL	\$650,136.93	\$0.00	\$650,136.93	\$89,218.49	\$89,218.49	\$0.00	0.14%
62 00	APROVECHAMIENTOS DE CAPITAL	\$0.00	\$0.00	\$0.00	\$0.00	\$0.00	\$0.00	0.00%
62 01	APROVECHAMIENTOS POR INDEMNIZACIÓN POR DAÑOS A BIENES MUNICIPALES	\$238,034.00	\$0.00	\$238,034.00	\$12,623.00	\$12,623.00	\$0.00	5.30%
62 03	APROVECHAMIENTOS POR OTROS INGRESOS Y BENEFICIOS VARIOS	\$412,102.93	\$0.00	\$412,102.93	\$76,595.49	\$76,595.49	\$0.00	18.59%
63	OTROS INGRESOS DE EJERCICIOS ANTERIORES	\$0.00	\$0.00	\$0.00	\$0.00	\$0.00	\$0.00	0.00%
63 01	DIRECCIÓN DE CONTABILIDAD Y PRESUPUESTO	\$0.00	\$0.00	\$0.00	\$0.00	\$0.00	\$0.00	0.00%
69	APROVECHAMIENTOS NO COMPRENDIDOS EN FRACCIONES DE LA LEY DE INGRESOS CAUSADOS EN EJERCICIOS FISCALES ANTERIORES, PENDIENTES DE LIQUIDACIÓN O PAGO.	\$0.00	\$0.00	\$0.00	\$0.00	\$0.00	\$0.00	0.00%
69 00	APROVECHAMIENTOS NO COMPRENDIDOS EN FRACCIONES DE LA LEY DE INGRESOS CAUSADOS EN EJERCICIOS	\$0.00	\$0.00	\$0.00	\$0.00	\$0.00	\$0.00	0.00%
81	PARTICIPACIONES	\$330,920,016.00	\$0.00	\$330,920,016.00	\$81,477,555.18	\$81,477,555.18	\$0.00	0.25%
81 01	SECRETARIA DE LA TESORERIA MUNICIPAL	\$330,920,016.00	\$0.00	\$330,920,016.00	\$81,477,555.18	\$81,477,555.18	\$0.00	24.62%
82	APORTACIONES	\$225,074,687.00	\$0.00	\$225,074,687.00	\$59,238,546.16	\$59,238,546.16	\$0.00	0.26%
82 01	APORTACIONES FEDERALES	\$225,074,687.00	\$0.00	\$225,074,687.00	\$59,238,546.16	\$59,238,546.16	\$0.00	26.32%
82 02	APORTACIONES ESTATALES	\$0.00	\$0.00	\$0.00	\$0.00	\$0.00	\$0.00	0.00%
83	CONVENIOS	\$0.00	\$0.00	\$0.00	\$0.00	\$0.00	\$0.00	0.00%
83 01	SECRETARÍA DE LA TESORERÍA MUNICIPAL	\$0.00	\$0.00	\$0.00	\$0.00	\$0.00	\$0.00	0.00%
93	SUBSIDIOS Y SUBVENCIONES	\$18,087,600.00	\$0.00	\$18,087,600.00	\$0.00	\$0.00	\$0.00	0.00%
93 00	SUBSIDIOS Y SUBVENCIONES	\$0.00	\$0.00	\$0.00	\$0.00	\$0.00	\$0.00	0.00%
93 01	DIRECCIÓN DE PRESUPUESTO Y CONTABILIDAD	\$18,087,600.00	\$0.00	\$18,087,600.00	\$0.00	\$0.00	\$0.00	0.00%
	TOTAL GENERAL	\$973,249,951.00	\$0.00	\$973,249,951.00	\$298,516,104.32	\$298,516,104.32	\$0.00	30.67%

"Bajo protesta de decir verdad declaramos que las cifras contenidas en este estado financiero son veraces y contienen toda la información referente a la situación y/o los resultados del municipio de Pachuca de Soto, Estado de Hidalgo, afirmando ser legalmente responsables de la autenticidad y veracidad de las mismas, y asimismo asumimos la responsabilidad derivada de cualquier declaración en falso sobre las mismas.

SECRETARIO DE LA TESORERÍA MUNICIPAL



M.I.E.F. JULIO DANIEL REYES RIVERO DE SOTO. HGO.
2016-2020

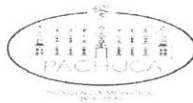
PRESIDENTA MUNICIPAL CONSTITUCIONAL



L.S.C. YOLANDA TELLERÍA BELTRÁN

SINDICO PROCURADOR HACENDARIO

L.A. ALEJANDRO MORENO ABUD



MUNICIPIO DE PACHUCA DE SOTO
SECRETARIA DE TESORERÍA MUNICIPAL
ESTADO ANALITICO MENSUAL DE INGRESOS
DEL 01 DE ENERO DE 2020 AL 31 ENERO DE 2020

Código	Rubro de Ingreso	Presupuesto Vigente	ENE	FEB	MAR	ABR	MAY	JUN	JUL	AGO	SEP	OCT	NOV	DIC	Total	Diferencia (Vigente-Tot)
11	IMPUESTOS SOBRE LOS INGRESOS	6,099,000.00	\$254,944.20	\$0.00	\$0.00	\$0.00	\$0.00	\$0.00	\$0.00	\$0.00	\$0.00	\$0.00	\$0.00	\$0.00	\$254,944.20	\$5,844,055.80
11 00	IMPUESTOS SOBRE LOS INGRESOS	\$0.00	\$0.00	\$0.00	\$0.00	\$0.00	\$0.00	\$0.00	\$0.00	\$0.00	\$0.00	\$0.00	\$0.00	\$0.00	\$0.00	\$0.00
11 01	IMPUESTO A LOS INGRESOS OBTENIDOS POR ENSEÑANZA F	\$0.00	\$0.00	\$0.00	\$0.00	\$0.00	\$0.00	\$0.00	\$0.00	\$0.00	\$0.00	\$0.00	\$0.00	\$0.00	\$0.00	\$0.00
11 02	JUEGOS PERMITIDOS, DIVERSIONES, ESPECTÁCULOS Y APA	\$6,099,000.00	\$254,944.20	\$0.00	\$0.00	\$0.00	\$0.00	\$0.00	\$0.00	\$0.00	\$0.00	\$0.00	\$0.00	\$0.00	\$254,944.20	\$5,844,055.80
12	IMPUESTOS SOBRE EL PATRIMONIO	129,000,000.00	\$89,817,905.51	\$0.00	\$0.00	\$0.00	\$0.00	\$0.00	\$0.00	\$0.00	\$0.00	\$0.00	\$0.00	\$0.00	\$89,817,905.51	\$39,182,094.49
12 00	IMPUESTOS SOBRE EL PATRIMONIO	\$0.00	\$0.00	\$0.00	\$0.00	\$0.00	\$0.00	\$0.00	\$0.00	\$0.00	\$0.00	\$0.00	\$0.00	\$0.00	\$0.00	\$0.00
12 01	IMPUESTO PREDIAL	\$129,000,000.00	\$89,817,905.51	\$0.00	\$0.00	\$0.00	\$0.00	\$0.00	\$0.00	\$0.00	\$0.00	\$0.00	\$0.00	\$0.00	\$89,817,905.51	\$39,182,094.49
13	IMPUESTO SOBRE LA PRODUCCIÓN, EL CONSUMO Y LAS TRANSACCIONES	77,070,344.00	\$7,082,738.00	\$0.00	\$0.00	\$0.00	\$0.00	\$0.00	\$0.00	\$0.00	\$0.00	\$0.00	\$0.00	\$0.00	\$7,082,738.00	\$69,987,606.00
13 00	IMPUESTO SOBRE LA PRODUCCIÓN, EL CONSUMO Y LAS TR	\$0.00	\$0.00	\$0.00	\$0.00	\$0.00	\$0.00	\$0.00	\$0.00	\$0.00	\$0.00	\$0.00	\$0.00	\$0.00	\$0.00	\$0.00
13 01	IMPUESTO SOBRE TRASLACIÓN DE DOMINIO	\$77,070,344.00	\$7,082,738.00	\$0.00	\$0.00	\$0.00	\$0.00	\$0.00	\$0.00	\$0.00	\$0.00	\$0.00	\$0.00	\$0.00	\$7,082,738.00	\$69,987,606.00
17	ACCESORIOS	449,019.00	\$127,905.00	\$0.00	\$0.00	\$0.00	\$0.00	\$0.00	\$0.00	\$0.00	\$0.00	\$0.00	\$0.00	\$0.00	\$127,905.00	\$321,114.00
17 00	ACCESORIOS	\$0.00	\$0.00	\$0.00	\$0.00	\$0.00	\$0.00	\$0.00	\$0.00	\$0.00	\$0.00	\$0.00	\$0.00	\$0.00	\$0.00	\$0.00
17 01	RECARGOS	\$449,019.00	\$127,905.00	\$0.00	\$0.00	\$0.00	\$0.00	\$0.00	\$0.00	\$0.00	\$0.00	\$0.00	\$0.00	\$0.00	\$127,905.00	\$321,114.00
17 02	ACTUALIZACIONES DERIVADAS DE LOS IMPUESTOS	\$0.00	\$0.00	\$0.00	\$0.00	\$0.00	\$0.00	\$0.00	\$0.00	\$0.00	\$0.00	\$0.00	\$0.00	\$0.00	\$0.00	\$0.00
18	OTROS IMPUESTOS	0.00	\$0.00	\$0.00	\$0.00	\$0.00	\$0.00	\$0.00	\$0.00	\$0.00	\$0.00	\$0.00	\$0.00	\$0.00	\$0.00	\$0.00
18 00	OTROS IMPUESTOS	\$0.00	\$0.00	\$0.00	\$0.00	\$0.00	\$0.00	\$0.00	\$0.00	\$0.00	\$0.00	\$0.00	\$0.00	\$0.00	\$0.00	\$0.00
19	IMPUESTOS NO COMPRENDIDOS EN FRACCIONES DE LA LEY DE INGRESOS CAUSADOS EN EJERCICIOS FISCALES ANTERIORES, PENDIENTES DE LIQUIDACIÓN O PAGO.	0.00	\$0.00	\$0.00	\$0.00	\$0.00	\$0.00	\$0.00	\$0.00	\$0.00	\$0.00	\$0.00	\$0.00	\$0.00	\$0.00	\$0.00
19 00	IMPUESTOS NO COMPRENDIDOS EN FRACCIONES DE LA LEY	\$0.00	\$0.00	\$0.00	\$0.00	\$0.00	\$0.00	\$0.00	\$0.00	\$0.00	\$0.00	\$0.00	\$0.00	\$0.00	\$0.00	\$0.00
31	CONTRIBUCIONES DE MEJORAS POR OBRAS PÚBLICAS	6,428.00	\$0.00	\$0.00	\$0.00	\$0.00	\$0.00	\$0.00	\$0.00	\$0.00	\$0.00	\$0.00	\$0.00	\$0.00	\$0.00	\$6,428.00
31 00	CONTRIBUCIONES DE MEJORAS POR OBRAS PÚBLICAS	\$0.00	\$0.00	\$0.00	\$0.00	\$0.00	\$0.00	\$0.00	\$0.00	\$0.00	\$0.00	\$0.00	\$0.00	\$0.00	\$0.00	\$0.00
31 01	OBRAS POR COOPERACIÓN	\$6,428.00	\$0.00	\$0.00	\$0.00	\$0.00	\$0.00	\$0.00	\$0.00	\$0.00	\$0.00	\$0.00	\$0.00	\$0.00	\$0.00	\$6,428.00
39	CONTRIBUCIONES DE MEJORAS NO COMPRENDIDAS EN FRACCIONES DE LA LEY DE INGRESOS CAUSADAS EN EJERCICIOS FISCALES ANTERIORES, PENDIENTES DE LIQUIDACIÓN O PAGO.	0.00	\$0.00	\$0.00	\$0.00	\$0.00	\$0.00	\$0.00	\$0.00	\$0.00	\$0.00	\$0.00	\$0.00	\$0.00	\$0.00	\$0.00
39 00	CONTRIBUCIONES DE MEJORAS NO COMPRENDIDAS EN FRA	\$0.00	\$0.00	\$0.00	\$0.00	\$0.00	\$0.00	\$0.00	\$0.00	\$0.00	\$0.00	\$0.00	\$0.00	\$0.00	\$0.00	\$0.00
41	DERECHOS POR EL USO, GOCE, APROVECHAMIENTO, EXPLOTACIÓN DE BIENES DEL DOMINIO PÚBLICO	6,346,245.00	\$1,063,028.00	\$0.00	\$0.00	\$0.00	\$0.00	\$0.00	\$0.00	\$0.00	\$0.00	\$0.00	\$0.00	\$0.00	\$1,063,028.00	\$5,283,217.00
41 00	DERECHOS POR EL USO, GOCE, APROVECHAMIENTO, EXPLC	\$0.00	\$0.00	\$0.00	\$0.00	\$0.00	\$0.00	\$0.00	\$0.00	\$0.00	\$0.00	\$0.00	\$0.00	\$0.00	\$0.00	\$0.00
41 01	DERECHOS POR SERVICIO Y USO DE PANTEONES MUNICIP	\$5,375,787.00	\$954,118.00	\$0.00	\$0.00	\$0.00	\$0.00	\$0.00	\$0.00	\$0.00	\$0.00	\$0.00	\$0.00	\$0.00	\$954,118.00	\$4,421,669.00
41 02	DERECHOS POR EL USO DE LOCALES Y PLANCHAS SITUADC	\$970,458.00	\$108,910.00	\$0.00	\$0.00	\$0.00	\$0.00	\$0.00	\$0.00	\$0.00	\$0.00	\$0.00	\$0.00	\$0.00	\$108,910.00	\$861,548.00
41 03	DERECHOS POR USO DE ESTACIONAMIENTOS PÚBLICOS PR	\$0.00	\$0.00	\$0.00	\$0.00	\$0.00	\$0.00	\$0.00	\$0.00	\$0.00	\$0.00	\$0.00	\$0.00	\$0.00	\$0.00	\$0.00
43	DERECHOS POR LA PRESTACIÓN DE SERVICIOS	128,745,641.07	\$4,446,226.53	\$0.00	\$0.00	\$0.00	\$0.00	\$0.00	\$0.00	\$0.00	\$0.00	\$0.00	\$0.00	\$0.00	\$4,446,226.53	\$124,299,414.54
43 00	DERECHOS POR LA PRESTACIÓN DE SERVICIOS	\$0.00	\$0.00	\$0.00	\$0.00	\$0.00	\$0.00	\$0.00	\$0.00	\$0.00	\$0.00	\$0.00	\$0.00	\$0.00	\$0.00	\$0.00
43 01	DERECHO POR SERVICIO DE ALUMBRADO PÚBLICO	\$20,871,000.00	\$0.00	\$0.00	\$0.00	\$0.00	\$0.00	\$0.00	\$0.00	\$0.00	\$0.00	\$0.00	\$0.00	\$0.00	\$0.00	\$20,871,000.00
43 02	DERECHOS POR USO DE RASTRO	\$240,959.00	\$7,215.00	\$0.00	\$0.00	\$0.00	\$0.00	\$0.00	\$0.00	\$0.00	\$0.00	\$0.00	\$0.00	\$0.00	\$7,215.00	\$233,744.00
43 03	DERECHOS POR SERVICIOS DE LIMPIA	\$6,995,000.00	\$506,471.10	\$0.00	\$0.00	\$0.00	\$0.00	\$0.00	\$0.00	\$0.00	\$0.00	\$0.00	\$0.00	\$0.00	\$506,471.10	\$6,488,528.90
43 04	DERECHOS POR REGISTRO DEL ESTADO FAMILIAR	\$1,199,268.00	\$139,140.20	\$0.00	\$0.00	\$0.00	\$0.00	\$0.00	\$0.00	\$0.00	\$0.00	\$0.00	\$0.00	\$0.00	\$139,140.20	\$1,060,127.80
43 05	DERECHOS POR SERVICIOS DE CERTIFICACIONES, LEGALIZ	\$8,081,657.02	\$611,900.50	\$0.00	\$0.00	\$0.00	\$0.00	\$0.00	\$0.00	\$0.00	\$0.00	\$0.00	\$0.00	\$0.00	\$611,900.50	\$7,469,756.52
43 06	DERECHOS POR EXPEDICIÓN Y RENOVACIÓN DE PLACA DE I	\$12,785,000.00	\$0.00	\$0.00	\$0.00	\$0.00	\$0.00	\$0.00	\$0.00	\$0.00	\$0.00	\$0.00	\$0.00	\$0.00	\$0.00	\$12,785,000.00
43 07	DERECHOS POR EXPEDICIÓN Y RENOVACIÓN DE PLACA DE I	\$8,240,000.00	\$0.00	\$0.00	\$0.00	\$0.00	\$0.00	\$0.00	\$0.00	\$0.00	\$0.00	\$0.00	\$0.00	\$0.00	\$0.00	\$8,240,000.00
43 08	DERECHOS POR EXPEDICIÓN Y REVALIDACIÓN DE LICENCIA	\$6,227,000.00	\$665,420.00	\$0.00	\$0.00	\$0.00	\$0.00	\$0.00	\$0.00	\$0.00	\$0.00	\$0.00	\$0.00	\$0.00	\$665,420.00	\$5,561,580.00
43 09	DERECHOS POR LA EXPEDICIÓN, RENOVACIÓN O REFRENDC	\$655,497.00	\$0.00	\$0.00	\$0.00	\$0.00	\$0.00	\$0.00	\$0.00	\$0.00	\$0.00	\$0.00	\$0.00	\$0.00	\$0.00	\$655,497.00
43 10	DERECHOS POR ALINEAMIENTO, DESLINDE Y NOMENCLATUI	\$595,367.00	\$31,593.00	\$0.00	\$0.00	\$0.00	\$0.00	\$0.00	\$0.00	\$0.00	\$0.00	\$0.00	\$0.00	\$0.00	\$31,593.00	\$563,774.00
43 11	DERECHOS POR LA REALIZACIÓN Y EXPEDICIÓN DE AVALUC	\$11,000,000.00	\$703,132.00	\$0.00	\$0.00	\$0.00	\$0.00	\$0.00	\$0.00	\$0.00	\$0.00	\$0.00	\$0.00	\$0.00	\$703,132.00	\$10,296,868.00
43 12	DERECHOS POR LA EXPEDICIÓN DE CONSTANCIAS Y OTORC	\$19,436,735.00	\$569,526.00	\$0.00	\$0.00	\$0.00	\$0.00	\$0.00	\$0.00	\$0.00	\$0.00	\$0.00	\$0.00	\$0.00	\$569,526.00	\$18,867,209.00
43 13	DERECHOS POR LICENCIAS PARA CONSTRUCCIÓN, RECONS	\$21,151,093.00	\$597,530.00	\$0.00	\$0.00	\$0.00	\$0.00	\$0.00	\$0.00	\$0.00	\$0.00	\$0.00	\$0.00	\$0.00	\$597,530.00	\$20,553,563.00



MUNICIPIO DE PACHUCA DE SOTO
 SECRETARIA DE TESORERÍA MUNICIPAL
 ESTADO ANALITICO MENSUAL DE INGRESOS
 DEL 01 DE ENERO DE 2020 AL 31 ENERO DE 2020

Código	Rubro de Ingreso	Presupuesto Vigente	ENE	FEB	MAR	ABR	MAY	JUN	JUL	AGO	SEP	OCT	NOV	DIC	Total	Diferencia (Vigente-Tot)
43 14	DERECHOS POR AUTORIZACIÓN DE PERITOS EN OBRAS PAF	\$93,118.00	\$9,300.00	\$0.00	\$0.00	\$0.00	\$0.00	\$0.00	\$0.00	\$0.00	\$0.00	\$0.00	\$0.00	\$0.00	\$9,300.00	\$83,818.00
43 15	DERECHOS POR AUTORIZACIÓN PARA LA VENTA DE LOTES I	\$95,091.00	\$0.00	\$0.00	\$0.00	\$0.00	\$0.00	\$0.00	\$0.00	\$0.00	\$0.00	\$0.00	\$0.00	\$0.00	\$0.00	\$95,091.00
43 16	DERECHOS POR LA PARTICIPACIÓN EN CONCURSOS, LICITA	\$9,200.00	\$1,200.00	\$0.00	\$0.00	\$0.00	\$0.00	\$0.00	\$0.00	\$0.00	\$0.00	\$0.00	\$0.00	\$0.00	\$1,200.00	\$8,000.00
43 17	DERECHOS POR LA EXPEDICIÓN DEL DICTÁMEN DE IMPACTO	\$270,287.59	\$19,087.00	\$0.00	\$0.00	\$0.00	\$0.00	\$0.00	\$0.00	\$0.00	\$0.00	\$0.00	\$0.00	\$0.00	\$19,087.00	\$251,200.59
43 18	DERECHOS POR SERVICIOS PRESTADOS EN MATERIA DE SE	\$8,231,224.46	\$449,387.34	\$0.00	\$0.00	\$0.00	\$0.00	\$0.00	\$0.00	\$0.00	\$0.00	\$0.00	\$0.00	\$0.00	\$449,387.34	\$7,781,837.12
43 19	DERECHOS POR LA EXPEDICIÓN EN COPIA SIMPLE O CERTIF	\$5,000.00	\$0.00	\$0.00	\$0.00	\$0.00	\$0.00	\$0.00	\$0.00	\$0.00	\$0.00	\$0.00	\$0.00	\$0.00	\$0.00	\$5,000.00
43 20	DERECHOS POR USO DE PLAZAS Y PISOS EN LAS CALLES, P	\$1,820,144.00	\$131,012.00	\$0.00	\$0.00	\$0.00	\$0.00	\$0.00	\$0.00	\$0.00	\$0.00	\$0.00	\$0.00	\$0.00	\$131,012.00	\$1,689,132.00
43 21	DERECHOS POR SUPERVISIÓN DE OBRA PÚBLICA	\$741,000.00	\$4,312.39	\$0.00	\$0.00	\$0.00	\$0.00	\$0.00	\$0.00	\$0.00	\$0.00	\$0.00	\$0.00	\$0.00	\$4,312.39	\$736,687.61
43 22	DERECHOS POR LA EXPEDICIÓN DEL DICTÁMEN DE IMPACTO	\$0.00	\$0.00	\$0.00	\$0.00	\$0.00	\$0.00	\$0.00	\$0.00	\$0.00	\$0.00	\$0.00	\$0.00	\$0.00	\$0.00	\$0.00
44	OTROS DERECHOS	1,095,649.00	\$47,413.00	\$0.00	\$0.00	\$0.00	\$0.00	\$0.00	\$0.00	\$0.00	\$0.00	\$0.00	\$0.00	\$0.00	\$47,413.00	\$1,048,236.00
44 00	OTROS DERECHOS	\$0.00	\$0.00	\$0.00	\$0.00	\$0.00	\$0.00	\$0.00	\$0.00	\$0.00	\$0.00	\$0.00	\$0.00	\$0.00	\$0.00	\$0.00
44 01	DERECHOS POR GASTO DE OPERACIÓN	\$166,006.00	\$8,448.00	\$0.00	\$0.00	\$0.00	\$0.00	\$0.00	\$0.00	\$0.00	\$0.00	\$0.00	\$0.00	\$0.00	\$8,448.00	\$157,558.00
44 02	OTROS DERECHOS POR SERVICIOS RELACIONADOS CON EL	\$929,643.00	\$38,965.00	\$0.00	\$0.00	\$0.00	\$0.00	\$0.00	\$0.00	\$0.00	\$0.00	\$0.00	\$0.00	\$0.00	\$38,965.00	\$890,678.00
45	ACCESORIOS	300,500.00	\$23,305.00	\$0.00	\$0.00	\$0.00	\$0.00	\$0.00	\$0.00	\$0.00	\$0.00	\$0.00	\$0.00	\$0.00	\$23,305.00	\$277,195.00
45 00	ACCESORIOS	\$0.00	\$0.00	\$0.00	\$0.00	\$0.00	\$0.00	\$0.00	\$0.00	\$0.00	\$0.00	\$0.00	\$0.00	\$0.00	\$0.00	\$0.00
45 01	ACTUALIZACIÓN DE LAS CONTRIBUCIONES	\$84,500.00	\$11,984.00	\$0.00	\$0.00	\$0.00	\$0.00	\$0.00	\$0.00	\$0.00	\$0.00	\$0.00	\$0.00	\$0.00	\$11,984.00	\$72,516.00
45 02	RECARGOS	\$216,000.00	\$11,321.00	\$0.00	\$0.00	\$0.00	\$0.00	\$0.00	\$0.00	\$0.00	\$0.00	\$0.00	\$0.00	\$0.00	\$11,321.00	\$204,679.00
49	DERECHOS NO COMPRENDIDOS EN FRACCIONES DE LA LEY DE INGRESOS CAUSADOS EN EJERCICIOS FISCALES ANTERIORES, PENDIENTES DE LIQUIDACIÓN O PAGO.	0.00	\$0.00	\$0.00	\$0.00	\$0.00	\$0.00	\$0.00	\$0.00	\$0.00	\$0.00	\$0.00	\$0.00	\$0.00	\$0.00	\$0.00
49 00	DERECHOS NO COMPRENDIDOS EN FRACCIONES DE LA LEY	\$0.00	\$0.00	\$0.00	\$0.00	\$0.00	\$0.00	\$0.00	\$0.00	\$0.00	\$0.00	\$0.00	\$0.00	\$0.00	\$0.00	\$0.00
51	PRODUCTOS DE TIPO CORRIENTE	10,535,976.00	\$236,631.15	\$0.00	\$0.00	\$0.00	\$0.00	\$0.00	\$0.00	\$0.00	\$0.00	\$0.00	\$0.00	\$0.00	\$236,631.15	\$10,299,344.85
51 00	PRODUCTOS DE TIPO CORRIENTE	\$0.00	\$0.00	\$0.00	\$0.00	\$0.00	\$0.00	\$0.00	\$0.00	\$0.00	\$0.00	\$0.00	\$0.00	\$0.00	\$0.00	\$0.00
51 01	PRODUCTOS POR ARRENDAMIENTO DE BIENES MUEBLES O	\$56,035.00	\$3,408.61	\$0.00	\$0.00	\$0.00	\$0.00	\$0.00	\$0.00	\$0.00	\$0.00	\$0.00	\$0.00	\$0.00	\$3,408.61	\$52,626.39
51 02	PRODUCTOS POR LA UTILIZACIÓN DE VÍA PÚBLICA	\$1,639,744.00	\$87,714.00	\$0.00	\$0.00	\$0.00	\$0.00	\$0.00	\$0.00	\$0.00	\$0.00	\$0.00	\$0.00	\$0.00	\$87,714.00	\$1,552,030.00
51 03	PRODUCTOS POR DONACIONES HECHAS A FAVOR DEL MUN	\$0.00	\$0.00	\$0.00	\$0.00	\$0.00	\$0.00	\$0.00	\$0.00	\$0.00	\$0.00	\$0.00	\$0.00	\$0.00	\$0.00	\$0.00
51 04	OTROS PRODUCTOS	\$57,000.00	\$0.00	\$0.00	\$0.00	\$0.00	\$0.00	\$0.00	\$0.00	\$0.00	\$0.00	\$0.00	\$0.00	\$0.00	\$0.00	\$57,000.00
51 05	OTROS PRODUCTOS	\$72,000.00	\$7,570.00	\$0.00	\$0.00	\$0.00	\$0.00	\$0.00	\$0.00	\$0.00	\$0.00	\$0.00	\$0.00	\$0.00	\$7,570.00	\$64,430.00
51 06	ASISTENCIA SOCIAL	\$5,997,129.00	\$0.00	\$0.00	\$0.00	\$0.00	\$0.00	\$0.00	\$0.00	\$0.00	\$0.00	\$0.00	\$0.00	\$0.00	\$0.00	\$5,997,129.00
51 07	PRODUCTOS POR EXPLOTACIÓN O ENAJENACIÓN DE CUALC	\$914,068.00	\$102,832.50	\$0.00	\$0.00	\$0.00	\$0.00	\$0.00	\$0.00	\$0.00	\$0.00	\$0.00	\$0.00	\$0.00	\$102,832.50	\$811,235.50
51 08	INTERESES BANCARIOS	\$1,800,000.00	\$35,106.04	\$0.00	\$0.00	\$0.00	\$0.00	\$0.00	\$0.00	\$0.00	\$0.00	\$0.00	\$0.00	\$0.00	\$35,106.04	\$1,764,893.96
61	APROVECHAMIENTOS DE TIPO CORRIENTE	38,868,709.00	\$2,920,196.76	\$0.00	\$0.00	\$0.00	\$0.00	\$0.00	\$0.00	\$0.00	\$0.00	\$0.00	\$0.00	\$0.00	\$2,920,196.76	\$35,948,512.24
61 00	APROVECHAMIENTOS DE TIPO CORRIENTE	\$0.00	\$0.00	\$0.00	\$0.00	\$0.00	\$0.00	\$0.00	\$0.00	\$0.00	\$0.00	\$0.00	\$0.00	\$0.00	\$0.00	\$0.00
61 01	APROVECHAMIENTOS POR MULTAS IMPUESTAS A LOS INFR	\$36,106,248.00	\$2,820,819.90	\$0.00	\$0.00	\$0.00	\$0.00	\$0.00	\$0.00	\$0.00	\$0.00	\$0.00	\$0.00	\$0.00	\$2,820,819.90	\$33,285,428.10
61 02	APROVECHAMIENTOS POR MULTAS FEDERALES NO FISCALE	\$2,622,211.00	\$62,791.86	\$0.00	\$0.00	\$0.00	\$0.00	\$0.00	\$0.00	\$0.00	\$0.00	\$0.00	\$0.00	\$0.00	\$62,791.86	\$2,559,419.14
61 03	APROVECHAMIENTOS DERIVADOS DE LA CONCESIÓN PARA	\$0.00	\$0.00	\$0.00	\$0.00	\$0.00	\$0.00	\$0.00	\$0.00	\$0.00	\$0.00	\$0.00	\$0.00	\$0.00	\$0.00	\$0.00
61 04	APROVECHAMIENTOS POR ESTIMULOS DE LA SHCP	\$0.00	\$0.00	\$0.00	\$0.00	\$0.00	\$0.00	\$0.00	\$0.00	\$0.00	\$0.00	\$0.00	\$0.00	\$0.00	\$0.00	\$0.00
61 05	AROVECHAMIENTOS POR REINTEGROS	\$0.00	\$32,671.00	\$0.00	\$0.00	\$0.00	\$0.00	\$0.00	\$0.00	\$0.00	\$0.00	\$0.00	\$0.00	\$0.00	\$32,671.00	-\$32,671.00
61 06	APROVECHAMIENTOS DERIVADOS DE CAPACITACIONES, CU	\$140,250.00	\$3,914.00	\$0.00	\$0.00	\$0.00	\$0.00	\$0.00	\$0.00	\$0.00	\$0.00	\$0.00	\$0.00	\$0.00	\$3,914.00	\$136,336.00
62	APROVECHAMIENTOS DE CAPITAL	650,136.93	\$14.30	\$0.00	\$0.00	\$0.00	\$0.00	\$0.00	\$0.00	\$0.00	\$0.00	\$0.00	\$0.00	\$0.00	\$14.30	\$650,122.63
62 00	APROVECHAMIENTOS DE CAPITAL	\$0.00	\$0.00	\$0.00	\$0.00	\$0.00	\$0.00	\$0.00	\$0.00	\$0.00	\$0.00	\$0.00	\$0.00	\$0.00	\$0.00	\$0.00
62 01	APROVECHAMIENTOS POR INDEMNIZACIÓN POR DAÑOS A B	\$238,034.00	\$0.00	\$0.00	\$0.00	\$0.00	\$0.00	\$0.00	\$0.00	\$0.00	\$0.00	\$0.00	\$0.00	\$0.00	\$0.00	\$238,034.00
62 02		\$0.00	\$0.00	\$0.00	\$0.00	\$0.00	\$0.00	\$0.00	\$0.00	\$0.00	\$0.00	\$0.00	\$0.00	\$0.00	\$0.00	\$0.00
62 03	APROVECHAMIENTOS POR OTROS INGRESOS Y BENEFICIOS	\$412,102.93	\$14.30	\$0.00	\$0.00	\$0.00	\$0.00	\$0.00	\$0.00	\$0.00	\$0.00	\$0.00	\$0.00	\$0.00	\$14.30	\$412,088.63
63	OTROS INGRESOS DE EJERCICIOS ANTERIORES	0.00	\$0.00	\$0.00	\$0.00	\$0.00	\$0.00	\$0.00	\$0.00	\$0.00	\$0.00	\$0.00	\$0.00	\$0.00	\$0.00	\$0.00
63 01	DIRECCIÓN DE CONTABILIDAD Y PRESUPUESTO	\$0.00	\$0.00	\$0.00	\$0.00	\$0.00	\$0.00	\$0.00	\$0.00	\$0.00	\$0.00	\$0.00	\$0.00	\$0.00	\$0.00	\$0.00
69	APROVECHAMIENTOS NO COMPRENDIDOS EN FRACCIONES DE LA LEY DE INGRESOS CAUSADOS EN EJERCICIOS FISCALES ANTERIORES, PENDIENTES DE LIQUIDACIÓN O PAGO.	0.00	\$0.00	\$0.00	\$0.00	\$0.00	\$0.00	\$0.00	\$0.00	\$0.00	\$0.00	\$0.00	\$0.00	\$0.00	\$0.00	\$0.00
69 00	APROVECHAMIENTOS NO COMPRENDIDOS EN FRACCIONES	\$0.00	\$0.00	\$0.00	\$0.00	\$0.00	\$0.00	\$0.00	\$0.00	\$0.00	\$0.00	\$0.00	\$0.00	\$0.00	\$0.00	\$0.00
81	PARTICIPACIONES	330,920,016.00	\$25,522,855.01	\$0.00	\$0.00	\$0.00	\$0.00	\$0.00	\$0.00	\$0.00	\$0.00	\$0.00	\$0.00	\$0.00	\$25,522,855.01	\$305,397,160.99



MUNICIPIO DE PACHUCA DE SOTO
SECRETARIA DE TESORERÍA MUNICIPAL
ESTADO ANALITICO MENSUAL DE INGRESOS
DEL 01 DE ENERO DE 2020 AL 31 ENERO DE 2020

Código	Rubro de Ingreso	Presupuesto Vigente	ENE	FEB	MAR	ABR	MAY	JUN	JUL	AGO	SEP	OCT	NOV	DIC	Total	Diferencia (Vigente-Tot)
81 01	SECRETARIA DE LA TESORERIA MUNICIPAL	\$330,920,016.00	\$25,522,855.01	\$0.00	\$0.00	\$0.00	\$0.00	\$0.00	\$0.00	\$0.00	\$0.00	\$0.00	\$0.00	\$0.00	\$25,522,855.01	\$305,397,160.99
82	APORTACIONES	225,074,687.00	\$19,743,998.84	\$0.00	\$0.00	\$0.00	\$0.00	\$0.00	\$0.00	\$0.00	\$0.00	\$0.00	\$0.00	\$0.00	\$19,743,998.84	\$205,330,688.16
82 01	APORTACIONES FEDERALES	\$225,074,687.00	\$19,743,998.84	\$0.00	\$0.00	\$0.00	\$0.00	\$0.00	\$0.00	\$0.00	\$0.00	\$0.00	\$0.00	\$0.00	\$19,743,998.84	\$205,330,688.16
82 02	APORTACIONES ESTATALES	\$0.00	\$0.00	\$0.00	\$0.00	\$0.00	\$0.00	\$0.00	\$0.00	\$0.00	\$0.00	\$0.00	\$0.00	\$0.00	\$0.00	\$0.00
83	CONVENIOS	0.00	\$0.00	\$0.00	\$0.00	\$0.00	\$0.00	\$0.00	\$0.00	\$0.00	\$0.00	\$0.00	\$0.00	\$0.00	\$0.00	\$0.00
83 01	SECRETARIA DE LA TESORERIA MUNICIPAL	\$0.00	\$0.00	\$0.00	\$0.00	\$0.00	\$0.00	\$0.00	\$0.00	\$0.00	\$0.00	\$0.00	\$0.00	\$0.00	\$0.00	\$0.00
93	SUBSIDIOS Y SUBVENCIONES	18,087,600.00	\$0.00	\$0.00	\$0.00	\$0.00	\$0.00	\$0.00	\$0.00	\$0.00	\$0.00	\$0.00	\$0.00	\$0.00	\$0.00	\$18,087,600.00
93 00	SUBSIDIOS Y SUBVENCIONES	\$0.00	\$0.00	\$0.00	\$0.00	\$0.00	\$0.00	\$0.00	\$0.00	\$0.00	\$0.00	\$0.00	\$0.00	\$0.00	\$0.00	\$0.00
93 01	DIRECCIÓN DE PRESUPUESTO Y CONTABILIDAD	\$18,087,600.00	\$0.00	\$0.00	\$0.00	\$0.00	\$0.00	\$0.00	\$0.00	\$0.00	\$0.00	\$0.00	\$0.00	\$0.00	\$0.00	\$18,087,600.00
	TOTAL GENERAL	\$973,249,951.00	\$151,287,161.30	\$0.00	\$0.00	\$0.00	\$0.00	\$0.00	\$0.00	\$0.00	\$0.00	\$0.00	\$0.00	\$0.00	\$151,287,161.30	\$821,962,789.70

"Bajo protesta de decir verdad declaramos que las cifras contenidas en este estado financiero son veraces y contienen toda la información referente a la situación y/o los resultados del municipio de Pachuca de Soto, Estado de Hidalgo, afirmando ser legalmente responsables de la autenticidad y veracidad de las mismas, y asimismo asumimos la responsabilidad derivada de cualquier declaración en falso sobre las mismas.

SECRETARIO DE LA TESORERÍA MUNICIPAL



M.I.E.F. JULIO DANIEL REYES RIVERA

PRESIDENTA MUNICIPAL CONSTITUCIONA



L.S.C. YOLANDA TELLERIA BELTRAN

SINDICO PROCURADOR HACENDARIO

L.A. ALEJANDRO MORENO ABUD



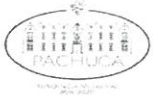
MUNICIPIO DE PACHUCA DE SOTO
SECRETARIA DE TESORERÍA MUNICIPAL
ESTADO ANALITICO MENSUAL DE INGRESOS
DEL 01 DE ENERO DE 2020 AL 29 FEBRERO DE 20

Código	Rubro de Ingreso	Presupuesto Vigente	ENE	FEB	MAR	ABR	MAY	JUN	JUL	AGO	SEP	OCT	NOV	DIC	Total	Diferencia (Vigente-Tot)
11	IMPUESTOS SOBRE LOS INGRESOS	6,099,000.00	\$254,944.20	\$249,854.90	\$0.00	\$0.00	\$0.00	\$0.00	\$0.00	\$0.00	\$0.00	\$0.00	\$0.00	\$0.00	\$504,799.10	\$5,594,200.90
11 00	IMPUESTOS SOBRE LOS INGRESOS	\$0.00	\$0.00	\$0.00	\$0.00	\$0.00	\$0.00	\$0.00	\$0.00	\$0.00	\$0.00	\$0.00	\$0.00	\$0.00	\$0.00	\$0.00
11 01	IMPUESTO A LOS INGRESOS OBTENIDOS POR ENSEÑANZA P	\$0.00	\$0.00	\$0.00	\$0.00	\$0.00	\$0.00	\$0.00	\$0.00	\$0.00	\$0.00	\$0.00	\$0.00	\$0.00	\$0.00	\$0.00
11 02	JUEGOS PERMITIDOS, DIVERSIONES, ESPECTÁCULOS Y APA	\$6,099,000.00	\$254,944.20	\$249,854.90	\$0.00	\$0.00	\$0.00	\$0.00	\$0.00	\$0.00	\$0.00	\$0.00	\$0.00	\$0.00	\$504,799.10	\$5,594,200.90
12	IMPUESTOS SOBRE EL PATRIMONIO	129,000,000.00	\$89,817,905.51	\$15,687,333.00	\$0.00	\$0.00	\$0.00	\$0.00	\$0.00	\$0.00	\$0.00	\$0.00	\$0.00	\$0.00	\$105,505,238.51	\$23,494,761.49
12 00	IMPUESTOS SOBRE EL PATRIMONIO	\$0.00	\$0.00	\$0.00	\$0.00	\$0.00	\$0.00	\$0.00	\$0.00	\$0.00	\$0.00	\$0.00	\$0.00	\$0.00	\$0.00	\$0.00
12 01	IMPUESTO PREDIAL	\$129,000,000.00	\$89,817,905.51	\$15,687,333.00	\$0.00	\$0.00	\$0.00	\$0.00	\$0.00	\$0.00	\$0.00	\$0.00	\$0.00	\$0.00	\$105,505,238.51	\$23,494,761.49
13	IMPUESTO SOBRE LA PRODUCCIÓN, EL CONSUMO Y LAS TRANSACCIONES	77,070,344.00	\$7,082,738.00	\$5,554,047.00	\$0.00	\$0.00	\$0.00	\$0.00	\$0.00	\$0.00	\$0.00	\$0.00	\$0.00	\$0.00	\$12,636,785.00	\$64,433,559.00
13 00	IMPUESTO SOBRE LA PRODUCCIÓN, EL CONSUMO Y LAS TR	\$0.00	\$0.00	\$0.00	\$0.00	\$0.00	\$0.00	\$0.00	\$0.00	\$0.00	\$0.00	\$0.00	\$0.00	\$0.00	\$0.00	\$0.00
13 01	IMPUESTO SOBRE TRASLACIÓN DE DOMINIO	\$77,070,344.00	\$7,082,738.00	\$5,554,047.00	\$0.00	\$0.00	\$0.00	\$0.00	\$0.00	\$0.00	\$0.00	\$0.00	\$0.00	\$0.00	\$12,636,785.00	\$64,433,559.00
17	ACCESORIOS	449,019.00	\$127,905.00	\$77,921.00	\$0.00	\$0.00	\$0.00	\$0.00	\$0.00	\$0.00	\$0.00	\$0.00	\$0.00	\$0.00	\$205,826.00	\$243,193.00
17 00	ACCESORIOS	\$0.00	\$0.00	\$0.00	\$0.00	\$0.00	\$0.00	\$0.00	\$0.00	\$0.00	\$0.00	\$0.00	\$0.00	\$0.00	\$0.00	\$0.00
17 01	RECARGOS	\$449,019.00	\$127,905.00	\$77,921.00	\$0.00	\$0.00	\$0.00	\$0.00	\$0.00	\$0.00	\$0.00	\$0.00	\$0.00	\$0.00	\$205,826.00	\$243,193.00
17 02	ACTUALIZACIONES DERIVADAS DE LOS IMPUESTOS	\$0.00	\$0.00	\$0.00	\$0.00	\$0.00	\$0.00	\$0.00	\$0.00	\$0.00	\$0.00	\$0.00	\$0.00	\$0.00	\$0.00	\$0.00
18	OTROS IMPUESTOS	0.00	\$0.00	\$0.00	\$0.00	\$0.00	\$0.00	\$0.00	\$0.00	\$0.00	\$0.00	\$0.00	\$0.00	\$0.00	\$0.00	\$0.00
18 00	OTROS IMPUESTOS	\$0.00	\$0.00	\$0.00	\$0.00	\$0.00	\$0.00	\$0.00	\$0.00	\$0.00	\$0.00	\$0.00	\$0.00	\$0.00	\$0.00	\$0.00
19	IMPUESTOS NO COMPRENDIDOS EN FRACCIONES DE LA LEY DE INGRESOS CAUSADOS EN EJERCICIOS FISCALES ANTERIORES, PENDIENTES DE LIQUIDACIÓN O PAGO.	0.00	\$0.00	\$0.00	\$0.00	\$0.00	\$0.00	\$0.00	\$0.00	\$0.00	\$0.00	\$0.00	\$0.00	\$0.00	\$0.00	\$0.00
19 00	IMPUESTOS NO COMPRENDIDOS EN FRACCIONES DE LA LEY	\$0.00	\$0.00	\$0.00	\$0.00	\$0.00	\$0.00	\$0.00	\$0.00	\$0.00	\$0.00	\$0.00	\$0.00	\$0.00	\$0.00	\$0.00
31	CONTRIBUCIONES DE MEJORAS POR OBRAS PÚBLICAS	6,428.00	\$0.00	\$0.00	\$0.00	\$0.00	\$0.00	\$0.00	\$0.00	\$0.00	\$0.00	\$0.00	\$0.00	\$0.00	\$0.00	\$6,428.00
31 00	CONTRIBUCIONES DE MEJORAS POR OBRAS PÚBLICAS	\$0.00	\$0.00	\$0.00	\$0.00	\$0.00	\$0.00	\$0.00	\$0.00	\$0.00	\$0.00	\$0.00	\$0.00	\$0.00	\$0.00	\$0.00
31 01	OBRAS POR COOPERACIÓN	\$6,428.00	\$0.00	\$0.00	\$0.00	\$0.00	\$0.00	\$0.00	\$0.00	\$0.00	\$0.00	\$0.00	\$0.00	\$0.00	\$0.00	\$6,428.00
39	CONTRIBUCIONES DE MEJORAS NO COMPRENDIDAS EN FRACCIONES DE LA LEY DE INGRESOS CAUSADAS EN EJERCICIOS FISCALES ANTERIORES, PENDIENTES DE LIQUIDACIÓN O PAGO.	0.00	\$0.00	\$0.00	\$0.00	\$0.00	\$0.00	\$0.00	\$0.00	\$0.00	\$0.00	\$0.00	\$0.00	\$0.00	\$0.00	\$0.00
39 00	CONTRIBUCIONES DE MEJORAS NO COMPRENDIDAS EN FR	\$0.00	\$0.00	\$0.00	\$0.00	\$0.00	\$0.00	\$0.00	\$0.00	\$0.00	\$0.00	\$0.00	\$0.00	\$0.00	\$0.00	\$0.00
41	DERECHOS POR EL USO, GOCE, APROVECHAMIENTO, EXPLOTACIÓN DE BIENES DEL DOMINIO PÚBLICO	6,346,245.00	\$1,063,028.00	\$499,036.00	\$0.00	\$0.00	\$0.00	\$0.00	\$0.00	\$0.00	\$0.00	\$0.00	\$0.00	\$0.00	\$1,562,064.00	\$4,784,181.00
41 00	DERECHOS POR EL USO, GOCE, APROVECHAMIENTO, EXPLC	\$0.00	\$0.00	\$0.00	\$0.00	\$0.00	\$0.00	\$0.00	\$0.00	\$0.00	\$0.00	\$0.00	\$0.00	\$0.00	\$0.00	\$0.00
41 01	DERECHOS POR SERVICIO Y USO DE PANTEONES MUNICIP	\$5,375,787.00	\$954,118.00	\$483,292.00	\$0.00	\$0.00	\$0.00	\$0.00	\$0.00	\$0.00	\$0.00	\$0.00	\$0.00	\$0.00	\$1,437,410.00	\$3,938,377.00
41 02	DERECHOS POR EL USO DE LOCALES Y PLANCHAS SITUADC	\$970,458.00	\$108,910.00	\$15,744.00	\$0.00	\$0.00	\$0.00	\$0.00	\$0.00	\$0.00	\$0.00	\$0.00	\$0.00	\$0.00	\$124,654.00	\$845,804.00
41 03	DERECHOS POR USO DE ESTACIONAMIENTOS PÚBLICOS PR	\$0.00	\$0.00	\$0.00	\$0.00	\$0.00	\$0.00	\$0.00	\$0.00	\$0.00	\$0.00	\$0.00	\$0.00	\$0.00	\$0.00	\$0.00
43	DERECHOS POR LA PRESTACIÓN DE SERVICIOS	128,745,641.07	\$4,446,226.53	\$8,810,067.88	\$0.00	\$0.00	\$0.00	\$0.00	\$0.00	\$0.00	\$0.00	\$0.00	\$0.00	\$0.00	\$13,256,294.41	\$115,489,346.66
43 00	DERECHOS POR LA PRESTACIÓN DE SERVICIOS	\$0.00	\$0.00	\$0.00	\$0.00	\$0.00	\$0.00	\$0.00	\$0.00	\$0.00	\$0.00	\$0.00	\$0.00	\$0.00	\$0.00	\$0.00
43 01	DERECHO POR SERVICIO DE ALUMBRADO PÚBLICO	\$20,871,000.00	\$0.00	\$1,856,908.61	\$0.00	\$0.00	\$0.00	\$0.00	\$0.00	\$0.00	\$0.00	\$0.00	\$0.00	\$0.00	\$1,856,908.61	\$19,014,091.39
43 02	DERECHOS POR USO DE RASTRO	\$240,959.00	\$7,215.00	\$15,976.00	\$0.00	\$0.00	\$0.00	\$0.00	\$0.00	\$0.00	\$0.00	\$0.00	\$0.00	\$0.00	\$23,191.00	\$217,768.00
43 03	DERECHOS POR SERVICIOS DE LIMPIA	\$6,995,000.00	\$506,471.10	\$1,486,643.39	\$0.00	\$0.00	\$0.00	\$0.00	\$0.00	\$0.00	\$0.00	\$0.00	\$0.00	\$0.00	\$1,993,114.49	\$5,001,885.51
43 04	DERECHOS POR REGISTRO DEL ESTADO FAMILIAR	\$1,199,268.00	\$139,140.20	\$117,765.00	\$0.00	\$0.00	\$0.00	\$0.00	\$0.00	\$0.00	\$0.00	\$0.00	\$0.00	\$0.00	\$256,905.20	\$942,362.80
43 05	DERECHOS POR SERVICIOS DE CERTIFICACIONES, LEGALIZ	\$8,081,657.02	\$611,900.50	\$596,105.50	\$0.00	\$0.00	\$0.00	\$0.00	\$0.00	\$0.00	\$0.00	\$0.00	\$0.00	\$0.00	\$1,208,006.00	\$6,873,651.02
43 06	DERECHOS POR EXPEDICIÓN Y RENOVACIÓN DE PLACA DE I	\$12,785,000.00	\$0.00	\$10,394.00	\$0.00	\$0.00	\$0.00	\$0.00	\$0.00	\$0.00	\$0.00	\$0.00	\$0.00	\$0.00	\$10,394.00	\$12,774,606.00
43 07	DERECHOS POR EXPEDICIÓN Y RENOVACIÓN DE PLACA DE I	\$8,240,000.00	\$0.00	\$32,888.00	\$0.00	\$0.00	\$0.00	\$0.00	\$0.00	\$0.00	\$0.00	\$0.00	\$0.00	\$0.00	\$32,888.00	\$8,207,112.00
43 08	DERECHOS POR EXPEDICIÓN Y REVALIDACIÓN DE LICENCIA	\$6,227,000.00	\$665,420.00	\$818,386.53	\$0.00	\$0.00	\$0.00	\$0.00	\$0.00	\$0.00	\$0.00	\$0.00	\$0.00	\$0.00	\$1,483,806.53	\$4,743,193.47
43 09	DERECHOS POR LA EXPEDICIÓN, RENOVACIÓN O REFEREND	\$655,497.00	\$0.00	\$0.00	\$0.00	\$0.00	\$0.00	\$0.00	\$0.00	\$0.00	\$0.00	\$0.00	\$0.00	\$0.00	\$0.00	\$655,497.00
43 10	DERECHOS POR ALINEAMIENTO, DESLINDE Y NOMENCLATUI	\$595,367.00	\$31,593.00	\$52,825.00	\$0.00	\$0.00	\$0.00	\$0.00	\$0.00	\$0.00	\$0.00	\$0.00	\$0.00	\$0.00	\$84,418.00	\$510,949.00
43 11	DERECHOS POR LA REALIZACIÓN Y EXPEDICIÓN DE AVALUC	\$11,000,000.00	\$703,132.00	\$973,018.00	\$0.00	\$0.00	\$0.00	\$0.00	\$0.00	\$0.00	\$0.00	\$0.00	\$0.00	\$0.00	\$1,676,150.00	\$9,323,850.00
43 12	DERECHOS POR LA EXPEDICIÓN DE CONSTANCIAS Y OTORC	\$19,438,735.00	\$569,526.00	\$929,410.50	\$0.00	\$0.00	\$0.00	\$0.00	\$0.00	\$0.00	\$0.00	\$0.00	\$0.00	\$0.00	\$1,498,936.50	\$17,939,798.50
43 13	DERECHOS POR LICENCIAS PARA CONSTRUCCIÓN, RECONÉ	\$21,151,093.00	\$597,530.00	\$1,125,061.00	\$0.00	\$0.00	\$0.00	\$0.00	\$0.00	\$0.00	\$0.00	\$0.00	\$0.00	\$0.00	\$1,722,591.00	\$19,428,502.00
43 14	DERECHOS POR AUTORIZACIÓN DE PERITOS EN OBRAS PAF	\$93,118.00	\$9,300.00	\$6,459.00	\$0.00	\$0.00	\$0.00	\$0.00	\$0.00	\$0.00	\$0.00	\$0.00	\$0.00	\$0.00	\$15,759.00	\$77,359.00
43 15	DERECHOS POR AUTORIZACIÓN PARA LA VENTA DE LOTES I	\$95,091.00	\$0.00	\$4,305.00	\$0.00	\$0.00	\$0.00	\$0.00	\$0.00	\$0.00	\$0.00	\$0.00	\$0.00	\$0.00	\$4,305.00	\$90,786.00
43 16	DERECHOS POR LA PARTICIPACIÓN EN CONCURSOS, LICITA	\$9,200.00	\$1,200.00	\$0.00	\$0.00	\$0.00	\$0.00	\$0.00	\$0.00	\$0.00	\$0.00	\$0.00	\$0.00	\$0.00	\$1,200.00	\$8,000.00
43 17	DERECHOS POR LA EXPEDICIÓN DEL DICTÁMEN DE IMPACT	\$270,287.59	\$19,087.00	\$18,872.10	\$0.00	\$0.00	\$0.00	\$0.00	\$0.00	\$0.00	\$0.00	\$0.00	\$0.00	\$0.00	\$37,959.10	\$232,328.49



MUNICIPIO DE PACHUCA DE SOTO
SECRETARIA DE TESORERÍA MUNICIPAL
ESTADO ANALITICO MENSUAL DE INGRESOS
DEL 01 DE ENERO DE 2020 AL 29 FEBRERO DE 20

Código	Rubro de Ingreso	Presupuesto Vigente	ENE	FEB	MAR	ABR	MAY	JUN	JUL	AGO	SEP	OCT	NOV	DIC	Total	Diferencia (Vigente-Tot)
43 18	DERECHOS POR SERVICIOS PRESTADOS EN MATERIA DE SE	\$8,231,224.46	\$449,387.34	\$586,074.58	\$0.00	\$0.00	\$0.00	\$0.00	\$0.00	\$0.00	\$0.00	\$0.00	\$0.00	\$0.00	\$1,035,461.92	\$7,195,762.54
43 19	DERECHOS POR LA EXPEDICIÓN EN COPIA SIMPLE O CERTIF	\$5,609.00	\$0.00	\$0.00	\$0.00	\$0.00	\$0.00	\$0.00	\$0.00	\$0.00	\$0.00	\$0.00	\$0.00	\$0.00	\$0.00	\$5,609.00
43 20	DERECHOS POR USO DE PLAZAS Y PISOS EN LAS CALLES, P.	\$1,820,144.00	\$131,012.00	\$101,755.00	\$0.00	\$0.00	\$0.00	\$0.00	\$0.00	\$0.00	\$0.00	\$0.00	\$0.00	\$0.00	\$232,767.00	\$1,587,377.00
43 21	DERECHOS POR SUPERVISIÓN DE OBRA PÚBLICA	\$741,000.00	\$4,312.39	\$77,220.67	\$0.00	\$0.00	\$0.00	\$0.00	\$0.00	\$0.00	\$0.00	\$0.00	\$0.00	\$0.00	\$81,533.06	\$659,466.94
43 22	DERECHOS POR LA EXPEDICIÓN DEL DICTÁMEN DE IMPACTO	\$0.00	\$0.00	\$0.00	\$0.00	\$0.00	\$0.00	\$0.00	\$0.00	\$0.00	\$0.00	\$0.00	\$0.00	\$0.00	\$0.00	\$0.00
44	OTROS DERECHOS	1,095,649.00	\$47,413.00	\$95,978.00	\$0.00	\$0.00	\$0.00	\$0.00	\$0.00	\$0.00	\$0.00	\$0.00	\$0.00	\$0.00	\$143,391.00	\$952,258.00
44 00	OTROS DERECHOS	\$0.00	\$0.00	\$0.00	\$0.00	\$0.00	\$0.00	\$0.00	\$0.00	\$0.00	\$0.00	\$0.00	\$0.00	\$0.00	\$0.00	\$0.00
44 01	DERECHOS POR GASTO DE OPERACIÓN	\$166,006.00	\$8,448.00	\$8,646.00	\$0.00	\$0.00	\$0.00	\$0.00	\$0.00	\$0.00	\$0.00	\$0.00	\$0.00	\$0.00	\$17,094.00	\$148,912.00
44 02	OTROS DERECHOS POR SERVICIOS RELACIONADOS CON EL	\$929,643.00	\$38,965.00	\$87,332.00	\$0.00	\$0.00	\$0.00	\$0.00	\$0.00	\$0.00	\$0.00	\$0.00	\$0.00	\$0.00	\$126,297.00	\$803,346.00
45	ACCESORIOS	300,500.00	\$23,305.00	\$6,119.70	\$0.00	\$0.00	\$0.00	\$0.00	\$0.00	\$0.00	\$0.00	\$0.00	\$0.00	\$0.00	\$29,424.70	\$271,075.30
45 00	ACCESORIOS	\$0.00	\$0.00	\$0.00	\$0.00	\$0.00	\$0.00	\$0.00	\$0.00	\$0.00	\$0.00	\$0.00	\$0.00	\$0.00	\$0.00	\$0.00
45 01	ACTUALIZACIÓN DE LAS CONTRIBUCIONES	\$84,500.00	\$11,984.00	\$5,354.70	\$0.00	\$0.00	\$0.00	\$0.00	\$0.00	\$0.00	\$0.00	\$0.00	\$0.00	\$0.00	\$17,338.70	\$67,161.30
45 02	RECARGOS	\$216,000.00	\$11,321.00	\$765.00	\$0.00	\$0.00	\$0.00	\$0.00	\$0.00	\$0.00	\$0.00	\$0.00	\$0.00	\$0.00	\$12,086.00	\$203,914.00
49	DERECHOS NO COMPRENDIDOS EN FRACCIONES DE LA LEY DE INGRESOS CAUSADOS EN EJERCICIOS FISCALES ANTERIORES, PENDIENTES DE LIQUIDACIÓN O PAGO.	0.00	\$0.00	\$0.00	\$0.00	\$0.00	\$0.00	\$0.00	\$0.00	\$0.00	\$0.00	\$0.00	\$0.00	\$0.00	\$0.00	\$0.00
49 00	DERECHOS NO COMPRENDIDOS EN FRACCIONES DE LA LEY	\$0.00	\$0.00	\$0.00	\$0.00	\$0.00	\$0.00	\$0.00	\$0.00	\$0.00	\$0.00	\$0.00	\$0.00	\$0.00	\$0.00	\$0.00
51	PRODUCTOS DE TIPO CORRIENTE	10,535,976.00	\$236,631.15	\$761,449.53	\$0.00	\$0.00	\$0.00	\$0.00	\$0.00	\$0.00	\$0.00	\$0.00	\$0.00	\$0.00	\$998,080.68	\$9,537,895.32
51 00	PRODUCTOS DE TIPO CORRIENTE	\$0.00	\$0.00	\$0.00	\$0.00	\$0.00	\$0.00	\$0.00	\$0.00	\$0.00	\$0.00	\$0.00	\$0.00	\$0.00	\$0.00	\$0.00
51 01	PRODUCTOS POR ARRENDAMIENTO DE BIENES MUEBLES O	\$56,035.00	\$3,408.61	\$1,570.08	\$0.00	\$0.00	\$0.00	\$0.00	\$0.00	\$0.00	\$0.00	\$0.00	\$0.00	\$0.00	\$4,978.69	\$51,056.31
51 02	PRODUCTOS POR LA UTILIZACIÓN DE VÍA PÚBLICA	\$1,639,744.00	\$87,714.00	\$272,819.00	\$0.00	\$0.00	\$0.00	\$0.00	\$0.00	\$0.00	\$0.00	\$0.00	\$0.00	\$0.00	\$360,533.00	\$1,279,211.00
51 03	PRODUCTOS POR DONACIONES HECHAS A FAVOR DEL MUN	\$0.00	\$0.00	\$0.00	\$0.00	\$0.00	\$0.00	\$0.00	\$0.00	\$0.00	\$0.00	\$0.00	\$0.00	\$0.00	\$0.00	\$0.00
51 04	OTROS PRODUCTOS	\$57,000.00	\$0.00	\$0.00	\$0.00	\$0.00	\$0.00	\$0.00	\$0.00	\$0.00	\$0.00	\$0.00	\$0.00	\$0.00	\$0.00	\$57,000.00
51 05	OTROS PRODUCTOS	\$72,000.00	\$7,570.00	\$5,130.00	\$0.00	\$0.00	\$0.00	\$0.00	\$0.00	\$0.00	\$0.00	\$0.00	\$0.00	\$0.00	\$12,700.00	\$59,300.00
51 06	ASISTENCIA SOCIAL	\$5,997,129.00	\$0.00	\$0.00	\$0.00	\$0.00	\$0.00	\$0.00	\$0.00	\$0.00	\$0.00	\$0.00	\$0.00	\$0.00	\$0.00	\$5,997,129.00
51 07	PRODUCTOS POR EXPLOTACIÓN O ENAJENACIÓN DE CUALC	\$914,068.00	\$102,832.50	\$424,496.20	\$0.00	\$0.00	\$0.00	\$0.00	\$0.00	\$0.00	\$0.00	\$0.00	\$0.00	\$0.00	\$527,328.70	\$386,739.30
51 08	INTERESES BANCARIOS	\$1,800,000.00	\$35,106.04	\$57,434.25	\$0.00	\$0.00	\$0.00	\$0.00	\$0.00	\$0.00	\$0.00	\$0.00	\$0.00	\$0.00	\$92,540.29	\$1,707,459.71
61	APROVECHAMIENTOS DE TIPO CORRIENTE	38,868,709.00	\$2,920,196.76	\$2,517,983.53	\$0.00	\$0.00	\$0.00	\$0.00	\$0.00	\$0.00	\$0.00	\$0.00	\$0.00	\$0.00	\$5,438,180.29	\$33,430,528.71
61 00	APROVECHAMIENTOS DE TIPO CORRIENTE	\$0.00	\$0.00	\$0.00	\$0.00	\$0.00	\$0.00	\$0.00	\$0.00	\$0.00	\$0.00	\$0.00	\$0.00	\$0.00	\$0.00	\$0.00
61 01	APROVECHAMIENTOS POR MULTAS IMPUESTAS A LOS INFR/	\$36,106,248.00	\$2,820,819.90	\$2,224,099.20	\$0.00	\$0.00	\$0.00	\$0.00	\$0.00	\$0.00	\$0.00	\$0.00	\$0.00	\$0.00	\$5,044,919.10	\$31,061,328.90
61 02	APROVECHAMIENTOS POR MULTAS FEDERALES NO FISCALE	\$2,622,211.00	\$62,791.86	\$186,271.33	\$0.00	\$0.00	\$0.00	\$0.00	\$0.00	\$0.00	\$0.00	\$0.00	\$0.00	\$0.00	\$249,063.19	\$2,373,147.81
61 03	APROVECHAMIENTOS DERIVADOS DE LA CONCESIÓN PARA	\$0.00	\$0.00	\$0.00	\$0.00	\$0.00	\$0.00	\$0.00	\$0.00	\$0.00	\$0.00	\$0.00	\$0.00	\$0.00	\$0.00	\$0.00
61 04	APROVECHAMIENTOS POR ESTIMULOS DE LA SHCP	\$0.00	\$0.00	\$0.00	\$0.00	\$0.00	\$0.00	\$0.00	\$0.00	\$0.00	\$0.00	\$0.00	\$0.00	\$0.00	\$0.00	\$0.00
61 05	AROVECHAMIENTOS POR REINTEGROS	\$0.00	\$32,671.00	\$105,433.00	\$0.00	\$0.00	\$0.00	\$0.00	\$0.00	\$0.00	\$0.00	\$0.00	\$0.00	\$0.00	\$138,104.00	-\$138,104.00
61 06	APROVECHAMIENTOS DERIVADOS DE CAPACITACIONES, CU	\$140,250.00	\$3,914.00	\$2,180.00	\$0.00	\$0.00	\$0.00	\$0.00	\$0.00	\$0.00	\$0.00	\$0.00	\$0.00	\$0.00	\$6,094.00	\$134,156.00
62	APROVECHAMIENTOS DE CAPITAL	650,136.93	\$14.30	\$301,276.16	\$0.00	\$0.00	\$0.00	\$0.00	\$0.00	\$0.00	\$0.00	\$0.00	\$0.00	\$0.00	\$301,290.46	\$348,846.47
62 00	APROVECHAMIENTOS DE CAPITAL	\$0.00	\$0.00	\$0.00	\$0.00	\$0.00	\$0.00	\$0.00	\$0.00	\$0.00	\$0.00	\$0.00	\$0.00	\$0.00	\$0.00	\$0.00
62 01	APROVECHAMIENTOS POR INDEMNIZACIÓN POR DAÑOS A B	\$238,034.00	\$0.00	\$0.00	\$0.00	\$0.00	\$0.00	\$0.00	\$0.00	\$0.00	\$0.00	\$0.00	\$0.00	\$0.00	\$0.00	\$238,034.00
62 02		\$0.00	\$0.00	\$0.00	\$0.00	\$0.00	\$0.00	\$0.00	\$0.00	\$0.00	\$0.00	\$0.00	\$0.00	\$0.00	\$0.00	\$0.00
62 03	APROVECHAMIENTOS POR OTROS INGRESOS Y BENEFICIOS	\$412,102.93	\$14.30	\$301,276.16	\$0.00	\$0.00	\$0.00	\$0.00	\$0.00	\$0.00	\$0.00	\$0.00	\$0.00	\$0.00	\$301,290.46	\$110,812.47
63	OTROS INGRESOS DE EJERCICIOS ANTERIORES	0.00	\$0.00	\$0.00	\$0.00	\$0.00	\$0.00	\$0.00	\$0.00	\$0.00	\$0.00	\$0.00	\$0.00	\$0.00	\$0.00	\$0.00
63 01	DIRECCIÓN DE CONTABILIDAD Y PRESUPUESTO	\$0.00	\$0.00	\$0.00	\$0.00	\$0.00	\$0.00	\$0.00	\$0.00	\$0.00	\$0.00	\$0.00	\$0.00	\$0.00	\$0.00	\$0.00
69	APROVECHAMIENTOS NO COMPRENDIDOS EN FRACCIONES DE LA LEY DE INGRESOS CAUSADOS EN EJERCICIOS FISCALES ANTERIORES, PENDIENTES DE LIQUIDACIÓN O PAGO.	0.00	\$0.00	\$0.00	\$0.00	\$0.00	\$0.00	\$0.00	\$0.00	\$0.00	\$0.00	\$0.00	\$0.00	\$0.00	\$0.00	\$0.00
69 00	APROVECHAMIENTOS NO COMPRENDIDOS EN FRACCIONES	\$0.00	\$0.00	\$0.00	\$0.00	\$0.00	\$0.00	\$0.00	\$0.00	\$0.00	\$0.00	\$0.00	\$0.00	\$0.00	\$0.00	\$0.00
81	PARTICIPACIONES	330,920,016.00	\$25,522,855.01	\$32,816,264.92	\$0.00	\$0.00	\$0.00	\$0.00	\$0.00	\$0.00	\$0.00	\$0.00	\$0.00	\$0.00	\$58,339,119.93	\$272,580,896.07
81 01	SECRETARIA DE LA TESORERIA MUNICIPAL	\$330,920,016.00	\$25,522,855.01	\$32,816,264.92	\$0.00	\$0.00	\$0.00	\$0.00	\$0.00	\$0.00	\$0.00	\$0.00	\$0.00	\$0.00	\$58,339,119.93	\$272,580,896.07
82	APORTACIONES	225,074,687.00	\$19,743,998.84	\$19,746,562.87	\$0.00	\$0.00	\$0.00	\$0.00	\$0.00	\$0.00	\$0.00	\$0.00	\$0.00	\$0.00	\$39,490,561.71	\$185,584,125.29
82 01	APORTACIONES FEDERALES	\$225,074,687.00	\$19,743,998.84	\$19,746,562.87	\$0.00	\$0.00	\$0.00	\$0.00	\$0.00	\$0.00	\$0.00	\$0.00	\$0.00	\$0.00	\$39,490,561.71	\$185,584,125.29
82 02	APORTACIONES ESTATALES	\$0.00	\$0.00	\$0.00	\$0.00	\$0.00	\$0.00	\$0.00	\$0.00	\$0.00	\$0.00	\$0.00	\$0.00	\$0.00	\$0.00	\$0.00
83	CONVENIOS	0.00	\$0.00	\$0.00	\$0.00	\$0.00	\$0.00	\$0.00	\$0.00	\$0.00	\$0.00	\$0.00	\$0.00	\$0.00	\$0.00	\$0.00
83 01	SECRETARIA DE LA TESORERÍA MUNICIPAL	\$0.00	\$0.00	\$0.00	\$0.00	\$0.00	\$0.00	\$0.00	\$0.00	\$0.00	\$0.00	\$0.00	\$0.00	\$0.00	\$0.00	\$0.00
93	SUBSIDIOS Y SUBVENCIONES	18,087,600.00	\$0.00	\$0.00	\$0.00	\$0.00	\$0.00	\$0.00	\$0.00	\$0.00	\$0.00	\$0.00	\$0.00	\$0.00	\$0.00	\$18,087,600.00



MUNICIPIO DE PACHUCA DE SOTO
 SECRETARIA DE TESORERÍA MUNICIPAL
 ESTADO ANALITICO MENSUAL DE INGRESOS
 DEL 01 DE ENERO DE 2020 AL 29 FEBRERO DE 20

Código	Rubro de Ingreso	Presupuesto Vigente	ENE	FEB	MAR	ABR	MAY	JUN	JUL	AGO	SEP	OCT	NOV	DIC	Total	Diferencia (Vigente-Tot)
93 00	SUBSIDIOS Y SUBVENCIONES	\$0.00	\$0.00	\$0.00	\$0.00	\$0.00	\$0.00	\$0.00	\$0.00	\$0.00	\$0.00	\$0.00	\$0.00	\$0.00	\$0.00	\$0.00
93 01	DIRECCIÓN DE PRESUPUESTO Y CONTABILIDAD	\$18,087,600.00	\$0.00	\$0.00	\$0.00	\$0.00	\$0.00	\$0.00	\$0.00	\$0.00	\$0.00	\$0.00	\$0.00	\$0.00	\$0.00	\$18,087,600.00
TOTAL GENERAL		\$973,249,951.00	\$151,287,161.30	\$87,123,894.49	\$0.00	\$0.00	\$0.00	\$0.00	\$0.00	\$0.00	\$0.00	\$0.00	\$0.00	\$0.00	\$238,411,055.79	\$734,838,895.21

"Bajo protesta de decir verdad declaramos que las cifras contenidas en este estado financiero son veraces y contienen toda la información referente a la situación y/o los resultados del municipio de Pachuca de Soto, Estado de Hidalgo, afirmando ser legalmente responsables de la autenticidad y veracidad de las mismas, y asimismo asumimos la responsabilidad derivada de cualquier declaración en falso sobre las mismas.

SECRETARIO DE LA TESORERÍA MUNICIPAL

PRESIDENTA MUNICIPAL CONSTITUCIONAL

SINDICO PROCURADOR HACENDARIO

M.I.E.F. JULIO DANIEL REYES RIVERO



L.S.C. YOLANDA TELLERÍA BELTRÁN



L.A. ALEJANDRO MORENO ABUD





MUNICIPIO DE PACHUCA DE SOTO
SECRETARIA DE TESORERÍA MUNICIPAL
ESTADO ANALITICO MENSUAL DE INGRESOS
DEL 01 DE ENERO DE 2020 AL 31 MARZO DE 2020

Código	Rubro de Ingreso	Presupuesto Vigente	ENE	FEB	MAR	ABR	MAY	JUN	JUL	AGO	SEP	OCT	NOV	DIC	Total	Diferencia (Vigente-Tot)
11	IMPUESTOS SOBRE LOS INGRESOS	6,099,000.00	\$254,944.20	\$249,854.90	\$60,445.30	\$0.00	\$0.00	\$0.00	\$0.00	\$0.00	\$0.00	\$0.00	\$0.00	\$0.00	\$565,244.40	\$5,533,755.60
11 00	IMPUESTOS SOBRE LOS INGRESOS	\$0.00	\$0.00	\$0.00	\$0.00	\$0.00	\$0.00	\$0.00	\$0.00	\$0.00	\$0.00	\$0.00	\$0.00	\$0.00	\$0.00	\$0.00
11 01	IMPUESTO A LOS INGRESOS OBTENIDOS POR ENSEÑANZA I	\$0.00	\$0.00	\$0.00	\$0.00	\$0.00	\$0.00	\$0.00	\$0.00	\$0.00	\$0.00	\$0.00	\$0.00	\$0.00	\$0.00	\$0.00
11 02	JUEGOS PERMITIDOS, DIVERSIONES, ESPECTÁCULOS Y AP/	\$6,099,000.00	\$254,944.20	\$249,854.90	\$60,445.30	\$0.00	\$0.00	\$0.00	\$0.00	\$0.00	\$0.00	\$0.00	\$0.00	\$0.00	\$565,244.40	\$5,533,755.60
12	IMPUESTOS SOBRE EL PATRIMONIO	129,000,000.00	\$89,817,905.51	\$15,687,333.00	-\$927,720.28	\$0.00	\$0.00	\$0.00	\$0.00	\$0.00	\$0.00	\$0.00	\$0.00	\$0.00	\$104,577,518.23	\$24,422,481.77
12 00	IMPUESTOS SOBRE EL PATRIMONIO	\$0.00	\$0.00	\$0.00	\$0.00	\$0.00	\$0.00	\$0.00	\$0.00	\$0.00	\$0.00	\$0.00	\$0.00	\$0.00	\$0.00	\$0.00
12 01	IMPUESTO PREDIAL	\$129,000,000.00	\$89,817,905.51	\$15,687,333.00	-\$927,720.28	\$0.00	\$0.00	\$0.00	\$0.00	\$0.00	\$0.00	\$0.00	\$0.00	\$0.00	\$104,577,518.23	\$24,422,481.77
13	IMPUESTO SOBRE LA PRODUCCIÓN, EL CONSUMO Y LAS TRANSACCIONES	77,070,344.00	\$7,082,738.00	\$5,554,047.00	\$7,008,576.00	\$0.00	\$0.00	\$0.00	\$0.00	\$0.00	\$0.00	\$0.00	\$0.00	\$0.00	\$19,645,361.00	\$57,424,983.00
13 00	IMPUESTO SOBRE LA PRODUCCIÓN, EL CONSUMO Y LAS TR	\$0.00	\$0.00	\$0.00	\$0.00	\$0.00	\$0.00	\$0.00	\$0.00	\$0.00	\$0.00	\$0.00	\$0.00	\$0.00	\$0.00	\$0.00
13 01	IMPUESTO SOBRE TRASLACIÓN DE DOMINIO	\$77,070,344.00	\$7,082,738.00	\$5,554,047.00	\$7,008,576.00	\$0.00	\$0.00	\$0.00	\$0.00	\$0.00	\$0.00	\$0.00	\$0.00	\$0.00	\$19,645,361.00	\$57,424,983.00
17	ACCESORIOS	449,019.00	\$127,905.00	\$77,921.00	\$30,037.00	\$0.00	\$0.00	\$0.00	\$0.00	\$0.00	\$0.00	\$0.00	\$0.00	\$0.00	\$235,863.00	\$213,156.00
17 00	ACCESORIOS	\$0.00	\$0.00	\$0.00	\$0.00	\$0.00	\$0.00	\$0.00	\$0.00	\$0.00	\$0.00	\$0.00	\$0.00	\$0.00	\$0.00	\$0.00
17 01	RECARGOS	\$449,019.00	\$127,905.00	\$77,921.00	\$30,037.00	\$0.00	\$0.00	\$0.00	\$0.00	\$0.00	\$0.00	\$0.00	\$0.00	\$0.00	\$235,863.00	\$213,156.00
17 02	ACTUALIZACIONES DERIVADAS DE LOS IMPUESTOS	\$0.00	\$0.00	\$0.00	\$0.00	\$0.00	\$0.00	\$0.00	\$0.00	\$0.00	\$0.00	\$0.00	\$0.00	\$0.00	\$0.00	\$0.00
18	OTROS IMPUESTOS	0.00	\$0.00	\$0.00	\$0.00	\$0.00	\$0.00	\$0.00	\$0.00	\$0.00	\$0.00	\$0.00	\$0.00	\$0.00	\$0.00	\$0.00
18 00	OTROS IMPUESTOS	\$0.00	\$0.00	\$0.00	\$0.00	\$0.00	\$0.00	\$0.00	\$0.00	\$0.00	\$0.00	\$0.00	\$0.00	\$0.00	\$0.00	\$0.00
19	IMPUESTOS NO COMPRENDIDOS EN FRACCIONES DE LA LEY DE INGRESOS CAUSADOS EN EJERCICIOS FISCALES ANTERIORES, PENDIENTES DE LIQUIDACIÓN O PAGO.	0.00	\$0.00	\$0.00	\$0.00	\$0.00	\$0.00	\$0.00	\$0.00	\$0.00	\$0.00	\$0.00	\$0.00	\$0.00	\$0.00	\$0.00
19 00	IMPUESTOS NO COMPRENDIDOS EN FRACCIONES DE LA LEY DE INGRESOS CAUSADOS EN EJERCICIOS FISCALES ANTERIORES, PENDIENTES DE LIQUIDACIÓN O PAGO.	\$0.00	\$0.00	\$0.00	\$0.00	\$0.00	\$0.00	\$0.00	\$0.00	\$0.00	\$0.00	\$0.00	\$0.00	\$0.00	\$0.00	\$0.00
31	CONTRIBUCIONES DE MEJORAS POR OBRAS PÚBLICAS	6,428.00	\$0.00	\$0.00	\$0.00	\$0.00	\$0.00	\$0.00	\$0.00	\$0.00	\$0.00	\$0.00	\$0.00	\$0.00	\$0.00	\$6,428.00
31 00	CONTRIBUCIONES DE MEJORAS POR OBRAS PÚBLICAS	\$0.00	\$0.00	\$0.00	\$0.00	\$0.00	\$0.00	\$0.00	\$0.00	\$0.00	\$0.00	\$0.00	\$0.00	\$0.00	\$0.00	\$0.00
31 01	OBRAS POR COOPERACIÓN	\$6,428.00	\$0.00	\$0.00	\$0.00	\$0.00	\$0.00	\$0.00	\$0.00	\$0.00	\$0.00	\$0.00	\$0.00	\$0.00	\$0.00	\$6,428.00
39	CONTRIBUCIONES DE MEJORAS NO COMPRENDIDAS EN FRACCIONES DE LA LEY DE INGRESOS CAUSADAS EN EJERCICIOS FISCALES ANTERIORES, PENDIENTES DE LIQUIDACIÓN O PAGO.	0.00	\$0.00	\$0.00	\$0.00	\$0.00	\$0.00	\$0.00	\$0.00	\$0.00	\$0.00	\$0.00	\$0.00	\$0.00	\$0.00	\$0.00
39 00	CONTRIBUCIONES DE MEJORAS NO COMPRENDIDAS EN FRACCIONES DE LA LEY DE INGRESOS CAUSADAS EN EJERCICIOS FISCALES ANTERIORES, PENDIENTES DE LIQUIDACIÓN O PAGO.	\$0.00	\$0.00	\$0.00	\$0.00	\$0.00	\$0.00	\$0.00	\$0.00	\$0.00	\$0.00	\$0.00	\$0.00	\$0.00	\$0.00	\$0.00
41	DERECHOS POR EL USO, GOCE, APROVECHAMIENTO, EXPLOTACIÓN DE BIENES DEL DOMINIO PÚBLICO	6,346,245.00	\$1,063,028.00	\$499,036.00	\$354,458.22	\$0.00	\$0.00	\$0.00	\$0.00	\$0.00	\$0.00	\$0.00	\$0.00	\$0.00	\$1,916,522.22	\$4,429,722.78
41 00	DERECHOS POR EL USO, GOCE, APROVECHAMIENTO, EXPL	\$0.00	\$0.00	\$0.00	\$0.00	\$0.00	\$0.00	\$0.00	\$0.00	\$0.00	\$0.00	\$0.00	\$0.00	\$0.00	\$0.00	\$0.00
41 01	DERECHOS POR SERVICIO Y USO DE PANTEONES MUNICIP/	\$5,375,787.00	\$954,118.00	\$483,292.00	\$353,438.22	\$0.00	\$0.00	\$0.00	\$0.00	\$0.00	\$0.00	\$0.00	\$0.00	\$0.00	\$1,790,848.22	\$3,584,938.78
41 02	DERECHOS POR EL USO DE LOCALES Y PLANCHAS SITUAD	\$970,458.00	\$108,910.00	\$15,744.00	\$1,020.00	\$0.00	\$0.00	\$0.00	\$0.00	\$0.00	\$0.00	\$0.00	\$0.00	\$0.00	\$125,674.00	\$844,784.00
41 03	DERECHOS POR USO DE ESTACIONAMIENTOS PÚBLICOS P/	\$0.00	\$0.00	\$0.00	\$0.00	\$0.00	\$0.00	\$0.00	\$0.00	\$0.00	\$0.00	\$0.00	\$0.00	\$0.00	\$0.00	\$0.00
43	DERECHOS POR LA PRESTACIÓN DE SERVICIOS	128,745,641.07	\$4,446,226.53	\$8,810,067.88	\$7,958,913.26	\$0.00	\$0.00	\$0.00	\$0.00	\$0.00	\$0.00	\$0.00	\$0.00	\$0.00	\$21,215,207.67	\$107,530,433.40
43 00	DERECHOS POR LA PRESTACIÓN DE SERVICIOS	\$0.00	\$0.00	\$0.00	\$0.00	\$0.00	\$0.00	\$0.00	\$0.00	\$0.00	\$0.00	\$0.00	\$0.00	\$0.00	\$0.00	\$0.00
43 01	DERECHO POR SERVICIO DE ALUMBRADO PÚBLICO	\$20,871,000.00	\$0.00	\$1,856,908.61	\$1,696,157.27	\$0.00	\$0.00	\$0.00	\$0.00	\$0.00	\$0.00	\$0.00	\$0.00	\$0.00	\$3,553,065.88	\$17,317,934.12
43 02	DERECHOS POR USO DE RASTRO	\$240,959.00	\$7,215.00	\$15,976.00	\$12,560.00	\$0.00	\$0.00	\$0.00	\$0.00	\$0.00	\$0.00	\$0.00	\$0.00	\$0.00	\$35,751.00	\$205,208.00



MUNICIPIO DE PACHUCA DE SOTO
SECRETARÍA DE TESORERÍA MUNICIPAL
ESTADO ANALÍTICO MENSUAL DE INGRESOS
DEL 01 DE ENERO DE 2020 AL 31 MARZO DE 2020

Código	Rubro de Ingreso	Presupuesto Vigente	ENE	FEB	MAR	ABR	MAY	JUN	JUL	AGO	SEP	OCT	NOV	DIC	Total	Diferencia (Vigente-Tot)
43 03	DERECHOS POR SERVICIOS DE LIMPIA	\$6,995,000.00	\$506,471.10	\$1,486,643.39	\$446,566.99	\$0.00	\$0.00	\$0.00	\$0.00	\$0.00	\$0.00	\$0.00	\$0.00	\$0.00	\$2,439,681.48	\$4,555,318.52
43 04	DERECHOS POR REGISTRO DEL ESTADO FAMILIAR	\$1,199,268.00	\$139,140.20	\$117,765.00	\$105,434.90	\$0.00	\$0.00	\$0.00	\$0.00	\$0.00	\$0.00	\$0.00	\$0.00	\$0.00	\$362,340.10	\$836,927.90
43 05	DERECHOS POR SERVICIOS DE CERTIFICACIONES, LEGALIZ	\$8,081,657.02	\$611,900.50	\$596,105.50	\$544,531.00	\$0.00	\$0.00	\$0.00	\$0.00	\$0.00	\$0.00	\$0.00	\$0.00	\$0.00	\$1,752,537.00	\$6,329,120.02
43 06	DERECHOS POR EXPEDICIÓN Y RENOVACIÓN DE PLACA DE	\$12,785,000.00	\$0.00	\$10,394.00	\$120,330.68	\$0.00	\$0.00	\$0.00	\$0.00	\$0.00	\$0.00	\$0.00	\$0.00	\$0.00	\$130,724.68	\$12,654,275.32
43 07	DERECHOS POR EXPEDICIÓN Y RENOVACIÓN DE PLACA DE	\$8,240,000.00	\$0.00	\$32,888.00	\$432,734.20	\$0.00	\$0.00	\$0.00	\$0.00	\$0.00	\$0.00	\$0.00	\$0.00	\$0.00	\$465,622.20	\$7,774,377.80
43 08	DERECHOS POR EXPEDICIÓN Y REVALIDACIÓN DE LICENCIA/	\$6,227,000.00	\$665,420.00	\$818,386.53	\$372,812.00	\$0.00	\$0.00	\$0.00	\$0.00	\$0.00	\$0.00	\$0.00	\$0.00	\$0.00	\$1,856,618.53	\$4,370,381.47
43 09	DERECHOS POR LA EXPEDICIÓN, RENOVACIÓN O REFREN	\$655,497.00	\$0.00	\$0.00	\$0.00	\$0.00	\$0.00	\$0.00	\$0.00	\$0.00	\$0.00	\$0.00	\$0.00	\$0.00	\$0.00	\$655,497.00
43 10	DERECHOS POR ALINEAMIENTO, DESLINDE Y NOMENCLATU	\$595,367.00	\$31,593.00	\$52,825.00	\$117,969.00	\$0.00	\$0.00	\$0.00	\$0.00	\$0.00	\$0.00	\$0.00	\$0.00	\$0.00	\$202,387.00	\$392,980.00
43 11	DERECHOS POR LA REALIZACIÓN Y EXPEDICIÓN DE AVALU	\$11,000,000.00	\$703,132.00	\$973,018.00	\$803,457.00	\$0.00	\$0.00	\$0.00	\$0.00	\$0.00	\$0.00	\$0.00	\$0.00	\$0.00	\$2,479,607.00	\$8,520,393.00
43 12	DERECHOS POR LA EXPEDICIÓN DE CONSTANCIAS Y OTOR	\$19,438,735.00	\$569,526.00	\$929,410.50	\$1,694,308.13	\$0.00	\$0.00	\$0.00	\$0.00	\$0.00	\$0.00	\$0.00	\$0.00	\$0.00	\$3,193,244.63	\$16,245,490.37
43 13	DERECHOS POR LICENCIAS PARA CONSTRUCCIÓN, RECON:	\$21,151,093.00	\$597,530.00	\$1,125,061.00	\$877,859.00	\$0.00	\$0.00	\$0.00	\$0.00	\$0.00	\$0.00	\$0.00	\$0.00	\$0.00	\$2,600,450.00	\$18,550,643.00
43 14	DERECHOS POR AUTORIZACIÓN DE PERITOS EN OBRAS PAI	\$93,118.00	\$9,300.00	\$6,459.00	\$2,290.00	\$0.00	\$0.00	\$0.00	\$0.00	\$0.00	\$0.00	\$0.00	\$0.00	\$0.00	\$18,049.00	\$75,069.00
43 15	DERECHOS POR AUTORIZACIÓN PARA LA VENTA DE LOTES	\$95,091.00	\$0.00	\$4,305.00	\$10,764.00	\$0.00	\$0.00	\$0.00	\$0.00	\$0.00	\$0.00	\$0.00	\$0.00	\$0.00	\$15,069.00	\$80,022.00
43 16	DERECHOS POR LA PARTICIPACIÓN EN CONCURSOS, LICIT/	\$9,200.00	\$1,200.00	\$0.00	\$0.00	\$0.00	\$0.00	\$0.00	\$0.00	\$0.00	\$0.00	\$0.00	\$0.00	\$0.00	\$1,200.00	\$8,000.00
43 17	DERECHOS POR LA EXPEDICIÓN DEL DICTÁMEN DE IMPACT	\$270,287.59	\$19,087.00	\$18,872.10	\$3,554.00	\$0.00	\$0.00	\$0.00	\$0.00	\$0.00	\$0.00	\$0.00	\$0.00	\$0.00	\$41,513.10	\$228,774.49
43 18	DERECHOS POR SERVICIOS PRESTADOS EN MATERIA DE SI	\$8,231,224.46	\$449,387.34	\$586,074.58	\$620,360.50	\$0.00	\$0.00	\$0.00	\$0.00	\$0.00	\$0.00	\$0.00	\$0.00	\$0.00	\$1,655,822.42	\$6,575,402.04
43 19	DERECHOS POR LA EXPEDICIÓN EN COPIA SIMPLE O CERTI	\$5,000.00	\$0.00	\$0.00	\$0.00	\$0.00	\$0.00	\$0.00	\$0.00	\$0.00	\$0.00	\$0.00	\$0.00	\$0.00	\$0.00	\$5,000.00
43 20	DERECHOS POR USO DE PLAZAS Y PISOS EN LAS CALLES, F	\$1,820,144.00	\$131,012.00	\$101,755.00	\$86,081.00	\$0.00	\$0.00	\$0.00	\$0.00	\$0.00	\$0.00	\$0.00	\$0.00	\$0.00	\$318,848.00	\$1,501,296.00
43 21	DERECHOS POR SUPERVISIÓN DE OBRA PÚBLICA	\$741,000.00	\$4,312.39	\$77,220.67	\$11,143.59	\$0.00	\$0.00	\$0.00	\$0.00	\$0.00	\$0.00	\$0.00	\$0.00	\$0.00	\$92,676.65	\$648,323.35
43 22	DERECHOS POR LA EXPEDICIÓN DEL DICTÁMEN DE IMPACT	\$0.00	\$0.00	\$0.00	\$0.00	\$0.00	\$0.00	\$0.00	\$0.00	\$0.00	\$0.00	\$0.00	\$0.00	\$0.00	\$0.00	\$0.00
44	OTROS DERECHOS	1,095,649.00	\$47,413.00	\$95,978.00	\$127,351.00	\$0.00	\$0.00	\$0.00	\$0.00	\$0.00	\$0.00	\$0.00	\$0.00	\$0.00	\$270,742.00	\$824,907.00
44 00	OTROS DERECHOS	\$0.00	\$0.00	\$0.00	\$0.00	\$0.00	\$0.00	\$0.00	\$0.00	\$0.00	\$0.00	\$0.00	\$0.00	\$0.00	\$0.00	\$0.00
44 01	DERECHOS POR GASTO DE OPERACIÓN	\$166,006.00	\$8,448.00	\$8,646.00	\$10,197.00	\$0.00	\$0.00	\$0.00	\$0.00	\$0.00	\$0.00	\$0.00	\$0.00	\$0.00	\$27,291.00	\$138,715.00
44 02	OTROS DERECHOS POR SERVICIOS RELACIONADOS CON EI	\$929,643.00	\$38,965.00	\$87,332.00	\$117,154.00	\$0.00	\$0.00	\$0.00	\$0.00	\$0.00	\$0.00	\$0.00	\$0.00	\$0.00	\$243,451.00	\$686,192.00
45	ACCESORIOS	300,500.00	\$23,305.00	\$6,119.70	\$13,470.20	\$0.00	\$0.00	\$0.00	\$0.00	\$0.00	\$0.00	\$0.00	\$0.00	\$0.00	\$42,894.90	\$257,605.10
45 00	ACCESORIOS	\$0.00	\$0.00	\$0.00	\$0.00	\$0.00	\$0.00	\$0.00	\$0.00	\$0.00	\$0.00	\$0.00	\$0.00	\$0.00	\$0.00	\$0.00
45 01	ACTUALIZACIÓN DE LAS CONTRIBUCIONES	\$84,500.00	\$11,984.00	\$5,354.70	\$4,984.20	\$0.00	\$0.00	\$0.00	\$0.00	\$0.00	\$0.00	\$0.00	\$0.00	\$0.00	\$22,322.90	\$62,177.10
45 02	RECARGOS	\$216,000.00	\$11,321.00	\$765.00	\$8,486.00	\$0.00	\$0.00	\$0.00	\$0.00	\$0.00	\$0.00	\$0.00	\$0.00	\$0.00	\$20,572.00	\$195,428.00
49	DERECHOS NO COMPRENDIDOS EN FRACCIONES DE LA LEY DE INGRESOS CAUSADOS EN EJERCICIOS FISCALES ANTERIORES, PENDIENTES DE LIQUIDACIÓN O PAGO.	0.00	\$0.00	\$0.00	\$0.00	\$0.00	\$0.00	\$0.00	\$0.00	\$0.00	\$0.00	\$0.00	\$0.00	\$0.00	\$0.00	\$0.00
49 00	DERECHOS NO COMPRENDIDOS EN FRACCIONES DE LA LEY	\$0.00	\$0.00	\$0.00	\$0.00	\$0.00	\$0.00	\$0.00	\$0.00	\$0.00	\$0.00	\$0.00	\$0.00	\$0.00	\$0.00	\$0.00
51	PRODUCTOS DE TIPO CORRIENTE	10,535,976.00	\$236,631.15	\$761,449.53	\$506,596.97	\$0.00	\$0.00	\$0.00	\$0.00	\$0.00	\$0.00	\$0.00	\$0.00	\$0.00	\$1,504,677.65	\$9,031,298.35
51 00	PRODUCTOS DE TIPO CORRIENTE	\$0.00	\$0.00	\$0.00	\$0.00	\$0.00	\$0.00	\$0.00	\$0.00	\$0.00	\$0.00	\$0.00	\$0.00	\$0.00	\$0.00	\$0.00
51 01	PRODUCTOS POR ARRENDAMIENTO DE BIENES MUEBLES C	\$56,035.00	\$3,408.61	\$1,570.08	\$0.00	\$0.00	\$0.00	\$0.00	\$0.00	\$0.00	\$0.00	\$0.00	\$0.00	\$0.00	\$4,978.69	\$51,056.31
51 02	PRODUCTOS POR LA UTILIZACIÓN DE VÍA PÚBLICA	\$1,639,744.00	\$87,714.00	\$272,819.00	\$426,335.00	\$0.00	\$0.00	\$0.00	\$0.00	\$0.00	\$0.00	\$0.00	\$0.00	\$0.00	\$786,868.00	\$852,876.00
51 03	PRODUCTOS POR DONACIONES HECHAS A FAVOR DEL MUN	\$0.00	\$0.00	\$0.00	\$0.00	\$0.00	\$0.00	\$0.00	\$0.00	\$0.00	\$0.00	\$0.00	\$0.00	\$0.00	\$0.00	\$0.00
51 04	OTROS PRODUCTOS	\$57,000.00	\$0.00	\$0.00	\$0.00	\$0.00	\$0.00	\$0.00	\$0.00	\$0.00	\$0.00	\$0.00	\$0.00	\$0.00	\$0.00	\$57,000.00
51 05	OTROS PRODUCTOS	\$72,000.00	\$7,570.00	\$5,130.00	\$2,610.00	\$0.00	\$0.00	\$0.00	\$0.00	\$0.00	\$0.00	\$0.00	\$0.00	\$0.00	\$15,310.00	\$56,690.00
51 06	ASISTENCIA SOCIAL	\$5,997,129.00	\$0.00	\$0.00	\$0.00	\$0.00	\$0.00	\$0.00	\$0.00	\$0.00	\$0.00	\$0.00	\$0.00	\$0.00	\$0.00	\$5,997,129.00
51 07	PRODUCTOS POR EXPLOTACIÓN O ENAJENACIÓN DE CUALI	\$914,068.00	\$102,832.50	\$424,496.20	\$32,378.20	\$0.00	\$0.00	\$0.00	\$0.00	\$0.00	\$0.00	\$0.00	\$0.00	\$0.00	\$559,706.90	\$354,361.10
51 08	INTERESES BANCARIOS	\$1,800,000.00	\$35,106.04	\$57,434.25	\$45,273.77	\$0.00	\$0.00	\$0.00	\$0.00	\$0.00	\$0.00	\$0.00	\$0.00	\$0.00	\$137,814.06	\$1,662,185.94



MUNICIPIO DE PACHUCA DE SOTO
SECRETARÍA DE TESORERÍA MUNICIPAL
ESTADO ANALÍTICO MENSUAL DE INGRESOS
DEL 01 DE ENERO DE 2020 AL 31 MARZO DE 2020

Código	Rubro de Ingreso	Presupuesto Vigente	ENE	FEB	MAR	ABR	MAY	JUN	JUL	AGO	SEP	OCT	NOV	DIC	Total	Diferencia (Vigente-Tot)
61	APROVECHAMIENTOS DE TIPO CORRIENTE	38,868,709.00	\$2,920,196.76	\$2,517,983.53	\$2,298,573.13	\$0.00	\$0.00	\$0.00	\$0.00	\$0.00	\$0.00	\$0.00	\$0.00	\$0.00	\$7,736,753.42	\$31,131,955.58
61 00	APROVECHAMIENTOS DE TIPO CORRIENTE	\$0.00	\$0.00	\$0.00	\$0.00	\$0.00	\$0.00	\$0.00	\$0.00	\$0.00	\$0.00	\$0.00	\$0.00	\$0.00	\$0.00	\$0.00
61 01	APROVECHAMIENTOS POR MULTAS IMPUESTAS A LOS INFR	\$36,106,248.00	\$2,820,819.90	\$2,224,099.20	\$2,223,667.60	\$0.00	\$0.00	\$0.00	\$0.00	\$0.00	\$0.00	\$0.00	\$0.00	\$0.00	\$7,268,586.70	\$28,837,661.30
61 02	APROVECHAMIENTOS POR MULTAS FEDERALES NO FISCALI	\$2,622,211.00	\$62,791.86	\$186,271.33	\$74,905.53	\$0.00	\$0.00	\$0.00	\$0.00	\$0.00	\$0.00	\$0.00	\$0.00	\$0.00	\$323,968.72	\$2,298,242.28
61 03	APROVECHAMIENTOS DERIVADOS DE LA CONCESIÓN PARA	\$0.00	\$0.00	\$0.00	\$0.00	\$0.00	\$0.00	\$0.00	\$0.00	\$0.00	\$0.00	\$0.00	\$0.00	\$0.00	\$0.00	\$0.00
61 04	APROVECHAMIENTOS POR ESTIMULOS DE LA SHCP	\$0.00	\$0.00	\$0.00	\$0.00	\$0.00	\$0.00	\$0.00	\$0.00	\$0.00	\$0.00	\$0.00	\$0.00	\$0.00	\$0.00	\$0.00
61 05	APROVECHAMIENTOS POR REINTEGROS	\$0.00	\$32,671.00	\$105,433.00	\$0.00	\$0.00	\$0.00	\$0.00	\$0.00	\$0.00	\$0.00	\$0.00	\$0.00	\$0.00	\$138,104.00	-\$138,104.00
61 06	APROVECHAMIENTOS DERIVADOS DE CAPACITACIONES, CL	\$140,250.00	\$3,914.00	\$2,180.00	\$0.00	\$0.00	\$0.00	\$0.00	\$0.00	\$0.00	\$0.00	\$0.00	\$0.00	\$0.00	\$6,094.00	\$134,156.00
62	APROVECHAMIENTOS DE CAPITAL	650,136.93	\$14.30	\$301,276.16	-\$212,071.97	\$0.00	\$0.00	\$0.00	\$0.00	\$0.00	\$0.00	\$0.00	\$0.00	\$0.00	\$89,218.49	\$560,918.44
62 00	APROVECHAMIENTOS DE CAPITAL	\$0.00	\$0.00	\$0.00	\$0.00	\$0.00	\$0.00	\$0.00	\$0.00	\$0.00	\$0.00	\$0.00	\$0.00	\$0.00	\$0.00	\$0.00
62 01	APROVECHAMIENTOS POR INDEMNIZACIÓN POR DAÑOS A E	\$238,034.00	\$0.00	\$0.00	\$12,623.00	\$0.00	\$0.00	\$0.00	\$0.00	\$0.00	\$0.00	\$0.00	\$0.00	\$0.00	\$12,623.00	\$225,411.00
62 02		\$0.00	\$0.00	\$0.00	\$0.00	\$0.00	\$0.00	\$0.00	\$0.00	\$0.00	\$0.00	\$0.00	\$0.00	\$0.00	\$0.00	\$0.00
62 03	APROVECHAMIENTOS POR OTROS INGRESOS Y BENEFICIO:	\$412,102.93	\$14.30	\$301,276.16	-\$224,694.97	\$0.00	\$0.00	\$0.00	\$0.00	\$0.00	\$0.00	\$0.00	\$0.00	\$0.00	\$76,595.49	\$335,507.44
63	OTROS INGRESOS DE EJERCICIOS ANTERIORES	0.00	\$0.00	\$0.00	\$0.00	\$0.00	\$0.00	\$0.00	\$0.00	\$0.00	\$0.00	\$0.00	\$0.00	\$0.00	\$0.00	\$0.00
63 01	DIRECCIÓN DE CONTABILIDAD Y PRESUPUESTO	\$0.00	\$0.00	\$0.00	\$0.00	\$0.00	\$0.00	\$0.00	\$0.00	\$0.00	\$0.00	\$0.00	\$0.00	\$0.00	\$0.00	\$0.00
69	APROVECHAMIENTOS NO COMPRENDIDOS EN FRACCIONES DE LA LEY DE INGRESOS CAUSADOS EN EJERCICIOS FISCALES ANTERIORES, PENDIENTES DE LIQUIDACIÓN O PAGO.	0.00	\$0.00	\$0.00	\$0.00	\$0.00	\$0.00	\$0.00	\$0.00	\$0.00	\$0.00	\$0.00	\$0.00	\$0.00	\$0.00	\$0.00
69 00	APROVECHAMIENTOS NO COMPRENDIDOS EN FRACCIONES	\$0.00	\$0.00	\$0.00	\$0.00	\$0.00	\$0.00	\$0.00	\$0.00	\$0.00	\$0.00	\$0.00	\$0.00	\$0.00	\$0.00	\$0.00
81	PARTICIPACIONES	330,920,016.00	\$25,522,855.01	\$32,816,264.92	\$23,138,435.25	\$0.00	\$0.00	\$0.00	\$0.00	\$0.00	\$0.00	\$0.00	\$0.00	\$0.00	\$81,477,555.18	\$249,442,460.82
81 01	SECRETARÍA DE LA TESORERÍA MUNICIPAL	\$330,920,016.00	\$25,522,855.01	\$32,816,264.92	\$23,138,435.25	\$0.00	\$0.00	\$0.00	\$0.00	\$0.00	\$0.00	\$0.00	\$0.00	\$0.00	\$81,477,555.18	\$249,442,460.82
82	APORTACIONES	225,074,687.00	\$19,743,998.84	\$19,746,562.87	\$19,747,984.45	\$0.00	\$0.00	\$0.00	\$0.00	\$0.00	\$0.00	\$0.00	\$0.00	\$0.00	\$59,238,546.16	\$165,836,140.84
82 01	APORTACIONES FEDERALES	\$225,074,687.00	\$19,743,998.84	\$19,746,562.87	\$19,747,984.45	\$0.00	\$0.00	\$0.00	\$0.00	\$0.00	\$0.00	\$0.00	\$0.00	\$0.00	\$59,238,546.16	\$165,836,140.84
82 02	APORTACIONES ESTATALES	\$0.00	\$0.00	\$0.00	\$0.00	\$0.00	\$0.00	\$0.00	\$0.00	\$0.00	\$0.00	\$0.00	\$0.00	\$0.00	\$0.00	\$0.00
83	CONVENIOS	0.00	\$0.00	\$0.00	\$0.00	\$0.00	\$0.00	\$0.00	\$0.00	\$0.00	\$0.00	\$0.00	\$0.00	\$0.00	\$0.00	\$0.00
83 01	SECRETARÍA DE LA TESORERÍA MUNICIPAL	\$0.00	\$0.00	\$0.00	\$0.00	\$0.00	\$0.00	\$0.00	\$0.00	\$0.00	\$0.00	\$0.00	\$0.00	\$0.00	\$0.00	\$0.00
93	SUBSIDIOS Y SUBVENCIONES	18,087,600.00	\$0.00	\$0.00	\$0.00	\$0.00	\$0.00	\$0.00	\$0.00	\$0.00	\$0.00	\$0.00	\$0.00	\$0.00	\$0.00	\$18,087,600.00
93 00	SUBSIDIOS Y SUBVENCIONES	\$0.00	\$0.00	\$0.00	\$0.00	\$0.00	\$0.00	\$0.00	\$0.00	\$0.00	\$0.00	\$0.00	\$0.00	\$0.00	\$0.00	\$0.00
93 01	DIRECCIÓN DE PRESUPUESTO Y CONTABILIDAD	\$18,087,600.00	\$0.00	\$0.00	\$0.00	\$0.00	\$0.00	\$0.00	\$0.00	\$0.00	\$0.00	\$0.00	\$0.00	\$0.00	\$0.00	\$18,087,600.00
	TOTAL GENERAL	\$973,249,951.00	\$151,287,161.30	\$87,123,894.49	\$60,105,048.53	\$0.00	\$0.00	\$0.00	\$0.00	\$0.00	\$0.00	\$0.00	\$0.00	\$0.00	\$298,516,104.32	\$674,733,846.68

*Bajo protesta de decir verdad declaramos que las cifras contenidas en este estado financiero son veraces y contienen toda la información referente a la situación y/o los resultados del municipio de Pachuca de Soto, Estado de Hidalgo, afirmando ser legalmente responsables de la exactitud y veracidad de las mismas, y asimismo asumimos la responsabilidad derivada de cualquier declaración en falso sobre las mismas.

SECRETARÍA DE LA TESORERÍA MUNICIPAL

M.I.E.F. JULIO DANIEL RIVERA RIVERA

PRESIDENTA MUNICIPAL CONSTITUCIONAL

L.S.C. YOLANDA TELLERA BELUZZA

SINDICO PROCURADOR HACENDARIO

L.A. ALEJANDRO MORENO ABUD