



MUNICIPIO DE PACHUCA DE SOTO
 ESTADO ANALITICO DEL EJERCICIO DEL PRESUPUESTO DE EGRESOS DETALLADO - LDF
 ESTADO ANALITICO DEL EJERCICIO DEL PRESUPUESTO DE EGRESOS DETALLADO - LDF (CLASIFICACION ADMINISTRATIVA)
 AL 31 DE OCTUBRE DE 2018

Concepto	Egresos					
	Aprobado	Ampliaciones / Reducciones	Modificado	Devengado	Pagado	Subejercicio
Gasto No Etiquetado						
UNIDADES DE APOYO DE LA O EL PRESIDENTE MUNICIPAL	3,017,627.00	0.00	3,017,627.00	1,438,691.71	1,438,691.71	1,578,935.29
DIRECCIÓN DE GIRAS Y LOGÍSTICA	2,870,609.00	0.00	2,870,609.00	1,539,673.46	1,539,673.46	1,330,935.54
DIRECCIÓN DE ATENCIÓN TELEFÓNICA SERVITEL	2,190,576.00	0.00	2,190,576.00	1,087,134.37	1,087,134.37	1,103,441.63
SECRETARÍA PARTICULAR	2,744,962.00	0.00	2,744,962.00	1,798,423.14	1,795,776.97	946,538.86
DIRECCIÓN DE RELACIONES PÚBLICAS	1,038,022.00	0.00	1,038,022.00	953,238.73	952,038.73	84,783.27
SECRETARÍA EJECUTIVA	728,790.00	0.00	728,790.00	411,264.65	411,264.65	317,525.35
SECRETARÍA DE DESARROLLO ECONÓMICO	5,420,590.65	0.00	5,420,590.65	3,861,536.59	3,861,536.59	1,559,054.06
DIRECCIÓN DE DESARROLLO ECONÓMICO	612,064.00	0.00	612,064.00	632,131.41	627,652.71	-20,067.41
DIRECCIÓN DE TURISMO	1,382,597.00	0.00	1,382,597.00	879,006.76	876,642.43	503,590.24
SECRETARÍA DE ADMINISTRACIÓN	2,313,531.00	0.00	2,313,531.00	6,768,588.91	6,765,352.84	-4,455,057.91
DEPARTAMENTO DE GESTIÓN Y CONTROL DE SERVICIOS	11,966,606.00	0.00	11,966,606.00	2,430,286.23	2,430,286.23	9,536,319.77
DEPARTAMENTO DE CONTROL DE ACTIVO FIJO	13,902.00	0.00	13,902.00	0.00	0.00	13,902.00
DIRECCIÓN DE SERVICIOS GENERALES	10,333,660.00	0.00	10,333,660.00	8,191,357.73	8,188,957.73	2,142,302.27
DIRECCIÓN DE INFORMÁTICA	3,765,078.00	0.00	3,765,078.00	2,166,810.67	2,166,510.67	1,598,267.33
DIRECCIÓN DE COMPRAS Y SUMINISTROS	4,290,403.00	0.00	4,290,403.00	2,627,465.29	2,626,422.31	1,662,937.71
DIRECCIÓN DE RECURSOS HUMANOS	56,726,875.00	0.00	56,726,875.00	50,681,089.00	50,681,089.00	6,045,786.00
DEPARTAMENTO DE NÓMINAS	1,330,490.00	0.00	1,330,490.00	900,758.00	900,758.00	429,732.00
DEPARTAMENTO DE ALMACÉN	798,644.00	0.00	798,644.00	472,267.00	472,267.00	326,377.00
SINDICATO	9,733,958.00	0.00	9,733,958.00	8,189,423.72	8,189,423.72	1,544,534.28
JUBILADOS	58,576,491.00	0.00	58,576,491.00	43,930,133.00	43,930,133.00	14,646,358.00
CONTROL VEHICULAR	5,911,378.00	0.00	5,911,378.00	4,089,652.36	4,080,453.27	1,821,725.64
SECRETARÍA DE CONTRALORÍA Y TRANSPARENCIA MUNICIPAL	2,013,205.00	0.00	2,013,205.00	1,277,135.72	1,273,835.72	736,069.28
DIRECCIÓN DE GESTIÓN DE LA CALIDAD	1,019,367.00	0.00	1,019,367.00	704,936.88	704,936.88	314,430.12
DIRECCIÓN DE CONTROL	710,849.00	0.00	710,849.00	486,685.48	486,685.48	224,163.52
DIRECCIÓN DE AUDITORÍA	2,523,956.00	0.00	2,523,956.00	1,671,258.48	1,671,258.48	852,697.52
DIRECCIÓN DE DENUNCIAS Y SITUACIÓN PATRIMONIAL	1,125,247.00	0.00	1,125,247.00	715,651.01	715,651.01	409,595.99
DIRECCIÓN DE RESPONSABILIDADES	1,086,458.00	0.00	1,086,458.00	735,799.95	735,799.95	350,658.05
SECRETARÍA DE SERVICIOS PUBLICOS MUNICIPALES	13,204,313.00	0.00	13,204,313.00	8,338,215.59	8,338,215.59	4,866,097.41
DIRECCIÓN DE MERCADOS COMERCIO Y ABASTO	8,094,827.00	0.00	8,094,827.00	7,677,503.06	7,677,503.06	417,323.94
DIRECCIÓN DE ALUMBRADO PÚBLICO	35,912,540.79	0.00	35,912,540.79	22,489,060.50	22,489,060.50	13,423,480.29
DIRECCIÓN DE SANIDAD MUNICIPAL	59,646,055.00	0.00	59,646,055.00	69,909,206.07	69,909,206.07	-10,263,151.07
DEPARTAMENTO DE PARQUES Y JARDINES	30,732,290.49	0.00	30,732,290.49	21,025,351.04	21,025,351.04	9,706,939.45
DEPARTAMENTO DE PANTEÓN MUNICIPAL	6,660,368.00	0.00	6,660,368.00	5,543,573.21	5,543,573.21	1,116,794.79
DEPARTAMENTO DE CONTROL CANINO	2,308,196.00	0.00	2,308,196.00	1,441,910.51	1,441,910.51	866,285.49
SECRETARÍA GENERAL MUNICIPAL	14,033,946.40	0.00	14,033,946.40	6,340,250.17	6,335,584.40	7,693,696.23
DIRECCIÓN DE REGLAMENTOS Y ESPECTÁCULOS	4,636,274.00	0.00	4,636,274.00	2,838,313.92	2,831,514.71	1,797,960.08
DIRECCIÓN GENERAL JURÍDICA	2,590,703.06	0.00	2,590,703.06	1,565,987.64	1,565,987.64	1,024,715.42
DEPARTAMENTO DE LA JUNTA DE RECLUTAMIENTO	357,682.00	0.00	357,682.00	250,040.00	250,040.00	107,642.00
DIRECCIÓN DE LA OFICIALÍA DEL REGISTRO DEL ESTADO FAMILIAR	5,024,540.00	0.00	5,024,540.00	3,117,162.67	3,117,162.67	1,907,377.33
DIRECCIÓN DE PROTECCIÓN CIVIL, BOMBEROS Y GESTIÓN INTEGRAL DE RIESGOS	295,956.25	0.00	295,956.25	456,879.39	456,879.39	-160,923.14



MUNICIPIO DE PACHUCA DE SOTO
 ESTADO ANALITICO DEL EJERCICIO DEL PRESUPUESTO DE EGRESOS DETALLADO - LDF
 ESTADO ANALITICO DEL EJERCICIO DEL PRESUPUESTO DE EGRESOS DETALLADO - LDF (CLASIFICACION ADMINISTRATIVA)
 AL 31 DE OCTUBRE DE 2018

Concepto	Egresos					
	Aprobado	Ampliaciones / Reducciones	Modificado	Devengado	Pagado	Subejercicio
DIRECCIÓN DE COMUNICACIÓN SOCIAL	7,046,318.00	0.00	7,046,318.00	6,221,466.81	6,220,266.81	824,851.19
SECRETARÍA DE OBRAS PÚBLICAS, DESARROLLO URBANO, VIVIENDA Y MOVILIDAD	4,370,646.00	0.00	4,370,646.00	7,683,419.03	7,683,419.03	-3,312,773.03
DIRECCIÓN DE OBRAS PÚBLICAS	1,776,415.00	0.00	1,776,415.00	1,249,852.09	1,249,852.09	526,562.91
DEPARTAMENTO DE SUPERVISIÓN	2,438,004.00	0.00	2,438,004.00	2,283,828.93	2,278,149.05	154,175.07
DEPARTAMENTO DE CONSTRUCCIÓN	7,813,277.00	0.00	7,813,277.00	2,860,140.69	2,860,140.69	4,953,136.31
DEPARTAMENTO DE MANTENIMIENTO URBANO	24,115,554.00	0.00	24,115,554.00	14,770,197.32	14,723,981.97	9,345,356.68
DIRECCIÓN DE DESARROLLO URBANO	4,697,052.00	0.00	4,697,052.00	2,572,589.49	2,570,639.49	2,124,462.51
DEPARTAMENTO DE LICENCIAS DE CONSTRUCCIÓN	4,315,104.00	0.00	4,315,104.00	2,555,094.73	2,547,517.11	1,760,009.27
DEPARTAMENTO DE FRACCIONAMIENTOS	1,249,769.00	0.00	1,249,769.00	753,443.74	753,443.74	496,325.26
DEPARTAMENTO DE USO DE SUELO	1,187,972.00	0.00	1,187,972.00	753,408.00	753,408.00	434,564.00
DIRECCIÓN DE ESTUDIOS Y PROYECTOS	5,824,428.00	0.00	5,824,428.00	3,772,262.31	3,770,562.31	2,052,165.69
DIRECCIÓN DE VIVIENDA	1,449,633.00	0.00	1,449,633.00	605,494.80	605,494.80	844,138.20
DIRECCIÓN DE CENTRO HISTÓRICO	5,280,881.00	0.00	5,280,881.00	3,630,719.02	3,630,719.02	1,650,161.98
DIRECCIÓN DE MOVILIDAD	555,429.00	0.00	555,429.00	2,029,264.98	2,027,764.98	-1,473,835.98
DIRECCIÓN ADMINISTRATIVA	732,700.00	0.00	732,700.00	485,903.40	483,903.40	246,796.60
DEPARTAMENTO DE PROGRAMA DE ACCIÓN COMÚN	1,905,931.00	0.00	1,905,931.00	1,320,471.00	1,320,471.00	585,460.00
SECRETARÍA DE LA TESORERÍA MUNICIPAL	54,957,508.70	0.00	54,957,508.70	44,749,689.32	44,628,219.26	10,207,819.38
DIRECCIÓN DE CATASTRO	4,248,758.00	0.00	4,248,758.00	3,717,458.71	3,717,458.71	531,299.29
DIRECCIÓN DE INGRESOS	10,221,076.00	0.00	10,221,076.00	26,328,886.39	26,328,886.39	-16,107,810.39
DIRECCIÓN DE EGRESOS	1,467,382.00	0.00	1,467,382.00	1,060,985.18	1,060,985.18	406,396.82
DIRECCIÓN DE PRESUPUESTO Y CONTABILIDAD	3,471,122.00	0.00	3,471,122.00	2,014,832.00	2,014,832.00	1,456,290.00
CONTROL PRESUPUESTAL	647,211.00	0.00	647,211.00	439,113.00	439,113.00	208,098.00
SECRETARÍA DE SEGURIDAD PÚBLICA, TRÁNSITO Y VIALIDAD	190,374.41	0.00	190,374.41	1,482,752.16	1,482,752.16	-1,292,377.75
DIRECCIÓN DE POLICÍA PREVENTIVA	4,175,229.58	0.00	4,175,229.58	3,606,775.00	3,606,775.00	568,454.58
DIRECCIÓN DE VIALIDAD Y TRÁNSITO	1,892,551.68	0.00	1,892,551.68	4,540,109.46	4,540,109.46	-2,647,557.78
DIRECCIÓN ADMINISTRATIVA	600,524.57	0.00	600,524.57	3,755,458.80	3,755,458.80	-3,154,934.23
DIRECCIÓN DE PREVENCIÓN DEL DELITO	507,966.40	0.00	507,966.40	435,875.00	435,875.00	72,091.40
DIRECCIÓN PLANEACIÓN Y ESTADÍSTICA	489,489.32	0.00	489,489.32	430,385.00	430,385.00	59,104.32
ASAMBLEA MUNICIPAL	15,294,602.00	0.00	15,294,602.00	21,407,577.95	21,407,577.95	-6,112,975.95
SINDICATURA	11,625.00	0.00	11,625.00	4,061.02	4,061.02	7,563.98
OFICIALÍA MAYOR	75,554.00	0.00	75,554.00	50,608.41	50,608.41	24,945.59
PRESIDENCIA DEL DIF MUNICIPAL	33,921,591.48	0.00	33,921,591.48	21,986,477.26	21,986,477.26	11,935,114.22
INSTITUTO MUNICIPAL DE INVESTIGACIÓN Y PLANEACIÓN	2,700,000.00	0.00	2,700,000.00	2,066,481.40	2,066,481.40	633,518.60
INSTITUTO MUNICIPAL PARA LA PREVENCIÓN DE ADICCIONES	2,417,442.00	0.00	2,417,442.00	1,770,811.00	1,770,811.00	646,631.00
INSTITUTO MUNICIPAL PARA LA JUVENTUD	1,620,333.00	0.00	1,620,333.00	1,231,256.00	1,231,256.00	389,077.00
SECRETARÍA DE DESARROLLO HUMANO Y SOCIAL	5,220,487.00	0.00	5,220,487.00	3,962,599.62	3,954,926.34	1,257,887.38
DEPARTAMENTO DE RECREACIÓN, EVENTOS CÍVICOS Y ESPECIALES	1,683,341.00	0.00	1,683,341.00	904,444.64	904,444.64	778,896.36
DIRECCIÓN DE PARTICIPACIÓN SOCIAL Y CULTURAL	918,913.00	0.00	918,913.00	634,143.37	634,143.37	284,769.63
DIRECCIÓN DE DESARROLLO SOCIAL	1,658,323.99	0.00	1,658,323.99	1,143,590.73	1,143,590.73	514,733.26
DIRECCIÓN DE EDUCACIÓN	1,266,421.00	0.00	1,266,421.00	947,687.84	947,687.84	318,733.16
INSTITUTO MUNICIPAL DEL DEPORTE	5,508,984.00	0.00	5,508,984.00	4,946,090.55	4,946,090.55	562,893.45



MUNICIPIO DE PACHUCA DE SOTO
 ESTADO ANALITICO DEL EJERCICIO DEL PRESUPUESTO DE EGRESOS DETALLADO - LDF
 ESTADO ANALITICO DEL EJERCICIO DEL PRESUPUESTO DE EGRESOS DETALLADO - LDF (CLASIFICACION ADMINISTRATIVA)
 AL 31 DE OCTUBRE DE 2018

Concepto	Egresos					
	Aprobado	Ampliaciones / Reducciones	Modificado	Devengado	Pagado	Subejercicio
INSTITUTO MUNICIPAL PARA LA CULTURA	4,419,595.00	0.00	4,419,595.00	3,215,982.99	3,215,982.99	1,203,612.01
SECRETARÍA DE MEDIO AMBIENTE Y DESARROLLO SUSTENTABLE	1,596,226.00	0.00	1,596,226.00	1,180,974.62	1,176,785.31	415,251.38
DIRECCIÓN DE INSPECCIÓN Y VIGILANCIA AMBIENTAL	528,090.00	0.00	528,090.00	332,289.00	332,289.00	195,801.00
DIRECCIÓN DE SUSTENTABILIDAD DE LOS RECURSOS NATURALES	503,984.00	0.00	503,984.00	305,561.00	305,561.00	198,423.00
SECRETARÍA DE PLANEACIÓN Y EVALUACIÓN	2,699,116.00	0.00	2,699,116.00	1,943,542.26	1,941,442.26	755,573.74
DIRECCIÓN DE PLANEACIÓN, EVALUACIÓN Y PROYECTOS ESTRATÉGICOS	733,224.00	0.00	733,224.00	844,633.05	844,633.05	-111,409.05
DIRECCIÓN DE VINCULACIÓN E INNOVACIÓN INSTITUCIONAL	1,534,387.00	0.00	1,534,387.00	3,083,832.74	2,934,058.46	-1,549,445.74
UNIDAD DE RESCATE BIOPARQUE	2,600,000.00	0.00	2,600,000.00	2,520,398.73	2,520,398.73	79,601.27
INSTITUTO MUNICIPAL DE LAS MUJERES	2,400,000.00	0.00	2,400,000.00	1,735,884.52	1,735,884.52	664,115.48
Total Gasto No Etiquetado	624,684,173.77	0.00	624,684,173.77	521,962,659.08	521,567,996.98	102,721,514.69
Gasto Etiquetado						
DIRECCIÓN DE ALUMBRADO PÚBLICO	7,053,574.21	0.00	7,053,574.21	24,447,327.70	24,447,327.70	-17,393,753.49
DIRECCIÓN DE SANIDAD MUNICIPAL	5,000,000.00	0.00	5,000,000.00	0.00	0.00	5,000,000.00
DIRECCIÓN DE PROTECCIÓN CIVIL, BOMBEROS Y GESTIÓN INTEGRAL DE RIESGOS	4,787,580.80	0.00	4,787,580.80	3,517,921.94	3,493,036.86	1,269,658.86
SECRETARÍA DE OBRAS PÚBLICAS, DESARROLLO URBANO, VIVIENDA Y MOVILIDAD	28,942,697.00	0.00	28,942,697.00	13,161,504.39	13,080,149.42	15,781,192.61
SECRETARÍA DE SEGURIDAD PÚBLICA, TRÁNSITO Y VIALIDAD	27,910,012.63	0.00	27,910,012.63	16,162,156.62	16,162,156.62	11,747,856.01
DIRECCIÓN DE POLICÍA PREVENTIVA	56,767,335.39	0.00	56,767,335.39	44,269,384.19	44,257,784.19	12,497,951.20
DIRECCIÓN DE VIALIDAD Y TRÁNSITO	30,028,951.46	0.00	30,028,951.46	23,810,981.11	23,810,981.11	6,217,970.35
DIRECCIÓN ADMINISTRATIVA	27,218,018.01	0.00	27,218,018.01	13,958,762.79	13,958,762.79	13,259,255.22
DIRECCIÓN DE PREVENCIÓN DEL DELITO	7,438,607.40	0.00	7,438,607.40	4,983,594.92	4,981,973.32	2,455,012.48
DIRECCIÓN PLANEACIÓN Y ESTADÍSTICA	6,668,113.70	0.00	6,668,113.70	3,975,362.27	3,975,362.27	2,692,751.43
PRESIDENCIA DEL DIF MUNICIPAL	1,916,112.00	0.00	1,916,112.00	1,916,112.00	1,916,112.00	0.00
DIRECCIÓN DE PLANEACIÓN, EVALUACIÓN Y PROYECTOS ESTRATÉGICOS	0.00	0.00	0.00	500,000.00	500,000.00	-500,000.00
INSTITUTO MUNICIPAL DE LAS MUJERES	0.00	0.00	0.00	200,000.00	200,000.00	-200,000.00
Total Gasto Etiquetado	203,731,002.60	0.00	203,731,002.60	150,903,107.93	150,781,643.26	52,827,894.67
Total de Gasto	828,415,176.37	0.00	828,415,176.37	672,865,767.01	672,349,640.24	155,549,409.36

SECRETARIO DE LA TESORERÍA MUNICIPAL

M.I.E.F. JULIO DANIEL REYES RIVERO



PRESIDENTA MUNICIPAL CONSTITUCIONAL

L.S.C. YOLANDA TELLERIA BELTRAN



SINDICO PROCURADOR HACENDARIO

L.A. ALEJANDRO MORENO ABUD





MUNICIPIO DE PACHUCA DE SOTO
 ESTADO ANALITICO DEL EJERCICIO DEL PRESUPUESTO DE EGRESOS DETALLADO - LDF
 ESTADO ANALITICO DEL EJERCICIO DEL PRESUPUESTO DE EGRESOS DETALLADO - LDF (CLASIFICACION ADMINISTRATIVA)
 AL 30 DE NOVIEMBRE DE 2018

Concepto	Egresos					
	Aprobado	Ampliaciones / Reducciones	Modificado	Devengado	Pagado	Subejercicio
Gasto No Etiquetado						
UNIDADES DE APOYO DE LA O EL PRESIDENTE MUNICIPAL	3,017,627.00	0.00	3,017,627.00	1,681,969.29	1,681,969.29	1,335,657.71
DIRECCIÓN DE GIRAS Y LOGÍSTICA	2,870,609.00	0.00	2,870,609.00	1,682,053.81	1,682,053.81	1,188,555.19
DIRECCIÓN DE ATENCIÓN TELEFÓNICA SERVITEL	2,190,576.00	0.00	2,190,576.00	1,184,795.37	1,184,795.37	1,005,780.63
SECRETARÍA PARTICULAR	2,744,962.00	0.00	2,744,962.00	1,974,444.09	1,974,144.09	770,517.91
DIRECCIÓN DE RELACIONES PÚBLICAS	1,038,022.00	0.00	1,038,022.00	1,058,167.63	1,058,167.63	-20,145.63
SECRETARÍA EJECUTIVA	728,790.00	0.00	728,790.00	459,722.85	459,722.85	269,067.15
SECRETARÍA DE DESARROLLO ECONÓMICO	5,420,590.65	0.00	5,420,590.65	4,257,949.59	4,257,949.59	1,162,641.06
DIRECCIÓN DE DESARROLLO ECONÓMICO	612,064.00	0.00	612,064.00	702,343.75	702,343.75	-90,279.75
DIRECCIÓN DE TURISMO	1,382,597.00	0.00	1,382,597.00	1,042,894.13	1,042,894.13	339,702.87
SECRETARÍA DE ADMINISTRACIÓN	2,313,531.00	0.00	2,313,531.00	7,175,596.60	7,141,716.60	-4,862,065.60
DEPARTAMENTO DE GESTIÓN Y CONTROL DE SERVICIOS	11,966,606.00	0.00	11,966,606.00	2,655,794.84	2,655,794.84	9,310,811.16
DEPARTAMENTO DE CONTROL DE ACTIVO FIJO	13,902.00	0.00	13,902.00	0.00	0.00	13,902.00
DIRECCIÓN DE SERVICIOS GENERALES	10,333,660.00	0.00	10,333,660.00	9,101,678.82	9,100,878.82	1,231,981.18
DIRECCIÓN DE INFORMÁTICA	3,765,078.00	0.00	3,765,078.00	2,397,269.86	2,396,969.86	1,367,808.14
DIRECCIÓN DE COMPRAS Y SUMINISTROS	4,290,403.00	0.00	4,290,403.00	2,919,260.29	2,918,960.29	1,371,142.71
DIRECCIÓN DE RECURSOS HUMANOS	56,726,875.00	0.00	56,726,875.00	54,805,566.12	54,722,800.12	1,921,308.88
DEPARTAMENTO DE NÓMINAS	1,330,490.00	0.00	1,330,490.00	987,234.00	987,234.00	343,256.00
DEPARTAMENTO DE ALMACÉN	798,644.00	0.00	798,644.00	528,851.00	528,851.00	269,793.00
SINDICATO	9,733,958.00	0.00	9,733,958.00	8,973,580.66	8,973,580.66	760,377.34
JUBILADOS	58,576,491.00	0.00	58,576,491.00	48,717,469.00	48,717,469.00	9,859,022.00
CONTROL VEHICULAR	5,911,378.00	0.00	5,911,378.00	4,357,451.66	4,354,792.31	1,553,926.34
SECRETARÍA DE CONTRALORÍA Y TRANSPARENCIA MUNICIPAL	2,013,205.00	0.00	2,013,205.00	1,375,505.22	1,374,705.22	637,699.78
DIRECCIÓN DE GESTIÓN DE LA CALIDAD	1,019,367.00	0.00	1,019,367.00	776,375.88	776,375.88	242,991.12
DIRECCIÓN DE CONTROL	710,849.00	0.00	710,849.00	531,365.48	531,365.48	179,483.52
DIRECCIÓN DE AUDITORÍA	2,523,956.00	0.00	2,523,956.00	1,827,370.50	1,827,370.50	696,585.50
DIRECCIÓN DE DENUNCIAS Y SITUACIÓN PATRIMONIAL	1,125,247.00	0.00	1,125,247.00	785,177.01	785,177.01	340,069.99
DIRECCIÓN DE RESPONSABILIDADES	1,086,458.00	0.00	1,086,458.00	808,545.59	808,545.59	277,912.41
SECRETARÍA DE SERVICIOS PUBLICOS MUNICIPALES	13,204,313.00	0.00	13,204,313.00	9,200,160.59	9,200,160.59	4,004,152.41
DIRECCIÓN DE MERCADOS COMERCIO Y ABASTO	8,094,827.00	0.00	8,094,827.00	8,460,537.50	8,460,537.50	-365,710.50
DIRECCIÓN DE ALUMBRADO PÚBLICO	35,912,540.79	0.00	35,912,540.79	25,577,616.54	25,577,616.54	10,334,924.25
DIRECCIÓN DE SANIDAD MUNICIPAL	59,646,055.00	0.00	59,646,055.00	78,362,494.02	78,362,494.02	-18,716,439.02
DEPARTAMENTO DE PARQUES Y JARDINES	30,732,290.49	0.00	30,732,290.49	23,101,096.14	23,101,096.14	7,631,194.35
DEPARTAMENTO DE PANTEÓN MUNICIPAL	6,660,368.00	0.00	6,660,368.00	6,060,783.22	6,060,783.22	599,584.78
DEPARTAMENTO DE CONTROL CANINO	2,308,196.00	0.00	2,308,196.00	1,575,581.69	1,575,581.69	732,614.31
SECRETARÍA GENERAL MUNICIPAL	14,033,946.40	0.00	14,033,946.40	6,884,744.76	6,882,302.73	7,149,201.64
DIRECCIÓN DE REGLAMENTOS Y ESPECTÁCULOS	4,636,274.00	0.00	4,636,274.00	3,108,052.04	3,106,903.04	1,528,221.96
DIRECCIÓN GENERAL JURÍDICA	2,590,703.06	0.00	2,590,703.06	1,719,486.64	1,719,486.64	871,216.42
DEPARTAMENTO DE LA JUNTA DE RECLUTAMIENTO	357,682.00	0.00	357,682.00	276,430.00	276,430.00	81,252.00
DIRECCIÓN DE LA OFICIALÍA DEL REGISTRO DEL ESTADO FAMILIAR	5,024,540.00	0.00	5,024,540.00	3,341,406.67	3,341,406.67	1,683,133.33
DIRECCIÓN DE PROTECCIÓN CIVIL, BOMBEROS Y GESTIÓN INTEGRAL DE RIESGOS	295,956.25	0.00	295,956.25	460,178.59	460,178.59	-164,222.34



MUNICIPIO DE PACHUCA DE SOTO
 ESTADO ANALITICO DEL EJERCICIO DEL PRESUPUESTO DE EGRESOS DETALLADO - LDF
 ESTADO ANALITICO DEL EJERCICIO DEL PRESUPUESTO DE EGRESOS DETALLADO - LDF (CLASIFICACION ADMINISTRATIVA)
 AL 30 DE NOVIEMBRE DE 2018

Concepto	Egresos					
	Aprobado	Ampliaciones / Reducciones	Modificado	Devengado	Pagado	Subejercicio
DIRECCIÓN DE COMUNICACIÓN SOCIAL	7,046,318.00	0.00	7,046,318.00	6,688,523.29	6,688,123.29	357,794.71
SECRETARÍA DE OBRAS PÚBLICAS, DESARROLLO URBANO, VIVIENDA Y MOVILIDAD	4,370,646.00	0.00	4,370,646.00	8,695,460.61	8,560,738.74	-4,324,814.61
DIRECCIÓN DE OBRAS PÚBLICAS	1,776,415.00	0.00	1,776,415.00	1,365,584.09	1,365,584.09	410,830.91
DEPARTAMENTO DE SUPERVISIÓN	2,438,004.00	0.00	2,438,004.00	2,434,608.93	2,434,608.93	3,395.07
DEPARTAMENTO DE CONSTRUCCIÓN	7,813,277.00	0.00	7,813,277.00	3,096,320.54	3,096,320.54	4,716,956.46
DEPARTAMENTO DE MANTENIMIENTO URBANO	24,115,554.00	0.00	24,115,554.00	19,913,793.54	19,177,541.54	4,201,760.46
DIRECCIÓN DE DESARROLLO URBANO	4,697,052.00	0.00	4,697,052.00	2,758,871.49	2,758,871.49	1,938,180.51
DEPARTAMENTO DE LICENCIAS DE CONSTRUCCIÓN	4,315,104.00	0.00	4,315,104.00	2,803,978.73	2,803,978.73	1,511,125.27
DEPARTAMENTO DE FRACCIONAMIENTOS	1,249,769.00	0.00	1,249,769.00	832,403.17	832,403.17	417,365.83
DEPARTAMENTO DE USO DE SUELO	1,187,972.00	0.00	1,187,972.00	853,375.00	853,375.00	334,597.00
DIRECCIÓN DE ESTUDIOS Y PROYECTOS	5,824,428.00	0.00	5,824,428.00	4,143,449.36	4,143,449.36	1,680,978.64
DIRECCIÓN DE VIVIENDA	1,449,633.00	0.00	1,449,633.00	666,515.80	666,515.80	783,117.20
DIRECCIÓN DE CENTRO HISTÓRICO	5,280,881.00	0.00	5,280,881.00	3,977,144.02	3,977,144.02	1,303,736.98
DIRECCIÓN DE MOVILIDAD	555,429.00	0.00	555,429.00	4,692,188.65	4,692,188.65	-4,136,759.65
DIRECCIÓN ADMINISTRATIVA	732,700.00	0.00	732,700.00	514,033.22	514,033.22	218,666.78
DEPARTAMENTO DE PROGRAMA DE ACCIÓN COMÚN	1,905,931.00	0.00	1,905,931.00	1,437,075.00	1,437,075.00	468,856.00
SECRETARÍA DE LA TESORERÍA MUNICIPAL	54,957,508.70	0.00	54,957,508.70	47,632,581.38	47,532,208.32	7,324,927.32
DIRECCIÓN DE CATASTRO	4,248,758.00	0.00	4,248,758.00	4,070,682.71	4,070,682.71	178,075.29
DIRECCIÓN DE INGRESOS	10,221,076.00	0.00	10,221,076.00	26,968,226.88	26,968,226.88	-16,747,150.88
DIRECCIÓN DE EGRESOS	1,467,382.00	0.00	1,467,382.00	1,171,058.39	1,171,058.39	296,323.61
DIRECCIÓN DE PRESUPUESTO Y CONTABILIDAD	3,471,122.00	0.00	3,471,122.00	2,234,812.00	2,234,812.00	1,236,310.00
CONTROL PRESUPUESTAL	647,211.00	0.00	647,211.00	484,147.00	484,147.00	163,064.00
SECRETARÍA DE SEGURIDAD PÚBLICA, TRÁNSITO Y VIALIDAD	190,374.41	0.00	190,374.41	1,583,269.98	1,583,269.98	-1,392,895.57
DIRECCIÓN DE POLICÍA PREVENTIVA	4,175,229.58	0.00	4,175,229.58	3,606,775.00	3,606,775.00	568,454.58
DIRECCIÓN DE VIALIDAD Y TRÁNSITO	1,892,551.68	0.00	1,892,551.68	4,793,389.46	4,793,389.46	-2,900,837.78
DIRECCIÓN ADMINISTRATIVA	600,524.57	0.00	600,524.57	3,755,458.80	3,755,458.80	-3,154,934.23
DIRECCIÓN DE PREVENCIÓN DEL DELITO	507,966.40	0.00	507,966.40	435,875.00	435,875.00	72,091.40
DIRECCIÓN PLANEACIÓN Y ESTADÍSTICA	489,489.32	0.00	489,489.32	430,385.00	430,385.00	59,104.32
ASAMBLEA MUNICIPAL	15,294,602.00	0.00	15,294,602.00	23,588,422.67	23,588,422.67	-8,293,820.67
SINDICATURA	11,625.00	0.00	11,625.00	4,061.02	4,061.02	7,563.98
OFICIALÍA MAYOR	75,554.00	0.00	75,554.00	50,608.41	50,608.41	24,945.59
PRESIDENCIA DEL DIF MUNICIPAL	33,921,591.48	0.00	33,921,591.48	24,531,296.10	24,531,296.10	9,390,295.38
INSTITUTO MUNICIPAL DE INVESTIGACIÓN Y PLANEACIÓN	2,700,000.00	0.00	2,700,000.00	2,279,460.40	2,279,460.40	420,539.60
INSTITUTO MUNICIPAL PARA LA PREVENCIÓN DE ADICCIONES	2,417,442.00	0.00	2,417,442.00	1,919,751.00	1,919,751.00	497,691.00
INSTITUTO MUNICIPAL PARA LA JUVENTUD	1,620,333.00	0.00	1,620,333.00	1,344,363.00	1,344,363.00	275,970.00
SECRETARÍA DE DESARROLLO HUMANO Y SOCIAL	5,220,487.00	0.00	5,220,487.00	4,354,825.95	4,353,625.95	865,661.05
DEPARTAMENTO DE RECREACIÓN, EVENTOS CÍVICOS Y ESPECIALES	1,683,341.00	0.00	1,683,341.00	1,009,554.72	1,009,554.72	673,786.28
DIRECCIÓN DE PARTICIPACIÓN SOCIAL Y CULTURAL	918,913.00	0.00	918,913.00	695,512.37	695,512.37	223,400.63
DIRECCIÓN DE DESARROLLO SOCIAL	1,658,323.99	0.00	1,658,323.99	1,275,761.07	1,260,681.07	382,562.92
DIRECCIÓN DE EDUCACIÓN	1,266,421.00	0.00	1,266,421.00	1,014,530.54	1,014,530.54	251,890.46
INSTITUTO MUNICIPAL DEL DEPORTE	5,508,984.00	0.00	5,508,984.00	5,416,938.91	5,416,938.91	92,045.09



MUNICIPIO DE PACHUCA DE SOTO
 ESTADO ANALITICO DEL EJERCICIO DEL PRESUPUESTO DE EGRESOS DETALLADO - LDF
 ESTADO ANALITICO DEL EJERCICIO DEL PRESUPUESTO DE EGRESOS DETALLADO - LDF (CLASIFICACION ADMINISTRATIVA)
 AL 30 DE NOVIEMBRE DE 2018

Concepto	Egresos					
	Aprobado	Ampliaciones / Reducciones	Modificado	Devengado	Pagado	Subejercicio
INSTITUTO MUNICIPAL PARA LA CULTURA	4,419,595.00	0.00	4,419,595.00	3,536,886.49	3,536,886.49	882,708.51
SECRETARÍA DE MEDIO AMBIENTE Y DESARROLLO SUSTENTABLE	1,596,226.00	0.00	1,596,226.00	1,431,074.17	1,430,074.17	165,151.83
DIRECCIÓN DE INSPECCIÓN Y VIGILANCIA AMBIENTAL	528,090.00	0.00	528,090.00	365,545.00	365,545.00	162,545.00
DIRECCIÓN DE SUSTENTABILIDAD DE LOS RECURSOS NATURALES	503,984.00	0.00	503,984.00	325,257.00	325,257.00	178,727.00
SECRETARÍA DE PLANEACIÓN Y EVALUACIÓN	2,699,116.00	0.00	2,699,116.00	2,113,366.43	2,112,766.43	585,749.57
DIRECCIÓN DE PLANEACIÓN, EVALUACIÓN Y PROYECTOS ESTRATÉGICOS	733,224.00	0.00	733,224.00	910,782.34	910,782.34	-177,558.34
DIRECCIÓN DE VINCULACIÓN E INNOVACIÓN INSTITUCIONAL	1,534,387.00	0.00	1,534,387.00	3,233,184.74	3,083,410.46	-1,698,797.74
UNIDAD DE RESCATE BIOPARQUE	2,600,000.00	0.00	2,600,000.00	2,766,368.73	2,766,368.73	-166,368.73
INSTITUTO MUNICIPAL DE LAS MUJERES	2,400,000.00	0.00	2,400,000.00	1,907,233.53	1,907,233.53	492,766.47
Total Gasto No Etiquetado	624,684,173.77	0.00	624,684,173.77	577,011,773.07	575,746,975.48	47,672,400.70
Gasto Etiquetado						
DIRECCIÓN DE ALUMBRADO PÚBLICO	7,053,574.21	0.00	7,053,574.21	26,155,315.57	24,613,567.57	-19,101,741.36
DIRECCIÓN DE SANIDAD MUNICIPAL	5,000,000.00	0.00	5,000,000.00	0.00	0.00	5,000,000.00
DIRECCIÓN DE PROTECCIÓN CIVIL, BOMBEROS Y GESTIÓN INTEGRAL DE RIESGOS	4,787,580.80	0.00	4,787,580.80	3,813,649.96	3,813,649.96	973,930.84
SECRETARÍA DE OBRAS PÚBLICAS, DESARROLLO URBANO, VIVIENDA Y MOVILIDAD	28,942,697.00	0.00	28,942,697.00	18,977,779.62	18,977,779.62	9,964,917.38
SECRETARÍA DE SEGURIDAD PÚBLICA, TRÁNSITO Y VIALIDAD	27,910,012.63	0.00	27,910,012.63	17,789,930.95	17,789,930.95	10,120,081.68
DIRECCIÓN DE POLICÍA PREVENTIVA	56,767,335.39	0.00	56,767,335.39	48,291,047.58	48,291,047.58	8,476,287.81
DIRECCIÓN DE VIALIDAD Y TRÁNSITO	30,028,951.46	0.00	30,028,951.46	25,826,708.94	25,826,244.94	4,202,242.52
DIRECCIÓN ADMINISTRATIVA	27,218,018.01	0.00	27,218,018.01	18,916,572.78	18,916,572.78	8,301,445.23
DIRECCIÓN DE PREVENCIÓN DEL DELITO	7,438,607.40	0.00	7,438,607.40	5,479,855.24	5,479,855.24	1,958,752.16
DIRECCIÓN PLANEACIÓN Y ESTADÍSTICA	6,668,113.70	0.00	6,668,113.70	4,365,257.27	4,365,257.27	2,302,856.43
PRESIDENCIA DEL DIF MUNICIPAL	1,916,112.00	0.00	1,916,112.00	1,916,112.00	1,916,112.00	0.00
DIRECCIÓN DE PLANEACIÓN, EVALUACIÓN Y PROYECTOS ESTRATÉGICOS	0.00	0.00	0.00	1,000,000.00	1,000,000.00	-1,000,000.00
INSTITUTO MUNICIPAL DE LAS MUJERES	0.00	0.00	0.00	200,000.00	200,000.00	-200,000.00
Total Gasto Etiquetado	203,731,002.60	0.00	203,731,002.60	172,732,229.91	171,190,017.91	30,998,772.69
Total de Gasto	828,415,176.37	0.00	828,415,176.37	749,744,002.98	746,936,993.39	78,671,173.39

SECRETARIO DE LA TESORERÍA MUNICIPAL

M.I.E.F. JULIO DANIEL REYES RIVERO



PRESIDENTA MUNICIPAL CONSTITUCIONAL

L.S.C. YOLANDA TELLERIA BELTRAN



SINDICO PROCURADOR HACENDARIO

L.A. ALEJANDRO MORENO ABUD

SINDICO PROCURADOR





MUNICIPIO DE PACHUCA DE SOTO
 ESTADO ANALITICO DEL EJERCICIO DEL PRESUPUESTO DE EGRESOS DETALLADO - LDF
 ESTADO ANALITICO DEL EJERCICIO DEL PRESUPUESTO DE EGRESOS DETALLADO - LDF (CLASIFICACION ADMINISTRATIVA)
 AL 31 DE DICIEMBRE DE 2018

Concepto	Egresos					
	Aprobado	Ampliaciones / Reducciones	Modificado	Devengado	Pagado	Subejercicio
Gasto No Etiquetado						
UNIDADES DE APOYO DE LA O EL PRESIDENTE MUNICIPAL	3,017,627.00	-924,870.77	2,092,756.23	2,092,756.23	2,092,756.23	0.00
DIRECCIÓN DE GIRAS Y LOGÍSTICA	2,870,609.00	-779,386.06	2,091,222.94	2,091,222.94	2,082,435.28	0.00
DIRECCIÓN DE ATENCIÓN TELEFÓNICA SERVITEL	2,190,576.00	-737,541.63	1,453,034.37	1,453,034.37	1,453,034.37	0.00
SECRETARÍA PARTICULAR	2,744,962.00	-314,243.10	2,430,718.90	2,430,718.90	2,429,518.90	0.00
DIRECCIÓN DE RELACIONES PÚBLICAS	1,038,022.00	760,408.80	1,798,430.80	1,798,430.80	1,798,130.80	0.00
SECRETARÍA EJECUTIVA	728,790.00	-175,474.85	553,315.15	553,315.15	553,315.15	0.00
SECRETARÍA DE DESARROLLO ECONÓMICO	5,420,590.65	28,405.98	5,448,996.63	5,448,996.63	5,447,796.63	0.00
DIRECCIÓN DE DESARROLLO ECONÓMICO	612,064.00	515,555.96	1,127,619.96	1,127,618.64	953,618.64	1.32
DIRECCIÓN DE TURISMO	1,382,597.00	22,282.73	1,404,879.73	1,404,879.73	1,402,194.30	0.00
SECRETARÍA DE ADMINISTRACIÓN	2,313,531.00	6,497,856.58	8,811,387.58	8,811,387.58	8,777,507.58	0.00
DEPARTAMENTO DE GESTIÓN Y CONTROL DE SERVICIOS	11,966,606.00	-8,910,127.77	3,056,478.23	3,056,478.23	3,056,478.23	0.00
DEPARTAMENTO DE CONTROL DE ACTIVO FIJO	13,902.00	-13,902.00	0.00	0.00	0.00	0.00
DIRECCIÓN DE SERVICIOS GENERALES	10,333,660.00	794,561.62	11,128,221.62	11,128,221.62	11,126,921.62	0.00
DIRECCIÓN DE INFORMÁTICA	3,765,078.00	-725,964.41	3,039,113.59	3,039,113.59	3,038,813.59	0.00
DIRECCIÓN DE COMPRAS Y SUMINISTROS	4,290,403.00	-607,807.71	3,682,595.29	3,682,595.29	3,682,295.29	0.00
DIRECCIÓN DE RECURSOS HUMANOS	56,726,875.00	4,065,892.48	60,792,767.48	60,792,767.48	60,742,655.48	0.00
DEPARTAMENTO DE NÓMINAS	1,330,490.00	-74,557.00	1,255,933.00	1,255,933.00	1,255,933.00	0.00
DEPARTAMENTO DE ALMACÉN	798,644.00	-112,541.00	686,103.00	686,103.00	686,103.00	0.00
SINDICATO	9,733,958.00	257,144.66	9,991,102.66	9,991,102.66	9,991,102.66	0.00
JUBILADOS	58,576,491.00	1,612,725.00	60,189,216.00	-60,189,216.00	60,189,216.00	0.00
CONTROL VEHICULAR	5,911,378.00	-830,405.59	5,080,972.41	5,080,972.41	5,070,967.12	0.00
SECRETARÍA DE CONTRALORÍA Y TRANSPARENCIA MUNICIPAL	2,013,205.00	-347,590.15	1,665,614.85	1,665,614.76	1,664,514.76	0.09
DIRECCIÓN DE GESTIÓN DE LA CALIDAD	1,019,367.00	-28,534.12	990,832.88	990,832.88	990,832.88	0.00
DIRECCIÓN DE CONTROL	710,849.00	-33,441.52	677,407.48	677,407.48	677,407.48	0.00
DIRECCIÓN DE AUDITORÍA	2,523,956.00	-295,734.50	2,228,221.50	2,228,221.50	2,228,221.50	0.00
DIRECCIÓN DE DENUNCIAS Y SITUACIÓN PATRIMONIAL	1,125,247.00	-145,367.99	979,879.01	979,879.01	979,879.01	0.00
DIRECCIÓN DE RESPONSABILIDADES	1,086,458.00	-64,957.41	1,021,500.59	1,021,500.59	1,021,500.59	0.00
SECRETARÍA DE SERVICIOS PUBLICOS MUNICIPALES	13,204,313.00	-1,162,617.63	12,041,695.37	12,041,695.37	12,041,695.37	0.00
DIRECCIÓN DE MERCADOS COMERCIO Y ABASTO	8,094,827.00	2,038,097.28	10,132,924.28	10,132,924.28	10,129,356.69	0.00
DIRECCIÓN DE ALUMBRADO PÚBLICO	35,912,540.79	1,595,529.48	37,508,070.27	37,499,740.99	37,487,772.73	8,329.28
DIRECCIÓN DE SANIDAD MUNICIPAL	59,646,055.00	29,782,405.65	89,428,460.65	89,428,460.65	89,381,618.11	0.00
DEPARTAMENTO DE PARQUES Y JARDINES	30,732,290.49	-2,325,219.19	28,407,071.30	28,407,071.30	28,287,374.62	0.00
DEPARTAMENTO DE PANTEÓN MUNICIPAL	6,660,368.00	804,353.74	7,464,721.74	7,464,718.91	7,440,280.46	2.83
DEPARTAMENTO DE CONTROL CANINO	2,308,196.00	-359,172.03	1,949,023.97	1,949,023.97	1,944,186.43	0.00
SECRETARÍA GENERAL MUNICIPAL	14,033,946.40	-5,584,457.26	8,449,489.14	8,449,489.14	8,446,828.90	0.00
DIRECCIÓN DE REGLAMENTOS Y ESPECTÁCULOS	4,636,274.00	-736,835.88	3,899,438.12	3,899,438.12	3,897,638.99	0.00
DIRECCIÓN GENERAL JURÍDICA	2,590,703.06	-465,601.42	2,125,101.64	2,125,101.64	2,125,101.64	0.00
DEPARTAMENTO DE LA JUNTA DE RECLUTAMIENTO	357,682.00	-11,674.00	346,008.00	346,008.00	346,008.00	0.00
DIRECCIÓN DE LA OFICIALÍA DEL REGISTRO DEL ESTADO FAMILIAR	5,024,540.00	-1,041,918.33	3,982,621.67	3,982,621.67	3,982,621.67	0.00
DIRECCIÓN DE PROTECCIÓN CIVIL, BOMBEROS Y GESTIÓN INTEGRAL DE RIESGOS	295,956.25	168,222.34	464,178.59	464,178.59	464,178.59	0.00



MUNICIPIO DE PACHUCA DE SOTO
 ESTADO ANALITICO DEL EJERCICIO DEL PRESUPUESTO DE EGRESOS DETALLADO - LDF
 ESTADO ANALITICO DEL EJERCICIO DEL PRESUPUESTO DE EGRESOS DETALLADO - LDF (CLASIFICACION ADMINISTRATIVA)
 AL 31 DE DICIEMBRE DE 2018

Concepto	Egresos					
	Aprobado	Ampliaciones / Reducciones	Modificado	Devengado	Pagado	Subejercicio
DIRECCIÓN DE COMUNICACIÓN SOCIAL	7,046,318.00	1,345,640.13	8,391,958.13	8,391,958.13	8,391,958.13	0.00
SECRETARÍA DE OBRAS PÚBLICAS, DESARROLLO URBANO, VIVIENDA Y MOVILIDAD	4,370,646.00	12,537,558.80	16,908,204.80	16,908,204.80	10,087,427.38	0.00
DIRECCIÓN DE OBRAS PÚBLICAS	1,776,415.00	-58,228.91	1,718,186.09	1,718,186.09	1,718,186.09	0.00
DEPARTAMENTO DE SUPERVISIÓN	2,438,004.00	477,481.56	2,915,485.56	2,915,485.56	2,913,150.60	0.00
DEPARTAMENTO DE CONSTRUCCIÓN	7,813,277.00	-3,586,284.34	4,226,992.66	4,226,992.66	3,970,611.28	0.00
DEPARTAMENTO DE MANTENIMIENTO URBANO	24,115,554.00	6,416,522.52	30,532,076.52	28,418,456.54	26,022,129.29	2,113,619.98
DIRECCIÓN DE DESARROLLO URBANO	4,697,052.00	-1,162,510.36	3,534,541.64	3,534,541.64	3,532,791.64	0.00
DEPARTAMENTO DE LICENCIAS DE CONSTRUCCIÓN	4,315,104.00	-863,510.25	3,451,593.75	3,451,593.75	3,446,703.61	0.00
DEPARTAMENTO DE FRACCIONAMIENTOS	1,249,769.00	-213,661.83	1,036,107.17	1,036,107.17	1,036,107.17	0.00
DEPARTAMENTO DE USO DE SUELO	1,187,972.00	-104,557.00	1,083,415.00	1,083,415.00	1,083,415.00	0.00
DIRECCIÓN DE ESTUDIOS Y PROYECTOS	5,824,428.00	-679,467.20	5,144,960.80	5,144,960.80	5,144,560.80	0.00
DIRECCIÓN DE VIVIENDA	1,449,633.00	-615,684.20	833,948.80	833,948.80	833,948.80	0.00
DIRECCIÓN DE CENTRO HISTÓRICO	5,280,881.00	-300,499.98	4,980,381.02	4,980,381.02	4,980,381.02	0.00
DIRECCIÓN DE MOVILIDAD	555,429.00	6,057,707.34	6,613,136.34	5,585,074.59	5,584,174.59	1,028,061.75
DIRECCIÓN ADMINISTRATIVA	732,700.00	-134,160.61	598,539.39	598,539.39	598,039.39	0.00
DEPARTAMENTO DE PROGRAMA DE ACCIÓN COMÚN	1,905,931.00	-108,320.00	1,797,611.00	1,797,611.00	1,797,611.00	0.00
SECRETARÍA DE LA TESORERÍA MUNICIPAL	54,957,508.70	41,102,570.56	96,060,079.26	67,822,010.89	66,845,395.39	28,238,068.37
DIRECCIÓN DE CATASTRO	4,248,758.00	911,801.71	5,160,559.71	5,160,559.71	5,160,559.71	0.00
DIRECCIÓN DE INGRESOS	10,221,076.00	18,408,405.67	28,629,481.67	28,629,481.67	28,582,585.92	0.00
DIRECCIÓN DE EGRESOS	1,467,382.00	8,712.79	1,476,094.79	1,476,094.79	1,475,407.49	0.00
DIRECCIÓN DE PRESUPUESTO Y CONTABILIDAD	3,471,122.00	-441,179.00	3,029,943.00	3,029,943.00	3,029,943.00	0.00
CONTROL PRESUPUESTAL	647,211.00	-23,692.00	623,519.00	623,519.00	623,519.00	0.00
SECRETARÍA DE SEGURIDAD PÚBLICA, TRÁNSITO Y VIALIDAD	190,374.41	2,353,103.44	2,543,477.85	2,543,477.85	2,543,477.85	0.00
DIRECCIÓN DE POLICÍA PREVENTIVA	4,175,229.58	-427,019.58	3,748,210.00	3,748,210.00	3,748,210.00	0.00
DIRECCIÓN DE VIALIDAD Y TRÁNSITO	1,892,551.68	8,556,454.89	10,449,006.57	5,139,001.66	5,139,001.66	5,310,004.91
DIRECCIÓN ADMINISTRATIVA	600,524.57	3,154,934.23	3,755,458.80	3,755,458.80	3,755,458.80	0.00
DIRECCIÓN DE PREVENCIÓN DEL DELITO	507,966.40	62,191.60	570,158.00	570,158.00	570,158.00	0.00
DIRECCIÓN PLANEACIÓN Y ESTADÍSTICA	489,489.32	-59,104.32	430,385.00	430,385.00	430,385.00	0.00
ASAMBLEA MUNICIPAL	15,294,602.00	13,778,179.13	29,072,781.13	29,072,781.13	29,072,781.13	0.00
SINDICATURA	11,625.00	-7,563.98	4,061.02	4,061.02	4,061.02	0.00
OFICIALÍA MAYOR	75,554.00	-24,945.59	50,608.41	50,608.41	50,608.41	0.00
PRESIDENCIA DEL DIF MUNICIPAL	33,921,591.48	-4,383,888.90	29,537,702.58	29,537,702.58	29,537,702.58	0.00
INSTITUTO MUNICIPAL DE INVESTIGACIÓN Y PLANEACIÓN	2,700,000.00	107,191.66	2,807,191.66	2,807,191.66	2,807,191.66	0.00
INSTITUTO MUNICIPAL PARA LA PREVENCIÓN DE ADICCIONES	2,417,442.00	-74,566.00	2,342,876.00	2,342,876.00	2,342,876.00	0.00
INSTITUTO MUNICIPAL PARA LA JUVENTUD	1,620,333.00	49,989.00	1,670,322.00	1,670,322.00	1,670,322.00	0.00
SECRETARÍA DE DESARROLLO HUMANO Y SOCIAL	5,220,487.00	262,211.98	5,482,698.98	5,482,698.98	5,481,073.93	0.00
DEPARTAMENTO DE RECREACIÓN, EVENTOS CÍVICOS Y ESPECIALES	1,683,341.00	-441,448.13	1,241,892.87	1,241,892.87	1,241,892.87	0.00
DIRECCIÓN DE PARTICIPACIÓN SOCIAL Y CULTURAL	918,913.00	-44,585.63	874,327.37	874,327.37	874,327.37	0.00
DIRECCIÓN DE DESARROLLO SOCIAL	1,658,323.99	-91,624.82	1,566,699.17	1,566,699.17	1,566,699.17	0.00
DIRECCIÓN DE EDUCACIÓN	1,266,421.00	-200,785.36	1,065,635.64	1,065,635.64	1,065,635.64	0.00
INSTITUTO MUNICIPAL DEL DEPORTE	5,508,984.00	1,222,313.43	6,731,297.43	6,731,297.43	6,731,297.43	0.00



MUNICIPIO DE PACHUCA DE SOTO
ESTADO ANALITICO DEL EJERCICIO DEL PRESUPUESTO DE EGRESOS DETALLADO - LDF
ESTADO ANALITICO DEL EJERCICIO DEL PRESUPUESTO DE EGRESOS DETALLADO - LDF (CLASIFICACION ADMINISTRATIVA)
AL 31 DE DICIEMBRE DE 2018

Concepto	Egresos					
	Aprobado	Ampliaciones / Reducciones	Modificado	Devengado	Pagado	Subejercicio
INSTITUTO MUNICIPAL PARA LA CULTURA	4,419,595.00	-356,140.01	4,063,454.99	4,063,454.99	4,063,454.99	0.00
SECRETARÍA DE MEDIO AMBIENTE Y DESARROLLO SUSTENTABLE	1,596,226.00	158,504.06	1,754,730.06	1,754,730.06	1,753,730.06	0.00
DIRECCIÓN DE INSPECCIÓN Y VIGILANCIA AMBIENTAL	528,090.00	-63,028.00	465,062.00	465,062.00	465,062.00	0.00
DIRECCIÓN DE SUSTENTABILIDAD DE LOS RECURSOS NATURALES	503,984.00	-114,348.00	389,636.00	389,636.00	389,636.00	0.00
SECRETARÍA DE PLANEACIÓN Y EVALUACIÓN	2,699,116.00	91,308.40	2,790,424.40	2,790,424.40	2,789,524.40	0.00
DIRECCIÓN DE PLANEACIÓN, EVALUACIÓN Y PROYECTOS ESTRATÉGICOS	733,224.00	316,963.34	1,050,187.34	1,050,187.34	1,050,187.34	0.00
DIRECCIÓN DE VINCULACIÓN E INNOVACIÓN INSTITUCIONAL	1,534,387.00	2,067,927.74	3,602,314.74	3,602,314.74	3,452,540.46	0.00
UNIDAD DE RESCATE BIOPARQUE	2,600,000.00	679,612.73	3,279,612.73	3,279,612.73	3,279,612.73	0.00
INSTITUTO MUNICIPAL DE LAS MUJERES	2,400,000.00	-5,622.47	2,394,377.53	2,394,377.53	2,394,377.53	0.00
Total Gasto No Etiquetado	624,684,173.77	127,674,359.22	752,358,532.99	715,660,444.46	704,497,704.62	36,698,088.53
Gasto Etiquetado						
DIRECCIÓN DE DESARROLLO ECONÓMICO	0.00	2,501,524.74	2,501,524.74	0.00	0.00	2,501,524.74
DIRECCIÓN DE ALUMBRADO PÚBLICO	7,053,574.21	23,079,905.99	30,133,480.20	30,133,480.20	29,009,024.39	0.00
DIRECCIÓN DE SANIDAD MUNICIPAL	5,000,000.00	-5,000,000.00	0.00	0.00	0.00	0.00
DIRECCIÓN DE PROTECCIÓN CIVIL, BOMBEROS Y GESTIÓN INTEGRAL DE RIESGOS	4,787,580.80	-150,905.30	4,636,675.50	4,636,675.50	4,636,675.50	0.00
SECRETARÍA DE OBRAS PÚBLICAS, DESARROLLO URBANO, VIVIENDA Y MOVILIDAD	28,942,697.00	29,420,316.21	58,363,013.21	46,781,244.74	28,080,422.59	11,581,768.47
DIRECCIÓN DE EGRESOS	0.00	17.40	17.40	17.40	17.40	0.00
SECRETARÍA DE SEGURIDAD PÚBLICA, TRÁNSITO Y VIALIDAD	27,910,012.63	-7,190,187.22	20,719,825.41	20,719,825.41	20,719,825.41	0.00
DIRECCIÓN DE POLICÍA PREVENTIVA	56,767,335.39	4,725,653.12	61,492,988.51	61,492,988.51	61,492,988.51	0.00
DIRECCIÓN DE VIALIDAD Y TRÁNSITO	30,028,951.46	2,859,963.55	32,888,915.01	32,888,915.01	32,888,915.01	0.00
DIRECCIÓN ADMINISTRATIVA	27,218,018.01	-2,097,796.02	25,120,221.99	24,861,340.52	24,861,340.52	258,881.47
DIRECCIÓN DE PREVENCIÓN DEL DELITO	7,438,607.40	-524,664.73	6,913,942.67	6,913,942.67	6,913,942.67	0.00
DIRECCIÓN PLANEACIÓN Y ESTADÍSTICA	6,668,113.70	-1,088,436.43	5,579,677.27	5,579,677.27	5,579,677.27	0.00
PRESIDENCIA DEL DIF MUNICIPAL	1,916,112.00	0.00	1,916,112.00	1,916,112.00	1,916,112.00	0.00
DEPARTAMENTO DE RECREACIÓN, EVENTOS CÍVICOS Y ESPECIALES	0.00	167,300.00	167,300.00	167,300.00	167,299.98	0.00
DIRECCIÓN DE PLANEACIÓN, EVALUACIÓN Y PROYECTOS ESTRATÉGICOS	0.00	1,500,127.21	1,500,127.21	1,500,000.00	1,500,000.00	127.21
INSTITUTO MUNICIPAL DE LAS MUJERES	0.00	200,000.00	200,000.00	200,000.00	200,000.00	0.00
Total Gasto Etiquetado	203,731,002.60	48,402,818.52	252,133,821.12	237,791,519.23	237,966,241.25	14,342,301.89
Total de Gasto	828,415,176.37	176,077,177.74	1,004,492,354.11	953,451,963.69	942,463,945.87	51,040,390.42

SECRETARIO DE LA TESORERÍA MUNICIPAL


M.I.E.F. JULIO DANIEL REYES RIVERO




PRESIDENTA MUNICIPAL CONSTITUCIONAL


L.S.C. YOLANDA TELLERIA BELTRAN



SINDICO PROCURADOR HACENDARIO


L.A. ALEJANDRO MORENO BUD
SINDICO PROCURADOR



MUNICIPIO DE PACHUCA DE SOTO
ESTADO ANALITICO DEL EJERCICIO DEL PRESUPUESTO DE EGRESOS
CLASIFICACION ADMINISTRATIVA Y PROYECTO
AL 31 DE OCTUBRE DE 2018

Concepto	Egresos					
	Aprobado	Ampliaciones/ Reducciones	Modificado	Devengado	Pagado	Subejercicio
100 UNIDADES DE APOYO DE LA O EL PRESIDENTE MUNICIPAL	3,017,627.00	0.00	3,017,627.00	1,438,691.71	1,438,691.71	1,578,935.29
SP01 Representación, supervisión y conducción de la administración pública municipal	1,472,665.00	0.00	1,472,665.00	616,385.62	616,385.62	856,279.38
SP03 Atención, orientación, canalización y seguimiento a las peticiones ciudadanas	1,544,962.00	0.00	1,544,962.00	822,306.09	822,306.09	722,655.91
110 DIRECCIÓN DE GIRAS Y LOGÍSTICA	2,870,609.00	0.00	2,870,609.00	1,539,673.46	1,539,673.46	1,330,935.54
A055 "Suministro de Combustible a las Diversas Oficinas Municipales en la Segunda Quince	0.00	0.00	0.00	4,119.49	4,119.49	-4,119.49
SP02 Coordinación y supervisión de las giras y logística de las actividades en las que particip	2,870,609.00	0.00	2,870,609.00	1,535,553.97	1,535,553.97	1,335,055.03
120 DIRECCIÓN DE ATENCIÓN TELEFÓNICA SERVITEL	2,190,576.00	0.00	2,190,576.00	1,087,134.37	1,087,134.37	1,103,441.63
SP03 Atención, orientación, canalización y seguimiento a las peticiones ciudadanas	2,190,576.00	0.00	2,190,576.00	1,087,134.37	1,087,134.37	1,103,441.63
130 SECRETARÍA PARTICULAR	2,744,962.00	0.00	2,744,962.00	1,798,423.14	1,795,776.97	946,538.86
SP03 Atención, orientación, canalización y seguimiento a las peticiones ciudadanas	2,744,962.00	0.00	2,744,962.00	1,798,423.14	1,795,776.97	946,538.86
140 DIRECCIÓN DE RELACIONES PÚBLICAS	1,038,022.00	0.00	1,038,022.00	953,238.73	952,038.73	84,783.27
SP04 Fortalecimiento de vínculos con los diferentes sectores sociales	1,038,022.00	0.00	1,038,022.00	953,238.73	952,038.73	84,783.27
150 SECRETARÍA EJECUTIVA	728,790.00	0.00	728,790.00	411,264.65	411,264.65	317,525.35
SI01 Programa municipal de protección de niños, niñas y adolescentes	453,995.00	0.00	453,995.00	248,369.48	248,369.48	205,625.52
SI02 Construyo, difundo e informo para el desarrollo infantil y adolescente	274,795.00	0.00	274,795.00	162,895.17	162,895.17	111,899.83
200 SECRETARÍA DE DESARROLLO ECONÓMICO	5,420,590.65	0.00	5,420,590.65	3,861,536.59	3,861,536.59	1,559,054.06
A055 "Suministro de Combustible a las Diversas Oficinas Municipales en la Segunda Quince	0.00	0.00	0.00	1,920.17	1,920.17	-1,920.17
DE01 Distrito innovador	5,420,590.65	0.00	5,420,590.65	3,859,616.42	3,859,616.42	1,560,974.23
201 DIRECCIÓN DE DESARROLLO ECONÓMICO	612,064.00	0.00	612,064.00	632,131.41	627,652.71	-20,067.41
A069 "Compra de Material"	0.00	0.00	0.00	196,769.11	196,769.11	-196,769.11
DE01 Distrito innovador	260,829.40	0.00	260,829.40	190,508.42	186,029.72	70,320.98
DE02 Pachuca en línea	85,028.40	0.00	85,028.40	52,560.21	52,560.21	32,468.19
DE03 Ventanilla única	59,428.40	0.00	59,428.40	46,158.60	46,158.60	13,269.80
DE08 Casa del empleo	111,249.40	0.00	111,249.40	83,071.61	83,071.61	28,177.79
DE09 Casa del conocer	95,528.40	0.00	95,528.40	63,063.46	63,063.46	32,464.94
202 DIRECCIÓN DE TURISMO	1,382,597.00	0.00	1,382,597.00	879,006.76	876,642.43	503,590.24
DE04 Promoción y difusión turística	410,071.24	0.00	410,071.24	447,656.80	445,292.47	-37,585.56
DE05 Feria San Francisco	351,525.26	0.00	351,525.26	104,977.50	104,977.50	246,547.76
DE06 Feria tradicional San Francisco	451,525.26	0.00	451,525.26	179,280.58	179,280.58	272,244.68
DE07 Operativo de semana santa	169,475.24	0.00	169,475.24	147,091.88	147,091.88	22,383.36
300 SECRETARÍA DE ADMINISTRACIÓN	2,313,531.00	0.00	2,313,531.00	6,768,588.91	6,765,352.84	-4,455,057.91
SA01 Fortalecimiento de los recursos humanos	2,313,531.00	0.00	2,313,531.00	6,768,588.91	6,765,352.84	-4,455,057.91
301 DEPARTAMENTO DE GESTIÓN Y CONTROL DE SERVICIOS	11,966,606.00	0.00	11,966,606.00	2,430,286.23	2,430,286.23	9,536,319.77
A055 "Suministro de Combustible a las Diversas Oficinas Municipales en la Segunda Quince	0.00	0.00	0.00	21,816.11	21,816.11	-21,816.11
SA02 Servicios generales	11,966,606.00	0.00	11,966,606.00	2,408,470.12	2,408,470.12	9,558,135.88
302 DEPARTAMENTO DE CONTROL DE ACTIVO FIJO	13,902.00	0.00	13,902.00	0.00	0.00	13,902.00
SA02 Servicios generales	13,902.00	0.00	13,902.00	0.00	0.00	13,902.00
310 DIRECCIÓN DE SERVICIOS GENERALES	10,333,660.00	0.00	10,333,660.00	8,191,357.73	8,188,957.73	2,142,302.27
SA02 Servicios generales	10,333,660.00	0.00	10,333,660.00	8,191,357.73	8,188,957.73	2,142,302.27



MUNICIPIO DE PACHUCA DE SOTO
ESTADO ANALITICO DEL EJERCICIO DEL PRESUPUESTO DE EGRESOS
CLASIFICACION ADMINISTRATIVA Y PROYECTO
AL 31 DE OCTUBRE DE 2018

Concepto		Egresos					
		Aprobado	Ampliaciones/ Reducciones	Modificado	Devengado	Pagado	Subejercicio
320	DIRECCIÓN DE INFORMÁTICA	3,765,078.00	0.00	3,765,078.00	2,166,810.67	2,166,510.67	1,598,267.33
SA03	Mantenimiento de aplicaciones de Tecnologías de Información	3,765,078.00	0.00	3,765,078.00	2,166,810.67	2,166,510.67	1,598,267.33
330	DIRECCIÓN DE COMPRAS Y SUMINISTROS	4,290,403.00	0.00	4,290,403.00	2,627,465.29	2,626,422.31	1,662,937.71
SA04	Compras	4,290,403.00	0.00	4,290,403.00	2,627,465.29	2,626,422.31	1,662,937.71
340	DIRECCIÓN DE RECURSOS HUMANOS	56,726,875.00	0.00	56,726,875.00	50,681,089.00	50,681,089.00	6,045,786.00
SA01	Fortalecimiento de los recursos humanos	56,726,875.00	0.00	56,726,875.00	50,681,089.00	50,681,089.00	6,045,786.00
341	DEPARTAMENTO DE NÓMINAS	1,330,490.00	0.00	1,330,490.00	900,758.00	900,758.00	429,732.00
SA01	Fortalecimiento de los recursos humanos	1,330,490.00	0.00	1,330,490.00	900,758.00	900,758.00	429,732.00
350	DEPARTAMENTO DE ALMACÉN	798,644.00	0.00	798,644.00	472,267.00	472,267.00	326,377.00
SA04	Compras	798,644.00	0.00	798,644.00	472,267.00	472,267.00	326,377.00
360	SINDICATO	9,733,958.00	0.00	9,733,958.00	8,189,423.72	8,189,423.72	1,544,534.28
SA01	Fortalecimiento de los recursos humanos	9,733,958.00	0.00	9,733,958.00	8,189,423.72	8,189,423.72	1,544,534.28
370	JUBILADOS	58,576,491.00	0.00	58,576,491.00	43,930,133.00	43,930,133.00	14,646,358.00
SA01	Fortalecimiento de los recursos humanos	58,576,491.00	0.00	58,576,491.00	43,930,133.00	43,930,133.00	14,646,358.00
380	CONTROL VEHICULAR	5,911,378.00	0.00	5,911,378.00	4,089,652.36	4,080,453.27	1,821,725.64
SA02	Servicios generales	5,911,378.00	0.00	5,911,378.00	4,089,652.36	4,080,453.27	1,821,725.64
400	SECRETARÍA DE CONTRALORÍA Y TRANSPARENCIA MUNICIPAL	2,013,205.00	0.00	2,013,205.00	1,277,135.72	1,273,835.72	736,069.28
A064	"Adquisición de Equipo de Computo"	0.00	0.00	0.00	8,635.01	8,635.01	-8,635.01
SC01	Programa anual de auditoría financiera e inspección y vigilancia de obra pública	2,013,205.00	0.00	2,013,205.00	1,268,500.71	1,265,200.71	744,704.29
410	DIRECCIÓN DE GESTIÓN DE LA CALIDAD	1,019,367.00	0.00	1,019,367.00	704,936.88	704,936.88	314,430.12
SC02	Programa de gestión e innovación de la calidad en los servicios de la presidencia muni	1,019,367.00	0.00	1,019,367.00	704,936.88	704,936.88	314,430.12
420	DIRECCIÓN DE CONTROL	710,849.00	0.00	710,849.00	486,685.48	486,685.48	224,163.52
SC03	Revisión y mejoramiento del sistema de control interno del H. Ayuntamiento	710,849.00	0.00	710,849.00	486,685.48	486,685.48	224,163.52
430	DIRECCIÓN DE AUDITORÍA	2,523,956.00	0.00	2,523,956.00	1,671,258.48	1,671,258.48	852,697.52
SC01	Programa anual de auditoría financiera e inspección y vigilancia de obra pública	2,523,956.00	0.00	2,523,956.00	1,671,258.48	1,671,258.48	852,697.52
440	DIRECCIÓN DE DENUNCIAS Y SITUACIÓN PATRIMONIAL	1,125,247.00	0.00	1,125,247.00	715,651.01	715,651.01	409,595.99
SC04	Atención de denuncias por presuntas faltas administrativas y peticiones ciudadanas	1,125,247.00	0.00	1,125,247.00	715,651.01	715,651.01	409,595.99
450	DIRECCIÓN DE RESPONSABILIDADES	1,086,458.00	0.00	1,086,458.00	735,799.95	735,799.95	350,658.05
SC06	Transparencia y acceso a la información pública gubernamental y protección de datos	1,086,458.00	0.00	1,086,458.00	735,799.95	735,799.95	350,658.05
500	SECRETARÍA DE SERVICIOS PUBLICOS MUNICIPALES	13,204,313.00	0.00	13,204,313.00	8,338,215.59	8,338,215.59	4,866,097.41
A055	"Suministro de Combustible a las Diversas Oficinas Municipales en la Segunda Quince	0.00	0.00	0.00	126,172.28	126,172.28	-126,172.28
A063	Rehabilitación y Construcción de Esferas Navideñas	0.00	0.00	0.00	31,462.68	31,462.68	-31,462.68
SM01	Control y seguimiento de procesos eficientes aplicados a usuarios de servicios públicos	5,827,356.50	0.00	5,827,356.50	4,045,137.24	4,045,137.24	1,782,219.26
SM02	Rastro Metropolitano	7,376,956.50	0.00	7,376,956.50	4,114,009.39	4,114,009.39	3,262,947.11
SM04	Programa empleo emergente	0.00	0.00	0.00	21,434.00	21,434.00	-21,434.00
510	DIRECCIÓN DE MERCADOS COMERCIO Y ABASTO	8,094,827.00	0.00	8,094,827.00	7,677,503.06	7,677,503.06	417,323.94
SM03	Mi casa limpia (Mantenimiento y control de mercados municipales, plazas y festividades)	8,094,827.00	0.00	8,094,827.00	7,200,961.06	7,200,961.06	893,865.94
SM04	Programa empleo emergente	0.00	0.00	0.00	476,542.00	476,542.00	-476,542.00
520	DIRECCIÓN DE ALUMBRADO PÚBLICO	42,966,115.00	0.00	42,966,115.00	46,936,388.20	46,936,388.20	-3,970,273.20



MUNICIPIO DE PACHUCA DE SOTO
ESTADO ANALITICO DEL EJERCICIO DEL PRESUPUESTO DE EGRESOS
CLASIFICACION ADMINISTRATIVA Y PROYECTO
AL 31 DE OCTUBRE DE 2018

Concepto	Egresos						
	Aprobado	Ampliaciones/ Reducciones	Modificado	Devengado	Pagado	Subejercicio	
A056	"Pago de Mantenimiento de Material Eléctrico (2017) del Proyecto Saneamiento del Ar	0.00	0.00	0.00	744,242.08	744,242.08	-744,242.08
A070	"Adquisición de Luminarias Tipo LED"	0.00	0.00	0.00	171,670.72	171,670.72	-171,670.72
SM04	Programa empleo emergente	0.00	0.00	0.00	135,224.00	135,224.00	-135,224.00
SM05	Pachuca iluminada	42,966,115.00	0.00	42,966,115.00	45,885,251.40	45,885,251.40	-2,919,136.40
530	DIRECCIÓN DE SANIDAD MUNICIPAL	64,646,055.00	0.00	64,646,055.00	69,909,206.07	69,909,206.07	-5,263,151.07
A054	"Fumigación del Relleno Sanitario (Julio Diciembre 2017)"	0.00	0.00	0.00	21,000.00	21,000.00	-21,000.00
SM04	Programa empleo emergente	0.00	0.00	0.00	1,436,944.00	1,436,944.00	-1,436,944.00
SM06	Limpieza de calles, avenidas, parques y lugares públicos	16,308,227.50	0.00	16,308,227.50	10,572,810.41	10,572,810.41	5,735,417.09
SM07	Recolección y saneamiento de desechos sólidos	48,337,827.50	0.00	48,337,827.50	57,878,451.66	57,878,451.66	-9,540,624.16
531	DEPARTAMENTO DE PARQUES Y JARDINES	30,732,290.49	0.00	30,732,290.49	21,025,351.04	21,025,351.04	9,706,939.45
SM04	Programa empleo emergente	0.00	0.00	0.00	340,592.00	340,592.00	-340,592.00
SM08	Mantenimiento y rehabilitación de áreas verdes, parques, jardines, monumentos y fuen	30,732,290.49	0.00	30,732,290.49	20,684,759.04	20,684,759.04	10,047,531.45
560	DEPARTAMENTO DE PANTEÓN MUNICIPAL	6,660,368.00	0.00	6,660,368.00	5,543,573.21	5,543,573.21	1,116,794.79
A060	Compra de Material para Panteón Municipal	0.00	0.00	0.00	27,337.17	27,337.17	-27,337.17
SM04	Programa empleo emergente	0.00	0.00	0.00	609,970.00	609,970.00	-609,970.00
SM09	Mantenimiento y operación de panteón municipal	3,600,887.00	0.00	3,600,887.00	2,973,021.71	2,973,021.71	627,865.29
SM10	Velatorio municipal	3,059,481.00	0.00	3,059,481.00	1,933,244.33	1,933,244.33	1,126,236.67
580	DEPARTAMENTO DE CONTROL CANINO	2,308,196.00	0.00	2,308,196.00	1,441,910.51	1,441,910.51	866,285.49
SM11	Control de población canina y felina	2,308,196.00	0.00	2,308,196.00	1,441,910.51	1,441,910.51	866,285.49
600	SECRETARÍA GENERAL MUNICIPAL	14,033,946.40	0.00	14,033,946.40	6,340,250.17	6,335,584.40	7,693,696.23
SG01	Gestiones sociales y administración de recursos internos	8,812,279.06	0.00	8,812,279.06	3,068,006.99	3,063,341.22	5,744,272.07
SG03	Fortalecimiento de Barrios, Colonias y Fraccionamientos	2,634,833.66	0.00	2,634,833.66	1,658,549.11	1,658,549.11	976,284.55
SG04	Programa municipal de participación social	2,586,833.68	0.00	2,586,833.68	1,613,694.07	1,613,694.07	973,139.61
610	DIRECCIÓN DE REGLAMENTOS Y ESPECTÁCULOS	4,636,274.00	0.00	4,636,274.00	2,838,313.92	2,831,514.71	1,797,960.08
SG05	Regulación de establecimientos mercantiles	4,636,274.00	0.00	4,636,274.00	2,838,313.92	2,831,514.71	1,797,960.08
620	DIRECCIÓN GENERAL JURÍDICA	2,590,703.06	0.00	2,590,703.06	1,565,987.64	1,565,987.64	1,024,715.42
SG02	Atención en materia de asesoría legal	2,590,703.06	0.00	2,590,703.06	1,565,987.64	1,565,987.64	1,024,715.42
622	DEPARTAMENTO DE LA JUNTA DE RECLUTAMIENTO	357,682.00	0.00	357,682.00	250,040.00	250,040.00	107,642.00
SG09	Expedición de cartillas del Servicio Militar Nacional	357,682.00	0.00	357,682.00	250,040.00	250,040.00	107,642.00
623	DIRECCIÓN DE LA OFICIALÍA DEL REGISTRO DEL ESTADO FAMILIAR	5,024,540.00	0.00	5,024,540.00	3,117,162.67	3,117,162.67	1,907,377.33
SG08	Inscripción y expedición de actos jurídicos del Registro del Estado Familiar	5,024,540.00	0.00	5,024,540.00	3,117,162.67	3,117,162.67	1,907,377.33
650	DIRECCIÓN DE PROTECCIÓN CIVIL, BOMBEROS Y GESTIÓN INTEGRAL DE RIE	5,083,537.05	0.00	5,083,537.05	3,974,801.33	3,949,916.25	1,108,735.72
SG06	Gestión integral de riesgos y servicios de emergencia	5,083,537.05	0.00	5,083,537.05	3,974,801.33	3,949,916.25	1,108,735.72
660	DIRECCIÓN DE COMUNICACIÓN SOCIAL	7,046,318.00	0.00	7,046,318.00	6,221,466.81	6,220,266.81	824,851.19
SG07	Difusión de información institucional	7,046,318.00	0.00	7,046,318.00	6,221,466.81	6,220,266.81	824,851.19
700	SECRETARÍA DE OBRAS PÚBLICAS, DESARROLLO URBANO, VIVIENDA Y MOV	33,313,343.00	0.00	33,313,343.00	20,844,923.42	20,763,568.45	12,468,419.58
A055	"Suministro de Combustible a las Diversas Oficinas Municipales en la Segunda Quince	0.00	0.00	0.00	39,860.98	39,860.98	-39,860.98
A066	"Construcción de Pisos Firmes en la Localidad el Huixmi, Santiago Tlapacoya y La Lon	0.00	0.00	0.00	332,428.39	332,428.39	-332,428.39
A067	"Construcción de Pisos Firmes en la Colonia San Pedro Nopancalco"	0.00	0.00	0.00	98,414.85	98,414.85	-98,414.85



MUNICIPIO DE PACHUCA DE SOTO
ESTADO ANALITICO DEL EJERCICIO DEL PRESUPUESTO DE EGRESOS
CLASIFICACION ADMINISTRATIVA Y PROYECTO
AL 31 DE OCTUBRE DE 2018

Concepto	Egresos					
	Aprobado	Ampliaciones/ Reducciones	Modificado	Devengado	Pagado	Subejercicio
720 DIRECCIÓN DE DESARROLLO URBANO	4,697,052.00	0.00	4,697,052.00	2,572,589.49	2,570,639.49	2,124,462.51
OP04 Regulación y ordenamiento del desarrollo urbano en el municipio	4,697,052.00	0.00	4,697,052.00	2,572,589.49	2,570,639.49	2,124,462.51
722 DEPARTAMENTO DE LICENCIAS DE CONSTRUCCIÓN	4,315,104.00	0.00	4,315,104.00	2,555,094.73	2,547,517.11	1,760,009.27
O001 "PRETEMUN"	1,033,200.00	0.00	1,033,200.00	917,287.00	917,287.00	115,913.00
OP04 Regulación y ordenamiento del desarrollo urbano en el municipio	3,281,904.00	0.00	3,281,904.00	1,637,807.73	1,630,230.11	1,644,096.27
723 DEPARTAMENTO DE FRACCIONAMIENTOS	1,249,769.00	0.00	1,249,769.00	753,443.74	753,443.74	496,325.26
O001 "PRETEMUN"	277,200.00	0.00	277,200.00	210,919.00	210,919.00	66,281.00
OP04 Regulación y ordenamiento del desarrollo urbano en el municipio	972,569.00	0.00	972,569.00	542,524.74	542,524.74	430,044.26
724 DEPARTAMENTO DE USO DE SUELO	1,187,972.00	0.00	1,187,972.00	753,408.00	753,408.00	434,564.00
O001 "PRETEMUN"	210,000.00	0.00	210,000.00	172,482.00	172,482.00	37,518.00
OP04 Regulación y ordenamiento del desarrollo urbano en el municipio	977,972.00	0.00	977,972.00	580,926.00	580,926.00	397,046.00
730 DIRECCIÓN DE ESTUDIOS Y PROYECTOS	5,824,428.00	0.00	5,824,428.00	3,772,262.31	3,770,562.31	2,052,165.69
O001 "PRETEMUN"	732,192.00	0.00	732,192.00	587,669.00	587,669.00	144,523.00
OP05 Estudios, proyectos y expedientes técnicos elaborados eficientemente, para dotar de in	5,092,236.00	0.00	5,092,236.00	3,184,593.31	3,182,893.31	1,907,642.69
740 DIRECCIÓN DE VIVIENDA	1,449,633.00	0.00	1,449,633.00	605,494.80	605,494.80	844,138.20
O001 "PRETEMUN"	189,288.00	0.00	189,288.00	147,019.00	147,019.00	42,269.00
OP06 Programa Municipal de Difusión Institucional de Vivienda	1,260,345.00	0.00	1,260,345.00	458,475.80	458,475.80	801,869.20
751 DIRECCIÓN DE CENTRO HISTÓRICO	5,280,881.00	0.00	5,280,881.00	3,630,719.02	3,630,719.02	1,650,161.98
O001 "PRETEMUN"	378,000.00	0.00	378,000.00	294,000.00	294,000.00	84,000.00
OP07 Operación de la Dirección del Centro Histórico	4,902,881.00	0.00	4,902,881.00	3,336,719.02	3,336,719.02	1,566,161.98
770 DIRECCIÓN DE MOVILIDAD	555,429.00	0.00	555,429.00	2,029,264.98	2,027,764.98	-1,473,835.98
A058 "Rehabilitación de Alumbrado Público en la Calle de Guerrero, Col. Centro"	0.00	0.00	0.00	481,998.56	481,998.56	-481,998.56
A071 "Rehabilitación y Mantenimiento de Vialidades, Varias Calles, Col. Valle de San Javier"	0.00	0.00	0.00	1,322,033.42	1,322,033.42	-1,322,033.42
OP03 Mantenimiento preventivo y correctivo de la imagen e infraestructura urbana	555,429.00	0.00	555,429.00	225,233.00	223,733.00	330,196.00
780 DIRECCIÓN ADMINISTRATIVA	732,700.00	0.00	732,700.00	485,903.40	483,903.40	246,796.60
O001 "PRETEMUN"	198,000.00	0.00	198,000.00	161,743.00	161,743.00	36,257.00
OP01 Control financiero y administración de los recursos ejecutados por la Secretaría	534,700.00	0.00	534,700.00	324,160.40	322,160.40	210,539.60
790 DEPARTAMENTO DE PROGRAMA DE ACCIÓN COMÚN	1,905,931.00	0.00	1,905,931.00	1,320,471.00	1,320,471.00	585,460.00
O001 "PRETEMUN"	75,600.00	0.00	75,600.00	75,600.00	75,600.00	0.00
OP06 Programa Municipal de Difusión Institucional de Vivienda	1,830,331.00	0.00	1,830,331.00	1,244,871.00	1,244,871.00	585,460.00
800 SECRETARÍA DE LA TESORERÍA MUNICIPAL	54,957,508.70	0.00	54,957,508.70	44,749,689.32	44,628,219.26	10,207,819.38
A057 "Pago de Impuesto Sobre Nómina Correspondiente al Mes de Enero 2018"	0.00	0.00	0.00	496,130.00	496,130.00	-496,130.00
A077 "Servicio de cobranza administrativa y extrajudicial"	0.00	0.00	0.00	411,800.00	411,800.00	-411,800.00
ST01 Administración eficiente y racional de los recursos	54,957,508.70	0.00	54,957,508.70	43,841,759.32	43,720,289.26	11,115,749.38
810 DIRECCIÓN DE CATASTRO	4,248,758.00	0.00	4,248,758.00	3,717,458.71	3,717,458.71	531,299.29
ST05 Modernización y actualización catastral	4,248,758.00	0.00	4,248,758.00	3,717,458.71	3,717,458.71	531,299.29
820 DIRECCIÓN DE INGRESOS	10,221,076.00	0.00	10,221,076.00	26,328,886.39	26,328,886.39	-16,107,810.39
A059 "Contratación de Servicio de Envío de Boletas Prediales"	0.00	0.00	0.00	348,720.00	348,720.00	-348,720.00
ST02 Evaluación de la eficiencia recaudatoria	10,221,076.00	0.00	10,221,076.00	25,980,166.39	25,980,166.39	-15,759,090.39



MUNICIPIO DE PACHUCA DE SOTO
ESTADO ANALITICO DEL EJERCICIO DEL PRESUPUESTO DE EGRESOS
CLASIFICACION ADMINISTRATIVA Y PROYECTO
AL 31 DE OCTUBRE DE 2018

Concepto	Egresos					
	Aprobado	Ampliaciones/ Reducciones	Modificado	Devengado	Pagado	Subejercicio
A068 "Construcción de Pisos Firmes en la Colonia Ampliación El Palmar, Valle del Palmar y "	0.00	0.00	0.00	203,204.32	203,204.32	-203,204.32
FA09 "CONSTRUCCIÓN DE GUARNICIONES Y BANQUETAS CALLE RÍO TEXAS Y CDA.	0.00	0.00	0.00	612,659.59	612,659.59	-612,659.59
FA18 "CONSTRUCCIÓN DE DRENAJE SANITARIO EN BARRIO EL JUDIO PARTE NORTE	0.00	0.00	0.00	200,512.93	200,512.93	-200,512.93
FA21 "CONSTRUCCIÓN DE RED ELÉCTRICA, COL. SANTIAGO TLAPACOYA, VARIAS C.	0.00	0.00	0.00	705,935.82	705,935.82	-705,935.82
FA25 2018/FAISM048025 "CONSTRUCCIÓN DE RED ELÉCTRICA, VARIAS CALLES, COL	0.00	0.00	0.00	831,724.70	831,724.70	-831,724.70
FA26 2018/FAISM048026 "CONSTRUCCIÓN DE RED ELÉCTRICA, VARIAS CALLES, COL	0.00	0.00	0.00	1,237,758.93	1,237,758.93	-1,237,758.93
FA27 2018/FAISM048027 "CONSTRUCCIÓN DE RED ELÉCTRICA, VARIAS CALLES, COL	0.00	0.00	0.00	1,851,551.64	1,851,551.64	-1,851,551.64
FA28 2018/FAISM048028 "CONSTRUCCIÓN DE RED ELÉCTRICA, VARIAS CALLES, ENT	0.00	0.00	0.00	1,178,726.90	1,178,726.90	-1,178,726.90
FA29 2018/FAISM048029 "CONSTRUCCIÓN DE RED ELÉCTRICA, VARIAS CALLES, ENT	0.00	0.00	0.00	982,085.48	982,085.48	-982,085.48
FA30 2018/FAISM048030 "CONSTRUCCIÓN DE RED ELÉCTRICA, VARIAS CALLES, ENT	0.00	0.00	0.00	675,292.82	675,292.82	-675,292.82
FA33 2018/FAISM048033 "CONSTRUCCIÓN DE RED ELÉCTRICA, COL. AMP. LOS ABET	0.00	0.00	0.00	1,236,169.14	1,236,169.14	-1,236,169.14
FA34 2018/FAISM048034 "CONSTRUCCIÓN DE RED ELÉCTRICA, COL. AMPLIACIÓN EL	0.00	0.00	0.00	551,680.84	551,680.84	-551,680.84
FA35 2018/FAISM048035 "CONSTRUCCIÓN DE RED ELÉCTRICA, AMP. COL. EL HIDALC	0.00	0.00	0.00	416,150.23	416,150.23	-416,150.23
FO72 2018/FOFIN-00172 "Pavimentación de Concreto Hidráulico en Calle Independencia en	0.00	0.00	0.00	862,109.04	862,109.04	-862,109.04
O001 "PRETEMUN"	256,488.00	0.00	256,488.00	201,294.00	201,294.00	55,194.00
O008 PNM-18-008 "Repavimentación de Concreto Hidráulico Av. Cerezo (Tramo Bugambilia	0.00	0.00	0.00	3,612,548.58	3,612,548.58	-3,612,548.58
OP01 Control financiero y administración de los recursos ejecutados por la Secretaría	33,056,855.00	0.00	33,056,855.00	3,195,667.91	3,195,667.91	29,861,187.09
PD18 2018/APDER-00118 Construcción de Pavimento Hidráulico en Calle Valle Dorado, Trai	0.00	0.00	0.00	72,904.28	0.00	-72,904.28
PD19 2018/APDER-00119 Pavimentación Hidráulica Calle Santa Cruz Segunda Etapa	0.00	0.00	0.00	1,132,755.17	1,124,304.48	-1,132,755.17
PD20 2018/APDER-00120 Pavimentación de Concreto Hidráulico Calle 1ro. de Junio, Tramo	0.00	0.00	0.00	613,486.88	613,486.88	-613,486.88
710 DIRECCIÓN DE OBRAS PÚBLICAS	1,776,415.00	0.00	1,776,415.00	1,249,852.09	1,249,852.09	526,562.91
O001 "PRETEMUN"	75,600.00	0.00	75,600.00	89,000.00	89,000.00	-13,400.00
OP02 Supervisión, vigilancia, ejecución y entrega de obra pública e infraestructura urbana	1,700,815.00	0.00	1,700,815.00	1,160,852.09	1,160,852.09	539,962.91
712 DEPARTAMENTO DE SUPERVISIÓN	2,438,004.00	0.00	2,438,004.00	2,283,828.93	2,278,149.05	154,175.07
OP02 Supervisión, vigilancia, ejecución y entrega de obra pública e infraestructura urbana	2,438,004.00	0.00	2,438,004.00	1,573,828.93	1,568,149.05	864,175.07
SU01 Supervisión municipal de obras	0.00	0.00	0.00	710,000.00	710,000.00	-710,000.00
713 DEPARTAMENTO DE CONSTRUCCIÓN	7,813,277.00	0.00	7,813,277.00	2,860,140.69	2,860,140.69	4,953,136.31
O001 "PRETEMUN"	1,170,816.00	0.00	1,170,816.00	862,001.00	862,001.00	308,815.00
O004 "Rehabilitación, Mantenimiento y Conservación de Señalamiento Horizontal, Verticales	550,000.00	0.00	550,000.00	0.00	0.00	550,000.00
O005 "Rehabilitación, Mantenimiento y Conservación de Drenaje y Alcantarillado Pluvial"	950,000.00	0.00	950,000.00	0.00	0.00	950,000.00
O006 "Rehabilitación, Mantenimiento y Conservación de Guarniciones y Banquetas"	860,000.00	0.00	860,000.00	0.00	0.00	860,000.00
O007 "Rehabilitación, Mantenimiento y Conservación de Oficinas, Áreas de Recreación y Esq	1,000,000.00	0.00	1,000,000.00	14,249.56	14,249.56	985,750.44
OP03 Mantenimiento preventivo y correctivo de la imagen e infraestructura urbana	3,282,461.00	0.00	3,282,461.00	1,983,890.13	1,983,890.13	1,298,570.87
714 DEPARTAMENTO DE MANTENIMIENTO URBANO	24,115,554.00	0.00	24,115,554.00	14,770,197.32	14,723,981.97	9,345,356.68
A065 "Programa de Bacheo 2017, Varias Calles, Varias Colonias"	0.00	0.00	0.00	4,346,064.12	4,346,064.12	-4,346,064.12
O001 "PRETEMUN"	100,800.00	0.00	100,800.00	84,000.00	84,000.00	16,800.00
O002 "Rehabilitación, Mantenimiento y conservación de Vilaidades"	3,470,007.60	0.00	3,470,007.60	0.00	0.00	3,470,007.60
O003 "Programa de Bacheo 2018"	3,775,572.40	0.00	3,775,572.40	0.00	0.00	3,775,572.40
OP03 Mantenimiento preventivo y correctivo de la imagen e infraestructura urbana	16,769,174.00	0.00	16,769,174.00	10,340,133.20	10,293,917.85	6,429,040.80



MUNICIPIO DE PACHUCA DE SOTO
ESTADO ANALITICO DEL EJERCICIO DEL PRESUPUESTO DE EGRESOS
CLASIFICACION ADMINISTRATIVA Y PROYECTO
AL 31 DE OCTUBRE DE 2018

Concepto		Egresos					
		Aprobado	Ampliaciones/ Reducciones	Modificado	Devengado	Pagado	Subejercicio
830	DIRECCIÓN DE EGRESOS	1,467,382.00	0.00	1,467,382.00	1,060,985.18	1,060,985.18	406,396.82
ST03	Evaluación financiera municipal	1,467,382.00	0.00	1,467,382.00	1,060,985.18	1,060,985.18	406,396.82
840	DIRECCIÓN DE PRESUPUESTO Y CONTABILIDAD	3,471,122.00	0.00	3,471,122.00	2,014,832.00	2,014,832.00	1,456,290.00
ST04	Armonización contable y disciplina presupuestal	3,471,122.00	0.00	3,471,122.00	2,014,832.00	2,014,832.00	1,456,290.00
841	CONTROL PRESUPUESTAL	647,211.00	0.00	647,211.00	439,113.00	439,113.00	208,098.00
ST04	Armonización contable y disciplina presupuestal	647,211.00	0.00	647,211.00	439,113.00	439,113.00	208,098.00
900	SECRETARÍA DE SEGURIDAD PÚBLICA, TRÁNSITO Y VIALIDAD	28,100,387.04	0.00	28,100,387.04	17,644,908.78	17,644,908.78	10,455,478.26
A055	"Suministro de Combustible a las Diversas Oficinas Municipales en la Segunda Quince	0.00	0.00	0.00	2,000.00	2,000.00	-2,000.00
SS01	Administración y gestión en seguridad pública Municipal	28,100,387.04	0.00	28,100,387.04	17,642,908.78	17,642,908.78	10,457,478.26
910	DIRECCIÓN DE POLICÍA PREVENTIVA	60,942,564.97	0.00	60,942,564.97	47,876,159.19	47,864,559.19	13,066,405.78
SS06	Policía Preventiva	60,942,564.97	0.00	60,942,564.97	47,876,159.19	47,864,559.19	13,066,405.78
920	DIRECCIÓN DE VIALIDAD Y TRÁNSITO	31,921,503.14	0.00	31,921,503.14	28,351,090.57	28,351,090.57	3,570,412.57
A061	Multas Parquímetros Diciembre 2017	0.00	0.00	0.00	106,462.80	106,462.80	-106,462.80
SS11	Camina y conduce con seguridad	4,167,058.89	0.00	4,167,058.89	3,049,729.06	3,049,729.06	1,117,329.83
SS12	Prevención de hechos de tránsito	12,350,269.61	0.00	12,350,269.61	11,281,613.19	11,281,613.19	1,068,656.42
SS13	Patrullaje inteligente	7,698,837.29	0.00	7,698,837.29	5,753,128.80	5,753,128.80	1,945,708.49
SS14	Inspección Vial	7,705,337.35	0.00	7,705,337.35	8,160,156.72	8,160,156.72	-454,819.37
930	DIRECCIÓN ADMINISTRATIVA	27,818,542.58	0.00	27,818,542.58	17,714,221.59	17,714,221.59	10,104,320.99
SS02	Apoyo o la Operación Policial	8,901,672.98	0.00	8,901,672.98	6,622,233.13	6,622,233.13	2,279,439.85
SS03	FORTASEG	18,916,869.60	0.00	18,916,869.60	11,091,988.46	11,091,988.46	7,824,881.14
940	DIRECCIÓN DE PREVENCIÓN DEL DELITO	7,946,573.80	0.00	7,946,573.80	5,419,469.92	5,417,848.32	2,527,103.88
SS07	Educación Vial en Pachuca "La Casa de Todos"	1,987,393.20	0.00	1,987,393.20	1,356,306.45	1,356,306.45	631,086.75
SS08	Difusión para la prevención del delito	1,986,393.20	0.00	1,986,393.20	1,332,108.17	1,332,108.17	654,285.03
SS09	Educación vial	1,986,393.20	0.00	1,986,393.20	1,397,743.81	1,396,122.21	588,649.39
SS10	Prevención de la violencia familiar con perspectiva de género en el Municipio de Pachu	1,986,394.20	0.00	1,986,394.20	1,333,311.49	1,333,311.49	653,082.71
950	DIRECCIÓN PLANEACIÓN Y ESTADÍSTICA	7,157,603.02	0.00	7,157,603.02	4,405,747.27	4,405,747.27	2,751,855.75
SS04	Desarrollo táctico de seguridad pública	3,576,051.51	0.00	3,576,051.51	2,189,871.43	2,189,871.43	1,386,180.08
SS05	Garantizar una reacción oportuna ante Actos Delictivos, Infracciones y Faltas Administr	3,581,551.51	0.00	3,581,551.51	2,215,875.84	2,215,875.84	1,365,675.67
1000	ASAMBLEA MUNICIPAL	15,294,602.00	0.00	15,294,602.00	21,407,577.95	21,407,577.95	-6,112,975.95
SG10	Control y seguimiento de los trabajos de la Asamblea Municipal	15,294,602.00	0.00	15,294,602.00	21,407,577.95	21,407,577.95	-6,112,975.95
1010	SINDICATURA	11,625.00	0.00	11,625.00	4,061.02	4,061.02	7,563.98
SG10	Control y seguimiento de los trabajos de la Asamblea Municipal	11,625.00	0.00	11,625.00	4,061.02	4,061.02	7,563.98
1020	OFICIALÍA MAYOR	75,554.00	0.00	75,554.00	50,608.41	50,608.41	24,945.59
SG10	Control y seguimiento de los trabajos de la Asamblea Municipal	75,554.00	0.00	75,554.00	50,608.41	50,608.41	24,945.59
1100	PRESIDENCIA DEL DIF MUNICIPAL	35,837,703.48	0.00	35,837,703.48	23,902,589.26	23,902,589.26	11,935,114.22
DM01	Formación y capacitación del área de presidencia	35,837,703.48	0.00	35,837,703.48	23,902,589.26	23,902,589.26	11,935,114.22
1200	INSTITUTO MUNICIPAL DE INVESTIGACIÓN Y PLANEACIÓN	2,700,000.00	0.00	2,700,000.00	2,066,481.40	2,066,481.40	633,518.60
IP01	Instituto Municipal de Investigación y Planeación	2,700,000.00	0.00	2,700,000.00	2,066,481.40	2,066,481.40	633,518.60
1300	INSTITUTO MUNICIPAL PARA LA PREVENCIÓN DE ADICCIONES	2,417,442.00	0.00	2,417,442.00	1,770,811.00	1,770,811.00	646,631.00



MUNICIPIO DE PACHUCA DE SOTO
ESTADO ANALITICO DEL EJERCICIO DEL PRESUPUESTO DE EGRESOS
CLASIFICACION ADMINISTRATIVA Y PROYECTO
AL 31 DE OCTUBRE DE 2018

Concepto		Egresos					
		Aprobado	Ampliaciones/ Reducciones	Modificado	Devengado	Pagado	Subejercicio
PA01	Instituto Municipal para la Prevención de Adicciones	2,417,442.00	0.00	2,417,442.00	1,770,811.00	1,770,811.00	646,631.00
1400	INSTITUTO MUNICIPAL PARA LA JUVENTUD	1,620,333.00	0.00	1,620,333.00	1,231,256.00	1,231,256.00	389,077.00
IJ01	Instituto Municipal Para la Juventud	1,620,333.00	0.00	1,620,333.00	1,231,256.00	1,231,256.00	389,077.00
1500	SECRETARÍA DE DESARROLLO HUMANO Y SOCIAL	5,220,487.00	0.00	5,220,487.00	3,962,599.62	3,954,926.34	1,257,887.38
DH10	Drecho y bienestar social	1,441,232.25	0.00	1,441,232.25	1,413,500.77	1,405,827.49	27,731.48
DH11	CIDEM centro integral de desarrollo municipal	1,280,658.25	0.00	1,280,658.25	855,079.03	855,079.03	425,579.22
DH12	Programa impulso al desarrollo del hogar	1,244,198.25	0.00	1,244,198.25	832,118.88	832,118.88	412,079.37
DH13	Programa impulso al gobierno cercano	1,254,398.25	0.00	1,254,398.25	861,900.94	861,900.94	392,497.31
1502	DEPARTAMENTO DE RECREACIÓN, EVENTOS CÍVICOS Y ESPECIALES	1,683,341.00	0.00	1,683,341.00	904,444.64	904,444.64	778,896.36
DH08	La casa del danzón, por siempre danzón	856,470.50	0.00	856,470.50	430,071.45	430,071.45	426,399.05
DH14	Recreación, eventos cívicos y especiales	826,870.50	0.00	826,870.50	474,373.19	474,373.19	352,497.31
1510	DIRECCIÓN DE PARTICIPACIÓN SOCIAL Y CULTURAL	918,913.00	0.00	918,913.00	634,143.37	634,143.37	284,769.63
DH04	Fomento a la lectura	918,913.00	0.00	918,913.00	634,143.37	634,143.37	284,769.63
1520	DIRECCIÓN DE DESARROLLO SOCIAL	1,658,323.99	0.00	1,658,323.99	1,143,590.73	1,143,590.73	514,733.26
DH07	Salud municipal	438,641.41	0.00	438,641.41	291,768.34	291,768.34	146,873.07
DH09	Pachuca Humano y Alegre (promoción de actividades recreativas y culturales de integr	671,441.28	0.00	671,441.28	501,809.21	501,809.21	169,632.07
DH15	Una casa alegre con tradición	548,241.30	0.00	548,241.30	350,013.18	350,013.18	198,228.12
1530	DIRECCIÓN DE EDUCACIÓN	1,266,421.00	0.00	1,266,421.00	947,687.84	947,687.84	318,733.16
DH01	Apoyo económico para estudiantes	739,904.20	0.00	739,904.20	703,802.45	703,802.45	36,101.75
DH02	Curso de verano	103,104.20	0.00	103,104.20	57,911.05	57,911.05	45,193.15
DH03	Feria de la oferta educativa	150,504.20	0.00	150,504.20	66,063.57	66,063.57	84,440.63
DH05	Lunes de honores a la bandera	156,704.20	0.00	156,704.20	75,690.46	75,690.46	81,013.74
DH06	Intercolegiales	116,204.20	0.00	116,204.20	44,220.31	44,220.31	71,983.89
1600	INSTITUTO MUNICIPAL DEL DEPORTE	5,508,984.00	0.00	5,508,984.00	4,946,090.55	4,946,090.55	562,893.45
ID01	Instituto Municipal del Deporte	5,508,984.00	0.00	5,508,984.00	4,946,090.55	4,946,090.55	562,893.45
1700	INSTITUTO MUNICIPAL PARA LA CULTURA	4,419,595.00	0.00	4,419,595.00	3,215,982.99	3,215,982.99	1,203,612.01
IC01	Instituto Municipal para la Cultura	4,419,595.00	0.00	4,419,595.00	3,215,982.99	3,215,982.99	1,203,612.01
1800	SECRETARÍA DE MEDIO AMBIENTE Y DESARROLLO SUSTENTABLE	1,596,226.00	0.00	1,596,226.00	1,180,974.62	1,176,785.31	415,251.38
MA01	Fortalecimiento de la gestión ambiental municipal	1,596,226.00	0.00	1,596,226.00	1,180,974.62	1,176,785.31	415,251.38
1810	DIRECCIÓN DE INSPECCIÓN Y VIGILANCIA AMBIENTAL	528,090.00	0.00	528,090.00	332,289.00	332,289.00	195,801.00
MA02	Programa municipal de regulación y protección ambiental	528,090.00	0.00	528,090.00	332,289.00	332,289.00	195,801.00
1820	DIRECCIÓN DE SUSTENTABILIDAD DE LOS RECURSOS NATURALES	503,984.00	0.00	503,984.00	305,561.00	305,561.00	198,423.00
MA03	Programa municipal para el fortalecimiento del desarrollo sustentable	503,984.00	0.00	503,984.00	305,561.00	305,561.00	198,423.00
1900	SECRETARÍA DE PLANEACIÓN Y EVALUACIÓN	2,699,116.00	0.00	2,699,116.00	1,943,542.26	1,941,442.26	755,573.74
PE01	Planeación Estratégica, visión de ciudad	2,699,116.00	0.00	2,699,116.00	1,943,542.26	1,941,442.26	755,573.74
1910	DIRECCIÓN DE PLANEACIÓN, EVALUACIÓN Y PROYECTOS ESTRATÉGICOS	733,224.00	0.00	733,224.00	1,344,633.05	1,344,633.05	-611,409.05
PE02	Sistema de evaluación del desempeño	733,224.00	0.00	733,224.00	1,344,633.05	1,344,633.05	-611,409.05
1920	DIRECCIÓN DE VINCULACIÓN E INNOVACIÓN INSTITUCIONAL	1,534,387.00	0.00	1,534,387.00	3,083,832.74	2,934,058.46	-1,549,445.74
A062	Proyecto de Gobierno Electrónico	0.00	0.00	0.00	953,000.00	953,000.00	-953,000.00



MUNICIPIO DE PACHUCA DE SOTO
ESTADO ANALITICO DEL EJERCICIO DEL PRESUPUESTO DE EGRESOS
CLASIFICACION ADMINISTRATIVA Y PROYECTO
AL 31 DE OCTUBRE DE 2018

Concepto	Egresos					
	Aprobado	Ampliaciones/ Reducciones	Modificado	Devengado	Pagado	Subejercicio
PE03 Desarrollo e Implementación de Tecnologías de la información	353,721.75	0.00	353,721.75	211,817.04	211,817.04	141,904.71
PE04 Gobierno Electrónico	387,721.75	0.00	387,721.75	747,872.78	598,098.50	-360,151.03
PE05 Pachuca en BICI	471,721.75	0.00	471,721.75	973,044.42	973,044.42	-501,322.67
PE06 Gestión y relaciones interinstitucionales	321,221.75	0.00	321,221.75	198,098.50	198,098.50	123,123.25
2000 UNIDAD DE RESCATE BIOPARQUE	2,600,000.00	0.00	2,600,000.00	2,520,398.73	2,520,398.73	79,601.27
BP01 Primera Unidad de Rescate, Rehabilitación y Rehubicación de fauna silvestre, endémic	2,600,000.00	0.00	2,600,000.00	2,520,398.73	2,520,398.73	79,601.27
2100 INSTITUTO MUNICIPAL DE LAS MUJERES	2,400,000.00	0.00	2,400,000.00	1,935,884.52	1,935,884.52	464,115.48
IM01 Instituto Municipal de las Mujeres de Pachuca	2,400,000.00	0.00	2,400,000.00	1,935,884.52	1,935,884.52	464,115.48
Total de Gasto	828,415,176.37	0.00	828,415,176.37	672,865,767.01	672,351,643.26	155,549,409.36

"Bajo protesta de decir verdad declaramos que las cifras contenidas en este estado financiero son veraces y contienen toda la información referente a la situación y/o los resultados del municipio de Pachuca de Soto, Estado de Hidalgo, afirmando ser legalmente responsables de la autenticidad y veracidad de las mismas, y asimismo asumimos la responsabilidad derivada de cualquier declaración en falso sobre las mismas.

SECRETARIO DE LA TESORERÍA MUNICIPAL


M.I.E.F. JULIO DANIEL REYES RIVERO



PRESIDENTA MUNICIPAL CONSTITUCIONAL


L.S.C. YOLANDA TELLERÍA BELTRÁN



SINDICO PROCURADOR CENTRAL


L.A. ALEJANDRO MORENO ABUD
SINDICO
PROCURADOR





MUNICIPIO DE PACHUCA DE SOTO
ESTADO ANALITICO DEL EJERCICIO DEL PRESUPUESTO DE EGRESOS
CLASIFICACION ADMINISTRATIVA Y PROYECTO
AL 30 DE NOVIEMBRE DE 2018

Concepto		Egresos					
		Aprobado	Ampliaciones/ Reducciones	Modificado	Devengado	Pagado	Subejercicio
100	UNIDADES DE APOYO DE LA O EL PRESIDENTE MUNICIPAL	3,017,627.00	0.00	3,017,627.00	1,681,969.29	1,681,969.29	1,335,657.71
SP01	Representación, supervisión y conducción de la administración pública municipal	1,472,665.00	0.00	1,472,665.00	809,000.08	809,000.08	663,664.92
SP03	Atención, orientación, canalización y seguimiento a las peticiones ciudadanas	1,544,962.00	0.00	1,544,962.00	872,969.21	872,969.21	671,992.79
110	DIRECCIÓN DE GIRAS Y LOGÍSTICA	2,870,609.00	0.00	2,870,609.00	1,682,053.81	1,682,053.81	1,188,555.19
A055	"Suministro de Combustible a las Diversas Oficinas Municipales en la Segunda Quince	0.00	0.00	0.00	4,119.49	4,119.49	-4,119.49
SP02	Coordinación y supervisión de las giras y logística de las actividades en las que particip	2,870,609.00	0.00	2,870,609.00	1,677,934.32	1,677,934.32	1,192,674.68
120	DIRECCIÓN DE ATENCIÓN TELEFÓNICA SERVITEL	2,190,576.00	0.00	2,190,576.00	1,184,795.37	1,184,795.37	1,005,780.63
SP03	Atención, orientación, canalización y seguimiento a las peticiones ciudadanas	2,190,576.00	0.00	2,190,576.00	1,184,795.37	1,184,795.37	1,005,780.63
130	SECRETARÍA PARTICULAR	2,744,962.00	0.00	2,744,962.00	1,974,444.09	1,974,144.09	770,517.91
SP03	Atención, orientación, canalización y seguimiento a las peticiones ciudadanas	2,744,962.00	0.00	2,744,962.00	1,974,444.09	1,974,144.09	770,517.91
140	DIRECCIÓN DE RELACIONES PÚBLICAS	1,038,022.00	0.00	1,038,022.00	1,058,167.63	1,058,167.63	-20,145.63
SP04	Fortalecimiento de vínculos con los diferentes sectores sociales	1,038,022.00	0.00	1,038,022.00	1,058,167.63	1,058,167.63	-20,145.63
150	SECRETARÍA EJECUTIVA	728,790.00	0.00	728,790.00	459,722.85	459,722.85	269,067.15
SI01	Programa municipal de protección de niños, niñas y adolescentes	453,995.00	0.00	453,995.00	270,436.98	270,436.98	183,558.02
SI02	Construyo, difundo e informo para el desarrollo infantil y adolescente	274,795.00	0.00	274,795.00	189,285.87	189,285.87	85,509.13
200	SECRETARÍA DE DESARROLLO ECONÓMICO	5,420,590.65	0.00	5,420,590.65	4,257,949.59	4,257,949.59	1,162,641.06
A055	"Suministro de Combustible a las Diversas Oficinas Municipales en la Segunda Quince	0.00	0.00	0.00	1,920.17	1,920.17	-1,920.17
DE01	Distrito innovador	5,420,590.65	0.00	5,420,590.65	4,256,029.42	4,256,029.42	1,164,561.23
201	DIRECCIÓN DE DESARROLLO ECONÓMICO	612,064.00	0.00	612,064.00	702,343.75	702,343.75	-90,279.75
A069	"Compra de Material"	0.00	0.00	0.00	201,569.12	201,569.12	-201,569.12
DE01	Distrito innovador	260,829.40	0.00	260,829.40	230,956.42	230,956.42	29,872.98
DE02	Pachuca en línea	85,028.40	0.00	85,028.40	58,206.21	58,206.21	26,822.19
DE03	Ventanilla única	59,428.40	0.00	59,428.40	51,804.60	51,804.60	7,623.80
DE08	Casa del empleo	111,249.40	0.00	111,249.40	91,097.94	91,097.94	20,151.46
DE09	Casa del conocer	95,528.40	0.00	95,528.40	68,709.46	68,709.46	26,818.94
202	DIRECCIÓN DE TURISMO	1,382,597.00	0.00	1,382,597.00	1,042,894.13	1,042,894.13	339,702.87
DE04	Promoción y difusión turística	410,071.24	0.00	410,071.24	487,017.67	487,017.67	-76,946.43
DE05	Feria San Francisco	351,525.26	0.00	351,525.26	115,313.50	115,313.50	236,211.76
DE06	Feria tradicional San Francisco	451,525.26	0.00	451,525.26	279,616.58	279,616.58	171,908.68
DE07	Operativo de semana santa	169,475.24	0.00	169,475.24	160,946.38	160,946.38	8,528.86
300	SECRETARÍA DE ADMINISTRACIÓN	2,313,531.00	0.00	2,313,531.00	7,175,596.60	7,141,716.60	-4,862,065.60
SA01	Fortalecimiento de los recursos humanos	2,313,531.00	0.00	2,313,531.00	7,175,596.60	7,141,716.60	-4,862,065.60
301	DEPARTAMENTO DE GESTIÓN Y CONTROL DE SERVICIOS	11,966,606.00	0.00	11,966,606.00	2,655,794.84	2,655,794.84	9,310,811.16
A055	"Suministro de Combustible a las Diversas Oficinas Municipales en la Segunda Quince	0.00	0.00	0.00	21,816.11	21,816.11	-21,816.11
SA02	Servicios generales	11,966,606.00	0.00	11,966,606.00	2,633,978.73	2,633,978.73	9,332,627.27
302	DEPARTAMENTO DE CONTROL DE ACTIVO FIJO	13,902.00	0.00	13,902.00	0.00	0.00	13,902.00
SA02	Servicios generales	13,902.00	0.00	13,902.00	0.00	0.00	13,902.00
310	DIRECCIÓN DE SERVICIOS GENERALES	10,333,660.00	0.00	10,333,660.00	9,101,678.82	9,100,878.82	1,231,981.18
SA02	Servicios generales	10,333,660.00	0.00	10,333,660.00	9,101,678.82	9,100,878.82	1,231,981.18



MUNICIPIO DE PACHUCA DE SOTO
ESTADO ANALITICO DEL EJERCICIO DEL PRESUPUESTO DE EGRESOS
CLASIFICACION ADMINISTRATIVA Y PROYECTO
AL 30 DE NOVIEMBRE DE 2018

Concepto		Egresos					
		Aprobado	Ampliaciones/ Reducciones	Modificado	Devengado	Pagado	Subejercicio
320	DIRECCIÓN DE INFORMÁTICA	3,765,078.00	0.00	3,765,078.00	2,397,269.86	2,396,969.86	1,367,808.14
SA03	Mantenimiento de aplicaciones de Tecnologías de Información	3,765,078.00	0.00	3,765,078.00	2,397,269.86	2,396,969.86	1,367,808.14
330	DIRECCIÓN DE COMPRAS Y SUMINISTROS	4,290,403.00	0.00	4,290,403.00	2,919,260.29	2,918,960.29	1,371,142.71
SA04	Compras	4,290,403.00	0.00	4,290,403.00	2,919,260.29	2,918,960.29	1,371,142.71
340	DIRECCIÓN DE RECURSOS HUMANOS	56,726,875.00	0.00	56,726,875.00	54,805,566.12	54,722,800.12	1,921,308.88
SA01	Fortalecimiento de los recursos humanos	56,726,875.00	0.00	56,726,875.00	54,805,566.12	54,722,800.12	1,921,308.88
341	DEPARTAMENTO DE NÓMINAS	1,330,490.00	0.00	1,330,490.00	987,234.00	987,234.00	343,256.00
SA01	Fortalecimiento de los recursos humanos	1,330,490.00	0.00	1,330,490.00	987,234.00	987,234.00	343,256.00
350	DEPARTAMENTO DE ALMACÉN	798,644.00	0.00	798,644.00	528,851.00	528,851.00	269,793.00
SA04	Compras	798,644.00	0.00	798,644.00	528,851.00	528,851.00	269,793.00
360	SINDICATO	9,733,958.00	0.00	9,733,958.00	8,973,580.66	8,973,580.66	760,377.34
SA01	Fortalecimiento de los recursos humanos	9,733,958.00	0.00	9,733,958.00	8,973,580.66	8,973,580.66	760,377.34
370	JUBILADOS	58,576,491.00	0.00	58,576,491.00	48,717,469.00	48,717,469.00	9,859,022.00
SA01	Fortalecimiento de los recursos humanos	58,576,491.00	0.00	58,576,491.00	48,717,469.00	48,717,469.00	9,859,022.00
380	CONTROL VEHICULAR	5,911,378.00	0.00	5,911,378.00	4,357,451.66	4,354,792.31	1,553,926.34
SA02	Servicios generales	5,911,378.00	0.00	5,911,378.00	4,357,451.66	4,354,792.31	1,553,926.34
400	SECRETARÍA DE CONTRALORÍA Y TRANSPARENCIA MUNICIPAL	2,013,205.00	0.00	2,013,205.00	1,375,505.22	1,374,705.22	637,699.78
A064	"Adquisición de Equipo de Computo"	0.00	0.00	0.00	8,635.01	8,635.01	-8,635.01
SC01	Programa anual de auditoría financiera e inspección y vigilancia de obra pública	2,013,205.00	0.00	2,013,205.00	1,366,870.21	1,366,070.21	646,334.79
410	DIRECCIÓN DE GESTIÓN DE LA CALIDAD	1,019,367.00	0.00	1,019,367.00	776,375.88	776,375.88	242,991.12
SC02	Programa de gestión e innovación de la calidad en los servicios de la presidencia muni	1,019,367.00	0.00	1,019,367.00	776,375.88	776,375.88	242,991.12
420	DIRECCIÓN DE CONTROL	710,849.00	0.00	710,849.00	531,365.48	531,365.48	179,483.52
SC03	Revisión y mejoramiento del sistema de control interno del H. Ayuntamiento	710,849.00	0.00	710,849.00	531,365.48	531,365.48	179,483.52
430	DIRECCIÓN DE AUDITORÍA	2,523,956.00	0.00	2,523,956.00	1,827,370.50	1,827,370.50	696,585.50
SC01	Programa anual de auditoría financiera e inspección y vigilancia de obra pública	2,523,956.00	0.00	2,523,956.00	1,827,370.50	1,827,370.50	696,585.50
440	DIRECCIÓN DE DENUNCIAS Y SITUACIÓN PATRIMONIAL	1,125,247.00	0.00	1,125,247.00	785,177.01	785,177.01	340,069.99
SC04	Atención de denuncias por presuntas faltas administrativas y peticiones ciudadanas	1,125,247.00	0.00	1,125,247.00	785,177.01	785,177.01	340,069.99
450	DIRECCIÓN DE RESPONSABILIDADES	1,086,458.00	0.00	1,086,458.00	808,545.59	808,545.59	277,912.41
SC06	Transparencia y acceso a la información pública gubernamental y protección de datos	1,086,458.00	0.00	1,086,458.00	808,545.59	808,545.59	277,912.41
500	SECRETARÍA DE SERVICIOS PUBLICOS MUNICIPALES	13,204,313.00	0.00	13,204,313.00	9,200,160.59	9,200,160.59	4,004,152.41
A055	"Suministro de Combustible a las Diversas Oficinas Municipales en la Segunda Quince	0.00	0.00	0.00	126,172.28	126,172.28	-126,172.28
A063	Rehabilitación y Construcción de Esferas Navideñas	0.00	0.00	0.00	31,462.68	31,462.68	-31,462.68
SM01	Control y seguimiento de procesos eficientes aplicados a usuarios de servicios públicos	5,827,356.50	0.00	5,827,356.50	4,473,831.31	4,473,831.31	1,353,525.19
SM02	Rastro Metropolitano	7,376,956.50	0.00	7,376,956.50	4,541,136.32	4,541,136.32	2,835,820.18
SM04	Programa empleo emergente	0.00	0.00	0.00	27,558.00	27,558.00	-27,558.00
510	DIRECCIÓN DE MERCADOS COMERCIO Y ABASTO	8,094,827.00	0.00	8,094,827.00	8,460,537.50	8,460,537.50	-365,710.50
SM03	Mi casa limpia (Mantenimiento y control de mercados municipales, plazas y festividad):	8,094,827.00	0.00	8,094,827.00	7,936,100.50	7,936,100.50	158,726.50
SM04	Programa empleo emergente	0.00	0.00	0.00	524,437.00	524,437.00	-524,437.00
520	DIRECCIÓN DE ALUMBRADO PÚBLICO	42,966,115.00	0.00	42,966,115.00	51,732,932.11	50,191,184.11	-8,766,817.11



MUNICIPIO DE PACHUCA DE SOTO
ESTADO ANALITICO DEL EJERCICIO DEL PRESUPUESTO DE EGRESOS
CLASIFICACION ADMINISTRATIVA Y PROYECTO
AL 30 DE NOVIEMBRE DE 2018

Concepto		Egresos					
		Aprobado	Ampliaciones/ Reducciones	Modificado	Devengado	Pagado	Subejercicio
A056	"Pago de Mantenimiento de Material Eléctrico (2017) del Proyecto Saneamiento del Ári	0.00	0.00	0.00	744,242.08	744,242.08	-744,242.08
A070	"Adquisición de Luminarias Tipo LED"	0.00	0.00	0.00	171,670.72	171,670.72	-171,670.72
SM04	Programa empleo emergente	0.00	0.00	0.00	148,748.00	148,748.00	-148,748.00
SM05	Pachuca iluminada	42,966,115.00	0.00	42,966,115.00	50,668,271.31	49,126,523.31	-7,702,156.31
530	DIRECCIÓN DE SANIDAD MUNICIPAL	64,646,055.00	0.00	64,646,055.00	78,362,494.02	78,362,494.02	-13,716,439.02
A054	"Fumigación del Relleno Sanitario (Julio Diciembre 2017)"	0.00	0.00	0.00	21,000.00	21,000.00	-21,000.00
SM04	Programa empleo emergente	0.00	0.00	0.00	1,581,079.00	1,581,079.00	-1,581,079.00
SM06	Limpieza de calles, avenidas, parques y lugares públicos	16,308,227.50	0.00	16,308,227.50	11,601,740.76	11,601,740.76	4,706,486.74
SM07	Recolección y saneamiento de desechos sólidos	48,337,827.50	0.00	48,337,827.50	65,158,674.26	65,158,674.26	-16,820,846.76
531	DEPARTAMENTO DE PARQUES Y JARDINES	30,732,290.49	0.00	30,732,290.49	23,101,096.14	23,101,096.14	7,631,194.35
SM04	Programa empleo emergente	0.00	0.00	0.00	372,580.00	372,580.00	-372,580.00
SM08	Mantenimiento y rehabilitación de áreas verdes, parques, jardines, monumentos y fuen	30,732,290.49	0.00	30,732,290.49	22,728,516.14	22,728,516.14	8,003,774.35
560	DEPARTAMENTO DE PANTEÓN MUNICIPAL	6,660,368.00	0.00	6,660,368.00	6,060,783.22	6,060,783.22	599,584.78
A060	Compra de Material para Panteón Municipal	0.00	0.00	0.00	27,337.17	27,337.17	-27,337.17
SM04	Programa empleo emergente	0.00	0.00	0.00	668,193.00	668,193.00	-668,193.00
SM09	Mantenimiento y operación de panteón municipal	3,600,887.00	0.00	3,600,887.00	3,234,584.22	3,234,584.22	366,302.78
SM10	Velatorio municipal	3,059,481.00	0.00	3,059,481.00	2,130,668.83	2,130,668.83	928,812.17
580	DEPARTAMENTO DE CONTROL CANINO	2,308,196.00	0.00	2,308,196.00	1,575,581.69	1,575,581.69	732,614.31
SM11	Control de población canina y felina	2,308,196.00	0.00	2,308,196.00	1,575,581.69	1,575,581.69	732,614.31
600	SECRETARÍA GENERAL MUNICIPAL	14,033,946.40	0.00	14,033,946.40	6,884,744.76	6,882,302.73	7,149,201.64
SG01	Gestiones sociales y administración de recursos internos	8,812,279.06	0.00	8,812,279.06	3,288,791.59	3,286,349.56	5,523,487.47
SG03	Fortalecimiento de Barrios, Colonias y Fraccionamientos	2,634,833.66	0.00	2,634,833.66	1,820,404.13	1,820,404.13	814,429.53
SG04	Programa municipal de participación social	2,586,833.68	0.00	2,586,833.68	1,775,549.04	1,775,549.04	811,284.64
610	DIRECCIÓN DE REGLAMENTOS Y ESPECTÁCULOS	4,636,274.00	0.00	4,636,274.00	3,108,052.04	3,106,903.04	1,528,221.96
SG05	Regulación de establecimientos mercantiles	4,636,274.00	0.00	4,636,274.00	3,108,052.04	3,106,903.04	1,528,221.96
620	DIRECCIÓN GENERAL JURÍDICA	2,590,703.06	0.00	2,590,703.06	1,719,486.64	1,719,486.64	871,216.42
SG02	Atención en materia de asesoría legal	2,590,703.06	0.00	2,590,703.06	1,719,486.64	1,719,486.64	871,216.42
622	DEPARTAMENTO DE LA JUNTA DE RECLUTAMIENTO	357,682.00	0.00	357,682.00	276,430.00	276,430.00	81,252.00
SG09	Expedición de cartillas del Servicio Militar Nacional	357,682.00	0.00	357,682.00	276,430.00	276,430.00	81,252.00
623	DIRECCIÓN DE LA OFICIALÍA DEL REGISTRO DEL ESTADO FAMILIAR	5,024,540.00	0.00	5,024,540.00	3,341,406.67	3,341,406.67	1,683,133.33
SG08	Inscripción y expedición de actos jurídicos del Registro del Estado Familiar	5,024,540.00	0.00	5,024,540.00	3,341,406.67	3,341,406.67	1,683,133.33
650	DIRECCIÓN DE PROTECCIÓN CIVIL, BOMBEROS Y GESTIÓN INTEGRAL DE RIE!	5,083,537.05	0.00	5,083,537.05	4,273,828.55	4,273,828.55	809,708.50
SG06	Gestión integral de riesgos y servicios de emergencia	5,083,537.05	0.00	5,083,537.05	4,273,828.55	4,273,828.55	809,708.50
660	DIRECCIÓN DE COMUNICACIÓN SOCIAL	7,046,318.00	0.00	7,046,318.00	6,688,523.29	6,688,123.29	357,794.71
SG07	Difusión de información institucional	7,046,318.00	0.00	7,046,318.00	6,688,523.29	6,688,123.29	357,794.71
700	SECRETARÍA DE OBRAS PÚBLICAS, DESARROLLO URBANO, VIVIENDA Y MOV	33,313,343.00	0.00	33,313,343.00	27,673,240.23	27,538,518.36	5,640,102.77
A055	"Suministro de Combustible a las Diversas Oficinas Municipales en la Segunda Quince	0.00	0.00	0.00	39,860.98	39,860.98	-39,860.98
A066	"Construcción de Pisos Firmes en la Localidad el Huixmi, Santiago Tlapacoya y La Lorr	0.00	0.00	0.00	332,428.39	332,428.39	-332,428.39
A067	"Construcción de Pisos Firmes en la Colonia San Pedro Nopancalco"	0.00	0.00	0.00	98,414.85	98,414.85	-98,414.85



MUNICIPIO DE PACHUCA DE SOTO
ESTADO ANALITICO DEL EJERCICIO DEL PRESUPUESTO DE EGRESOS
CLASIFICACION ADMINISTRATIVA Y PROYECTO
AL 30 DE NOVIEMBRE DE 2018

Concepto		Egresos					
		Aprobado	Ampliaciones/ Reducciones	Modificado	Devengado	Pagado	Subejercicio
A068	"Construcción de Pisos Firmes en la Colonia Ampliación El Palmar, Valle del Palmar y "	0.00	0.00	0.00	203,204.32	203,204.32	-203,204.32
FA01	"CONSTRUCCIÓN DE GUARNICIONES Y BANQUETAS CALLE VALLE VERDE TRA	0.00	0.00	0.00	360,475.45	360,475.45	-360,475.45
FA08	"CONSTRUCCIÓN DE RED DE AGUA POTABLE EN CALLE FERROCARRIL VÍA TUJ	0.00	0.00	0.00	81,110.48	81,110.48	-81,110.48
FA09	"CONSTRUCCIÓN DE GUARNICIONES Y BANQUETAS CALLE RÍO TEXAS Y CDA.	0.00	0.00	0.00	612,659.59	612,659.59	-612,659.59
FA10	"CONSTRUCCIÓN DE RED DE AGUA POTABLE CALLE VOLCÁN DE CHINCHÓN 2I	0.00	0.00	0.00	71,627.04	71,627.04	-71,627.04
FA13	"CONSTRUCCIÓN DE RED DE AGUA POTABLE EN 2DA. CERRADA DE PROLONG	0.00	0.00	0.00	86,018.13	86,018.13	-86,018.13
FA18	"CONSTRUCCIÓN DE DRENAJE SANITARIO EN BARRIO EL JUDIO PARTE NORTE	0.00	0.00	0.00	200,512.93	200,512.93	-200,512.93
FA20	"CONSTRUCCIÓN DE DRENAJE SANITARIO, VARIAS CALLES, COL. DIAMANTE"	0.00	0.00	0.00	873,432.32	873,432.32	-873,432.32
FA21	"CONSTRUCCIÓN DE RED ELÉCTRICA, COL. SANTIAGO TLAPACOYA, VARIAS C.	0.00	0.00	0.00	705,935.82	705,935.82	-705,935.82
FA25	2018/FAISM048025 "CONSTRUCCIÓN DE RED ELÉCTRICA, VARIAS CALLES, COL	0.00	0.00	0.00	831,724.70	831,724.70	-831,724.70
FA26	2018/FAISM048026 "CONSTRUCCIÓN DE RED ELÉCTRICA, VARIAS CALLES, COL	0.00	0.00	0.00	1,237,758.93	1,237,758.93	-1,237,758.93
FA27	2018/FAISM048027 "CONSTRUCCIÓN DE RED ELÉCTRICA, VARIAS CALLES, COL	0.00	0.00	0.00	1,851,551.64	1,851,551.64	-1,851,551.64
FA28	2018/FAISM048028 "CONSTRUCCIÓN DE RED ELÉCTRICA, VARIAS CALLES, ENT	0.00	0.00	0.00	1,178,726.90	1,178,726.90	-1,178,726.90
FA29	2018/FAISM048029 "CONSTRUCCIÓN DE RED ELÉCTRICA, VARIAS CALLES, ENT	0.00	0.00	0.00	982,085.48	982,085.48	-982,085.48
FA30	2018/FAISM048030 "CONSTRUCCIÓN DE RED ELÉCTRICA, VARIAS CALLES, ENT	0.00	0.00	0.00	675,292.82	675,292.82	-675,292.82
FA33	2018/FAISM048033 "CONSTRUCCIÓN DE RED ELÉCTRICA, COL. AMP. LOS ABET	0.00	0.00	0.00	1,236,169.14	1,236,169.14	-1,236,169.14
FA34	2018/FAISM048034 "CONSTRUCCIÓN DE RED ELÉCTRICA, COL. AMPLIACIÓN EL	0.00	0.00	0.00	551,680.84	551,680.84	-551,680.84
FA35	2018/FAISM048035 "CONSTRUCCIÓN DE RED ELÉCTRICA, AMP. COL. EL HIDALC	0.00	0.00	0.00	416,150.23	416,150.23	-416,150.23
FA39	"CONSTRUCCION DE RED ELÉCTRICA, AMP. SAN PEDRO NOPANCALCO, VARIA	0.00	0.00	0.00	2,633,026.35	2,633,026.35	-2,633,026.35
FO71	2018/FOFIN-00171 "Pavimentación de Concreto Hidráulico en Calle 2 de Abril, Tramo	0.00	0.00	0.00	481,572.12	481,572.12	-481,572.12
FO72	2018/FOFIN-00172 "Pavimentación de Concreto Hidráulico en Calle Independencia en	0.00	0.00	0.00	862,109.04	862,109.04	-862,109.04
O001	"PRETEMUN"	256,488.00	0.00	256,488.00	215,294.00	215,294.00	41,194.00
O008	PNM-18-008 "Repavimentación de Concreto Hidráulico Av. Cerezo (Tramo Bugambilia	0.00	0.00	0.00	4,063,705.44	4,063,705.44	-4,063,705.44
O009	PNM-18-004 "Techumbre Ligera en Centro de Atención Infantil Comunitario, Col. Sant	0.00	0.00	0.00	134,721.87	0.00	-134,721.87
OP01	Control financiero y administración de los recursos ejecutados por la Secretaría	33,056,855.00	0.00	33,056,855.00	3,607,830.76	3,607,830.76	29,449,024.24
PD18	2018/APDER-00118 Construcción de Pavimento Hidráulico en Calle Valle Dorado, Tra	0.00	0.00	0.00	1,106,463.27	1,106,463.27	-1,106,463.27
PD19	2018/APDER-00119 Pavimentación Hidráulica Calle Santa Cruz Segunda Etapa	0.00	0.00	0.00	1,132,755.17	1,132,755.17	-1,132,755.17
PD20	2018/APDER-00120 Pavimentación de Concreto Hidráulico Calle 1ro. de Junio, Tramo	0.00	0.00	0.00	631,049.52	631,049.52	-631,049.52
PR56	2018/PREGI-00560 "Pavimentación de Concreto Hidráulico, Calle Mario Benedetti"	0.00	0.00	0.00	177,891.71	177,891.71	-177,891.71
710	DIRECCIÓN DE OBRAS PÚBLICAS	1,776,415.00	0.00	1,776,415.00	1,365,584.09	1,365,584.09	410,830.91
O001	"PRETEMUN"	75,600.00	0.00	75,600.00	97,900.00	97,900.00	-22,300.00
OP02	Supervisión, vigilancia, ejecución y entrega de obra pública e infraestructura urbana	1,700,815.00	0.00	1,700,815.00	1,267,684.09	1,267,684.09	433,130.91
712	DEPARTAMENTO DE SUPERVISIÓN	2,438,004.00	0.00	2,438,004.00	2,434,608.93	2,434,608.93	3,395.07
OP02	Supervisión, vigilancia, ejecución y entrega de obra pública e infraestructura urbana	2,438,004.00	0.00	2,438,004.00	1,724,608.93	1,724,608.93	713,395.07
SU01	Supervisión municipal de obras	0.00	0.00	0.00	710,000.00	710,000.00	-710,000.00
713	DEPARTAMENTO DE CONSTRUCCIÓN	7,813,277.00	0.00	7,813,277.00	3,096,320.54	3,096,320.54	4,716,956.46
O001	"PRETEMUN"	1,170,816.00	0.00	1,170,816.00	928,391.00	928,391.00	242,425.00
O004	"Rehabilitación, Mantenimiento y Conservación de Señalamiento Horizontal, Verticales	550,000.00	0.00	550,000.00	0.00	0.00	550,000.00
O005	"Rehabilitación, Mantenimiento y Conservación de Drenaje y Alcantarillado Pluvial"	950,000.00	0.00	950,000.00	0.00	0.00	950,000.00




MUNICIPIO DE PACHUCA DE SOTO
ESTADO ANALITICO DEL EJERCICIO DEL PRESUPUESTO DE EGRESOS
CLASIFICACION ADMINISTRATIVA Y PROYECTO
AL 30 DE NOVIEMBRE DE 2018

Concepto	Egresos					
	Aprobado	Ampliaciones/ Reducciones	Modificado	Devengado	Pagado	Subejercicio
O006	"Rehabilitación, Mantenimiento y Conservación de Guarniciones y Banquetas"	860,000.00	0.00	860,000.00	0.00	860,000.00
O007	"Rehabilitación, Mantenimiento y Conservación de Oficinas, Áreas de Recreación y Esq	1,000,000.00	0.00	1,000,000.00	14,249.56	985,750.44
OP03	Mantenimiento preventivo y correctivo de la imagen e infraestructura urbana	3,282,461.00	0.00	3,282,461.00	2,153,679.98	1,128,781.02
714	DEPARTAMENTO DE MANTENIMIENTO URBANO	24,115,554.00	0.00	24,115,554.00	19,913,793.54	4,201,760.46
A065	"Programa de Bacheo 2017, Varias Calles, Varias Colonias"	0.00	0.00	0.00	4,927,015.25	-4,927,015.25
A074	"Contratación de Personal Eventual para Trabajos de Bacheo 2018 Primera y Segunda	0.00	0.00	0.00	74,672.00	-74,672.00
A075	"Adquisición de Herramientas Menores y Artículos de Limpieza para Trabajos de Bacheo	0.00	0.00	0.00	63,502.39	-63,502.39
A076	"Adquisición de Maquinaria, Herramientas y Equipo de Transporte para Trabajos del P	0.00	0.00	0.00	1,586,265.20	-1,586,265.20
O001	"PRETEMUN"	100,800.00	0.00	100,800.00	92,400.00	8,400.00
O002	"Rehabilitación, Mantenimiento y conservación de Vilalidades"	3,470,007.60	0.00	3,470,007.60	1,866,556.00	1,603,451.60
O003	"Programa de Bacheo 2018"	3,775,572.40	0.00	3,775,572.40	0.00	3,775,572.40
OP03	Mantenimiento preventivo y correctivo de la imagen e infraestructura urbana	16,769,174.00	0.00	16,769,174.00	11,303,382.70	5,465,791.30
720	DIRECCIÓN DE DESARROLLO URBANO	4,697,052.00	0.00	4,697,052.00	2,758,871.49	1,938,180.51
OP04	Regulación y ordenamiento del desarrollo urbano en el municipio	4,697,052.00	0.00	4,697,052.00	2,758,871.49	1,938,180.51
722	DEPARTAMENTO DE LICENCIAS DE CONSTRUCCIÓN	4,315,104.00	0.00	4,315,104.00	2,803,978.73	1,511,125.27
O001	"PRETEMUN"	1,033,200.00	0.00	1,033,200.00	1,000,762.00	32,438.00
OP04	Regulación y ordenamiento del desarrollo urbano en el municipio	3,281,904.00	0.00	3,281,904.00	1,803,216.73	1,478,687.27
723	DEPARTAMENTO DE FRACCIONAMIENTOS	1,249,769.00	0.00	1,249,769.00	832,403.17	417,365.83
O001	"PRETEMUN"	277,200.00	0.00	277,200.00	231,919.00	45,281.00
OP04	Regulación y ordenamiento del desarrollo urbano en el municipio	972,569.00	0.00	972,569.00	600,484.17	372,084.83
724	DEPARTAMENTO DE USO DE SUELO	1,187,972.00	0.00	1,187,972.00	853,375.00	334,597.00
O001	"PRETEMUN"	210,000.00	0.00	210,000.00	189,740.00	20,260.00
OP04	Regulación y ordenamiento del desarrollo urbano en el municipio	977,972.00	0.00	977,972.00	663,635.00	314,337.00
730	DIRECCIÓN DE ESTUDIOS Y PROYECTOS	5,824,428.00	0.00	5,824,428.00	4,143,449.36	1,680,978.64
O001	"PRETEMUN"	732,192.00	0.00	732,192.00	647,221.00	84,971.00
OP05	Estudios, proyectos y expedientes técnicos elaborados eficientemente, para dotar de in	5,092,236.00	0.00	5,092,236.00	3,496,228.36	1,596,007.64
740	DIRECCIÓN DE VIVIENDA	1,449,633.00	0.00	1,449,633.00	666,515.80	783,117.20
O001	"PRETEMUN"	189,288.00	0.00	189,288.00	154,393.00	34,895.00
OP06	Programa Municipal de Difusión Institucional de Vivienda	1,260,345.00	0.00	1,260,345.00	512,122.80	748,222.20
751	DIRECCIÓN DE CENTRO HISTÓRICO	5,280,881.00	0.00	5,280,881.00	3,977,144.02	1,303,736.98
O001	"PRETEMUN"	378,000.00	0.00	378,000.00	310,800.00	67,200.00
OP07	Operación de la Dirección del Centro Histórico	4,902,881.00	0.00	4,902,881.00	3,666,344.02	1,236,536.98
770	DIRECCIÓN DE MOVILIDAD	555,429.00	0.00	555,429.00	4,692,188.65	-4,136,759.65
A058	"Rehabilitación de Alumbrado Público en la Calle de Guerrero, Col. Centro"	0.00	0.00	0.00	481,998.56	-481,998.56
A071	"Rehabilitación y Mantenimiento de Vialidades, Varias Calles, Col. Valle de San Javier"	0.00	0.00	0.00	3,665,825.80	-3,665,825.80
A072	"Obra Civil y Obra Eléctrica para el Alumbrado Público, Calle Gómez Pérez, Fernando	0.00	0.00	0.00	286,552.29	-286,552.29
OP03	Mantenimiento preventivo y correctivo de la imagen e infraestructura urbana	555,429.00	0.00	555,429.00	257,812.00	297,617.00
780	DIRECCIÓN ADMINISTRATIVA	732,700.00	0.00	732,700.00	514,033.22	218,666.78
O001	"PRETEMUN"	198,000.00	0.00	198,000.00	178,013.00	19,987.00



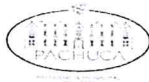
MUNICIPIO DE PACHUCA DE SOTO
ESTADO ANALITICO DEL EJERCICIO DEL PRESUPUESTO DE EGRESOS
CLASIFICACION ADMINISTRATIVA Y PROYECTO
AL 30 DE NOVIEMBRE DE 2018

Concepto		Egresos					
		Aprobado	Ampliaciones/ Reducciones	Modificado	Devengado	Pagado	Subejercicio
OP01	Control financiero y administración de los recursos ejecutados por la Secretaría	534,700.00	0.00	534,700.00	336,020.22	336,020.22	198,679.78
790	DEPARTAMENTO DE PROGRAMA DE ACCIÓN COMÚN	1,905,931.00	0.00	1,905,931.00	1,437,075.00	1,437,075.00	468,856.00
O001	"PRETEMUN"	75,600.00	0.00	75,600.00	75,600.00	75,600.00	0.00
OP06	Programa Municipal de Difusión Institucional de Vivienda	1,830,331.00	0.00	1,830,331.00	1,361,475.00	1,361,475.00	468,856.00
800	SECRETARÍA DE LA TESORERÍA MUNICIPAL	54,957,508.70	0.00	54,957,508.70	47,632,581.38	47,532,208.32	7,324,927.32
A057	"Pago de Impuesto Sobre Nómina Correspondiente al Mes de Enero 2018"	0.00	0.00	0.00	496,130.00	496,130.00	-496,130.00
A077	"Servicio de cobranza administrativa y extrajudicial"	0.00	0.00	0.00	411,800.00	411,800.00	-411,800.00
ST01	Administración eficiente y racional de los recursos	54,957,508.70	0.00	54,957,508.70	46,724,651.38	46,624,278.32	8,232,857.32
810	DIRECCIÓN DE CATASTRO	4,248,758.00	0.00	4,248,758.00	4,070,682.71	4,070,682.71	178,075.29
ST05	Modernización y actualización catastral	4,248,758.00	0.00	4,248,758.00	4,070,682.71	4,070,682.71	178,075.29
820	DIRECCIÓN DE INGRESOS	10,221,076.00	0.00	10,221,076.00	26,968,226.88	26,968,226.88	-16,747,150.88
A059	"Contratación de Servicio de Envío de Boletas Prediales"	0.00	0.00	0.00	348,720.00	348,720.00	-348,720.00
ST02	Evaluación de la eficiencia recaudatoria	10,221,076.00	0.00	10,221,076.00	26,619,506.88	26,619,506.88	-16,398,430.88
830	DIRECCIÓN DE EGRESOS	1,467,382.00	0.00	1,467,382.00	1,171,058.39	1,171,058.39	296,323.61
ST03	Evaluación financiera municipal	1,467,382.00	0.00	1,467,382.00	1,171,058.39	1,171,058.39	296,323.61
840	DIRECCIÓN DE PRESUPUESTO Y CONTABILIDAD	3,471,122.00	0.00	3,471,122.00	2,234,812.00	2,234,812.00	1,236,310.00
ST04	Armonización contable y disciplina presupuestal	3,471,122.00	0.00	3,471,122.00	2,234,812.00	2,234,812.00	1,236,310.00
841	CONTROL PRESUPUESTAL	647,211.00	0.00	647,211.00	484,147.00	484,147.00	163,064.00
ST04	Armonización contable y disciplina presupuestal	647,211.00	0.00	647,211.00	484,147.00	484,147.00	163,064.00
900	SECRETARÍA DE SEGURIDAD PÚBLICA, TRÁNSITO Y VIALIDAD	28,100,387.04	0.00	28,100,387.04	19,373,200.93	19,373,200.93	8,727,186.11
A055	"Suministro de Combustible a las Diversas Oficinas Municipales en la Segunda Quince"	0.00	0.00	0.00	2,000.00	2,000.00	-2,000.00
SS01	Administración y gestión en seguridad pública Municipal	28,100,387.04	0.00	28,100,387.04	19,371,200.93	19,371,200.93	8,729,186.11
910	DIRECCIÓN DE POLICÍA PREVENTIVA	60,942,564.97	0.00	60,942,564.97	51,897,822.58	51,897,822.58	9,044,742.39
SS06	Policía Preventiva	60,942,564.97	0.00	60,942,564.97	51,897,822.58	51,897,822.58	9,044,742.39
920	DIRECCIÓN DE VIALIDAD Y TRÁNSITO	31,921,503.14	0.00	31,921,503.14	30,620,098.40	30,619,634.40	1,301,404.74
A061	Multas Parquímetros Diciembre 2017	0.00	0.00	0.00	106,462.80	106,462.80	-106,462.80
SS11	Camina y conduce con seguridad	4,167,058.89	0.00	4,167,058.89	3,185,916.47	3,185,452.47	981,142.42
SS12	Prevención de hechos de tránsito	12,350,269.61	0.00	12,350,269.61	12,259,077.78	12,259,077.78	91,191.83
SS13	Patrullaje inteligente	7,698,837.29	0.00	7,698,837.29	6,205,767.38	6,205,767.38	1,493,069.91
SS14	Inspección Vial	7,705,337.35	0.00	7,705,337.35	8,862,873.97	8,862,873.97	-1,157,536.62
930	DIRECCIÓN ADMINISTRATIVA	27,818,542.58	0.00	27,818,542.58	22,672,031.58	22,672,031.58	5,146,511.00
SS02	Apoyo o la Operación Policial	8,901,672.98	0.00	8,901,672.98	7,250,547.91	7,250,547.91	1,651,125.07
SS03	FORTASEG	18,916,869.60	0.00	18,916,869.60	15,421,483.67	15,421,483.67	3,495,385.93
940	DIRECCIÓN DE PREVENCIÓN DEL DELITO	7,946,573.80	0.00	7,946,573.80	5,915,730.24	5,915,730.24	2,030,843.56
SS07	Educación Vial en Pachuca "La Casa de Todos"	1,987,393.20	0.00	1,987,393.20	1,475,651.91	1,475,651.91	511,741.29
SS08	Difusión para la prevención del delito	1,986,393.20	0.00	1,986,393.20	1,448,401.67	1,448,401.67	537,991.53
SS09	Educación vial	1,986,393.20	0.00	1,986,393.20	1,541,274.67	1,541,274.67	445,118.53
SS10	Prevención de la violencia familiar con perspectiva de género en el Municipio de Pachuca	1,986,394.20	0.00	1,986,394.20	1,450,401.99	1,450,401.99	535,992.21
950	DIRECCIÓN PLANEACIÓN Y ESTADÍSTICA	7,157,603.02	0.00	7,157,603.02	4,795,642.27	4,795,642.27	2,361,960.75



MUNICIPIO DE PACHUCA DE SOTO
ESTADO ANALITICO DEL EJERCICIO DEL PRESUPUESTO DE EGRESOS
CLASIFICACION ADMINISTRATIVA Y PROYECTO
AL 30 DE NOVIEMBRE DE 2018

Concepto		Egresos					
		Aprobado	Ampliaciones/ Reducciones	Modificado	Devengado	Pagado	Subejercicio
SS04	Desarrollo táctico de seguridad pública	3,576,051.51	0.00	3,576,051.51	2,384,968.93	2,384,968.93	1,191,082.58
SS05	Garantizar una reacción oportuna ante Actos Delictivos, Infracciones y Faltas Administrativas	3,581,551.51	0.00	3,581,551.51	2,410,673.34	2,410,673.34	1,170,878.17
1000	ASAMBLEA MUNICIPAL	15,294,602.00	0.00	15,294,602.00	23,588,422.67	23,588,422.67	-8,293,820.67
SG10	Control y seguimiento de los trabajos de la Asamblea Municipal	15,294,602.00	0.00	15,294,602.00	23,588,422.67	23,588,422.67	-8,293,820.67
1010	SINDICATURA	11,625.00	0.00	11,625.00	4,061.02	4,061.02	7,563.98
SG10	Control y seguimiento de los trabajos de la Asamblea Municipal	11,625.00	0.00	11,625.00	4,061.02	4,061.02	7,563.98
1020	OFICIALÍA MAYOR	75,554.00	0.00	75,554.00	50,608.41	50,608.41	24,945.59
SG10	Control y seguimiento de los trabajos de la Asamblea Municipal	75,554.00	0.00	75,554.00	50,608.41	50,608.41	24,945.59
1100	PRESIDENCIA DEL DIF MUNICIPAL	35,837,703.48	0.00	35,837,703.48	26,447,408.10	26,447,408.10	9,390,295.38
DM01	Formación y capacitación del área de presidencia	35,837,703.48	0.00	35,837,703.48	26,447,408.10	26,447,408.10	9,390,295.38
1200	INSTITUTO MUNICIPAL DE INVESTIGACIÓN Y PLANEACIÓN	2,700,000.00	0.00	2,700,000.00	2,279,460.40	2,279,460.40	420,539.60
IP01	Instituto Municipal de Investigación y Planeación	2,700,000.00	0.00	2,700,000.00	2,279,460.40	2,279,460.40	420,539.60
1300	INSTITUTO MUNICIPAL PARA LA PREVENCIÓN DE ADICCIONES	2,417,442.00	0.00	2,417,442.00	1,919,751.00	1,919,751.00	497,691.00
PA01	Instituto Municipal para la Prevención de Adicciones	2,417,442.00	0.00	2,417,442.00	1,919,751.00	1,919,751.00	497,691.00
1400	INSTITUTO MUNICIPAL PARA LA JUVENTUD	1,620,333.00	0.00	1,620,333.00	1,344,363.00	1,344,363.00	275,970.00
IJ01	Instituto Municipal Para la Juventud	1,620,333.00	0.00	1,620,333.00	1,344,363.00	1,344,363.00	275,970.00
1500	SECRETARÍA DE DESARROLLO HUMANO Y SOCIAL	5,220,487.00	0.00	5,220,487.00	4,354,825.95	4,353,625.95	865,661.05
DH10	Derecho y bienestar social	1,441,232.25	0.00	1,441,232.25	1,563,032.47	1,561,832.47	-121,800.22
DH11	CIDEM centro integral de desarrollo municipal	1,280,658.25	0.00	1,280,658.25	934,049.28	934,049.28	346,608.97
DH12	Programa impulso al desarrollo del hogar	1,244,198.25	0.00	1,244,198.25	912,529.01	912,529.01	331,669.24
DH13	Programa impulso al gobierno cercano	1,254,398.25	0.00	1,254,398.25	945,215.19	945,215.19	309,183.06
1502	DEPARTAMENTO DE RECREACIÓN, EVENTOS CÍVICOS Y ESPECIALES	1,683,341.00	0.00	1,683,341.00	1,009,554.72	1,009,554.72	673,786.28
DH08	La casa del danzón, por siempre danzón	856,470.50	0.00	856,470.50	482,786.95	482,786.95	373,683.55
DH14	Recreación, eventos cívicos y especiales	826,870.50	0.00	826,870.50	526,767.77	526,767.77	300,102.73
1510	DIRECCIÓN DE PARTICIPACIÓN SOCIAL Y CULTURAL	918,913.00	0.00	918,913.00	695,512.37	695,512.37	223,400.63
DH04	Fomento a la lectura	918,913.00	0.00	918,913.00	695,512.37	695,512.37	223,400.63
1520	DIRECCIÓN DE DESARROLLO SOCIAL	1,658,323.99	0.00	1,658,323.99	1,275,761.07	1,260,681.07	382,562.92
DH07	Salud municipal	438,641.41	0.00	438,641.41	317,824.64	317,824.64	120,816.77
DH09	Pachuca Humano y Alegre (promoción de actividades recreativas y culturales de integración)	671,441.28	0.00	671,441.28	565,228.79	550,148.79	106,212.49
DH15	Una casa alegre con tradición	548,241.30	0.00	548,241.30	392,707.64	392,707.64	155,533.66
1530	DIRECCIÓN DE EDUCACIÓN	1,266,421.00	0.00	1,266,421.00	1,014,530.54	1,014,530.54	251,890.46
DH01	Apoyo económico para estudiantes	739,904.20	0.00	739,904.20	714,012.75	714,012.75	25,891.45
DH02	Curso de verano	103,104.20	0.00	103,104.20	59,317.85	59,317.85	43,786.35
DH03	Feria de la oferta educativa	150,504.20	0.00	150,504.20	87,422.37	87,422.37	63,081.83
DH05	Lunes de honores a la bandera	156,704.20	0.00	156,704.20	105,366.46	105,366.46	51,337.74
DH06	Intercolegiales	116,204.20	0.00	116,204.20	48,411.11	48,411.11	67,793.09
1600	INSTITUTO MUNICIPAL DEL DEPORTE	5,508,984.00	0.00	5,508,984.00	5,416,938.91	5,416,938.91	92,045.09
ID01	Instituto Municipal del Deporte	5,508,984.00	0.00	5,508,984.00	5,416,938.91	5,416,938.91	92,045.09
1700	INSTITUTO MUNICIPAL PARA LA CULTURA	4,419,595.00	0.00	4,419,595.00	3,536,886.49	3,536,886.49	882,708.51



MUNICIPIO DE PACHUCA DE SOTO
 ESTADO ANALITICO DEL EJERCICIO DEL PRESUPUESTO DE EGRESOS
 CLASIFICACION ADMINISTRATIVA Y PROYECTO
 AL 30 DE NOVIEMBRE DE 2018

Concepto		Egresos					
		Aprobado	Ampliaciones/ Reducciones	Modificado	Devengado	Pagado	Subejercicio
IC01	Instituto Municipal para la Cultura	4,419,595.00	0.00	4,419,595.00	3,536,886.49	3,536,886.49	882,708.51
1800	SECRETARÍA DE MEDIO AMBIENTE Y DESARROLLO SUSTENTABLE	1,596,226.00	0.00	1,596,226.00	1,431,074.17	1,430,074.17	165,151.83
MA01	Fortalecimiento de la gestión ambiental municipal	1,596,226.00	0.00	1,596,226.00	1,431,074.17	1,430,074.17	165,151.83
1810	DIRECCIÓN DE INSPECCIÓN Y VIGILANCIA AMBIENTAL	528,090.00	0.00	528,090.00	365,545.00	365,545.00	162,545.00
MA02	Programa municipal de regulación y protección ambiental	528,090.00	0.00	528,090.00	365,545.00	365,545.00	162,545.00
1820	DIRECCIÓN DE SUSTENTABILIDAD DE LOS RECURSOS NATURALES	503,984.00	0.00	503,984.00	325,257.00	325,257.00	178,727.00
MA03	Programa municipal para el fortalecimiento del desarrollo sustentable	503,984.00	0.00	503,984.00	325,257.00	325,257.00	178,727.00
1900	SECRETARÍA DE PLANEACIÓN Y EVALUACIÓN	2,699,116.00	0.00	2,699,116.00	2,113,366.43	2,112,766.43	585,749.57
PE01	Planeación Estratégica, visión de ciudad	2,699,116.00	0.00	2,699,116.00	2,113,366.43	2,112,766.43	585,749.57
1910	DIRECCIÓN DE PLANEACIÓN, EVALUACIÓN Y PROYECTOS ESTRATÉGICOS	733,224.00	0.00	733,224.00	1,910,782.34	1,910,782.34	-1,177,558.34
PE02	Sistema de evaluación del desempeño	733,224.00	0.00	733,224.00	1,910,782.34	1,910,782.34	-1,177,558.34
1920	DIRECCIÓN DE VINCULACIÓN E INNOVACIÓN INSTITUCIONAL	1,534,387.00	0.00	1,534,387.00	3,233,184.74	3,083,410.46	-1,698,797.74
A062	Proyecto de Gobierno Electrónico	0.00	0.00	0.00	953,000.00	953,000.00	-953,000.00
PE03	Desarrollo e Implementación de Tecnologías de la información	353,721.75	0.00	353,721.75	230,616.54	230,616.54	123,105.21
PE04	Gobierno Electrónico	387,721.75	0.00	387,721.75	766,672.28	616,898.00	-378,950.53
PE05	Pachuca en BICI	471,721.75	0.00	471,721.75	1,065,997.92	1,065,997.92	-594,276.17
PE06	Gestión y relaciones interinstitucionales	321,221.75	0.00	321,221.75	216,898.00	216,898.00	104,323.75
2000	UNIDAD DE RESCATE BIOPARQUE	2,600,000.00	0.00	2,600,000.00	2,766,368.73	2,766,368.73	-166,368.73
BP01	Primera Unidad de Rescate, Rehabilitación y Rehubicación de fauna silvestre, endémic	2,600,000.00	0.00	2,600,000.00	2,766,368.73	2,766,368.73	-166,368.73
2100	INSTITUTO MUNICIPAL DE LAS MUJERES	2,400,000.00	0.00	2,400,000.00	2,107,233.53	2,107,233.53	292,766.47
IM01	Instituto Municipal de las Mujeres de Pachuca	2,400,000.00	0.00	2,400,000.00	2,107,233.53	2,107,233.53	292,766.47
Total de Gasto		828,415,176.37	0.00	828,415,176.37	749,744,002.98	746,936,993.39	78,671,173.39

"Bajo protesta de decir verdad declaramos que las cifras contenidas en este estado financiero son veraces y contienen toda la información referente a la situación y/o los resultados del municipio de Pachuca de Soto, Estado de Hidalgo, afirmando ser legalmente responsables de la autenticidad y veracidad de las mismas, y asimismo asumimos la responsabilidad derivada de cualquier declaración en falso sobre las mismas.

SECRETARIO DE LA TESORERÍA MUNICIPAL

M.I.E.F. JULIO DANIEL REYES RIVERO



PRESIDENTA MUNICIPAL CONSTITUCIONAL

L.S.C. YOLANDA TELLERÍA-BELTRÁN



SINDICO PROCURADOR HACENDARIO

L.A. ALEJANDRO MORENO ABUD





MUNICIPIO DE PACHUCA DE SOTO
ESTADO ANALITICO DEL EJERCICIO DEL PRESUPUESTO DE EGRESOS
CLASIFICACION ADMINISTRATIVA Y PROYECTO
AL 31 DE DICIEMBRE DE 2018

Concepto	Egresos					
	Aprobado	Ampliaciones/ Reduccion	Modificado	Devengado	Pagado	Subejercicio
100 UNIDADES DE APOYO DE LA O EL PRESIDENTE MUNICIPAL	3,017,627.00	-924,870.77	2,092,756.23	2,092,756.23	2,092,756.23	0.00
SP01 Representación, supervisión y conducción de la administración pública municipal	1,472,665.00	-432,037.20	1,040,627.80	1,040,627.80	1,040,627.80	0.00
SP03 Atención, orientación, canalización y seguimiento a las peticiones ciudadanas	1,544,962.00	-492,833.57	1,052,128.43	1,052,128.43	1,052,128.43	0.00
110 DIRECCIÓN DE GIRAS Y LOGÍSTICA	2,870,609.00	-779,386.06	2,091,222.94	2,091,222.94	2,082,435.28	0.00
A055 "Suministro de Combustible a las Diversas Oficinas Municipales en la Segunda Quince	0.00	4,119.49	4,119.49	4,119.49	4,119.49	0.00
SP02 Coordinación y supervisión de las giras y logística de las actividades en las que particip	2,870,609.00	-783,505.55	2,087,103.45	2,087,103.45	2,078,315.79	0.00
120 DIRECCIÓN DE ATENCIÓN TELEFÓNICA SERVITEL	2,190,576.00	-737,541.63	1,453,034.37	1,453,034.37	1,453,034.37	0.00
SP03 Atención, orientación, canalización y seguimiento a las peticiones ciudadanas	2,190,576.00	-737,541.63	1,453,034.37	1,453,034.37	1,453,034.37	0.00
130 SECRETARÍA PARTICULAR	2,744,962.00	-314,243.10	2,430,718.90	2,430,718.90	2,429,518.90	0.00
SP03 Atención, orientación, canalización y seguimiento a las peticiones ciudadanas	2,744,962.00	-314,243.10	2,430,718.90	2,430,718.90	2,429,518.90	0.00
140 DIRECCIÓN DE RELACIONES PÚBLICAS	1,038,022.00	760,408.80	1,798,430.80	1,798,430.80	1,798,130.80	0.00
SP04 Fortalecimiento de vínculos con los diferentes sectores sociales	1,038,022.00	760,408.80	1,798,430.80	1,798,430.80	1,798,130.80	0.00
150 SECRETARÍA EJECUTIVA	728,790.00	-175,474.85	553,315.15	553,315.15	553,315.15	0.00
SI01 Programa municipal de protección de niños, niñas y adolescentes	453,995.00	-136,597.62	317,397.38	317,397.38	317,397.38	0.00
SI02 Construyo, difundo e informo para el desarrollo infantil y adolescente	274,795.00	-38,877.23	235,917.77	235,917.77	235,917.77	0.00
200 SECRETARÍA DE DESARROLLO ECONÓMICO	5,420,590.65	28,405.98	5,448,996.63	5,448,996.63	5,447,796.63	0.00
A055 "Suministro de Combustible a las Diversas Oficinas Municipales en la Segunda Quince	0.00	1,920.17	1,920.17	1,920.17	1,920.17	0.00
DE01 Distrito innovador	5,420,590.65	26,485.81	5,447,076.46	5,447,076.46	5,445,876.46	0.00
201 DIRECCIÓN DE DESARROLLO ECONÓMICO	612,064.00	3,017,080.70	3,629,144.70	1,127,618.64	953,618.64	2,501,526.06
A069 "Compra de Material"	0.00	333,766.31	333,766.31	333,764.99	333,764.99	1.32
DE01 Distrito innovador	260,829.40	197,060.44	457,889.84	457,889.84	283,889.84	0.00
DE02 Pachuca en línea	85,028.40	-10,285.79	74,742.61	74,742.61	74,742.61	0.00
DE03 Ventanilla única	59,428.40	2,510,437.34	2,569,865.74	68,341.00	68,341.00	2,501,524.74
DE08 Casa del empleo	111,249.40	-3,615.06	107,634.34	107,634.34	107,634.34	0.00
DE09 Casa del conocer	95,528.40	-10,282.54	85,245.86	85,245.86	85,245.86	0.00
202 DIRECCIÓN DE TURISMO	1,382,597.00	22,282.73	1,404,879.73	1,404,879.73	1,402,194.30	0.00
DE04 Promoción y difusión turística	410,071.24	342,743.03	752,814.27	752,814.27	750,128.84	0.00
DE05 Feria San Francisco	351,525.26	-204,148.76	147,376.50	147,376.50	147,376.50	0.00
DE06 Feria tradicional San Francisco	451,525.26	-139,845.68	311,679.58	311,679.58	311,679.58	0.00
DE07 Operativo de semana santa	169,475.24	23,534.14	193,009.38	193,009.38	193,009.38	0.00
300 SECRETARÍA DE ADMINISTRACIÓN	2,313,531.00	6,497,856.58	8,811,387.58	8,811,387.58	8,777,507.58	0.00
SA01 Fortalecimiento de los recursos humanos	2,313,531.00	6,497,856.58	8,811,387.58	8,811,387.58	8,777,507.58	0.00
301 DEPARTAMENTO DE GESTIÓN Y CONTROL DE SERVICIOS	11,966,606.00	-8,910,127.77	3,056,478.23	3,056,478.23	3,056,478.23	0.00
A055 "Suministro de Combustible a las Diversas Oficinas Municipales en la Segunda Quince	0.00	21,816.11	21,816.11	21,816.11	21,816.11	0.00
SA02 Servicios generales	11,966,606.00	-8,931,943.88	3,034,662.12	3,034,662.12	3,034,662.12	0.00
302 DEPARTAMENTO DE CONTROL DE ACTIVO FIJO	13,902.00	-13,902.00	0.00	0.00	0.00	0.00
SA02 Servicios generales	13,902.00	-13,902.00	0.00	0.00	0.00	0.00
310 DIRECCIÓN DE SERVICIOS GENERALES	10,333,660.00	794,561.62	11,128,221.62	11,128,221.62	11,126,921.62	0.00
SA02 Servicios generales	10,333,660.00	794,561.62	11,128,221.62	11,128,221.62	11,126,921.62	0.00



MUNICIPIO DE PACHUCA DE SOTO
ESTADO ANALITICO DEL EJERCICIO DEL PRESUPUESTO DE EGRESOS
CLASIFICACION ADMINISTRATIVA Y PROYECTO
AL 31 DE DICIEMBRE DE 2018

Concepto		Egresos					
		Aprobado	Ampliaciones/ Reduccion	Modificado	Devengado	Pagado	Subejercicio
320	DIRECCIÓN DE INFORMÁTICA	3,765,078.00	-725,964.41	3,039,113.59	3,039,113.59	3,038,813.59	0.00
SA03	Mantenimiento de aplicaciones de Tecnologías de Información	3,765,078.00	-725,964.41	3,039,113.59	3,039,113.59	3,038,813.59	0.00
330	DIRECCIÓN DE COMPRAS Y SUMINISTROS	4,290,403.00	-607,807.71	3,682,595.29	3,682,595.29	3,682,295.29	0.00
SA04	Compras	4,290,403.00	-607,807.71	3,682,595.29	3,682,595.29	3,682,295.29	0.00
340	DIRECCIÓN DE RECURSOS HUMANOS	56,726,875.00	4,065,892.48	60,792,767.48	60,792,767.48	60,742,655.48	0.00
SA01	Fortalecimiento de los recursos humanos	56,726,875.00	4,065,892.48	60,792,767.48	60,792,767.48	60,742,655.48	0.00
341	DEPARTAMENTO DE NÓMINAS	1,330,490.00	-74,557.00	1,255,933.00	1,255,933.00	1,255,933.00	0.00
SA01	Fortalecimiento de los recursos humanos	1,330,490.00	-74,557.00	1,255,933.00	1,255,933.00	1,255,933.00	0.00
350	DEPARTAMENTO DE ALMACÉN	798,644.00	-112,541.00	686,103.00	686,103.00	686,103.00	0.00
SA04	Compras	798,644.00	-112,541.00	686,103.00	686,103.00	686,103.00	0.00
360	SINDICATO	9,733,958.00	257,144.66	9,991,102.66	9,991,102.66	9,991,102.66	0.00
SA01	Fortalecimiento de los recursos humanos	9,733,958.00	257,144.66	9,991,102.66	9,991,102.66	9,991,102.66	0.00
370	JUBILADOS	58,576,491.00	1,612,725.00	60,189,216.00	60,189,216.00	60,189,216.00	0.00
SA01	Fortalecimiento de los recursos humanos	58,576,491.00	1,612,725.00	60,189,216.00	60,189,216.00	60,189,216.00	0.00
380	CONTROL VEHICULAR	5,911,378.00	-830,405.59	5,080,972.41	5,080,972.41	5,070,967.12	0.00
SA02	Servicios generales	5,911,378.00	-830,405.59	5,080,972.41	5,080,972.41	5,070,967.12	0.00
400	SECRETARÍA DE CONTRALORÍA Y TRANSPARENCIA MUNICIPAL	2,013,205.00	-347,590.15	1,665,614.85	1,665,614.76	1,664,514.76	0.09
A064	"Adquisición de Equipo de Computo"	0.00	8,635.10	8,635.10	8,635.01	8,635.01	0.09
SC01	Programa anual de auditoría financiera e inspección y vigilancia de obra pública	2,013,205.00	-356,225.25	1,656,979.75	1,656,979.75	1,655,879.75	0.00
410	DIRECCIÓN DE GESTIÓN DE LA CALIDAD	1,019,367.00	-28,534.12	990,832.88	990,832.88	990,832.88	0.00
SC02	Programa de gestión e innovación de la calidad en los servicios de la presidencia muni	1,019,367.00	-28,534.12	990,832.88	990,832.88	990,832.88	0.00
420	DIRECCIÓN DE CONTROL	710,849.00	-33,441.52	677,407.48	677,407.48	677,407.48	0.00
SC03	Revisión y mejoramiento del sistema de control interno del H. Ayuntamiento	710,849.00	-33,441.52	677,407.48	677,407.48	677,407.48	0.00
430	DIRECCIÓN DE AUDITORÍA	2,523,956.00	-295,734.50	2,228,221.50	2,228,221.50	2,228,221.50	0.00
SC01	Programa anual de auditoría financiera e inspección y vigilancia de obra pública	2,523,956.00	-295,734.50	2,228,221.50	2,228,221.50	2,228,221.50	0.00
440	DIRECCIÓN DE DENUNCIAS Y SITUACIÓN PATRIMONIAL	1,125,247.00	-145,367.99	979,879.01	979,879.01	979,879.01	0.00
SC04	Atención de denuncias por presuntas faltas administrativas y peticiones ciudadanas	1,125,247.00	-145,367.99	979,879.01	979,879.01	979,879.01	0.00
450	DIRECCIÓN DE RESPONSABILIDADES	1,086,458.00	-64,957.41	1,021,500.59	1,021,500.59	1,021,500.59	0.00
SC06	Transparencia y acceso a la información pública gubernamental y protección de datos	1,086,458.00	-64,957.41	1,021,500.59	1,021,500.59	1,021,500.59	0.00
500	SECRETARÍA DE SERVICIOS PUBLICOS MUNICIPALES	13,204,313.00	-1,162,617.63	12,041,695.37	12,041,695.37	12,041,695.37	0.00
A055	"Suministro de Combustible a las Diversas Oficinas Municipales en la Segunda Quince	0.00	126,172.28	126,172.28	126,172.28	126,172.28	0.00
A063	Rehabilitación y Construcción de Esferas Navideñas	0.00	31,462.68	31,462.68	31,462.68	31,462.68	0.00
SM01	Control y seguimiento de procesos eficientes aplicados a usuarios de servicios públicos	5,827,356.50	-171,776.47	5,655,580.03	5,655,580.03	5,655,580.03	0.00
SM02	Rastro Metropolitano	7,376,956.50	-1,184,977.12	6,191,979.38	6,191,979.38	6,191,979.38	0.00
SM04	Programa empleo emergente	0.00	36,501.00	36,501.00	36,501.00	36,501.00	0.00
510	DIRECCIÓN DE MERCADOS COMERCIO Y ABASTO	8,094,827.00	2,038,097.28	10,132,924.28	10,132,924.28	10,129,356.69	0.00
SM03	Mi casa limpia (Mantenimiento y control de mercados municipales, plazas y festividades)	8,094,827.00	1,422,828.28	9,517,655.28	9,517,655.28	9,514,087.69	0.00
SM04	Programa empleo emergente	0.00	615,269.00	615,269.00	615,269.00	615,269.00	0.00
520	DIRECCIÓN DE ALUMBRADO PÚBLICO	42,966,115.00	24,675,435.47	67,641,550.47	67,633,221.19	66,496,797.12	8,329.28



MUNICIPIO DE PACHUCA DE SOTO
ESTADO ANALITICO DEL EJERCICIO DEL PRESUPUESTO DE EGRESOS
CLASIFICACION ADMINISTRATIVA Y PROYECTO
AL 31 DE DICIEMBRE DE 2018

Concepto		Egresos					
		Aprobado	Ampliaciones/ Reduccion	Modificado	Devengado	Pagado	Subejercicio
A056	"Pago de Mantenimiento de Material Eléctrico (2017) del Proyecto Saneamiento del Ar	0.00	744,242.08	744,242.08	744,242.08	744,242.08	0.00
A070	"Adquisición de Luminarias Tipo LED"	0.00	180,000.00	180,000.00	171,670.72	171,670.72	8,329.28
SM04	Programa empleo emergente	0.00	174,700.00	174,700.00	174,700.00	174,700.00	0.00
SM05	Pachuca iluminada	42,966,115.00	23,576,493.39	66,542,608.39	66,542,608.39	65,406,184.32	0.00
530	DIRECCIÓN DE SANIDAD MUNICIPAL	64,646,055.00	24,782,405.65	89,428,460.65	89,428,460.65	89,381,618.11	0.00
A054	"Fumigación del Relleno Sanitario (Julio Diciembre 2017)"	0.00	21,000.00	21,000.00	21,000.00	21,000.00	0.00
SM04	Programa empleo emergente	0.00	1,850,369.00	1,850,369.00	1,850,369.00	1,850,369.00	0.00
SM06	Limpieza de calles, avenidas, parques y lugares públicos	16,308,227.50	-2,014,671.92	14,293,555.58	14,293,555.58	14,246,713.04	0.00
SM07	Recolección y saneamiento de desechos sólidos	48,337,827.50	24,925,708.57	73,263,536.07	73,263,536.07	73,263,536.07	0.00
531	DEPARTAMENTO DE PARQUES Y JARDINES	30,732,290.49	-2,325,219.19	28,407,071.30	28,407,071.30	28,287,374.62	0.00
SM04	Programa empleo emergente	0.00	430,798.00	430,798.00	430,798.00	430,798.00	0.00
SM08	Mantenimiento y rehabilitación de áreas verdes, parques, jardines, monumentos y fuen	30,732,290.49	-2,756,017.19	27,976,273.30	27,976,273.30	27,856,576.62	0.00
560	DEPARTAMENTO DE PANTEÓN MUNICIPAL	6,660,368.00	804,353.74	7,464,721.74	7,464,718.91	7,440,280.46	2.83
A060	Compra de Material para Panteón Municipal	0.00	27,340.00	27,340.00	27,337.17	27,337.17	2.83
SM04	Programa empleo emergente	0.00	779,672.00	779,672.00	779,672.00	779,672.00	0.00
SM09	Mantenimiento y operación de panteón municipal	3,600,887.00	394,534.21	3,995,421.21	3,995,421.21	3,970,982.76	0.00
SM10	Velatorio municipal	3,059,481.00	-397,192.47	2,662,288.53	2,662,288.53	2,662,288.53	0.00
580	DEPARTAMENTO DE CONTROL CANINO	2,308,196.00	-359,172.03	1,949,023.97	1,949,023.97	1,944,186.43	0.00
SM11	Control de población canina y felina	2,308,196.00	-359,172.03	1,949,023.97	1,949,023.97	1,944,186.43	0.00
600	SECRETARÍA GENERAL MUNICIPAL	14,033,946.40	-5,584,457.26	8,449,489.14	8,449,489.14	8,446,828.90	0.00
SG01	Gestiones sociales y administración de recursos internos	8,812,279.06	-4,887,416.43	3,924,862.63	3,924,862.63	3,922,202.39	0.00
SG03	Fortalecimiento de Barrios, Colonias y Fraccionamientos	2,634,833.66	-347,204.87	2,287,628.79	2,287,628.79	2,287,628.79	0.00
SG04	Programa municipal de participación social	2,586,833.68	-349,835.96	2,236,997.72	2,236,997.72	2,236,997.72	0.00
610	DIRECCIÓN DE REGLAMENTOS Y ESPECTÁCULOS	4,636,274.00	-736,835.88	3,899,438.12	3,899,438.12	3,897,638.99	0.00
SG05	Regulación de establecimientos mercantiles	4,636,274.00	-736,835.88	3,899,438.12	3,899,438.12	3,897,638.99	0.00
620	DIRECCIÓN GENERAL JURÍDICA	2,590,703.06	-465,601.42	2,125,101.64	2,125,101.64	2,125,101.64	0.00
SG02	Atención en materia de asesoría legal	2,590,703.06	-465,601.42	2,125,101.64	2,125,101.64	2,125,101.64	0.00
622	DEPARTAMENTO DE LA JUNTA DE RECLUTAMIENTO	357,682.00	-11,674.00	346,008.00	346,008.00	346,008.00	0.00
SG09	Expedición de cartillas del Servicio Militar Nacional	357,682.00	-11,674.00	346,008.00	346,008.00	346,008.00	0.00
623	DIRECCIÓN DE LA OFICIALÍA DEL REGISTRO DEL ESTADO FAMILIAR	5,024,540.00	-1,041,918.33	3,982,621.67	3,982,621.67	3,982,621.67	0.00
SG08	Inscripción y expedición de actos jurídicos del Registro del Estado Familiar	5,024,540.00	-1,041,918.33	3,982,621.67	3,982,621.67	3,982,621.67	0.00
650	DIRECCIÓN DE PROTECCIÓN CIVIL, BOMBEROS Y GESTIÓN INTEGRAL DE RIE'	5,083,537.05	17,317.04	5,100,854.09	5,100,854.09	5,100,854.09	0.00
SG06	Gestión integral de riesgos y servicios de emergencia	5,083,537.05	17,317.04	5,100,854.09	5,100,854.09	5,100,854.09	0.00
660	DIRECCIÓN DE COMUNICACIÓN SOCIAL	7,046,318.00	1,345,640.13	8,391,958.13	8,391,958.13	8,391,958.13	0.00
SG07	Difusión de información institucional	7,046,318.00	1,345,640.13	8,391,958.13	8,391,958.13	8,391,958.13	0.00
700	SECRETARÍA DE OBRAS PÚBLICAS, DESARROLLO URBANO, VIVIENDA Y MOV	33,313,343.00	41,957,875.01	75,271,218.01	63,689,449.54	38,167,849.97	11,581,768.47
A055	"Suministro de Combustible a las Diversas Oficinas Municipales en la Segunda Quince	0.00	39,860.98	39,860.98	39,860.98	39,860.98	0.00
A066	"Construcción de Pisos Firmes en la Localidad el Huixmi, Santiago Tlapacoya y La Lon	0.00	332,428.39	332,428.39	332,428.39	332,428.39	0.00
A067	"Construcción de Pisos Firmes en la Colonia San Pedro Nopancalco"	0.00	115,782.18	115,782.18	98,414.85	98,414.85	17,367.33



MUNICIPIO DE PACHUCA DE SOTO
ESTADO ANALITICO DEL EJERCICIO DEL PRESUPUESTO DE EGRESOS
CLASIFICACION ADMINISTRATIVA Y PROYECTO
AL 31 DE DICIEMBRE DE 2018

Concepto	Egresos						
	Aprobado	Ampliaciones/ Reduccion	Modificado	Devengado	Pagado	Subejercicio	
A068	"Construcción de Pisos Firmes en la Colonia Ampliación El Palmar, Valle del Palmar y "	0.00	203,204.32	203,204.32	203,204.32	203,204.32	0.00
FA01	"CONSTRUCCIÓN DE GUARNICIONES Y BANQUETAS CALLE VALLE VERDE TRA	0.00	720,709.72	720,709.72	720,709.72	613,100.15	0.00
FA02	"CONSTRUCCIÓN DE GUARNICIONES Y BANQUETAS CALLE EJIDO 18 TRAMO: (0.00	452,732.70	452,732.70	452,732.70	0.00	0.00
FA03	"CONSTRUCCIÓN DE GUARNICIONES Y BANQUETAS CALLE RÍO COLORADO TF	0.00	327,367.88	327,367.88	327,367.88	147,992.31	0.00
FA04	"CONSTRUCCIÓN DE GUARNICIONES Y BANQUETAS CALLE RÍO MISSISIPI TRAI	0.00	317,615.49	317,615.49	317,615.49	269,061.87	0.00
FA05	"CONSTRUCCIÓN DE GUARNICIONES Y BANQUETAS CALLE RÍO AMAJAC TRAM	0.00	163,511.21	163,511.21	163,511.21	0.00	0.00
FA06	"CONSTRUCCIÓN DE GUARNICIONES Y BANQUETAS CALLE VALLE DE GUADAL	0.00	392,885.45	392,885.45	392,885.45	0.00	0.00
FA07	"CONSTRUCCIÓN DE GUARNICIONES Y BANQUETAS CALLE VALLE DE CITLALY	0.00	761,941.53	761,941.53	761,941.53	649,144.37	0.00
FA08	"CONSTRUCCIÓN DE RED DE AGUA POTABLE EN CALLE FERROCARRIL VÍA TUI	0.00	276,502.67	276,502.67	276,502.67	209,740.07	0.00
FA09	"CONSTRUCCIÓN DE GUARNICIONES Y BANQUETAS CALLE RÍO TEXAS Y CDA.	0.00	1,083,474.27	1,083,474.27	1,083,474.27	817,846.19	0.00
FA10	"CONSTRUCCIÓN DE RED DE AGUA POTABLE CALLE VOLCÁN DE CHINCHÓN 2I	0.00	117,032.10	117,032.10	117,032.10	71,627.04	0.00
FA11	"CONSTRUCCIÓN DE RED DE AGUA POTABLE EN CALLE 12 DE OCTUBRE, COL.	0.00	551,701.28	551,701.28	551,701.28	471,172.27	0.00
FA12	"CONSTRUCCIÓN DE RED DE AGUA POTABLE CALLE 24 DE FEBRERO, 20 DE N	0.00	284,865.34	284,865.34	284,865.34	87,646.40	0.00
FA13	"CONSTRUCCIÓN DE RED DE AGUA POTABLE EN 2DA. CERRADA DE PROLONG	0.00	105,786.68	105,786.68	105,786.68	86,018.13	0.00
FA14	"CONSTRUCCIÓN DE DRENAJE SANITARIO CALLE SANTA CRUZ, CALLE SAN BA	0.00	381,675.16	381,675.16	381,675.16	285,027.22	0.00
FA15	"CONSTRUCCIÓN DE DRENAJE SANITARIO CALLE TUCÁN, COL. SAN ANTONIO I	0.00	178,322.56	178,322.56	178,322.56	126,162.56	0.00
FA16	"CONSTRUCCIÓN DE DRENAJE SANITARIO CALLE 30 DE NOVIEMBRE, 10 DE M	0.00	544,376.03	544,376.03	544,376.03	411,307.78	0.00
FA17	"CONSTRUCCIÓN DE DRENAJE SANITARIO EN CALLE 12 DE OCTUBRE, COL. VE	0.00	595,260.75	595,260.75	595,260.75	0.00	0.00
FA18	"CONSTRUCCIÓN DE DRENAJE SANITARIO EN BARRIO EL JUDIO PARTE NORTE	0.00	982,756.63	982,756.63	982,756.63	832,437.52	0.00
FA19	"CONSTRUCCIÓN DE DRENAJE SANITARIO 2DA. CERRADA DE PROLONGACIÓN	0.00	169,774.35	169,774.35	169,774.35	123,762.25	0.00
FA20	"CONSTRUCCIÓN DE DRENAJE SANITARIO, VARIAS CALLES, COL. DIAMANTE"	0.00	1,382,375.45	1,382,375.45	1,382,375.45	1,227,805.73	0.00
FA21	"CONSTRUCCIÓN DE RED ELÉCTRICA, COL. SANTIAGO TLAPACOYA, VARIAS C,	0.00	711,375.50	711,375.50	711,375.50	711,375.50	0.00
FA22	2018/FAISM048022 "CONSTRUCCIÓN DE DRENAJE SANITARIO VARIAS CALLES,	0.00	1,617,964.69	1,617,964.69	1,617,964.69	0.00	0.00
FA23	2018/FAISM048023 "CONSTRUCCIÓN DE RED DE AGUA POTABLE, VARIAS CALL	0.00	1,063,568.20	1,063,568.20	1,063,568.20	456,351.13	0.00
FA24	2018/FAISM048024 "CONSTRUCCIÓN DE RED ELÉCTRICA, VARIAS CALLES, COL	0.00	0.00	0.00	0.00	0.00	0.00
FA25	2018/FAISM048025 "CONSTRUCCIÓN DE RED ELÉCTRICA, VARIAS CALLES, COL	0.00	837,164.38	837,164.38	837,164.38	837,164.38	0.00
FA26	2018/FAISM048026 "CONSTRUCCIÓN DE RED ELÉCTRICA, VARIAS CALLES, COL	0.00	1,243,198.61	1,243,198.61	1,243,198.61	1,243,198.61	0.00
FA27	2018/FAISM048027 "CONSTRUCCIÓN DE RED ELÉCTRICA, VARIAS CALLES, COL	0.00	1,856,991.32	1,856,991.32	1,856,991.32	1,856,991.32	0.00
FA28	2018/FAISM048028 "CONSTRUCCIÓN DE RED ELÉCTRICA, VARIAS CALLES, ENT	0.00	1,184,166.58	1,184,166.58	1,184,166.58	1,184,166.58	0.00
FA29	2018/FAISM048029 "CONSTRUCCIÓN DE RED ELÉCTRICA, VARIAS CALLES, ENT	0.00	987,525.16	987,525.16	987,525.16	987,525.16	0.00
FA30	2018/FAISM048030 "CONSTRUCCIÓN DE RED ELÉCTRICA, VARIAS CALLES, ENT	0.00	680,732.50	680,732.50	680,732.50	680,732.50	0.00
FA31	2018/FAISM048031 "CONSTRUCCIÓN DE DRENAJE SANITARIO EN CALLE 24 DE	0.00	623,278.82	623,278.82	623,278.82	529,787.00	0.00
FA32	2018/FAISM048032 "CONSTRUCCIÓN DE RED ELÉCTRICA, VARIAS CALLES, ENT	0.00	0.00	0.00	0.00	0.00	0.00
FA33	2018/FAISM048033 "CONSTRUCCIÓN DE RED ELÉCTRICA, COL. AMP. LOS ABET	0.00	1,241,608.82	1,241,608.82	1,241,608.82	1,241,608.82	0.00
FA34	2018/FAISM048034 "CONSTRUCCIÓN DE RED ELÉCTRICA, COL. AMPLIACIÓN EL	0.00	557,120.52	557,120.52	557,120.52	557,120.52	0.00
FA35	2018/FAISM048035 "CONSTRUCCIÓN DE RED ELÉCTRICA, AMP. COL. EL HIDALC	0.00	421,589.91	421,589.91	421,589.91	421,589.91	0.00
FA36	2018/FAISM048036 "CONSTRUCCIÓN DE TECHADO DE CANCHA EN ESCUELA TI	0.00	1,683,085.68	1,683,085.68	1,683,085.68	0.00	0.00
FA37	2018/FAISM048037 "CONSTRUCCIÓN DE RED DE AGUA POTABLE PARA LA COL	0.00	565,144.58	565,144.58	565,144.58	0.00	0.00
FA38	2018/FAISM048038 "CONSTRUCCIÓN DE DRENAJE SANITARIO EN COLONIA GU	0.00	657,789.44	657,789.44	657,789.44	371,764.19	0.00



MUNICIPIO DE PACHUCA DE SOTO
ESTADO ANALITICO DEL EJERCICIO DEL PRESUPUESTO DE EGRESOS
CLASIFICACION ADMINISTRATIVA Y PROYECTO
AL 31 DE DICIEMBRE DE 2018

Concepto	Egresos					
	Aprobado	Ampliaciones/ Reduccion	Modificado	Devengado	Pagado	Subejercicio
FA39 "CONSTRUCCION DE RED ELÉCTRICA, AMP. SAN PEDRO NOPANCALCO, VARIA	0.00	2,638,464.66	2,638,464.66	2,638,464.66	2,638,464.66	0.00
FC00 "Pavimentaciones"	0.00	5,568,332.55	5,568,332.55	5,568,332.55	0.00	0.00
FM01 "Construcción de 513.16 m2 de pavimento de concreto hidráulico estampado en el acc	0.00	854,526.00	854,526.00	854,526.00	0.00	0.00
FO00 FOFIN POR ASIGNAR	0.00	0.00	0.00	0.00	0.00	0.00
FO32 "AMPLIACIÓN DE RED ELÉCTRICA DE CALLE SIN NOMBRE, AMPLIACIÓN SAN PI	0.00	200,000.00	200,000.00	200,000.00	117,772.60	0.00
FO33 "Construcción de Patinódromo en Pachuca de Soto"	0.00	5,000,000.00	5,000,000.00	4,925,647.96	0.00	74,352.04
FO34 2018/FOFIN-00334 "Pavimentación Asfáltica en Calle 28 de Octubre Colonia Ampliaci	0.00	1,200,000.00	1,200,000.00	1,186,335.93	87,607.39	13,664.07
FO35 "Pavimentación Hidráulica en la Av. Ruiseñor, Col. Monte Carmelo"	0.00	833,273.00	833,273.00	812,540.60	690,659.50	20,732.40
FO57 "Construcción de Techumbre en Bachillerato Coronel Nicolás Romero, en la Localidad	0.00	3,160,000.00	3,160,000.00	3,160,000.00	0.00	0.00
FO71 2018/FOFIN-00171 "Pavimentación de Concreto Hidráulico en Calle 2 de Abril, Tramo	0.00	1,146,998.77	1,146,998.77	1,124,522.12	1,124,522.12	22,476.65
FO72 2018/FOFIN-00172 "Pavimentación de Concreto Hidráulico en Calle Independencia en	0.00	1,081,487.48	1,081,487.48	1,059,858.24	1,059,858.24	21,629.24
FO73 "CONSTRUCCIÓN DE PLANTA DE TRATAMIENTO DE AGUAS RESIDUALES BAJO	0.00	9,000,000.03	9,000,000.03	0.00	0.00	9,000,000.03
OP01 Control financiero y administración de los recursos ejecutados por la Secretaría	33,056,855.00	-26,425,415.90	6,631,439.10	4,245,592.28	4,244,842.28	2,385,846.82
O001 "PRETEMUN"	256,488.00	-13,386.00	243,102.00	243,102.00	243,102.00	0.00
O008 PNM-18-008 "Repavimentación de Concreto Hidráulico Av. Cerezo (Tramo Bugambilia	0.00	4,790,852.69	4,790,852.69	4,790,852.69	4,790,852.69	0.00
O009 PNM-18-009 "Techumbre Ligera en Centro de Atención Infantil Comunitario, Col. Sant	0.00	158,505.95	158,505.95	158,505.95	134,721.87	0.00
O010 "Pavimentación de Concreto Hidráulico Calle Cerrada Violeta Barrio El Lobo"	0.00	0.00	0.00	0.00	0.00	0.00
O011 "Techumbre Ligera de Centro de Atención Infantil Comunitario Tlapacoya"	0.00	500,237.56	500,237.56	500,237.56	0.00	0.00
O012 "Rehabilitación de Sanitarios de Oficinas de Casa Rule, Col. Centro"	0.00	81,471.67	81,471.67	81,471.67	0.00	0.00
O013 "Rehabilitación de Sanitarios Casa Rule (Planta Baja), Col. Centro"	0.00	421,725.85	421,725.85	421,725.85	0.00	0.00
O014 "Rehabilitación de Sanitarios Casa Rule, Planta Mezzanine, Col. Centro"	0.00	207,108.38	207,108.38	207,108.38	0.00	0.00
PD18 2018/APDER-00118 Construcción de Pavimento Hidráulico en Calle Valle Dorado, Tra	0.00	1,289,557.10	1,289,557.10	1,289,557.10	1,289,557.10	0.00
PD19 2018/APDER-00119 Pavimentación Hidráulica Calle Santa Cruz Segunda Etapa	0.00	1,339,857.64	1,339,857.64	1,339,857.64	1,339,857.64	0.00
PD20 2018/APDER-00120 Pavimentación de Concreto Hidráulico Calle 1ro. de Junio, Tramo	0.00	761,431.10	761,431.10	761,431.10	761,431.10	0.00
PR56 2018/PREGI-00560 "Pavimentación de Concreto Hidráulico, Calle Mario Benedetti"	0.00	1,748,598.65	1,748,598.65	1,722,898.76	1,461,464.76	25,699.89
710 DIRECCIÓN DE OBRAS PÚBLICAS	1,776,415.00	-58,228.91	1,718,186.09	1,718,186.09	1,718,186.09	0.00
OP02 Supervisión, vigilancia, ejecución y entrega de obra pública e infraestructura urbana	1,700,815.00	-98,206.91	1,602,608.09	1,602,608.09	1,602,608.09	0.00
O001 "PRETEMUN"	75,600.00	39,978.00	115,578.00	115,578.00	115,578.00	0.00
712 DEPARTAMENTO DE SUPERVISIÓN	2,438,004.00	477,481.56	2,915,485.56	2,915,485.56	2,913,150.60	0.00
OP02 Supervisión, vigilancia, ejecución y entrega de obra pública e infraestructura urbana	2,438,004.00	-232,518.44	2,205,485.56	2,205,485.56	2,203,150.60	0.00
SU01 Supervisión municipal de obras	0.00	710,000.00	710,000.00	710,000.00	710,000.00	0.00
713 DEPARTAMENTO DE CONSTRUCCIÓN	7,813,277.00	-3,586,284.34	4,226,992.66	4,226,992.66	3,970,611.28	0.00
OP03 Mantenimiento preventivo y correctivo de la imagen e infraestructura urbana	3,282,461.00	-681,030.90	2,601,430.10	2,601,430.10	2,601,430.10	0.00
O001 "PRETEMUN"	1,170,816.00	-109,503.00	1,061,313.00	1,061,313.00	1,061,313.00	0.00
O004 "Rehabilitación, Mantenimiento y Conservación de Señalamiento Horizontal, Verticales	550,000.00	0.00	550,000.00	550,000.00	293,618.62	0.00
O005 "Rehabilitación, Mantenimiento y Conservación de Drenaje y Alcantarillado Pluvial"	950,000.00	-950,000.00	0.00	0.00	0.00	0.00
O006 "Rehabilitación, Mantenimiento y Conservación de Guarniciones y Banquetas"	860,000.00	-860,000.00	0.00	0.00	0.00	0.00
O007 "Rehabilitación, Mantenimiento y Conservación de Oficinas, Áreas de Recreación y Esq	1,000,000.00	-985,750.44	14,249.56	14,249.56	14,249.56	0.00
714 DEPARTAMENTO DE MANTENIMIENTO URBANO	24,115,554.00	6,416,522.52	30,532,076.52	28,418,456.54	26,022,129.29	2,113,619.98



MUNICIPIO DE PACHUCA DE SOTO
ESTADO ANALITICO DEL EJERCICIO DEL PRESUPUESTO DE EGRESOS
CLASIFICACION ADMINISTRATIVA Y PROYECTO
AL 31 DE DICIEMBRE DE 2018

Concepto	Egresos						
	Aprobado	Ampliaciones/ Reduccion	Modificado	Devengado	Pagado	Subejercicio	
A065	"Programa de Bacheo 2017, Varias Calles, Varias Colonias"	0.00	5,000,000.00	5,000,000.00	4,927,015.25	4,927,015.25	72,984.75
A073	"Adquisición de Materiales para la Segunda Etapa del Programa de Bacheo 2018"	0.00	1,060,412.49	1,060,412.49	0.00	0.00	1,060,412.49
A074	"Contratación de Personal Eventual para Trabajos de Bacheo 2018 Primera y Segunda Etapa"	0.00	924,960.00	924,960.00	160,832.00	160,832.00	764,128.00
A075	"Adquisición de Herramientas Menores y Artículos de Limpieza para Trabajos de Bacheo"	0.00	64,962.32	64,962.32	63,502.39	63,502.39	1,459.93
A076	"Adquisición de Maquinaria, Herramientas y Equipo de Transporte para Trabajos del Programa de Bacheo"	0.00	1,800,900.01	1,800,900.01	1,586,265.20	1,586,265.20	214,634.81
OP03	Mantenimiento preventivo y correctivo de la imagen e infraestructura urbana	16,769,174.00	-2,442,997.30	14,326,176.70	14,326,176.70	14,302,876.08	0.00
O001	"PRETEMUN"	100,800.00	8,285.00	109,085.00	109,085.00	109,085.00	0.00
O002	"Rehabilitación, Mantenimiento y conservación de Vialidades"	3,470,007.60	0.00	3,470,007.60	3,470,007.60	2,901,246.07	0.00
O003	"Programa de Bacheo 2018"	3,775,572.40	0.00	3,775,572.40	3,775,572.40	1,971,307.30	0.00
720	DIRECCIÓN DE DESARROLLO URBANO	4,697,052.00	-1,162,510.36	3,534,541.64	3,534,541.64	3,532,791.64	0.00
OP04	Regulación y ordenamiento del desarrollo urbano en el municipio	4,697,052.00	-1,162,510.36	3,534,541.64	3,534,541.64	3,532,791.64	0.00
722	DEPARTAMENTO DE LICENCIAS DE CONSTRUCCIÓN	4,315,104.00	-863,510.25	3,451,593.75	3,451,593.75	3,446,703.61	0.00
OP04	Regulación y ordenamiento del desarrollo urbano en el municipio	3,281,904.00	-1,000,438.25	2,281,465.75	2,281,465.75	2,276,575.61	0.00
O001	"PRETEMUN"	1,033,200.00	136,928.00	1,170,128.00	1,170,128.00	1,170,128.00	0.00
723	DEPARTAMENTO DE FRACCIONAMIENTOS	1,249,769.00	-213,661.83	1,036,107.17	1,036,107.17	1,036,107.17	0.00
OP04	Regulación y ordenamiento del desarrollo urbano en el municipio	972,569.00	-209,264.83	763,304.17	763,304.17	763,304.17	0.00
O001	"PRETEMUN"	277,200.00	-4,397.00	272,803.00	272,803.00	272,803.00	0.00
724	DEPARTAMENTO DE USO DE SUELO	1,187,972.00	-104,557.00	1,083,415.00	1,083,415.00	1,083,415.00	0.00
OP04	Regulación y ordenamiento del desarrollo urbano en el municipio	977,972.00	-119,058.00	858,914.00	858,914.00	858,914.00	0.00
O001	"PRETEMUN"	210,000.00	14,501.00	224,501.00	224,501.00	224,501.00	0.00
730	DIRECCIÓN DE ESTUDIOS Y PROYECTOS	5,824,428.00	-679,467.20	5,144,960.80	5,144,960.80	5,144,560.80	0.00
OP05	Estudios, proyectos y expedientes técnicos elaborados eficientemente, para dotar de in	5,092,236.00	-715,693.20	4,376,542.80	4,376,542.80	4,376,142.80	0.00
O001	"PRETEMUN"	732,192.00	36,226.00	768,418.00	768,418.00	768,418.00	0.00
740	DIRECCIÓN DE VIVIENDA	1,449,633.00	-615,684.20	833,948.80	833,948.80	833,948.80	0.00
OP06	Programa Municipal de Difusión Institucional de Vivienda	1,260,345.00	-595,436.20	664,908.80	664,908.80	664,908.80	0.00
O001	"PRETEMUN"	189,288.00	-20,248.00	169,040.00	169,040.00	169,040.00	0.00
751	DIRECCIÓN DE CENTRO HISTÓRICO	5,280,881.00	-300,499.98	4,980,381.02	4,980,381.02	4,980,381.02	0.00
OP07	Operación de la Dirección del Centro Histórico	4,902,881.00	-266,669.98	4,636,211.02	4,636,211.02	4,636,211.02	0.00
O001	"PRETEMUN"	378,000.00	-33,830.00	344,170.00	344,170.00	344,170.00	0.00
770	DIRECCIÓN DE MOVILIDAD	555,429.00	6,057,707.34	6,613,136.34	5,585,074.59	5,584,174.59	1,028,061.75
A058	"Rehabilitación de Alumbrado Público en la Calle de Guerrero, Col. Centro"	0.00	481,998.56	481,998.56	481,998.56	481,998.56	0.00
A071	"Rehabilitación y Mantenimiento de Vialidades, Varias Calles, Col. Valle de San Javier"	0.00	4,204,977.23	4,204,977.23	4,167,059.78	4,167,059.78	37,917.45
A072	"Obra Civil y Obra Eléctrica para el Alumbrado Público, Calle Gómez Pérez, Fernando"	0.00	1,289,230.50	1,289,230.50	551,228.20	551,228.20	738,002.30
OP03	Mantenimiento preventivo y correctivo de la imagen e infraestructura urbana	555,429.00	81,501.05	636,930.05	384,788.05	383,888.05	252,142.00
780	DIRECCIÓN ADMINISTRATIVA	732,700.00	-134,160.61	598,539.39	598,539.39	598,039.39	0.00
OP01	Control financiero y administración de los recursos ejecutados por la Secretaría	534,700.00	-146,947.61	387,752.39	387,752.39	387,252.39	0.00
O001	"PRETEMUN"	198,000.00	12,787.00	210,787.00	210,787.00	210,787.00	0.00
790	DEPARTAMENTO DE PROGRAMA DE ACCIÓN COMÚN	1,905,931.00	-108,320.00	1,797,611.00	1,797,611.00	1,797,611.00	0.00
OP06	Programa Municipal de Difusión Institucional de Vivienda	1,830,331.00	-123,591.00	1,706,740.00	1,706,740.00	1,706,740.00	0.00



MUNICIPIO DE PACHUCA DE SOTO
ESTADO ANALITICO DEL EJERCICIO DEL PRESUPUESTO DE EGRESOS
CLASIFICACION ADMINISTRATIVA Y PROYECTO
AL 31 DE DICIEMBRE DE 2018

Concepto	Egresos					
	Aprobado	Ampliaciones/ Reduccion	Modificado	Devengado	Pagado	Subejercicio
O001 "PRETEMUN"	75,600.00	15,271.00	90,871.00	90,871.00	90,871.00	0.00
800 SECRETARÍA DE LA TESORERÍA MUNICIPAL	54,957,508.70	41,102,570.56	96,060,079.26	67,822,010.89	66,845,395.39	28,238,068.37
A057 "Pago de Impuesto Sobre Nómina Correspondiente al Mes de Enero 2018"	0.00	496,130.00	496,130.00	496,130.00	496,130.00	0.00
A077 "Servicio de cobranza administrativa y extrajudicial"	0.00	411,800.00	411,800.00	411,800.00	411,800.00	0.00
ST01 Administración eficiente y racional de los recursos	54,957,508.70	40,194,640.56	95,152,149.26	66,914,080.89	65,937,465.39	28,238,068.37
810 DIRECCIÓN DE CATASTRO	4,248,758.00	911,801.71	5,160,559.71	5,160,559.71	5,160,559.71	0.00
ST05 Modernización y actualización catastral	4,248,758.00	911,801.71	5,160,559.71	5,160,559.71	5,160,559.71	0.00
820 DIRECCIÓN DE INGRESOS	10,221,076.00	18,408,405.67	28,629,481.67	28,629,481.67	28,582,585.92	0.00
A059 "Contratación de Servicio de Envío de Boletas Prediales"	0.00	348,720.00	348,720.00	348,720.00	348,720.00	0.00
ST02 Evaluación de la eficiencia recaudatoria	10,221,076.00	18,059,685.67	28,280,761.67	28,280,761.67	28,233,865.92	0.00
830 DIRECCIÓN DE EGRESOS	1,467,382.00	8,730.19	1,476,112.19	1,476,112.19	1,475,424.89	0.00
ST03 Evaluación financiera municipal	1,467,382.00	8,730.19	1,476,112.19	1,476,112.19	1,475,424.89	0.00
840 DIRECCIÓN DE PRESUPUESTO Y CONTABILIDAD	3,471,122.00	-441,179.00	3,029,943.00	3,029,943.00	3,029,943.00	0.00
ST04 Armonización contable y disciplina presupuestal	3,471,122.00	-441,179.00	3,029,943.00	3,029,943.00	3,029,943.00	0.00
841 CONTROL PRESUPUESTAL	647,211.00	-23,692.00	623,519.00	623,519.00	623,519.00	0.00
ST04 Armonización contable y disciplina presupuestal	647,211.00	-23,692.00	623,519.00	623,519.00	623,519.00	0.00
900 SECRETARÍA DE SEGURIDAD PÚBLICA, TRÁNSITO Y VIALIDAD	28,100,387.04	-4,837,083.78	23,263,303.26	23,263,303.26	23,263,303.26	0.00
A055 "Suministro de Combustible a las Diversas Oficinas Municipales en la Segunda Quince"	0.00	2,000.00	2,000.00	2,000.00	2,000.00	0.00
SS01 Administración y gestión en seguridad pública Municipal	28,100,387.04	-4,839,083.78	23,261,303.26	23,261,303.26	23,261,303.26	0.00
910 DIRECCIÓN DE POLICÍA PREVENTIVA	60,942,564.97	4,298,633.54	65,241,198.51	65,241,198.51	65,241,198.51	0.00
SS06 Policía Preventiva	60,942,564.97	4,298,633.54	65,241,198.51	65,241,198.51	65,241,198.51	0.00
920 DIRECCIÓN DE VIALIDAD Y TRÁNSITO	31,921,503.14	11,416,418.44	43,337,921.58	38,027,916.67	38,027,916.67	5,310,004.91
A061 Multas Parquímetros Diciembre 2017	0.00	106,462.80	106,462.80	106,462.80	106,462.80	0.00
SS11 Camina y conduce con seguridad	4,167,058.89	-496,575.64	3,670,483.25	3,670,483.25	3,670,483.25	0.00
SS12 Prevención de hechos de tránsito	12,350,269.61	3,483,044.96	15,833,314.57	15,833,314.57	15,833,314.57	0.00
SS13 Patrullaje inteligente	7,698,837.29	17,232.78	7,716,070.07	7,716,070.07	7,716,070.07	0.00
SS14 Inspección Vial	7,705,337.35	8,306,253.54	16,011,590.89	10,701,585.98	10,701,585.98	5,310,004.91
930 DIRECCIÓN ADMINISTRATIVA	27,818,542.58	1,057,138.21	28,875,680.79	28,616,799.32	28,616,799.32	258,881.47
SS02 Apoyo o la Operación Policial	8,901,672.98	254,536.55	9,156,209.53	9,156,209.53	9,156,209.53	0.00
SS03 FORTASEG	18,916,869.60	802,601.66	19,719,471.26	19,460,589.79	19,460,589.79	258,881.47
940 DIRECCIÓN DE PREVENCIÓN DEL DELITO	7,946,573.80	-462,473.13	7,484,100.67	7,484,100.67	7,484,100.67	0.00
SS07 Educación Vial en Pachuca "La Casa de Todos"	1,987,393.20	-160,080.54	1,827,312.66	1,827,312.66	1,827,312.66	0.00
SS08 Difusión para la prevención del delito	1,986,393.20	-188,307.80	1,798,085.40	1,798,085.40	1,798,085.40	0.00
SS09 Educación vial	1,986,393.20	64,235.68	2,050,628.88	2,050,628.88	2,050,628.88	0.00
SS10 Prevención de la violencia familiar con perspectiva de género en el Municipio de Pachuca	1,986,394.20	-178,320.47	1,808,073.73	1,808,073.73	1,808,073.73	0.00
950 DIRECCIÓN PLANEACIÓN Y ESTADÍSTICA	7,157,603.02	-1,147,540.75	6,010,062.27	6,010,062.27	6,010,062.27	0.00
SS04 Desarrollo táctico de seguridad pública	3,576,051.51	-585,646.58	2,990,404.93	2,990,404.93	2,990,404.93	0.00
SS05 Garantizar una reacción oportuna ante Actos Delictivos, Infracciones y Faltas Administrativas	3,581,551.51	-561,894.17	3,019,657.34	3,019,657.34	3,019,657.34	0.00
1000 ASAMBLEA MUNICIPAL	15,294,602.00	13,778,179.13	29,072,781.13	29,072,781.13	29,072,781.13	0.00



MUNICIPIO DE PACHUCA DE SOTO
ESTADO ANALITICO DEL EJERCICIO DEL PRESUPUESTO DE EGRESOS
CLASIFICACION ADMINISTRATIVA Y PROYECTO
AL 31 DE DICIEMBRE DE 2018

Concepto		Egresos					
		Aprobado	Ampliaciones/ Reduccion	Modificado	Devengado	Pagado	Subejercicio
SG10	Control y seguimiento de los trabajos de la Asamblea Municipal	15,294,602.00	13,778,179.13	29,072,781.13	29,072,781.13	29,072,781.13	0.00
1010	SINDICATURA	11,625.00	-7,563.98	4,061.02	4,061.02	4,061.02	0.00
SG10	Control y seguimiento de los trabajos de la Asamblea Municipal	11,625.00	-7,563.98	4,061.02	4,061.02	4,061.02	0.00
1020	OFICIALÍA MAYOR	75,554.00	-24,945.59	50,608.41	50,608.41	50,608.41	0.00
SG10	Control y seguimiento de los trabajos de la Asamblea Municipal	75,554.00	-24,945.59	50,608.41	50,608.41	50,608.41	0.00
1100	PRESIDENCIA DEL DIF MUNICIPAL	35,837,703.48	-4,383,888.90	31,453,814.58	31,453,814.58	31,453,814.58	0.00
DM01	Formación y capacitación del área de presidencia	35,837,703.48	-4,383,888.90	31,453,814.58	31,453,814.58	31,453,814.58	0.00
1200	INSTITUTO MUNICIPAL DE INVESTIGACIÓN Y PLANEACIÓN	2,700,000.00	107,191.66	2,807,191.66	2,807,191.66	2,807,191.66	0.00
IP01	Instituto Municipal de Investigación y Planeación	2,700,000.00	107,191.66	2,807,191.66	2,807,191.66	2,807,191.66	0.00
1300	INSTITUTO MUNICIPAL PARA LA PREVENCIÓN DE ADICCIONES	2,417,442.00	-74,566.00	2,342,876.00	2,342,876.00	2,342,876.00	0.00
PA01	Instituto Municipal para la Prevención de Adicciones	2,417,442.00	-74,566.00	2,342,876.00	2,342,876.00	2,342,876.00	0.00
1400	INSTITUTO MUNICIPAL PARA LA JUVENTUD	1,620,333.00	49,989.00	1,670,322.00	1,670,322.00	1,670,322.00	0.00
IJ01	Instituto Municipal Para la Juventud	1,620,333.00	49,989.00	1,670,322.00	1,670,322.00	1,670,322.00	0.00
1500	SECRETARÍA DE DESARROLLO HUMANO Y SOCIAL	5,220,487.00	262,211.98	5,482,698.98	5,482,698.98	5,481,073.93	0.00
DH10	Drecho y bienestar social	1,441,232.25	492,637.40	1,933,869.65	1,933,869.65	1,932,244.60	0.00
DH11	CIDEM centro integral de desarrollo municipal	1,280,658.25	-98,940.96	1,181,717.29	1,181,717.29	1,181,717.29	0.00
DH12	Programa impulso al desarrollo del hogar	1,244,198.25	-77,444.27	1,166,753.98	1,166,753.98	1,166,753.98	0.00
DH13	Programa impulso al gobierno cercano	1,254,398.25	-54,040.19	1,200,358.06	1,200,358.06	1,200,358.06	0.00
1502	DEPARTAMENTO DE RECREACIÓN, EVENTOS CÍVICOS Y ESPECIALES	1,683,341.00	-274,148.13	1,409,192.87	1,409,192.87	1,409,192.85	0.00
DH08	La casa del danzón, por siempre danzón	856,470.50	-259,745.34	596,725.16	596,725.16	596,725.16	0.00
DH14	Recreación, eventos cívicos y especiales	826,870.50	-14,402.79	812,467.71	812,467.71	812,467.69	0.00
1510	DIRECCIÓN DE PARTICIPACIÓN SOCIAL Y CULTURAL	918,913.00	-44,585.63	874,327.37	874,327.37	874,327.37	0.00
DH04	Fomento a la lectura	918,913.00	-44,585.63	874,327.37	874,327.37	874,327.37	0.00
1520	DIRECCIÓN DE DESARROLLO SOCIAL	1,658,323.99	-91,624.82	1,566,699.17	1,566,699.17	1,566,699.17	0.00
DH07	Salud municipal	438,641.41	-25,951.17	412,690.24	412,690.24	412,690.24	0.00
DH09	Pachuca Humano y Alegre (promoción de actividades recreativas y culturales de integr	671,441.28	-17,204.82	654,236.46	654,236.46	654,236.46	0.00
DH15	Una casa alegre con tradición	548,241.30	-48,468.83	499,772.47	499,772.47	499,772.47	0.00
1530	DIRECCIÓN DE EDUCACIÓN	1,266,421.00	-200,785.36	1,065,635.64	1,065,635.64	1,065,635.64	0.00
DH01	Apoyo económico para estudiantes	739,904.20	-16,352.35	723,551.85	723,551.85	723,551.85	0.00
DH02	Curso de verano	103,104.20	-37,551.78	65,552.42	65,552.42	65,552.42	0.00
DH03	Feria de la oferta educativa	150,504.20	-41,587.60	108,916.60	108,916.60	108,916.60	0.00
DH05	Lunes de honores a la bandera	156,704.20	-44,651.14	112,053.06	112,053.06	112,053.06	0.00
DH06	Intercolegiales	116,204.20	-60,642.49	55,561.71	55,561.71	55,561.71	0.00
1600	INSTITUTO MUNICIPAL DEL DEPORTE	5,508,984.00	1,222,313.43	6,731,297.43	6,731,297.43	6,731,297.43	0.00
ID01	Instituto Municipal del Deporte	5,508,984.00	1,222,313.43	6,731,297.43	6,731,297.43	6,731,297.43	0.00
1700	INSTITUTO MUNICIPAL PARA LA CULTURA	4,419,595.00	-356,140.01	4,063,454.99	4,063,454.99	4,063,454.99	0.00
IC01	Instituto Municipal para la Cultura	4,419,595.00	-356,140.01	4,063,454.99	4,063,454.99	4,063,454.99	0.00
1800	SECRETARÍA DE MEDIO AMBIENTE Y DESARROLLO SUSTENTABLE	1,596,226.00	158,504.06	1,754,730.06	1,754,730.06	1,753,730.06	0.00
MA01	Fortalecimiento de la gestión ambiental municipal	1,596,226.00	158,504.06	1,754,730.06	1,754,730.06	1,753,730.06	0.00



MUNICIPIO DE PACHUCA DE SOTO
 ESTADO ANALITICO DEL EJERCICIO DEL PRESUPUESTO DE EGRESOS
 CLASIFICACION ADMINISTRATIVA Y PROYECTO
 AL 31 DE DICIEMBRE DE 2018

Concepto	Egresos					
	Aprobado	Ampliaciones/ Reduccion	Modificado	Devengado	Pagado	Subejercicio
1810 DIRECCIÓN DE INSPECCIÓN Y VIGILANCIA AMBIENTAL	528,090.00	-63,028.00	465,062.00	465,062.00	465,062.00	0.00
MA02 Programa municipal de regulación y protección ambiental	528,090.00	-63,028.00	465,062.00	465,062.00	465,062.00	0.00
1820 DIRECCIÓN DE SUSTENTABILIDAD DE LOS RECURSOS NATURALES	503,984.00	-114,348.00	389,636.00	389,636.00	389,636.00	0.00
MA03 Programa municipal para el fortalecimiento del desarrollo sustentable	503,984.00	-114,348.00	389,636.00	389,636.00	389,636.00	0.00
1900 SECRETARÍA DE PLANEACIÓN Y EVALUACIÓN	2,699,116.00	91,308.40	2,790,424.40	2,790,424.40	2,789,524.40	0.00
PE01 Planeación Estratégica, visión de ciudad	2,699,116.00	91,308.40	2,790,424.40	2,790,424.40	2,789,524.40	0.00
1910 DIRECCIÓN DE PLANEACIÓN, EVALUACIÓN Y PROYECTOS ESTRATÉGICOS	733,224.00	1,817,090.55	2,550,314.55	2,550,187.34	2,550,187.34	127.21
PE02 Sistema de evaluación del desempeño	733,224.00	1,817,090.55	2,550,314.55	2,550,187.34	2,550,187.34	127.21
1920 DIRECCIÓN DE VINCULACIÓN E INNOVACIÓN INSTITUCIONAL	1,534,387.00	2,067,927.74	3,602,314.74	3,602,314.74	3,452,540.46	0.00
A062 Proyecto de Gobierno Electrónico	0.00	953,000.00	953,000.00	953,000.00	953,000.00	0.00
PE03 Desarrollo e Implementación de Tecnologías de la información	353,721.75	-65,290.21	288,431.54	288,431.54	288,431.54	0.00
PE04 Gobierno Electrónico	387,721.75	436,765.53	824,487.28	824,487.28	674,713.00	0.00
PE05 Pachuca en BICI	471,721.75	789,961.17	1,261,682.92	1,261,682.92	1,261,682.92	0.00
PE06 Gestión y relaciones interinstitucionales	321,221.75	-46,508.75	274,713.00	274,713.00	274,713.00	0.00
2000 UNIDAD DE RESCATE BIOPARQUE	2,600,000.00	679,612.73	3,279,612.73	3,279,612.73	3,279,612.73	0.00
BP01 Primera Unidad de Rescate, Rehabilitación y Reubicación de fauna silvestre, endémic	2,600,000.00	679,612.73	3,279,612.73	3,279,612.73	3,279,612.73	0.00
2100 INSTITUTO MUNICIPAL DE LAS MUJERES	2,400,000.00	194,377.53	2,594,377.53	2,594,377.53	2,594,377.53	0.00
IM01 Instituto Municipal de las Mujeres de Pachuca	2,400,000.00	194,377.53	2,594,377.53	2,594,377.53	2,594,377.53	0.00
Total de Gasto	828,415,176.37	176,077,177.74	1,004,492,354.11	953,451,963.69	922,463,945.87	51,040,390.42

*Bajo protesta de decir verdad declaramos que las cifras contenidas en este estado financiero son veraces y contienen toda la información referente a la situación y/o los resultados del municipio de Pachuca de Soto, Estado de Hidalgo, afirmando ser legalmente responsables de la autenticidad y veracidad de las mismas, y asimismo asumimos la responsabilidad derivada de cualquier declaración en falso sobre las mismas.

SECRETARIO DE LA TESORERÍA MUNICIPAL

M.I.E.F. JULIO DANIEL REYES RIVERO



PRESIDENTA MUNICIPAL CONSTITUCIONAL

L.S.C. YOLANDA TELLERIA BELTRAN



SINDICO PROCURADOR HACENDARIO

L.A. ALEJANDRO MORENO ABED



SINDICO PROCURADOR



MUNICIPIO DE PACHUCA DE SOTO
 ESTADO ANALITICO DEL EJERCICIO DEL PRESUPUESTO DE EGRESOS
 CLASIFICACION ECONOMICA (POR TIPO DE GASTO)
 AL 31 DE OCTUBRE DE 2018

Concepto	Egresos					
	Aprobado	Ampliaciones/ Reducciones	Modificado	Devengado	Pagado	Subejercicio
Gasto Corriente	723,388,225.37	0.00	723,388,225.37	598,512,780.09	598,080,011.31	124,875,445.28
Gasto de Capital	46,450,460.00	0.00	46,450,460.00	30,422,853.92	30,341,498.95	16,027,606.08
Amortización de la Deuda y Disminución de Pasivos	0.00	0.00	0.00	0.00	0.00	0.00
Pensiones y Jubilaciones	58,576,491.00	0.00	58,576,491.00	43,930,133.00	43,930,133.00	14,646,358.00
Participaciones	0.00	0.00	0.00	0.00	0.00	0.00
Total de Gasto	828,415,176.37	0.00	828,415,176.37	672,865,767.01	672,351,643.26	155,549,409.36

"Bajo protesta de decir verdad declaramos que las cifras contenidas en este estado financiero son veraces y contienen toda la información referente a la situación y/o los resultados del municipio de Pachuca de Soto, Estado de Hidalgo, afirmando ser legalmente responsables de la autenticidad y veracidad de las mismas, y asimismo asumimos la responsabilidad derivada de cualquier declaración en falso sobre las mismas.

SECRETARIO DE LA TESORERÍA MUNICIPAL

[Handwritten Signature]
 M.I.E.F. JULIO DANIEL REYES RIVERO

PRESIDENTA MUNICIPAL CONSTITUCIONAL

[Handwritten Signature]
 L.S.C. YOLANDA TELLERIA BELTRAN

SINDICO PROCURADOR HACENDARIO

[Handwritten Signature]
 L.A. ALEJANDRO RODRIGUEZ BUDORIE



MUNICIPIO DE PACHUCA DE SOTO
 ESTADO ANALITICO DEL EJERCICIO DEL PRESUPUESTO DE EGRESOS
 CLASIFICACION ECONOMICA (POR TIPO DE GASTO)
 AL 30 DE NOVIEMBRE DE 2018

Concepto	Egresos					
	Aprobado	Ampliaciones/ Reducciones	Modificado	Devengado	Pagado	Subejercicio
Gasto Corriente	723,388,225.37	0.00	723,388,225.37	657,501,147.34	655,565,111.62	65,887,078.03
Gasto de Capital	46,450,460.00	0.00	46,450,460.00	43,525,386.64	42,654,412.77	2,925,073.36
Amortización de la Deuda y Disminución de Pasivos	0.00	0.00	0.00	0.00	0.00	0.00
Pensiones y Jubilaciones	58,576,491.00	0.00	58,576,491.00	48,717,469.00	48,717,469.00	9,859,022.00
Participaciones	0.00	0.00	0.00	0.00	0.00	0.00
Total de Gasto	828,415,176.37	0.00	828,415,176.37	749,744,002.98	746,936,993.39	78,671,173.39

"Bajo protesta de decir verdad declaramos que las cifras contenidas en este estado financiero son veraces y contienen toda la información referente a la situación y/o los resultados del municipio de Pachuca de Soto, Estado de Hidalgo, afirmando ser legalmente responsables de la autenticidad y veracidad de las mismas, y asimismo asumimos la responsabilidad derivada de cualquier declaración en falso sobre las mismas.

SECRETARIO DE LA TESORERÍA MUNICIPAL

M.I.E.F. JULIO DANIEL REYES RIVERO



PRESIDENTA MUNICIPAL CONSTITUCIONAL

L.S.C. YOLANDA TELLERÍA BELTRÁN



SINDICO PROCURADOR HACENDARIO

L.A. ALEJANDRO MORENO ABUD





MUNICIPIO DE PACHUCA DE SOTO
ESTADO ANALITICO DEL EJERCICIO DEL PRESUPUESTO DE EGRESOS
CLASIFICACION ECONOMICA (POR TIPO DE GASTO)
AL 31 DE DICIEMBRE DE 2018

Concepto	Egresos					
	Aprobado	Ampliaciones/ Reducciones	Modificado	Devengado	Pagado	Subejercicio
Gasto Corriente	723,388,225.37	121,528,556.29	844,916,781.66	809,275,365.86	806,240,684.96	35,641,415.80
Gasto de Capital	46,450,460.00	52,935,896.45	99,386,356.45	83,987,381.83	56,034,044.91	15,398,974.62
Amortización de la Deuda y Disminución de Pasivos	0.00	0.00	0.00	0.00	0.00	0.00
Pensiones y Jubilaciones	58,576,491.00	1,612,725.00	60,189,216.00	60,189,216.00	60,189,216.00	0.00
Participaciones	0.00	0.00	0.00	0.00	0.00	0.00
Total de Gasto	828,415,176.37	176,077,177.74	1,004,492,354.11	953,451,963.69	922,463,945.87	51,040,390.42

"Bajo protesta de decir verdad declaramos que las cifras contenidas en este estado financiero son veraces y contienen toda la información referente a la situación y/o los resultados del municipio de Pachuca de Soto, Estado de Hidalgo, afirmando ser legalmente responsables de la autenticidad y veracidad de las mismas, y asimismo asumimos la responsabilidad derivada de cualquier declaración en falso sobre las mismas.

SECRETARIO DE LA TESORERIA MUNICIPAL

M.I.E.F. JULIO DANIEL REYES RIVERO



PRESIDENTA MUNICIPAL CONSTITUCIONAL

L.S.C. YOLANDA TELLERIA BELTRAN



SINDICO PROCURADOR HACENDARIO

L.A. ALEJANDRO HERNANDEZ ABU





MUNICIPIO DE PACHUCA DE SOTO
 ESTADO ANALITICO DEL EJERCICIO DEL PRESUPUESTO DE EGRESOS
 CLASIFICACION POR FUENTE DE FINANCIAMIENTO
 AL 31 DE OCTUBRE DE 2018

Concepto	Egresos					
	Aprobado	Ampliaciones/ Reducciones	Modificado	Devengado	Pagado	Subejercicio
1018 RECURSOS FISCALES 2018	341,211,810.77	0.00	341,211,810.77	306,868,756.65	306,474,094.55	34,343,054.12
1050 COPARTICIPACIÓN FORTASEG 2018	3,152,811.60	0.00	3,152,811.60	2,150,287.00	2,150,287.00	1,002,524.60
1054 COPARTICIP. PREV. RIESGOS 2018	0.00	0.00	0.00	150,000.00	150,000.00	-150,000.00
1060 PARQUIMETROS 2018	0.00	0.00	0.00	2,090,911.15	2,090,911.15	-2,090,911.15
4200 PARQUIMETROS 2016	0.00	0.00	0.00	856,072.60	856,072.60	-856,072.60
4201 PARQUIMETROS 2017	0.00	0.00	0.00	1,154,306.49	1,154,306.49	-1,154,306.49
4500 SUPERVISIÓN DE OBRAS 2017	0.00	0.00	0.00	274,018.75	274,018.75	-274,018.75
5008 FAISM 2018	28,942,697.00	0.00	28,942,697.00	10,480,249.02	10,480,249.02	18,462,447.98
5009 APORT. INFRAEST SOCIAL MPLL 2017	0.00	0.00	0.00	634,047.56	634,047.56	-634,047.56
5093 FOFIN 1 2018	0.00	0.00	0.00	862,109.04	862,109.04	-862,109.04
5148 F FISCALIZACIÓN Y RECADACIÓN 2017	0.00	0.00	0.00	1,540,973.89	1,540,973.89	-1,540,973.89
5155 FDO GRAL PART. 2017	0.00	0.00	0.00	4,346,064.12	4,346,064.12	-4,346,064.12
5205 FORTA TRANSVERS,PERSPEC D GENERO 2018	0.00	0.00	0.00	200,000.00	200,000.00	-200,000.00
5295 PUNTOS PARA MOVER A MEXICO 2016	0.00	0.00	0.00	196,769.11	196,769.11	-196,769.11
5333 RECUADACIÓN I.S.R. 2018	15,556,840.00	0.00	15,556,840.00	6,539,603.37	6,539,603.37	9,017,236.63
5399 PREVENCIÓN DE RIESGOS 2018	0.00	0.00	0.00	350,000.00	350,000.00	-350,000.00
5401 PROYECTO DESARROLLO REG 2018	0.00	0.00	0.00	1,819,146.33	1,737,791.36	-1,819,146.33
5601 F GRAL DE PART FGP 2018	150,141,327.00	0.00	150,141,327.00	112,060,608.23	112,060,608.23	38,080,718.77
5602 FONDO DE FOMENTO MUNICIPAL 2018	82,713,362.00	0.00	82,713,362.00	67,840,060.45	67,840,060.45	14,873,301.55
5603 IMP. ESP. PRODUCCIÓN SERVICIOS 2018	2,363,016.00	0.00	2,363,016.00	2,302,798.08	2,302,798.08	60,217.92
5604 IEPS DE GASOLINAS Y DIESEL 2018	9,236,474.00	0.00	9,236,474.00	6,711,904.28	6,711,904.28	2,524,569.72
5605 ISAN 2018	1,113,048.00	0.00	1,113,048.00	1,628,431.34	1,628,431.34	-515,383.34
5606 COMPENSACION ISAN 2018	298,309.00	0.00	298,309.00	250,488.62	250,488.62	47,820.38
5701 FISCALIZACIÓN Y RECAUDACIÓN 2018	22,049,987.00	0.00	22,049,987.00	4,969,602.31	4,969,602.31	17,080,384.69
5801 F.APORT.FORTA MPL.(FORTAMUN 2018)	155,871,436.00	0.00	155,871,436.00	127,025,372.88	126,987,266.20	28,846,063.12
5901 FORTASEG FEDERAL 2018	15,764,058.00	0.00	15,764,058.00	7,865,943.66	7,865,943.66	7,898,114.34
6082 RECURSOS ESTATALES 2017	0.00	0.00	0.00	1,697,242.08	1,697,242.08	-1,697,242.08
Total de Gasto	828,415,176.37	0.00	828,415,176.37	672,865,767.01	672,351,643.26	155,549,409.36

*Bajo protesta de decir verdad declaramos que las cifras contenidas en este estado financiero son veraces y contienen toda la información referente a la situación y/o los resultados del municipio de Pachuca de Soto al 31 de Octubre de 2018, afirmando ser legalmente responsables de la autenticidad y veracidad de las mismas, y asimismo asumimos la responsabilidad derivada de cualquier declaración en falso sobre las mismas.

SECRETARIO DE LA TESORERÍA MUNICIPAL

M.I.E.F. JULIO DANIEL REYES RIVERO



PRESIDENTA MUNICIPAL CONSTITUCIONAL

L.S.C. YOLANDA TELLERIA BELTRAN



SINDICO PROCURADOR HACENDARIO

L.A. ALEJANDRO MORENO ABUNDIA





MUNICIPIO DE PACHUCA DE SOTO
ESTADO ANALITICO DEL EJERCICIO DEL PRESUPUESTO DE EGRESOS
CLASIFICACION POR FUENTE DE FINANCIAMIENTO
AL 30 DE NOVIEMBRE DE 2018

Concepto	Egresos					
	Aprobado	Ampliaciones/ Reducciones	Modificado	Devengado	Pagado	Subejercicio
1018 RECURSOS FISCALES 2018	341,211,810.77	0.00	341,211,810.77	334,706,487.21	333,441,689.62	6,505,323.56
1050 COPARTICIPACIÓN FORTASEG 2018	3,152,811.60	0.00	3,152,811.60	2,359,119.00	2,359,119.00	793,692.60
1054 COPARTICIP. PREV. RIESGOS 2018	0.00	0.00	0.00	300,000.00	300,000.00	-300,000.00
1060 PARQUIMETROS 2018	0.00	0.00	0.00	2,664,888.60	2,664,888.60	-2,664,888.60
4150 REMANENTES	0.00	0.00	0.00	1,586,265.20	1,586,265.20	-1,586,265.20
4200 PARQUIMETROS 2016	0.00	0.00	0.00	1,137,043.98	1,137,043.98	-1,137,043.98
4201 PARQUIMETROS 2017	0.00	0.00	0.00	3,080,482.33	3,080,482.33	-3,080,482.33
4500 SUPERVISIÓN DE OBRAS 2017	0.00	0.00	0.00	274,018.75	274,018.75	-274,018.75
5008 FAISM 2018	28,942,697.00	0.00	28,942,697.00	14,585,938.79	14,585,938.79	14,356,758.21
5009 APORT. INFRAEST SOCIAL MPLL 2017	0.00	0.00	0.00	634,047.56	634,047.56	-634,047.56
5093 FOFIN 1 2018	0.00	0.00	0.00	1,343,681.16	1,343,681.16	-1,343,681.16
5148 F FISCALIZACIÓN Y RECADACIÓN 2017	0.00	0.00	0.00	1,540,973.89	1,540,973.89	-1,540,973.89
5155 FDO GRAL PART. 2017	0.00	0.00	0.00	4,927,015.25	4,927,015.25	-4,927,015.25
5197 PROGRAMAS REGIONALES 2018	0.00	0.00	0.00	177,891.71	177,891.71	-177,891.71
5205 FORTA TRANSVERS,PERSPEC D GENERO 2018	0.00	0.00	0.00	200,000.00	200,000.00	-200,000.00
5236 FONDO DE COMPENSACIÓN 2017	0.00	0.00	0.00	138,174.39	138,174.39	-138,174.39
5295 PUNTOS PARA MOVER A MEXICO 2016	0.00	0.00	0.00	201,569.12	201,569.12	-201,569.12
5333 RECUADACIÓN I.S.R. 2018	15,556,840.00	0.00	15,556,840.00	6,945,603.37	6,945,603.37	8,611,236.63
5399 PREVENCIÓN DE RIESGOS 2018	0.00	0.00	0.00	700,000.00	700,000.00	-700,000.00
5401 PROYECTO DESARROLLO REG 2018	0.00	0.00	0.00	2,870,267.96	2,870,267.96	-2,870,267.96
5601 F GRAL DE PART FGP 2018	150,141,327.00	0.00	150,141,327.00	126,031,131.35	126,031,131.35	24,110,195.65
5602 FONDO DE FOMENTO MUNICIPAL 2018	82,713,362.00	0.00	82,713,362.00	74,373,124.31	74,373,124.31	8,340,237.69
5603 IMP. ESP. PRODUCCIÓN SERVICIOS 2018	2,363,016.00	0.00	2,363,016.00	2,573,401.42	2,573,401.42	-210,385.42
5604 IEPS DE GASOLINAS Y DIESEL 2018	9,236,474.00	0.00	9,236,474.00	7,428,421.55	7,428,421.55	1,808,052.45
5605 ISAN 2018	1,113,048.00	0.00	1,113,048.00	1,773,394.33	1,773,394.33	-660,346.33
5606 COMPENSACION ISAN 2018	298,309.00	0.00	298,309.00	278,320.04	278,320.04	19,988.96
5701 FISCALIZACIÓN Y RECAUDACIÓN 2018	22,049,987.00	0.00	22,049,987.00	5,020,168.34	5,020,168.34	17,029,818.66
5801 F.APORT.FORTA MPL.(FORTAMUN 2018)	155,871,436.00	0.00	155,871,436.00	137,999,892.42	136,457,680.42	17,871,543.58
5901 FORTASEG FEDERAL 2018	15,764,058.00	0.00	15,764,058.00	12,195,438.87	12,195,438.87	3,568,619.13
6082 RECURSOS ESTATALES 2017	0.00	0.00	0.00	1,697,242.08	1,697,242.08	-1,697,242.08
Total de Gasto	828,415,176.37	0.00	828,415,176.37	749,744,002.98	746,936,958.98	78,671,173.39

*Bajo protesta de decir verdad declaramos que las cifras contenidas en este estado financiero son veraces y contienen toda la información referente a la situación y/o los resultados del municipio de Pachuca de Soto, Estado de Hidalgo, firmando ser legalmente responsables de la autenticidad y veracidad de las mismas, y asimismo asumimos la responsabilidad derivada de cualquier declaración en falso sobre las mismas.

SECRETARIO DE LA TESORERÍA MUNICIPAL

M.I.E.F. JULIO DANIEL REYES RIVERO



PRESIDENTA MUNICIPAL CONSTITUCIONAL

L.S.C. YOLANDA TELLERÍA BELTRÁN



SINDICO PROCURADOR HACENDARIO

L.A. ALEJANDRO MORENO ABUD





MUNICIPIO DE PACHUCA DE SOTO
ESTADO ANALITICO DEL EJERCICIO DEL PRESUPUESTO DE EGRESOS
CLASIFICACION POR FUENTE DE FINANCIAMIENTO
AL 31 DE DICIEMBRE DE 2018

Concepto	Egresos					
	Aprobado	Ampliaciones/ Reduccion	Modificado	Devengado	Pagado	Subejercicio
1018 RECURSOS FISCALES 2018	341,211,810.77	53,987,049.82	395,198,860.59	395,198,860.59	389,949,919.80	0.00
1050 COPARTICIPACIÓN FORTASEG 2018	3,152,811.60	90,247.59	3,243,059.19	3,047,854.00	3,047,854.00	195,205.19
1054 COPARTICIP. PREV. RIESGOS 2018	0.00	450,144.61	450,144.61	450,017.40	450,017.40	127.21
1060 PARQUIMETROS 2018	0.00	9,100,637.06	9,100,637.06	3,043,195.82	3,043,195.82	6,057,441.24
4150 REMANENTES	0.00	1,800,900.01	1,800,900.01	1,586,265.20	1,586,265.20	214,634.81
4200 PARQUIMETROS 2016	0.00	1,294,589.57	1,294,589.57	1,215,396.26	1,215,396.26	79,193.31
4201 PARQUIMETROS 2017	0.00	3,750,779.31	3,750,779.31	3,541,017.92	3,541,017.92	209,761.39
4500 SUPERVISIÓN DE OBRAS 2017	0.00	274,018.75	274,018.75	274,018.75	274,018.75	0.00
5008 FAISM 2018	28,942,697.00	-581,260.38	28,361,436.62	28,361,436.62	20,147,692.14	0.00
5009 APORT. INFRAEST SOCIAL MPLL 2017	0.00	651,414.89	651,414.89	634,047.56	634,047.56	17,367.33
5093 FOFIN 1 2018	0.00	11,228,486.28	11,228,486.28	2,184,380.36	2,184,380.36	9,044,105.92
5094 FOFIN II 2018	0.00	7,233,273.00	7,233,273.00	7,124,524.49	896,039.49	108,748.51
5095 FOFIN III 2018	0.00	3,160,000.00	3,160,000.00	3,160,000.00	0.00	0.00
5148 F FISCALIZACIÓN Y RECADACIÓN 2017	0.00	1,540,976.81	1,540,976.81	1,540,973.89	1,540,973.89	2.92
5155 FDO GRAL PART. 2017	0.00	5,000,000.00	5,000,000.00	4,927,015.25	4,927,015.25	72,984.75
5197 PROGRAMAS REGIONALES 2018	0.00	1,748,598.65	1,748,598.65	1,722,898.76	1,461,464.76	25,699.89
5203 PROFEST 2018 FIESTA D MUJER Y ARTE	0.00	167,300.00	167,300.00	167,300.00	167,299.98	0.00
5205 FORTA TRANSVERS,PERSPEC D GENERO 2018	0.00	200,000.00	200,000.00	200,000.00	200,000.00	0.00
5236 FONDO DE COMPENSACIÓN 2017	0.00	989,922.32	989,922.32	224,334.39	224,334.39	765,587.93
5237 FONDO DE COMPENSACIÓN 2018	0.00	5,568,332.55	5,568,332.55	5,568,332.55	0.00	0.00
5295 PUNTOS PARA MOVER A MEXICO 2016	0.00	333,766.31	333,766.31	333,764.99	333,764.99	1.32
5332 RECAUDACIÓN I.S.R. 2017	0.00	1,060,412.49	1,060,412.49	0.00	0.00	1,060,412.49
5333 RECUADACIÓN I.S.R. 2018	15,556,840.00	17,128,943.45	32,685,783.45	29,857,947.37	29,857,947.37	2,827,836.08
5356 FONDO MINERO 2016 (Rec.2018)	0.00	854,526.00	854,526.00	854,526.00	0.00	0.00
5375 INST NAL D EMPRENDEDORES 2018	0.00	1,000,637.91	1,000,637.91	0.00	0.00	1,000,637.91
5378 INADEM LICENCIAS DE FUNCIONAMIENTO 2018	0.00	2,385,846.82	2,385,846.82	0.00	0.00	2,385,846.82
5379 INADEM LICENCIAS DE CONSTRUCCION 2018	0.00	1,500,886.83	1,500,886.83	0.00	0.00	1,500,886.83
5399 PREVENCIÓN DE RIESGOS 2018	0.00	1,050,000.00	1,050,000.00	1,050,000.00	1,050,000.00	0.00
5401 PROYECTO DESARROLLO REG 2018	0.00	3,390,845.84	3,390,845.84	3,390,845.84	3,390,845.84	0.00
5601 F GRAL DE PART FGP 2018	150,141,327.00	29,363,552.39	179,504,879.39	154,840,067.54	154,840,067.54	24,664,811.85
5602 FONDO DE FOMENTO MUNICIPAL 2018	82,713,362.00	6,372,283.24	89,085,645.24	89,085,645.24	89,085,645.24	0.00
5603 IMP. ESP. PRODUCCIÓN SERVICIOS 2018	2,363,016.00	742,582.41	3,105,598.41	3,105,598.41	3,105,598.41	0.00
5604 IEPS DE GASOLINAS Y DIESEL 2018	9,236,474.00	-455,696.21	8,780,777.79	8,780,777.79	8,780,777.79	0.00
5605 ISAN 2018	1,113,048.00	999,763.05	2,112,811.05	2,112,811.05	2,112,811.05	0.00
5606 COMPENSACION ISAN 2018	298,309.00	35,821.97	334,130.97	334,130.97	334,130.97	0.00
5701 FISCALIZACIÓN Y RECAUDACIÓN 2018	22,049,987.00	-13,562,933.05	8,487,053.95	7,741,633.51	7,413,534.34	745,420.44
5801 F.APORT.FORTA MPL.(FORTAMUN 2018)	155,871,436.00	13,989,122.10	169,860,558.10	169,860,558.10	168,736,102.29	0.00
5901 FORTASEG FEDERAL 2018	15,764,058.00	534,163.27	16,298,221.27	16,234,544.99	16,234,544.99	63,676.28
6082 RECURSOS ESTATALES 2017	0.00	1,697,242.08	1,697,242.08	1,697,242.08	1,697,242.08	0.00



MUNICIPIO DE PACHUCA DE SOTO
 ESTADO ANALITICO DEL EJERCICIO DEL PRESUPUESTO DE EGRESOS
 CLASIFICACION POR FUENTE DE FINANCIAMIENTO
 AL 31 DE DICIEMBRE DE 2018

Concepto	Egresos					
	Aprobado	Ampliaciones/ Reduccion	Modificado	Devengado	Pagado	Subejercicio
Total de Gasto	828,415,176.37	176,077,177.74	1,004,492,354.11	953,451,963.69	922,463,945.87	51,040,390.42

*Bajo protesta de decir verdad declaramos que las cifras contenidas en este estado financiero son veraces y contienen toda la información referente a la situación y/o los resultados del municipio de Pachuca de Soto, Estado de Hidalgo, afirmando ser legalmente responsables de la autenticidad y veracidad de las mismas, y asimismo asumimos la responsabilidad derivada de cualquier declaración en falso sobre las mismas.

M.I.E.F. JULIO DANIEL REYES RIVERO

SECRETARIO DE LA TESORERÍA MUNICIPAL



PRESIDENTA MUNICIPAL CONSTITUCIONAL

L.S.C. YOLANDA TELLERIA BELTRAN



SINDICO PROCURADOR HACENDARIO

L.A. ALEJANDRO MORENO ABUD



SINDICO
PROCURADOR



MUNICIPIO DE PACHUCA DE SOTO
 ESTADO ANALITICO DEL EJERCICIO DEL PRESUPUESTO DE EGRESOS DETALLADO - LDF
 ESTADO ANALITICO DEL EJERCICIO DEL PRESUPUESTO DE EGRESOS DETALLADO - LDF (CLASIFICACION FUNCIONAL)
 AL 31 DE OCTUBRE DE 2018

Concepto	Egresos					
	Aprobado	Ampliaciones / Reducciones	Modificado	Devengado	Pagado	Subejercicio
RELACIONES EXTERIORES	0.00	0.00	0.00	0.00	0.00	0.00
ASUNTOS FINANCIEROS Y HACENDARIOS	0.00	0.00	0.00	500,000.00	500,000.00	-500,000.00
SEGURIDAD NACIONAL	0.00	0.00	0.00	0.00	0.00	0.00
ASUNTOS DE ORDEN PUBLICO Y DE SEGURIDAD INTERIOR	156,031,038.59	0.00	156,031,038.59	107,160,241.90	107,147,020.30	48,870,796.69
OTROS SERVICIOS GENERALES	4,787,580.80	0.00	4,787,580.80	3,517,921.94	3,493,036.86	1,269,658.86
DESARROLLO SOCIAL	40,996,271.21	0.00	40,996,271.21	37,608,832.09	37,527,477.12	3,387,439.12
PROTECCION AMBIENTAL	0.00	0.00	0.00	0.00	0.00	0.00
VIVIENDA Y SERVICIOS A LA COMUNIDAD	40,996,271.21	0.00	40,996,271.21	37,608,832.09	37,527,477.12	3,387,439.12
SALUD	0.00	0.00	0.00	0.00	0.00	0.00
RECREACION, CULTURA Y OTRAS MANIFESTACIONES SOCIALES	0.00	0.00	0.00	0.00	0.00	0.00
EDUCACION	0.00	0.00	0.00	0.00	0.00	0.00
PROTECCION SOCIAL	0.00	0.00	0.00	0.00	0.00	0.00
OTROS ASUNTOS SOCIALES	0.00	0.00	0.00	0.00	0.00	0.00
DESARROLLO ECONOMICO	0.00	0.00	0.00	0.00	0.00	0.00
ASUNTOS ECONOMICOS, COMERCIALES Y LABORALES EN GENERAL	0.00	0.00	0.00	0.00	0.00	0.00
AGROPECUARIA, SILVICULTURA, PESCA Y CAZA	0.00	0.00	0.00	0.00	0.00	0.00
COMBUSTIBLES Y ENERGIA	0.00	0.00	0.00	0.00	0.00	0.00
MINERIA, MANUFACTURAS Y CONSTRUCCION	0.00	0.00	0.00	0.00	0.00	0.00
TRANSPORTE	0.00	0.00	0.00	0.00	0.00	0.00
COMUNICACIONES	0.00	0.00	0.00	0.00	0.00	0.00
TURISMO	0.00	0.00	0.00	0.00	0.00	0.00
CIENCIA, TECNOLOGIA E INNOVACION	0.00	0.00	0.00	0.00	0.00	0.00
OTRAS INDUSTRIAS Y OTROS ASUNTOS ECONOMICOS	0.00	0.00	0.00	0.00	0.00	0.00
OTRAS NO CLASIFICADAS EN FUNCIONES ANTERIORES	1,916,112.00	0.00	1,916,112.00	2,116,112.00	2,116,112.00	-200,000.00
TRANSACCIONES DE LA DEUDA PUBLICA / COSTO FINANCIERO DE LA I	0.00	0.00	0.00	0.00	0.00	0.00
TRANSFERENCIAS, PARTICIPACIONES Y APORTACIONES ENTRE DIFER	1,916,112.00	0.00	1,916,112.00	2,116,112.00	2,116,112.00	-200,000.00
SANEAMIENTO DEL SISTEMA FINANCIERO	0.00	0.00	0.00	0.00	0.00	0.00
ADEUDOS DE EJERCICIOS FISCALES ANTERIORES	0.00	0.00	0.00	0.00	0.00	0.00
Total Gasto Etiquetado	203,731,002.60	0.00	203,731,002.60	150,903,107.93	150,783,646.28	52,827,894.67
Total de Gasto	828,415,176.37	0.00	828,415,176.37	672,865,767.01	672,865,767.01	155,549,409.36

SECRETARIO DE LA TESORERÍA MUNICIPAL

[Handwritten Signature]
 M.I.E.F. JULIO DANIEL REYES RIVERO



PRESIDENTA MUNICIPAL CONSTITUCIONAL

[Handwritten Signature]
 L.S.C. YOLANDA TELLERIA BELTRAN



SINDICO PROSECUTOR HACENDARIO

[Handwritten Signature]
 L.A. ALEJANDRO RENDON ABUD





MUNICIPIO DE PACHUCA DE SOTO
 ESTADO ANALITICO DEL EJERCICIO DEL PRESUPUESTO DE EGRESOS DETALLADO - LDF
 ESTADO ANALITICO DEL EJERCICIO DEL PRESUPUESTO DE EGRESOS DETALLADO - LDF (CLASIFICACION FUNCIONAL)
 AL 30 DE NOVIEMBRE DE 2018

Concepto	Egresos					
	Aprobado	Ampliaciones / Reducciones	Modificado	Devengado	Pagado	Subejercicio
RELACIONES EXTERIORES	0.00	0.00	0.00	0.00	0.00	0.00
ASUNTOS FINANCIEROS Y HACENDARIOS	0.00	0.00	0.00	1,000,000.00	1,000,000.00	-1,000,000.00
SEGURIDAD NACIONAL	0.00	0.00	0.00	0.00	0.00	0.00
ASUNTOS DE ORDEN PUBLICO Y DE SEGURIDAD INTERIOR	156,031,038.59	0.00	156,031,038.59	120,669,372.76	120,668,908.76	35,361,665.83
OTROS SERVICIOS GENERALES	4,787,580.80	0.00	4,787,580.80	3,813,649.96	3,813,649.96	973,930.84
DESARROLLO SOCIAL	40,996,271.21	0.00	40,996,271.21	45,133,095.19	43,591,347.19	-4,136,823.98
PROTECCION AMBIENTAL	0.00	0.00	0.00	0.00	0.00	0.00
VIVIENDA Y SERVICIOS A LA COMUNIDAD	40,996,271.21	0.00	40,996,271.21	45,133,095.19	43,591,347.19	-4,136,823.98
SALUD	0.00	0.00	0.00	0.00	0.00	0.00
RECREACION, CULTURA Y OTRAS MANIFESTACIONES SOCIALES	0.00	0.00	0.00	0.00	0.00	0.00
EDUCACION	0.00	0.00	0.00	0.00	0.00	0.00
PROTECCION SOCIAL	0.00	0.00	0.00	0.00	0.00	0.00
OTROS ASUNTOS SOCIALES	0.00	0.00	0.00	0.00	0.00	0.00
DESARROLLO ECONOMICO	0.00	0.00	0.00	0.00	0.00	0.00
ASUNTOS ECONOMICOS, COMERCIALES Y LABORALES EN GENERAL	0.00	0.00	0.00	0.00	0.00	0.00
AGROPECUARIA, SILVICULTURA, PESCA Y CAZA	0.00	0.00	0.00	0.00	0.00	0.00
COMBUSTIBLES Y ENERGIA	0.00	0.00	0.00	0.00	0.00	0.00
MINERIA, MANUFACTURAS Y CONSTRUCCION	0.00	0.00	0.00	0.00	0.00	0.00
TRANSPORTE	0.00	0.00	0.00	0.00	0.00	0.00
COMUNICACIONES	0.00	0.00	0.00	0.00	0.00	0.00
TURISMO	0.00	0.00	0.00	0.00	0.00	0.00
CIENCIA, TECNOLOGIA E INNOVACION	0.00	0.00	0.00	0.00	0.00	0.00
OTRAS INDUSTRIAS Y OTROS ASUNTOS ECONOMICOS	0.00	0.00	0.00	0.00	0.00	0.00
OTRAS NO CLASIFICADAS EN FUNCIONES ANTERIORES	1,916,112.00	0.00	1,916,112.00	2,116,112.00	2,116,112.00	-200,000.00
TRANSACCIONES DE LA DEUDA PUBLICA / COSTO FINANCIERO DE LA I	0.00	0.00	0.00	0.00	0.00	0.00
TRANSFERENCIAS, PARTICIPACIONES Y APORTACIONES ENTRE DIFER	1,916,112.00	0.00	1,916,112.00	2,116,112.00	2,116,112.00	-200,000.00
SANEAMIENTO DEL SISTEMA FINANCIERO	0.00	0.00	0.00	0.00	0.00	0.00
ADEUDOS DE EJERCICIOS FISCALES ANTERIORES	0.00	0.00	0.00	0.00	0.00	0.00
Total Gasto Etiquetado	203,731,002.60	0.00	203,731,002.60	172,732,229.91	171,190,017.91	30,998,772.69
Total de Gasto	828,415,176.37	0.00	828,415,176.37	749,744,002.98	746,936,993.39	78,671,173.39

SECRETARIO DE LA TESORERÍA MUNICIPAL


 M.I.E.F. JULIO DANIEL REYES RIVERO


PRESIDENTA MUNICIPAL CONSTITUCIONAL


 L.S.C. YOLANDA TELLERIA BELTRAN


SINDICO PROCURADOR HACENDARIO


 L.A. ALEJANDRO MORENO ABUD
 SINDICO
 PROCURADOR




MUNICIPIO DE PACHUCA DE SOTO
ESTADO ANALITICO DEL EJERCICIO DEL PRESUPUESTO DE EGRESOS DETALLADO - LDF
ESTADO ANALITICO DEL EJERCICIO DEL PRESUPUESTO DE EGRESOS DETALLADO - LDF (CLASIFICACION FUNCIONAL)
AL 31 DE DICIEMBRE DE 2018

Concepto	Egresos					
	Aprobado	Ampliaciones / Reducciones	Modificado	Devengado	Pagado	Subejercicio
Gasto No Etiquetado						
GOBIERNO	303,745,247.37	69,338,896.92	373,084,144.29	339,536,070.92	338,251,252.90	0.00
LEGISLACION	0.00	0.00	0.00	0.00	0.00	0.00
JUSTICIA	728,790.00	-175,474.85	553,315.15	553,315.15	553,315.15	0.00
COORDINACION DE LA POLITICA DE GOBIERNO	8,566,261.00	-948,135.26	7,618,125.74	7,618,125.65	7,617,025.65	0.00
ASUNTOS FINANCIEROS Y HACENDARIOS	75,731,026.70	61,531,017.50	137,262,044.20	109,023,975.83	107,849,103.00	0.00
ASUNTOS DE ORDEN PUBLICO Y DE SEGURIDAD INTERIOR	7,856,135.96	13,640,560.26	21,496,696.22	16,186,691.31	16,186,691.31	0.00
OTROS SERVICIOS GENERALES	210,863,033.71	-4,709,070.73	206,153,962.98	206,153,962.98	206,045,117.79	0.00
DESARROLLO SOCIAL	252,941,773.27	61,278,838.07	314,220,611.34	311,070,597.50	301,372,360.24	0.00
PROTECCION AMBIENTAL	10,723,127.00	2,019,225.34	12,742,352.34	12,742,352.34	12,737,784.75	0.00
VIVIENDA Y SERVICIOS A LA COMUNIDAD	231,471,160.28	59,775,844.69	291,247,004.97	288,096,991.13	278,404,946.51	0.00
SALUD	438,641.41	-25,951.17	412,690.24	412,690.24	412,690.24	0.00
RECREACION, CULTURA Y OTRAS MANIFESTACIONES SOCIALES	5,076,334.83	-605,747.60	4,470,587.23	4,470,587.23	4,470,587.23	0.00
EDUCACION	1,266,421.00	-200,785.36	1,065,635.64	1,065,635.64	1,065,635.64	0.00
PROTECCION SOCIAL	0.00	0.00	0.00	0.00	0.00	0.00
OTROS ASUNTOS SOCIALES	3,966,088.75	316,252.17	4,282,340.92	4,282,340.92	4,280,715.87	0.00
DESARROLLO ECONOMICO	12,409,207.65	-182,265.21	12,226,942.44	12,226,941.12	12,047,256.56	0.00
ASUNTOS ECONOMICOS, COMERCIALES Y LABORALES EN GENERAL	12,409,207.65	-182,265.21	12,226,942.44	12,226,941.12	12,047,256.56	0.00
AGROPECUARIA, SILVICULTURA, PESCA Y CAZA	0.00	0.00	0.00	0.00	0.00	0.00
COMBUSTIBLES Y ENERGIA	0.00	0.00	0.00	0.00	0.00	0.00
MINERIA, MANUFACTURAS Y CONSTRUCCION	0.00	0.00	0.00	0.00	0.00	0.00
TRANSPORTE	0.00	0.00	0.00	0.00	0.00	0.00
COMUNICACIONES	0.00	0.00	0.00	0.00	0.00	0.00
TURISMO	0.00	0.00	0.00	0.00	0.00	0.00
CIENCIA, TECNOLOGIA E INNOVACION	0.00	0.00	0.00	0.00	0.00	0.00
OTRAS INDUSTRIAS Y OTROS ASUNTOS ECONOMICOS	0.00	0.00	0.00	0.00	0.00	0.00
OTRAS NO CLASIFICADAS EN FUNCIONES ANTERIORES	55,587,945.48	-2,761,110.56	52,826,834.92	52,826,834.92	52,826,834.92	36,698,088.53
TRANSACCIONES DE LA DEUDA PUBLICA / COSTO FINANCIERO DE LA	0.00	0.00	0.00	0.00	0.00	0.00
TRANSFERENCIAS, PARTICIPACIONES Y APORTACIONES ENTRE DIFEI	55,587,945.48	-2,761,110.56	52,826,834.92	52,826,834.92	52,826,834.92	0.00
SANEAMIENTO DEL SISTEMA FINANCIERO	0.00	0.00	0.00	0.00	0.00	0.00
ADEUDOS DE EJERCICIOS FISCALES ANTERIORES	0.00	0.00	0.00	0.00	0.00	36,698,088.53
Total Gasto No Etiquetado	624,684,173.77	127,674,359.22	752,358,532.99	715,660,444.46	704,497,704.62	36,698,088.53
Gasto Etiquetado						
GOBIERNO	160,818,619.39	-1,966,228.42	158,852,390.97	158,593,382.29	158,593,382.29	0.00
LEGISLACION	0.00	0.00	0.00	0.00	0.00	0.00
JUSTICIA	0.00	0.00	0.00	0.00	0.00	0.00
COORDINACION DE LA POLITICA DE GOBIERNO	0.00	0.00	0.00	0.00	0.00	0.00
RELACIONES EXTERIORES	0.00	0.00	0.00	0.00	0.00	0.00
ASUNTOS FINANCIEROS Y HACENDARIOS	0.00	1,500,144.61	1,500,144.61	1,500,017.40	1,500,017.40	0.00
SEGURIDAD NACIONAL	0.00	0.00	0.00	0.00	0.00	0.00

7

8



MUNICIPIO DE PACHUCA DE SOTO
ESTADO ANALITICO DEL EJERCICIO DEL PRESUPUESTO DE EGRESOS DETALLADO - LDF
ESTADO ANALITICO DEL EJERCICIO DEL PRESUPUESTO DE EGRESOS DETALLADO - LDF (CLASIFICACION FUNCIONAL)
AL 31 DE DICIEMBRE DE 2018

Concepto	Egresos					
	Aprobado	Ampliaciones / Reducciones	Modificado	Devengado	Pagado	Subejercicio
ASUNTOS DE ORDEN PUBLICO Y DE SEGURIDAD INTERIOR	156,031,038.59	-3,315,467.73	152,715,570.86	152,456,689.39	152,456,689.39	0.00
OTROS SERVICIOS GENERALES	4,787,580.80	-150,905.30	4,636,675.50	4,636,675.50	4,636,675.50	0.00
DESARROLLO SOCIAL	40,996,271.21	47,467,522.20	88,463,793.41	76,882,024.94	57,138,974.36	0.00
PROTECCION AMBIENTAL	0.00	9,000,000.03	9,000,000.03	0.00	0.00	0.00
VIVIENDA Y SERVICIOS A LA COMUNIDAD	40,996,271.21	38,300,222.17	79,296,493.38	76,714,724.94	56,971,674.38	0.00
SALUD	0.00	0.00	0.00	0.00	0.00	0.00
RECREACION, CULTURA Y OTRAS MANIFESTACIONES SOCIALES	0.00	167,300.00	167,300.00	167,300.00	167,299.98	0.00
EDUCACION	0.00	0.00	0.00	0.00	0.00	0.00
PROTECCION SOCIAL	0.00	0.00	0.00	0.00	0.00	0.00
OTROS ASUNTOS SOCIALES	0.00	0.00	0.00	0.00	0.00	0.00
DESARROLLO ECONOMICO	0.00	2,701,524.74	2,701,524.74	200,000.00	117,772.60	0.00
ASUNTOS ECONOMICOS, COMERCIALES Y LABORALES EN GENERAL	0.00	2,501,524.74	2,501,524.74	0.00	0.00	0.00
AGROPECUARIA, SILVICULTURA, PESCA Y CAZA	0.00	0.00	0.00	0.00	0.00	0.00
COMBUSTIBLES Y ENERGIA	0.00	200,000.00	200,000.00	200,000.00	117,772.60	0.00
MINERIA, MANUFACTURAS Y CONSTRUCCION	0.00	0.00	0.00	0.00	0.00	0.00
TRANSPORTE	0.00	0.00	0.00	0.00	0.00	0.00
COMUNICACIONES	0.00	0.00	0.00	0.00	0.00	0.00
TURISMO	0.00	0.00	0.00	0.00	0.00	0.00
CIENCIA, TECNOLOGIA E INNOVACION	0.00	0.00	0.00	0.00	0.00	0.00
OTRAS INDUSTRIAS Y OTROS ASUNTOS ECONOMICOS	0.00	0.00	0.00	0.00	0.00	0.00
OTRAS NO CLASIFICADAS EN FUNCIONES ANTERIORES	1,916,112.00	200,000.00	2,116,112.00	2,116,112.00	2,116,112.00	14,342,301.89
TRANSACCIONES DE LA DEUDA PUBLICA / COSTO FINANCIERO DE LA	0.00	0.00	0.00	0.00	0.00	0.00
TRANSFERENCIAS, PARTICIPACIONES Y APORTACIONES ENTRE DIFEI	1,916,112.00	200,000.00	2,116,112.00	2,116,112.00	2,116,112.00	0.00
SANEAMIENTO DEL SISTEMA FINANCIERO	0.00	0.00	0.00	0.00	0.00	0.00
ADEUDOS DE EJERCICIOS FISCALES ANTERIORES	0.00	0.00	0.00	0.00	0.00	14,342,301.89
Total Gasto Etiquetado	203,731,002.60	48,402,818.52	252,133,821.12	237,791,519.23	217,966,241.25	14,342,301.89
Total de Gasto	828,415,176.37	176,077,177.74	1,004,492,354.11	953,451,963.69	922,463,915.87	51,040,390.42

SECRETARIO DE LA TESORERIA MUNICIPAL

M.I.E.F. JULIO DANIEL REYES RIVERO



PRESIDENTA MUNICIPAL CONSTITUCIONAL

L.S.C. YOLANDA TELLERIA BELTRAN



SINDICO PROCURADOR HACENDARIO

L.A. ALEJANDRO GONZALEZ





MUNICIPIO DE PACHUCA DE SOTO
 ESTADO ANALITICO DEL EJERCICIO DEL PRESUPUESTO DE EGRESOS DETALLADO - LDF
 ESTADO ANALITICO DEL EJERCICIO DEL PRESUPUESTO DE EGRESOS DETALLADO - LDF (CLASIFICACION POR OBJETO DEL GASTO)
 AL 31 DE OCTUBRE DE 2018

Concepto	Egresos					
	Aprobado	Ampliaciones / Reducciones	Modificado	Devengado	Pagado	Subejercicio
Gasto No Etiquetado						
SERVICIOS PERSONALES	305,700,951.32	0.00	305,700,951.32	228,981,761.97	228,981,761.97	76,719,189.35
REMUNERACIONES AL PERSONAL DE CARACTER PERMANENTE	150,745,866.08	0.00	150,745,866.08	123,524,414.01	123,524,414.01	27,221,452.07
REMUNERACIONES AL PERSONAL DE CARACTER TRANSITORIO	23,614,494.48	0.00	23,614,494.48	27,121,947.00	27,121,947.00	-3,507,452.52
REMUNERACIONES ADICIONALES Y ESPECIALES	67,678,590.82	0.00	67,678,590.82	24,257,333.00	24,257,333.00	43,421,257.82
SEGURIDAD SOCIAL	350,000.00	0.00	350,000.00	350,000.00	350,000.00	0.00
OTRAS PRESTACIONES SOCIALES Y ECONOMICAS	62,511,999.94	0.00	62,511,999.94	53,053,023.96	53,053,023.96	9,458,975.98
PREVISIONES	0.00	0.00	0.00	0.00	0.00	0.00
PAGO DE ESTIMULOS A SERVIDORES PUBLICOS	800,000.00	0.00	800,000.00	675,044.00	675,044.00	124,956.00
MATERIALES Y SUMINISTROS	24,328,718.00	0.00	24,328,718.00	20,345,877.96	20,216,990.14	3,982,840.04
MATERIALES DE ADMINISTRACION, EMISION DE DOCUMENTOS Y ARTICULOS OFICIALES	6,167,402.00	0.00	6,167,402.00	5,390,637.42	5,390,637.42	776,764.58
ALIMENTOS Y UTENSILIOS	797,540.00	0.00	797,540.00	495,878.21	495,878.21	301,661.79
MATERIAS PRIMAS Y MATERIALES DE PRODUCCION Y COMERCIALIZACION	9,000.00	0.00	9,000.00	1,848.55	1,848.55	7,151.45
MATERIALES Y ARTICULOS DE CONSTRUCCION Y DE REPARACION	3,691,749.00	0.00	3,691,749.00	2,469,319.15	2,469,319.15	1,222,429.85
PRODUCTOS QUIMICOS, FARMACEUTICOS Y DE LABORATORIO	358,000.00	0.00	358,000.00	247,697.80	247,697.80	110,302.20
COMBUSTIBLES, LUBRICANTES Y ADITIVOS	7,921,660.00	0.00	7,921,660.00	7,205,944.93	7,077,057.11	715,715.07
VESTUARIO, BLANCOS, PRENDAS DE PROTECCION Y ARTICULOS DEPORTIVOS	3,743,792.00	0.00	3,743,792.00	3,251,315.76	3,251,315.76	492,476.24
MATERIALES Y SUMINISTROS PARA SEGURIDAD	0.00	0.00	0.00	0.00	0.00	0.00
HERRAMIENTAS, REFACCIONES Y ACCESORIOS MENORES	1,639,575.00	0.00	1,639,575.00	1,283,236.14	1,283,236.14	356,338.86
SERVICIOS GENERALES	144,824,241.90	0.00	144,824,241.90	146,397,866.84	146,132,092.56	-1,573,624.94
SERVICIOS BASICOS	34,613,196.79	0.00	34,613,196.79	21,880,327.64	21,880,327.64	12,732,869.15
SERVICIOS DE ARRENDAMIENTO	12,471,875.00	0.00	12,471,875.00	8,154,549.12	8,154,549.12	4,317,325.88
SERVICIOS PROFESIONALES, CIENTIFICOS, TECNICOS Y OTROS SERVICIOS	41,623,367.11	0.00	41,623,367.11	40,225,354.80	39,959,580.52	1,398,012.31
SERVICIOS FINANCIEROS, BANCARIOS Y COMERCIALES	5,620,534.00	0.00	5,620,534.00	5,584,610.33	5,584,610.33	35,923.67
SERVICIOS DE INSTALACION, REPARACION, MANTENIMIENTO Y CONSERVACION	25,376,571.00	0.00	25,376,571.00	48,270,828.15	48,270,828.15	-22,894,257.15
SERVICIOS DE COMUNICACION SOCIAL Y PUBLICIDAD	6,367,738.00	0.00	6,367,738.00	4,509,613.39	4,509,613.39	1,858,124.61
SERVICIOS DE TRASLADO Y VIATICOS	457,673.00	0.00	457,673.00	315,040.41	315,040.41	142,632.59
SERVICIOS OFICIALES	2,055,213.00	0.00	2,055,213.00	863,960.65	863,960.65	1,191,252.35
OTROS SERVICIOS GENERALES	16,238,074.00	0.00	16,238,074.00	16,593,582.35	16,593,582.35	-355,508.35
TRANSFERENCIAS, ASIGNACIONES, SUBSIDIOS Y OTRAS AYUDAS	121,336,581.88	0.00	121,336,581.88	104,655,998.81	104,655,998.81	16,680,583.07
TRANSFERENCIAS INTERNAS Y ASIGNACIONES AL SECTOR PUBLICO	55,587,945.48	0.00	55,587,945.48	39,473,382.45	39,473,382.45	16,114,563.03
SUBSIDIOS Y SUBVENCIONES	0.00	0.00	0.00	19,695,815.13	19,695,815.13	-19,695,815.13
AYUDAS SOCIALES	7,172,145.40	0.00	7,172,145.40	1,556,668.23	1,556,668.23	5,615,477.17
PENSIONES Y JUBILACIONES	58,576,491.00	0.00	58,576,491.00	43,930,133.00	43,930,133.00	14,646,358.00
BIENES MUEBLES, INMUEBLES E INTANGIBLES	3,583,830.00	0.00	3,583,830.00	3,045,223.48	3,045,223.48	538,606.52
MOBILIARIO Y EQUIPO DE ADMINISTRACION	885,200.00	0.00	885,200.00	532,125.08	532,125.08	353,074.92
MOBILIARIO Y EQUIPO EDUCACIONAL Y RECREATIVO	30,100.00	0.00	30,100.00	49,980.28	49,980.28	-19,880.28
EQUIPO E INSTRUMENTAL MEDICO Y DE LABORATORIO	10,000.00	0.00	10,000.00	0.00	0.00	10,000.00
VEHICULOS Y EQUIPO DE TRANSPORTE	1,410,030.00	0.00	1,410,030.00	1,594,000.00	1,594,000.00	-183,970.00
EQUIPO DE DEFENSA Y SEGURIDAD	0.00	0.00	0.00	0.00	0.00	0.00
MAQUINARIA, OTROS EQUIPOS Y HERRAMIENTAS	1,168,000.00	0.00	1,168,000.00	800,089.42	800,089.42	367,910.58
ACTIVOS BIOLOGICOS	0.00	0.00	0.00	0.00	0.00	0.00
BIENES INMUEBLES	0.00	0.00	0.00	0.00	0.00	0.00
ACTIVOS INTANGIBLES	80,500.00	0.00	80,500.00	69,028.70	69,028.70	11,471.30
INVERSION PUBLICA	9,745,580.00	0.00	9,745,580.00	10,056,564.41	10,056,564.41	-310,984.41
OBRA PUBLICA EN BIENES DE DOMINIO PUBLICO	9,745,580.00	0.00	9,745,580.00	10,056,564.41	10,056,564.41	-310,984.41



MUNICIPIO DE PACHUCA DE SOTO
 ESTADO ANALITICO DEL EJERCICIO DEL PRESUPUESTO DE EGRESOS DETALLADO - LDF
 ESTADO ANALITICO DEL EJERCICIO DEL PRESUPUESTO DE EGRESOS DETALLADO - LDF (CLASIFICACION POR OBJETO DEL GASTO)
 AL 31 DE OCTUBRE DE 2018

Concepto	Egresos					
	Aprobado	Ampliaciones / Reducciones	Modificado	Devengado	Pagado	Subejercicio
OBRA PUBLICA EN BIENES PROPIOS	0.00	0.00	0.00	0.00	0.00	0.00
PROYECTOS PRODUCTIVOS Y ACCIONES DE FOMENTO	0.00	0.00	0.00	0.00	0.00	0.00
PARTICIPACIONES Y APORTACIONES	3,497,604.00	0.00	3,497,604.00	8,479,365.61	8,479,365.61	-4,981,761.61
PARTICIPACIONES	0.00	0.00	0.00	0.00	0.00	0.00
APORTACIONES	0.00	0.00	0.00	0.00	0.00	0.00
CONVENIOS	3,497,604.00	0.00	3,497,604.00	8,479,365.61	8,479,365.61	-4,981,761.61
DEUDA PUBLICA	11,666,666.67	0.00	11,666,666.67	0.00	0.00	11,666,666.67
AMORTIZACION DE LA DEUDA PUBLICA	0.00	0.00	0.00	0.00	0.00	0.00
INTERESES DE LA DEUDA PUBLICA	0.00	0.00	0.00	0.00	0.00	0.00
ADEUDOS DE EJERCICIOS FISCALES ANTERIORES (ADEFAS)	11,666,666.67	0.00	11,666,666.67	0.00	0.00	11,666,666.67
Total Gasto No Etiquetado	624,684,173.77	0.00	624,684,173.77	521,962,659.08	521,567,996.98	102,721,514.69
Gasto Etiquetado						
SERVICIOS PERSONALES	122,206,317.39	0.00	122,206,317.39	81,743,235.20	81,743,235.20	40,463,082.19
REMUNERACIONES AL PERSONAL DE CARACTER PERMANENTE	57,330,559.92	0.00	57,330,559.92	46,945,707.00	46,945,707.00	10,384,852.92
REMUNERACIONES AL PERSONAL DE CARACTER TRANSITORIO	6,062,897.52	0.00	6,062,897.52	3,095,483.00	3,095,483.00	2,967,414.52
REMUNERACIONES ADICIONALES Y ESPECIALES	16,519,556.17	0.00	16,519,556.17	5,105,622.00	5,105,622.00	11,413,934.17
SEGURIDAD SOCIAL	400,000.00	0.00	400,000.00	869,098.77	869,098.77	-469,098.77
OTRAS PRESTACIONES SOCIALES Y ECONOMICAS	38,740,492.18	0.00	38,740,492.18	25,694,324.43	25,694,324.43	13,046,167.75
PREVISIONES	3,152,811.60	0.00	3,152,811.60	0.00	0.00	3,152,811.60
PAGO DE ESTIMULOS A SERVIDORES PUBLICOS	0.00	0.00	0.00	33,000.00	33,000.00	-33,000.00
MATERIALES Y SUMINISTROS	22,936,300.00	0.00	22,936,300.00	17,460,266.26	17,433,759.58	5,476,033.74
MATERIALES DE ADMINISTRACION, EMISION DE DOCUMENTOS Y ARTICULOS OFICIALES	622,700.00	0.00	622,700.00	665,921.24	665,921.24	-43,221.24
ALIMENTOS Y UTENSILIOS	192,600.00	0.00	192,600.00	85,086.57	85,086.57	107,513.43
MATERIAS PRIMAS Y MATERIALES DE PRODUCCION Y COMERCIALIZACION	0.00	0.00	0.00	0.00	0.00	0.00
MATERIALES Y ARTICULOS DE CONSTRUCCION Y DE REPARACION	149,950.00	0.00	149,950.00	279,124.15	279,124.15	-129,174.15
PRODUCTOS QUIMICOS, FARMACEUTICOS Y DE LABORATORIO	18,800.00	0.00	18,800.00	22,436.93	22,436.93	-3,636.93
COMBUSTIBLES, LUBRICANTES Y ADITIVOS	11,549,100.00	0.00	11,549,100.00	13,052,930.69	13,026,424.01	-1,503,830.69
VESTUARIO, BLANCOS, PRENDAS DE PROTECCION Y ARTICULOS DEPORTIVOS	7,378,263.00	0.00	7,378,263.00	59,192.87	59,192.87	7,319,070.13
MATERIALES Y SUMINISTROS PARA SEGURIDAD	710,500.00	0.00	710,500.00	1,346,210.62	1,346,210.62	-635,710.62
HERRAMIENTAS, REFACCIONES Y ACCESORIOS MENORES	2,314,387.00	0.00	2,314,387.00	1,949,363.19	1,949,363.19	365,023.81
SERVICIOS GENERALES	23,551,223.21	0.00	23,551,223.21	32,262,428.44	32,250,828.44	-8,711,205.23
SERVICIOS BASICOS	7,140,574.21	0.00	7,140,574.21	24,472,825.26	24,472,825.26	-17,332,251.05
SERVICIOS DE ARRENDAMIENTO	34,000.00	0.00	34,000.00	0.00	0.00	34,000.00
SERVICIOS PROFESIONALES, CIENTIFICOS, TECNICOS Y OTROS SERVICIOS	5,328,395.00	0.00	5,328,395.00	2,922,672.20	2,922,672.20	2,405,722.80
SERVICIOS FINANCIEROS, BANCARIOS Y COMERCIALES	4,088,000.00	0.00	4,088,000.00	3,424,598.20	3,424,598.20	663,401.80
SERVICIOS DE INSTALACION, REPARACION, MANTENIMIENTO Y CONSERVACION	6,633,254.00	0.00	6,633,254.00	942,723.00	931,123.00	5,690,531.00
SERVICIOS DE COMUNICACION SOCIAL Y PUBLICIDAD	30,000.00	0.00	30,000.00	6,084.03	6,084.03	23,915.97
SERVICIOS DE TRASLADO Y VIATICOS	20,500.00	0.00	20,500.00	25,552.01	25,552.01	-5,052.01
SERVICIOS OFICIALES	8,000.00	0.00	8,000.00	6,590.77	6,590.77	1,409.23
OTROS SERVICIOS GENERALES	268,500.00	0.00	268,500.00	461,382.97	461,382.97	-192,882.97
TRANSFERENCIAS, ASIGNACIONES, SUBSIDIOS Y OTRAS AYUDAS	1,916,112.00	0.00	1,916,112.00	2,116,112.00	2,116,112.00	-200,000.00
TRANSFERENCIAS INTERNAS Y ASIGNACIONES AL SECTOR PUBLICO	1,916,112.00	0.00	1,916,112.00	2,116,112.00	2,116,112.00	-200,000.00
SUBSIDIOS Y SUBVENCIONES	0.00	0.00	0.00	0.00	0.00	0.00
AYUDAS SOCIALES	0.00	0.00	0.00	0.00	0.00	0.00
PENSIONES Y JUBILACIONES	0.00	0.00	0.00	0.00	0.00	0.00
BIENES MUEBLES, INMUEBLES E INTANGIBLES	4,178,353.00	0.00	4,178,353.00	4,159,561.64	4,159,561.64	18,791.36



MUNICIPIO DE PACHUCA DE SOTO
 ESTADO ANALITICO DEL EJERCICIO DEL PRESUPUESTO DE EGRESOS DETALLADO - LDF
 ESTADO ANALITICO DEL EJERCICIO DEL PRESUPUESTO DE EGRESOS DETALLADO - LDF (CLASIFICACION POR OBJETO DEL GASTO)
 AL 31 DE OCTUBRE DE 2018


Concepto	Egresos					
	Aprobado	Ampliaciones / Reducciones	Modificado	Devengado	Pagado	Subejercicio
MOBILIARIO Y EQUIPO DE ADMINISTRACION	16,735.00	0.00	16,735.00	5,568.00	5,568.00	11,167.00
MOBILIARIO Y EQUIPO EDUCACIONAL Y RECREATIVO	115,200.00	0.00	115,200.00	0.00	0.00	115,200.00
EQUIPO E INSTRUMENTAL MEDICO Y DE LABORATORIO	0.00	0.00	0.00	0.00	0.00	0.00
VEHICULOS Y EQUIPO DE TRANSPORTE	3,623,418.00	0.00	3,623,418.00	4,153,993.64	4,153,993.64	-530,575.64
EQUIPO DE DEFENSA Y SEGURIDAD	0.00	0.00	0.00	0.00	0.00	0.00
MAQUINARIA, OTROS EQUIPOS Y HERRAMIENTAS	423,000.00	0.00	423,000.00	0.00	0.00	423,000.00
ACTIVOS BIOLOGICOS	0.00	0.00	0.00	0.00	0.00	0.00
BIENES INMUEBLES	0.00	0.00	0.00	0.00	0.00	0.00
ACTIVOS INTANGIBLES	0.00	0.00	0.00	0.00	0.00	0.00
INVERSION PUBLICA	28,942,697.00	0.00	28,942,697.00	13,161,504.39	13,080,149.42	15,781,192.61
OBRA PUBLICA EN BIENES DE DOMINIO PUBLICO	28,942,697.00	0.00	28,942,697.00	13,161,504.39	13,080,149.42	15,781,192.61
OBRA PUBLICA EN BIENES PROPIOS	0.00	0.00	0.00	0.00	0.00	0.00
PROYECTOS PRODUCTIVOS Y ACCIONES DE FOMENTO	0.00	0.00	0.00	0.00	0.00	0.00
PARTICIPACIONES Y APORTACIONES	0.00	0.00	0.00	0.00	0.00	0.00
PARTICIPACIONES	0.00	0.00	0.00	0.00	0.00	0.00
APORTACIONES	0.00	0.00	0.00	0.00	0.00	0.00
CONVENIOS	0.00	0.00	0.00	0.00	0.00	0.00
DEUDA PUBLICA	0.00	0.00	0.00	0.00	0.00	0.00
AMORTIZACION DE LA DEUDA PUBLICA	0.00	0.00	0.00	0.00	0.00	0.00
INTERESES DE LA DEUDA PUBLICA	0.00	0.00	0.00	0.00	0.00	0.00
ADEUDOS DE EJERCICIOS FISCALES ANTERIORES (ADEFAS)	0.00	0.00	0.00	0.00	0.00	0.00
Total Gasto Etiquetado	203,731,002.60	0.00	203,731,002.60	150,903,107.93	150,903,546.28	152,827,894.67
Total de Gasto	828,415,176.37	0.00	828,415,176.37	672,865,767.01	672,351,643.26	155,549,409.36

SECRETARIO DE LA TESORERÍA MUNICIPAL

 M.I.E.F. JULIO DANIEL REYES RIVERO


PRESIDENTA MUNICIPAL CONSTITUCIONAL

 L.S.C. YOLANDA TELLERIA BELTRAN


SINDICO PROCURADOR HACENDARIO

 L.A. ALEJANDRO MORENO ABUD
 SINDICO PROCURADOR




MUNICIPIO DE PACHUCA DE SOTO
ESTADO ANALITICO DEL EJERCICIO DEL PRESUPUESTO DE EGRESOS DETALLADO - LDF
ESTADO ANALITICO DEL EJERCICIO DEL PRESUPUESTO DE EGRESOS DETALLADO - LDF (CLASIFICACION POR OBJETO DEL GASTO)
AL 30 DE NOVIEMBRE DE 2018

Concepto	Egresos					
	Aprobado	Ampliaciones / Reducciones	Modificado	Devengado	Pagado	Subejercicio
Gasto No Etiquetado						
SERVICIOS PERSONALES	305,700,951.32	0.00	305,700,951.32	250,725,791.63	250,725,791.63	54,975,159.69
REMUNERACIONES AL PERSONAL DE CARACTER PERMANENTE	150,745,866.08	0.00	150,745,866.08	135,218,359.01	135,218,359.01	15,527,507.07
REMUNERACIONES AL PERSONAL DE CARACTER TRANSITORIO	23,614,494.48	0.00	23,614,494.48	29,871,710.00	29,871,710.00	-6,257,215.52
REMUNERACIONES ADICIONALES Y ESPECIALES	67,678,590.82	0.00	67,678,590.82	26,177,184.00	26,177,184.00	41,501,406.82
SEGURIDAD SOCIAL	350,000.00	0.00	350,000.00	350,000.00	350,000.00	0.00
OTRAS PRESTACIONES SOCIALES Y ECONOMICAS	62,511,999.94	0.00	62,511,999.94	58,431,494.62	58,431,494.62	4,080,505.32
PREVISIONES	0.00	0.00	0.00	0.00	0.00	0.00
PAGO DE ESTIMULOS A SERVIDORES PUBLICOS	800,000.00	0.00	800,000.00	677,044.00	677,044.00	122,956.00
MATERIALES Y SUMINISTROS	24,328,718.00	0.00	24,328,718.00	21,619,460.75	21,606,110.37	2,709,257.25
MATERIALES DE ADMINISTRACION, EMISION DE DOCUMENTOS Y ARTICULOS OFICIALES	6,167,402.00	0.00	6,167,402.00	5,736,863.16	5,736,863.16	430,538.84
ALIMENTOS Y UTENSILIOS	797,540.00	0.00	797,540.00	570,788.85	570,788.85	226,751.15
MATERIAS PRIMAS Y MATERIALES DE PRODUCCION Y COMERCIALIZACION	9,000.00	0.00	9,000.00	1,848.55	1,848.55	7,151.45
MATERIALES Y ARTICULOS DE CONSTRUCCION Y DE REPARACION	3,691,749.00	0.00	3,691,749.00	2,688,104.47	2,688,104.47	1,003,644.53
PRODUCTOS QUIMICOS, FARMACEUTICOS Y DE LABORATORIO	358,000.00	0.00	358,000.00	290,471.82	290,471.82	67,528.18
COMBUSTIBLES, LUBRICANTES Y ADITIVOS	7,921,660.00	0.00	7,921,660.00	7,637,673.57	7,624,323.19	283,986.43
VESTUARIO, BLANCOS, PRENDAS DE PROTECCION Y ARTICULOS DEPORTIVOS	3,743,792.00	0.00	3,743,792.00	3,262,127.63	3,262,127.63	481,664.37
MATERIALES Y SUMINISTROS PARA SEGURIDAD	0.00	0.00	0.00	0.00	0.00	0.00
HERRAMIENTAS, REFACCIONES Y ACCESORIOS MENORES	1,639,575.00	0.00	1,639,575.00	1,431,582.70	1,431,582.70	207,992.30
SERVICIOS GENERALES	144,824,241.90	0.00	144,824,241.90	161,815,903.06	161,435,429.72	-16,991,661.16
SERVICIOS BASICOS	34,613,196.79	0.00	34,613,196.79	25,076,193.63	25,042,313.63	9,537,003.16
SERVICIOS DE ARRENDAMIENTO	12,471,875.00	0.00	12,471,875.00	10,176,077.69	10,160,997.69	2,295,797.31
SERVICIOS PROFESIONALES, CIENTIFICOS, TECNICOS Y OTROS SERVICIOS	41,623,367.11	0.00	41,623,367.11	43,149,153.59	42,916,613.31	-1,525,786.48
SERVICIOS FINANCIEROS, BANCARIOS Y COMERCIALES	5,620,534.00	0.00	5,620,534.00	5,867,935.03	5,768,961.97	-247,401.03
SERVICIOS DE INSTALACION, REPARACION, MANTENIMIENTO Y CONSERVACION	25,376,571.00	0.00	25,376,571.00	53,382,715.37	53,382,715.37	-28,006,144.37
SERVICIOS DE COMUNICACION SOCIAL Y PUBLICIDAD	6,367,738.00	0.00	6,367,738.00	4,802,378.37	4,802,378.37	1,565,359.63
SERVICIOS DE TRASLADO Y VIATICOS	457,673.00	0.00	457,673.00	325,215.53	325,215.53	132,457.47
SERVICIOS OFICIALES	2,055,213.00	0.00	2,055,213.00	1,162,893.20	1,162,893.20	892,319.80
OTROS SERVICIOS GENERALES	16,238,074.00	0.00	16,238,074.00	17,873,340.65	17,873,340.65	-1,635,266.65
TRANSFERENCIAS, ASIGNACIONES, SUBSIDIOS Y OTRAS AYUDAS	121,336,581.88	0.00	121,336,581.88	113,691,739.64	113,691,739.64	7,644,842.24
TRANSFERENCIAS INTERNAS Y ASIGNACIONES AL SECTOR PUBLICO	55,587,945.48	0.00	55,587,945.48	43,702,298.16	43,702,298.16	11,885,647.32
SUBSIDIOS Y SUBVENCIONES	0.00	0.00	0.00	19,697,152.13	19,697,152.13	-19,697,152.13
AYUDAS SOCIALES	7,172,145.40	0.00	7,172,145.40	1,574,820.35	1,574,820.35	5,597,325.05
PENSIONES Y JUBILACIONES	58,576,491.00	0.00	58,576,491.00	48,717,469.00	48,717,469.00	9,859,022.00
BIENES MUEBLES, INMUEBLES E INTANGIBLES	3,583,830.00	0.00	3,583,830.00	4,667,750.44	4,667,750.44	-1,083,920.44
MOBILIARIO Y EQUIPO DE ADMINISTRACION	885,200.00	0.00	885,200.00	546,786.84	546,786.84	338,413.16
MOBILIARIO Y EQUIPO EDUCACIONAL Y RECREATIVO	30,100.00	0.00	30,100.00	49,980.28	49,980.28	-19,880.28
EQUIPO E INSTRUMENTAL MEDICO Y DE LABORATORIO	10,000.00	0.00	10,000.00	0.00	0.00	10,000.00
VEHICULOS Y EQUIPO DE TRANSPORTE	1,410,030.00	0.00	1,410,030.00	1,594,000.00	1,594,000.00	-183,970.00
EQUIPO DE DEFENSA Y SEGURIDAD	0.00	0.00	0.00	0.00	0.00	0.00
MAQUINARIA, OTROS EQUIPOS Y HERRAMIENTAS	1,168,000.00	0.00	1,168,000.00	2,407,954.62	2,407,954.62	-1,239,954.62
ACTIVOS BIOLÓGICOS	0.00	0.00	0.00	0.00	0.00	0.00
BIENES INMUEBLES	0.00	0.00	0.00	0.00	0.00	0.00
ACTIVOS INTANGIBLES	80,500.00	0.00	80,500.00	69,028.70	69,028.70	11,471.30
INVERSION PUBLICA	9,745,580.00	0.00	9,745,580.00	15,720,294.94	14,849,321.07	-5,974,714.94
OBRA PUBLICA EN BIENES DE DOMINIO PUBLICO	9,745,580.00	0.00	9,745,580.00	15,720,294.94	14,849,321.07	-5,974,714.94



MUNICIPIO DE PACHUCA DE SOTO
ESTADO ANALITICO DEL EJERCICIO DEL PRESUPUESTO DE EGRESOS DETALLADO - LDF
ESTADO ANALITICO DEL EJERCICIO DEL PRESUPUESTO DE EGRESOS DETALLADO - LDF (CLASIFICACION POR OBJETO DEL GASTO)
AL 30 DE NOVIEMBRE DE 2018

Concepto	Egresos					
	Aprobado	Ampliaciones / Reducciones	Modificado	Devengado	Pagado	Subejercicio
OBRA PUBLICA EN BIENES PROPIOS	0.00	0.00	0.00	0.00	0.00	0.00
PROYECTOS PRODUCTIVOS Y ACCIONES DE FOMENTO	0.00	0.00	0.00	0.00	0.00	0.00
PARTICIPACIONES Y APORTACIONES	3,497,604.00	0.00	3,497,604.00	8,770,832.61	8,770,832.61	-5,273,228.61
PARTICIPACIONES	0.00	0.00	0.00	0.00	0.00	0.00
APORTACIONES	0.00	0.00	0.00	0.00	0.00	0.00
CONVENIOS	3,497,604.00	0.00	3,497,604.00	8,770,832.61	8,770,832.61	-5,273,228.61
DEUDA PUBLICA	11,666,666.67	0.00	11,666,666.67	0.00	0.00	11,666,666.67
AMORTIZACION DE LA DEUDA PUBLICA	0.00	0.00	0.00	0.00	0.00	0.00
INTERESES DE LA DEUDA PUBLICA	0.00	0.00	0.00	0.00	0.00	0.00
ADEUDOS DE EJERCICIOS FISCALES ANTERIORES (ADEFAS)	11,666,666.67	0.00	11,666,666.67		0.00	11,666,666.67
Total Gasto No Etiquetado	624,684,173.77	0.00	624,684,173.77	577,011,773.07	575,746,975.48	47,672,400.70
Gasto Etiquetado						
SERVICIOS PERSONALES	122,206,317.39	0.00	122,206,317.39	90,351,027.80	90,351,027.80	31,855,289.59
REMUNERACIONES AL PERSONAL DE CARACTER PERMANENTE	57,330,559.92	0.00	57,330,559.92	52,070,736.00	52,070,736.00	5,259,823.92
REMUNERACIONES AL PERSONAL DE CARACTER TRANSITORIO	6,062,897.52	0.00	6,062,897.52	3,556,539.00	3,556,539.00	2,506,358.52
REMUNERACIONES ADICIONALES Y ESPECIALES	16,519,556.17	0.00	16,519,556.17	5,127,293.00	5,127,293.00	11,392,263.17
SEGURIDAD SOCIAL	400,000.00	0.00	400,000.00	929,189.41	929,189.41	-529,189.41
OTRAS PRESTACIONES SOCIALES Y ECONOMICAS	38,740,492.18	0.00	38,740,492.18	28,556,270.39	28,556,270.39	10,184,221.79
PREVISIONES	3,152,811.60	0.00	3,152,811.60	0.00	0.00	3,152,811.60
PAGO DE ESTIMULOS A SERVIDORES PUBLICOS	0.00	0.00	0.00	111,000.00	111,000.00	-111,000.00
MATERIALES Y SUMINISTROS	22,936,300.00	0.00	22,936,300.00	22,533,500.44	22,533,500.44	402,799.56
MATERIALES DE ADMINISTRACION, EMISION DE DOCUMENTOS Y ARTICULOS OFICIALES	622,700.00	0.00	622,700.00	691,105.54	691,105.54	-68,405.54
ALIMENTOS Y UTENSILIOS	192,600.00	0.00	192,600.00	85,368.22	85,368.22	107,231.78
MATERIAS PRIMAS Y MATERIALES DE PRODUCCION Y COMERCIALIZACION	0.00	0.00	0.00	0.00	0.00	0.00
MATERIALES Y ARTICULOS DE CONSTRUCCION Y DE REPARACION	149,950.00	0.00	149,950.00	281,503.90	281,503.90	-131,553.90
PRODUCTOS QUIMICOS, FARMACEUTICOS Y DE LABORATORIO	18,800.00	0.00	18,800.00	24,532.70	24,532.70	-5,732.70
COMBUSTIBLES, LUBRICANTES Y ADITIVOS	11,549,100.00	0.00	11,549,100.00	13,681,983.13	13,681,983.13	-2,132,883.13
VESTUARIO, BLANCOS, PRENDAS DE PROTECCION Y ARTICULOS DEPORTIVOS	7,378,263.00	0.00	7,378,263.00	4,378,483.68	4,378,483.68	2,999,779.32
MATERIALES Y SUMINISTROS PARA SEGURIDAD	710,500.00	0.00	710,500.00	1,346,210.62	1,346,210.62	-635,710.62
HERRAMIENTAS, REFACCIONES Y ACCESORIOS MENORES	2,314,387.00	0.00	2,314,387.00	2,044,312.65	2,044,312.65	270,074.35
SERVICIOS GENERALES	23,551,223.21	0.00	23,551,223.21	34,594,248.41	33,052,036.41	-11,043,025.20
SERVICIOS BASICOS	7,140,574.21	0.00	7,140,574.21	26,188,440.32	24,646,692.32	-19,047,866.11
SERVICIOS DE ARRENDAMIENTO	34,000.00	0.00	34,000.00	0.00	0.00	34,000.00
SERVICIOS PROFESIONALES, CIENTIFICOS, TECNICOS Y OTROS SERVICIOS	5,328,395.00	0.00	5,328,395.00	3,422,672.20	3,422,672.20	1,905,722.80
SERVICIOS FINANCIEROS, BANCARIOS Y COMERCIALES	4,088,000.00	0.00	4,088,000.00	3,446,477.10	3,446,477.10	641,522.90
SERVICIOS DE INSTALACION, REPARACION, MANTENIMIENTO Y CONSERVACION	6,633,254.00	0.00	6,633,254.00	1,011,295.01	1,010,831.01	5,621,958.99
SERVICIOS DE COMUNICACION SOCIAL Y PUBLICIDAD	30,000.00	0.00	30,000.00	6,084.03	6,084.03	23,915.97
SERVICIOS DE TRASLADO Y VIATICOS	20,500.00	0.00	20,500.00	32,294.01	32,294.01	-11,794.01
SERVICIOS OFICIALES	8,000.00	0.00	8,000.00	6,590.77	6,590.77	1,409.23
OTROS SERVICIOS GENERALES	268,500.00	0.00	268,500.00	480,394.97	480,394.97	-211,894.97
TRANSFERENCIAS, ASIGNACIONES, SUBSIDIOS Y OTRAS AYUDAS	1,916,112.00	0.00	1,916,112.00	2,116,112.00	2,116,112.00	-200,000.00
TRANSFERENCIAS INTERNAS Y ASIGNACIONES AL SECTOR PUBLICO	1,916,112.00	0.00	1,916,112.00	2,116,112.00	2,116,112.00	-200,000.00
SUBSIDIOS Y SUBVENCIONES	0.00	0.00	0.00	0.00	0.00	0.00
AYUDAS SOCIALES	0.00	0.00	0.00	0.00	0.00	0.00
PENSIONES Y JUBILACIONES	0.00	0.00	0.00	0.00	0.00	0.00
BIENES MUEBLES, INMUEBLES E INTANGIBLES	4,178,353.00	0.00	4,178,353.00	4,159,561.64	4,159,561.64	18,791.36



MUNICIPIO DE PACHUCA DE SOTO
 ESTADO ANALITICO DEL EJERCICIO DEL PRESUPUESTO DE EGRESOS DETALLADO - LDF
 ESTADO ANALITICO DEL EJERCICIO DEL PRESUPUESTO DE EGRESOS DETALLADO - LDF (CLASIFICACION POR OBJETO DEL GASTO)
 AL 30 DE NOVIEMBRE DE 2018

Concepto	Egresos					
	Aprobado	Ampliaciones / Reducciones	Modificado	Devengado	Pagado	Subejercicio
MOBILIARIO Y EQUIPO DE ADMINISTRACION	16,735.00	0.00	16,735.00	5,568.00	5,568.00	11,167.00
MOBILIARIO Y EQUIPO EDUCACIONAL Y RECREATIVO	115,200.00	0.00	115,200.00	0.00	0.00	115,200.00
EQUIPO E INSTRUMENTAL MEDICO Y DE LABORATORIO	0.00	0.00	0.00	0.00	0.00	0.00
VEHICULOS Y EQUIPO DE TRANSPORTE	3,623,418.00	0.00	3,623,418.00	4,153,993.64	4,153,993.64	-530,575.64
EQUIPO DE DEFENSA Y SEGURIDAD	0.00	0.00	0.00	0.00	0.00	0.00
MAQUINARIA, OTROS EQUIPOS Y HERRAMIENTAS	423,000.00	0.00	423,000.00	0.00	0.00	423,000.00
ACTIVOS BIOLOGICOS	0.00	0.00	0.00	0.00	0.00	0.00
BIENES INMUEBLES	0.00	0.00	0.00	0.00	0.00	0.00
ACTIVOS INTANGIBLES	0.00	0.00	0.00	0.00	0.00	0.00
INVERSION PUBLICA	28,942,697.00	0.00	28,942,697.00	18,977,779.62	18,977,779.62	9,964,917.38
OBRA PUBLICA EN BIENES DE DOMINIO PUBLICO	28,942,697.00	0.00	28,942,697.00	18,977,779.62	18,977,779.62	9,964,917.38
OBRA PUBLICA EN BIENES PROPIOS	0.00	0.00	0.00	0.00	0.00	0.00
PROYECTOS PRODUCTIVOS Y ACCIONES DE FOMENTO	0.00	0.00	0.00	0.00	0.00	0.00
PARTICIPACIONES Y APORTACIONES	0.00	0.00	0.00	0.00	0.00	0.00
PARTICIPACIONES	0.00	0.00	0.00	0.00	0.00	0.00
APORTACIONES	0.00	0.00	0.00	0.00	0.00	0.00
CONVENIOS	0.00	0.00	0.00	0.00	0.00	0.00
DEUDA PUBLICA	0.00	0.00	0.00	0.00	0.00	0.00
AMORTIZACION DE LA DEUDA PUBLICA	0.00	0.00	0.00	0.00	0.00	0.00
INTERESES DE LA DEUDA PUBLICA	0.00	0.00	0.00	0.00	0.00	0.00
ADEUDOS DE EJERCICIOS FISCALES ANTERIORES (ADEFAS)	0.00	0.00	0.00	0.00	0.00	0.00
Total Gasto Etiquetado	203,731,002.60	0.00	203,731,002.60	172,732,229.91	171,190,017.91	30,998,772.69
Total de Gasto	828,415,176.37	0.00	828,415,176.37	749,744,002.98	746,936,993.39	78,671,173.39

SECRETARIO DE LA TESORERÍA MUNICIPAL

M.I.E.F. JULIO DANIEL REYES RIVERO



PRESIDENTA MUNICIPAL CONSTITUCIONAL

L.S.C. YOLANDA TELLERIA BELTRAN



SINDICO PROCURADOR HACIENDA

L.A. ALEJANDRO MORENO ABUD



**SINDICO
 PROCURADOR**



MUNICIPIO DE PACHUCA DE SOTO
ESTADO ANALITICO DEL EJERCICIO DEL PRESUPUESTO DE EGRESOS DETALLADO - LDF
ESTADO ANALITICO DEL EJERCICIO DEL PRESUPUESTO DE EGRESOS DETALLADO - LDF (CLASIFICACION POR OBJETO DEL GASTO)
AL 31 DE DICIEMBRE DE 2018

Concepto	Egresos					
	Aprobado	Ampliaciones / Reducciones	Modificado	Devengado	Pagado	Subejercicio
Gasto No Etiquetado						
SERVICIOS PERSONALES	305,700,951.32	26,804,095.55	332,505,046.87	307,076,107.02	307,076,107.02	0.00
REMUNERACIONES AL PERSONAL DE CARACTER PERMANENTE	150,745,866.08	-1,262,641.07	149,483,225.01	149,483,225.01	149,483,225.01	0.00
REMUNERACIONES AL PERSONAL DE CARACTER TRANSITORIO	23,614,494.48	9,750,840.52	33,365,335.00	32,601,207.00	32,601,207.00	0.00
REMUNERACIONES ADICIONALES Y ESPECIALES	67,678,590.82	-26,028,785.82	41,649,805.00	41,649,805.00	41,649,805.00	0.00
SEGURIDAD SOCIAL	350,000.00	0.00	350,000.00	350,000.00	350,000.00	0.00
OTRAS PRESTACIONES SOCIALES Y ECONOMICAS	62,511,999.94	19,037,766.07	81,549,766.01	81,549,766.01	81,549,766.01	0.00
PREVISIONES	0.00	24,664,811.85	24,664,811.85	0.00	0.00	0.00
PAGO DE ESTIMULOS A SERVIDORES PUBLICOS	800,000.00	642,104.00	1,442,104.00	1,442,104.00	1,442,104.00	0.00
MATERIALES Y SUMINISTROS	24,328,718.00	4,772,459.01	29,101,177.01	28,030,972.08	27,459,369.04	0.00
MATERIALES DE ADMINISTRACION, EMISION DE DOCUMENTOS Y ARTICULOS OFICIALES	6,167,402.00	686,718.95	6,854,120.95	6,854,119.14	6,850,360.74	0.00
ALIMENTOS Y UTENSILIOS	797,540.00	377,610.69	1,175,150.69	1,175,150.69	1,175,150.69	0.00
MATERIAS PRIMAS Y MATERIALES DE PRODUCCION Y COMERCIALIZACION	9,000.00	-1,915.25	7,084.75	7,084.75	7,084.75	0.00
MATERIALES Y ARTICULOS DE CONSTRUCCION Y DE REPARACION	3,691,749.00	2,793,661.19	6,485,410.19	5,416,665.59	5,292,248.08	0.00
PRODUCTOS QUIMICOS, FARMACEUTICOS Y DE LABORATORIO	358,000.00	-54,958.02	303,041.98	303,041.98	303,041.98	0.00
COMBUSTIBLES, LUBRICANTES Y ADITIVOS	7,921,660.00	1,354,511.23	9,276,171.23	9,276,171.23	8,991,631.65	0.00
VESTUARIO, BLANCOS, PRENDAS DE PROTECCION Y ARTICULOS DEPORTIVOS	3,743,792.00	-346,912.45	3,396,879.55	3,396,879.55	3,277,011.78	0.00
MATERIALES Y SUMINISTROS PARA SEGURIDAD	0.00	0.00	0.00	0.00	0.00	0.00
HERRAMIENTAS, REFACCIONES Y ACCESORIOS MENORES	1,639,575.00	-36,257.33	1,603,317.67	1,601,859.15	1,562,839.37	0.00
SERVICIOS GENERALES	144,824,241.90	56,632,699.81	201,456,941.71	192,573,679.37	191,235,057.34	0.00
SERVICIOS BASICOS	34,613,196.79	-6,094,997.35	28,518,199.44	28,518,199.44	28,484,319.44	0.00
SERVICIOS DE ARRENDAMIENTO	12,471,875.00	3,740,106.24	16,211,981.24	16,211,981.24	16,078,012.04	0.00
SERVICIOS PROFESIONALES, CIENTIFICOS, TECNICOS Y OTROS SERVICIOS	41,623,367.11	15,310,193.10	56,933,560.21	48,050,298.78	46,979,266.08	0.00
SERVICIOS FINANCIEROS, BANCARIOS Y COMERCIALES	5,620,534.00	908,594.00	6,529,128.00	6,529,128.00	6,429,387.87	0.00
SERVICIOS DE INSTALACION, REPARACION, MANTENIMIENTO Y CONSERVACION	25,376,571.00	37,069,638.70	62,446,209.70	62,446,209.70	62,446,209.70	0.00
SERVICIOS DE COMUNICACION SOCIAL Y PUBLICIDAD	6,367,738.00	-311,529.20	6,056,208.80	6,056,208.80	6,056,208.80	0.00
SERVICIOS DE TRASLADO Y VIATICOS	457,673.00	-120,971.19	336,701.81	336,701.81	336,701.81	0.00
SERVICIOS OFICIALES	2,055,213.00	444,306.26	2,499,519.26	2,499,518.35	2,499,518.35	0.00
OTROS SERVICIOS GENERALES	16,238,074.00	5,687,359.25	21,925,433.25	21,925,433.25	21,925,433.25	0.00
TRANSFERENCIAS, ASIGNACIONES, SUBSIDIOS Y OTRAS AYUDAS	121,336,581.88	13,096,551.97	134,433,133.85	134,433,133.85	134,433,133.85	0.00
TRANSFERENCIAS INTERNAS Y ASIGNACIONES AL SECTOR PUBLICO	55,587,945.48	-2,761,110.56	52,826,834.92	52,826,834.92	52,826,834.92	0.00
SUBSIDIOS Y SUBVENCIONES	0.00	19,697,810.86	19,697,810.86	19,697,810.86	19,697,810.86	0.00
AYUDAS SOCIALES	7,172,145.40	-5,452,873.33	1,719,272.07	1,719,272.07	1,719,272.07	0.00
PENSIONES Y JUBILACIONES	58,576,491.00	1,612,725.00	60,189,216.00	60,189,216.00	60,189,216.00	0.00
BIENES MUEBLES, INMUEBLES E INTANGIBLES	3,583,830.00	2,141,263.44	5,725,093.44	5,510,458.53	5,317,028.61	0.00
MOBILIARIO Y EQUIPO DE ADMINISTRACION	885,200.00	-131,065.37	754,134.63	754,134.53	754,134.53	0.00
MOBILIARIO Y EQUIPO EDUCACIONAL Y RECREATIVO	30,100.00	30,320.28	60,420.28	60,420.28	60,420.28	0.00
EQUIPO E INSTRUMENTAL MEDICO Y DE LABORATORIO	10,000.00	-5,832.00	4,168.00	4,168.00	4,168.00	0.00
VEHICULOS Y EQUIPO DE TRANSPORTE	1,410,030.00	418,604.81	1,828,634.81	1,614,000.00	1,614,000.00	0.00
EQUIPO DE DEFENSA Y SEGURIDAD	0.00	0.00	0.00	0.00	0.00	0.00
MAQUINARIA, OTROS EQUIPOS Y HERRAMIENTAS	1,168,000.00	1,666,707.02	2,834,707.02	2,834,707.02	2,815,277.10	0.00
ACTIVOS BIOLÓGICOS	0.00	0.00	0.00	0.00	0.00	0.00
BIENES INMUEBLES	0.00	0.00	0.00	0.00	0.00	0.00
ACTIVOS INTANGIBLES	80,500.00	162,528.70	243,028.70	243,028.70	69,028.70	0.00
INVERSION PUBLICA	9,745,580.00	18,662,593.50	28,408,173.50	27,307,127.00	18,248,042.15	0.00
OBRA PUBLICA EN BIENES DE DOMINIO PUBLICO	9,745,580.00	18,662,593.50	28,408,173.50	27,307,127.00	18,248,042.15	0.00



MUNICIPIO DE PACHUCA DE SOTO
ESTADO ANALITICO DEL EJERCICIO DEL PRESUPUESTO DE EGRESOS DETALLADO - LDF
ESTADO ANALITICO DEL EJERCICIO DEL PRESUPUESTO DE EGRESOS DETALLADO - LDF (CLASIFICACION POR OBJETO DEL GASTO)
AL 31 DE DICIEMBRE DE 2018

Concepto	Egresos					
	Aprobado	Ampliaciones / Reducciones	Modificado	Devengado	Pagado	Subejercicio
OBRA PUBLICA EN BIENES PROPIOS	0.00	0.00	0.00	0.00	0.00	0.00
PROYECTOS PRODUCTIVOS Y ACCIONES DE FOMENTO	0.00	0.00	0.00	0.00	0.00	0.00
PARTICIPACIONES Y APORTACIONES	3,497,604.00	17,231,362.61	20,728,966.61	20,728,966.61	20,728,966.61	0.00
PARTICIPACIONES	0.00	0.00	0.00	0.00	0.00	0.00
APORTACIONES	0.00	0.00	0.00	0.00	0.00	0.00
CONVENIOS	3,497,604.00	17,231,362.61	20,728,966.61	20,728,966.61	20,728,966.61	0.00
DEUDA PUBLICA	11,666,666.67	-11,666,666.67	0.00	0.00	0.00	36,698,088.53
AMORTIZACION DE LA DEUDA PUBLICA	0.00	0.00	0.00	0.00	0.00	0.00
INTERESES DE LA DEUDA PUBLICA	0.00	0.00	0.00	0.00	0.00	0.00
ADEUDOS DE EJERCICIOS FISCALES ANTERIORES (ADEFAS)	11,666,667.67	11,666,667.67	0.00	0.00	0.00	36,698,088.53
Total Gasto No Etiquetado	624,684,173.77	127,674,359.22	752,358,532.99	715,660,444.46	704,497,704.62	36,698,088.53
Gasto Etiquetado						
SERVICIOS PERSONALES	122,206,317.39	-7,730,629.45	114,475,687.94	114,280,482.75	114,280,482.75	0.00
REMUNERACIONES AL PERSONAL DE CARACTER PERMANENTE	57,330,559.92	63,541.08	57,394,101.00	57,394,101.00	57,394,101.00	0.00
REMUNERACIONES AL PERSONAL DE CARACTER TRANSITORIO	6,062,897.52	-2,146,221.52	3,916,676.00	3,916,676.00	3,916,676.00	0.00
REMUNERACIONES ADICIONALES Y ESPECIALES	16,519,556.17	-5,877,790.17	10,641,766.00	10,641,766.00	10,641,766.00	0.00
SEGURIDAD SOCIAL	400,000.00	529,189.41	929,189.41	929,189.41	929,189.41	0.00
OTRAS PRESTACIONES SOCIALES Y ECONOMICAS	38,740,492.18	2,399,230.36	41,139,722.54	41,139,722.54	41,139,722.54	0.00
PREVISIONES	3,152,811.60	-2,957,606.41	195,205.19	0.00	0.00	0.00
PAGO DE ESTIMULOS A SERVIDORES PUBLICOS	0.00	259,027.80	259,027.80	259,027.80	259,027.80	0.00
MATERIALES Y SUMINISTROS	22,936,300.00	4,091,953.95	27,028,253.95	27,028,253.95	27,028,253.95	0.00
MATERIALES DE ADMINISTRACION, EMISION DE DOCUMENTOS Y ARTICULOS OFICIALES	622,700.00	132,900.43	755,600.43	755,600.43	755,600.43	0.00
ALIMENTOS Y UTENSILIOS	192,600.00	120,781.86	313,381.86	313,381.86	313,381.86	0.00
MATERIAS PRIMAS Y MATERIALES DE PRODUCCION Y COMERCIALIZACION	0.00	0.00	0.00	0.00	0.00	0.00
MATERIALES Y ARTICULOS DE CONSTRUCCION Y DE REPARACION	149,950.00	138,953.35	288,903.35	288,903.35	288,903.35	0.00
PRODUCTOS QUIMICOS, FARMACEUTICOS Y DE LABORATORIO	18,800.00	10,045.77	28,845.77	28,845.77	28,845.77	0.00
COMBUSTIBLES, LUBRICANTES Y ADITIVOS	11,549,100.00	5,381,187.61	16,930,287.61	16,930,287.61	16,930,287.61	0.00
VESTUARIO, BLANCOS, PRENDAS DE PROTECCION Y ARTICULOS DEPORTIVOS	7,378,263.00	-2,997,992.92	4,380,270.08	4,380,270.08	4,380,270.08	0.00
MATERIALES Y SUMINISTROS PARA SEGURIDAD	710,500.00	635,710.62	1,346,210.62	1,346,210.62	1,346,210.62	0.00
HERRAMIENTAS, REFACCIONES Y ACCESORIOS MENORES	2,314,387.00	670,367.23	2,984,754.23	2,984,754.23	2,984,754.23	0.00
SERVICIOS GENERALES	23,551,223.21	19,709,454.51	43,260,677.72	43,196,874.23	42,072,418.40	0.00
SERVICIOS BASICOS	7,140,574.21	23,029,578.74	30,170,152.95	30,170,152.95	29,045,697.14	0.00
SERVICIOS DE ARRENDAMIENTO	34,000.00	-21,820.00	12,180.00	12,180.00	12,180.00	0.00
SERVICIOS PROFESIONALES, CIENTIFICOS, TECNICOS Y OTROS SERVICIOS	5,328,395.00	2,468,196.89	7,796,591.89	7,732,788.40	7,732,788.40	0.00
SERVICIOS FINANCIEROS, BANCARIOS Y COMERCIALES	4,088,000.00	-641,505.50	3,446,494.50	3,446,494.50	3,446,494.50	0.00
SERVICIOS DE INSTALACION, REPARACION, MANTENIMIENTO Y CONSERVACION	6,633,254.00	-5,565,713.34	1,067,540.66	1,067,540.66	1,067,540.66	0.00
SERVICIOS DE COMUNICACION SOCIAL Y PUBLICIDAD	30,000.00	-23,915.97	6,084.03	6,084.03	6,084.03	0.00
SERVICIOS DE TRASLADO Y VIATICOS	20,500.00	16,898.01	37,398.01	37,398.01	37,398.01	0.00
SERVICIOS OFICIALES	8,000.00	165,890.77	173,890.77	173,890.77	173,890.75	0.00
OTROS SERVICIOS GENERALES	268,500.00	281,844.91	550,344.91	550,344.91	550,344.91	0.00
TRANSFERENCIAS, ASIGNACIONES, SUBSIDIOS Y OTRAS AYUDAS	1,916,112.00	200,000.00	2,116,112.00	2,116,112.00	2,116,112.00	0.00
TRANSFERENCIAS INTERNAS Y ASIGNACIONES AL SECTOR PUBLICO	1,916,112.00	200,000.00	2,116,112.00	2,116,112.00	2,116,112.00	0.00
SUBSIDIOS Y SUBVENCIONES	0.00	0.00	0.00	0.00	0.00	0.00
AYUDAS SOCIALES	0.00	0.00	0.00	0.00	0.00	0.00
PENSIONES Y JUBILACIONES	0.00	0.00	0.00	0.00	0.00	0.00
BIENES MUEBLES, INMUEBLES E INTANGIBLES	4,178,353.00	2,711,723.30	6,890,076.30	4,388,551.56	4,388,551.56	0.00



MUNICIPIO DE PACHUCA DE SOTO
ESTADO ANALITICO DEL EJERCICIO DEL PRESUPUESTO DE EGRESOS DETALLADO - LDF
ESTADO ANALITICO DEL EJERCICIO DEL PRESUPUESTO DE EGRESOS DETALLADO - LDF (CLASIFICACION POR OBJETO DEL GASTO)
AL 31 DE DICIEMBRE DE 2018

Concepto	Egresos					
	Aprobado	Ampliaciones / Reducciones	Modificado	Devengado	Pagado	Subejercicio
MOBILIARIO Y EQUIPO DE ADMINISTRACION	16,735.00	-11,167.00	5,568.00	5,568.00	5,568.00	0.00
MOBILIARIO Y EQUIPO EDUCACIONAL Y RECREATIVO	115,200.00	-115,200.00	0.00	0.00	0.00	0.00
EQUIPO E INSTRUMENTAL MEDICO Y DE LABORATORIO	0.00	0.00	0.00	0.00	0.00	0.00
VEHICULOS Y EQUIPO DE TRANSPORTE	3,623,418.00	759,565.56	4,382,983.56	4,382,983.56	4,382,983.56	0.00
EQUIPO DE DEFENSA Y SEGURIDAD	0.00	0.00	0.00	0.00	0.00	0.00
MAQUINARIA, OTROS EQUIPOS Y HERRAMIENTAS	423,000.00	-423,000.00	0.00	0.00	0.00	0.00
ACTIVOS BIOLOGICOS	0.00	0.00	0.00	0.00	0.00	0.00
BIENES INMUEBLES	0.00	0.00	0.00	0.00	0.00	0.00
ACTIVOS INTANGIBLES	0.00	2,501,524.74	2,501,524.74	0.00	0.00	0.00
INVERSION PUBLICA	28,942,697.00	29,420,316.21	58,363,013.21	46,781,244.74	28,080,422.59	0.00
OBRA PUBLICA EN BIENES DE DOMINIO PUBLICO	28,942,697.00	29,420,316.21	58,363,013.21	46,781,244.74	28,080,422.59	0.00
OBRA PUBLICA EN BIENES PROPIOS	0.00	0.00	0.00	0.00	0.00	0.00
PROYECTOS PRODUCTIVOS Y ACCIONES DE FOMENTO	0.00	0.00	0.00	0.00	0.00	0.00
PARTICIPACIONES Y APORTACIONES	0.00	0.00	0.00	0.00	0.00	0.00
PARTICIPACIONES	0.00	0.00	0.00	0.00	0.00	0.00
APORTACIONES	0.00	0.00	0.00	0.00	0.00	0.00
CONVENIOS	0.00	0.00	0.00	0.00	0.00	0.00
DEUDA PUBLICA	0.00	0.00	0.00	0.00	0.00	14,342,301.89
AMORTIZACION DE LA DEUDA PUBLICA	0.00	0.00	0.00	0.00	0.00	0.00
INTERESES DE LA DEUDA PUBLICA	0.00	0.00	0.00	0.00	0.00	0.00
ADEUDOS DE EJERCICIOS FISCALES ANTERIORES (ADEFAS)	0.00	0.00	0.00	0.00	0.00	0.00
Total Gasto Etiquetado	203,731,002.60	48,402,818.52	252,133,821.12	237,791,519.23	217,966,241.25	14,342,301.89
Total de Gasto	828,415,176.37	176,077,177.74	1,004,492,354.11	953,451,963.69	922,463,945.87	51,040,390.42

SECRETARIO DE LA TESORERIA MUNICIPAL

M.I.E.F. JULIO DANIEL REYES RIVERO



PRESIDENTA MUNICIPAL CONSTITUCIONAL

L.S.C. YOLANDA TELLERIA BELTRAN



SINDICO PROCURADOR HACENDARIO

L.A. ALEJANDRO MORENO ABUD





MUNICIPIO DE PACHUCA DE SOTO
 ESTADO ANALITICO DEL EJERCICIO DEL PRESUPUESTO DE EGRESOS DETALLADO - LDF
 CLASIFICACION DE SERVICIOS PERSONALES POR CATEGORIA
 DEL 01 DE ENERO AL 31 DE OCTUBRE DE 2018

Concepto	Egresos					
	Aprobado	Ampliaciones / Reducciones	Modificado	Devengado	Pagado	Subejercicio
I. Gasto No Etiquetado (I=A+B+C+D+E+F)	305,700,951.32	0.00	305,700,951.32	228,981,761.97	228,981,761.97	76,719,189.35
A. Personal Administrativo y de Servicio Público	296,548,859.11	0.00	296,548,859.11	218,983,123.27	218,983,123.27	77,565,735.84
B. Magisterio	0.00	0.00	0.00	0.00	0.00	0.00
C. Servicios de Salud (C=c1+c2)	0.00	0.00	0.00	0.00	0.00	0.00
c1) Personal Administrativo	0.00	0.00	0.00	0.00	0.00	0.00
c2) Personal Médico, Paramédico y afín	0.00	0.00	0.00	0.00	0.00	0.00
D. Seguridad Pública	8,152,092.21	0.00	8,152,092.21	8,668,170.01	8,668,170.01	-516,077.80
E. Gastos asociados a la implementación de nuevas leyes fed	0.00	0.00	0.00	0.00	0.00	0.00
e1) Nombre del Programa o Ley 1	0.00	0.00	0.00	0.00	0.00	0.00
e2) Nombre del Programa o Ley 2	0.00	0.00	0.00	0.00	0.00	0.00
F. Sentencias laborales definitivas	1,000,000.00	0.00	1,000,000.00	1,330,468.69	1,330,468.69	-330,468.69
II. Gasto Etiquetado (II=A+B+C+D+E+F)	122,206,317.39	0.00	122,206,317.39	81,743,235.20	81,743,235.20	40,463,082.19
A. Personal Administrativo y de Servicio Público	0.00	0.00	0.00	0.00	0.00	0.00
B. Magisterio	0.00	0.00	0.00	0.00	0.00	0.00
C. Servicios de Salud (C=c1+c2)	0.00	0.00	0.00	0.00	0.00	0.00
c1) Personal Administrativo	0.00	0.00	0.00	0.00	0.00	0.00
c2) Personal Médico, Paramédico y afín	0.00	0.00	0.00	0.00	0.00	0.00
D. Seguridad Pública	116,206,317.39	0.00	116,206,317.39	79,890,011.27	79,890,011.27	36,316,306.12
E. Gastos asociados a la implementación de nuevas leyes fed	0.00	0.00	0.00	0.00	0.00	0.00
e1) Nombre del Programa o Ley 1	0.00	0.00	0.00	0.00	0.00	0.00
e2) Nombre del Programa o Ley 2	0.00	0.00	0.00	0.00	0.00	0.00
F. Sentencias laborales definitivas	6,000,000.00	0.00	6,000,000.00	1,853,223.93	1,853,223.93	4,146,776.07
III. Total del Gasto en Servicios Personales (III = I + II)	427,907,268.71	0.00	427,907,268.71	310,724,997.17	310,724,997.17	117,182,271.54

SECRETARIO DE LA TESORERÍA MUNICIPAL

M.I.E.F. JÚLIO DANIEL REYES RIVERO



PRESIDENTA MUNICIPAL CONSTITUCIONAL

L.S.C. YOLANDA TELLERIA BELTRAN



SINDICO PROCURADOR HACENDARIO

L.A. ALEJANDRO MORENO ABUD



SINDICO PROCURADOR



MUNICIPIO DE PACHUCA DE SOTO
ESTADO ANALITICO DEL EJERCICIO DEL PRESUPUESTO DE EGRESOS DETALLADO - LDF
CLASIFICACION DE SERVICIOS PERSONALES POR CATEGORIA
DEL 01 DE ENERO AL 30 DE NOVIEMBRE DE 2018

Concepto	Egresos					
	Aprobado	Ampliaciones / Reducciones	Modificado	Devengado	Pagado	Subejercicio
I. Gasto No Etiquetado (I=A+B+C+D+E+F)	305,700,951.32	0.00	305,700,951.32	250,725,791.63	250,725,791.63	54,975,159.69
A. Personal Administrativo y de Servicio Público	296,548,859.11	0.00	296,548,859.11	240,506,655.25	240,506,655.25	56,042,203.86
B. Magisterio	0.00	0.00	0.00	0.00	0.00	0.00
C. Servicios de Salud (C=c1+c2)	0.00	0.00	0.00	0.00	0.00	0.00
c1) Personal Administrativo	0.00	0.00	0.00	0.00	0.00	0.00
c2) Personal Médico, Paramédico y afín	0.00	0.00	0.00	0.00	0.00	0.00
D. Seguridad Pública	8,152,092.21	0.00	8,152,092.21	8,772,670.01	8,772,670.01	-620,577.80
E. Gastos asociados a la implementación de nuevas leyes fed	0.00	0.00	0.00	0.00	0.00	0.00
e1) Nombre del Programa o Ley 1	0.00	0.00	0.00	0.00	0.00	0.00
e2) Nombre del Programa o Ley 2	0.00	0.00	0.00	0.00	0.00	0.00
F. Sentencias laborales definitivas	1,000,000.00	0.00	1,000,000.00	1,446,466.37	1,446,466.37	-446,466.37
II. Gasto Etiquetado (II=A+B+C+D+E+F)	122,206,317.39	0.00	122,206,317.39	90,351,027.80	90,351,027.80	31,855,289.59
A. Personal Administrativo y de Servicio Público	0.00	0.00	0.00	0.00	0.00	0.00
B. Magisterio	0.00	0.00	0.00	0.00	0.00	0.00
C. Servicios de Salud (C=c1+c2)	0.00	0.00	0.00	0.00	0.00	0.00
c1) Personal Administrativo	0.00	0.00	0.00	0.00	0.00	0.00
c2) Personal Médico, Paramédico y afín	0.00	0.00	0.00	0.00	0.00	0.00
D. Seguridad Pública	116,206,317.39	0.00	116,206,317.39	88,241,576.91	88,241,576.91	27,964,740.48
E. Gastos asociados a la implementación de nuevas leyes fed	0.00	0.00	0.00	0.00	0.00	0.00
e1) Nombre del Programa o Ley 1	0.00	0.00	0.00	0.00	0.00	0.00
e2) Nombre del Programa o Ley 2	0.00	0.00	0.00	0.00	0.00	0.00
F. Sentencias laborales definitivas	6,000,000.00	0.00	6,000,000.00	2,109,450.89	2,109,450.89	3,890,549.11
III. Total del Gasto en Servicios Personales (III = I + II)	427,907,268.71	0.00	427,907,268.71	341,076,819.43	341,076,819.43	86,830,449.28

SECRETARIO DE LA TESORERÍA MUNICIPAL

M.I.E.F. JULIO DANIEL REYES RIVERO



PRESIDENTA MUNICIPAL CONSTITUCIONAL

L.S.C. YOLANDA TELLERÍA BELTRÁN



SINDICO PROCURADOR HACENDARIO

L.A. ALEJANDRO MORENO ABUD



SINDICO
PROCURADOR



MUNICIPIO DE PACHUCA DE SOTO
ESTADO ANALITICO DEL EJERCICIO DEL PRESUPUESTO DE EGRESOS DETALLADO - LDF
CLASIFICACION DE SERVICIOS PERSONALES POR CATEGORIA
DEL 01 DE ENERO AL 31 DE DICIEMBRE DE 2018

Concepto	Egresos					
	Aprobado	Ampliaciones / Reducciones	Modificado	Devengado	Pagado	Subejercicio
I. Gasto No Etiquetado (I=A+B+C+D+E+F)	305,700,951.32	0.00	332,505,046.87	307,076,107.02	307,076,107.02	0.00
A. Personal Administrativo y de Servicio Público	296,548,859.11	0.00	321,422,060.00	295,993,120.15	295,993,120.15	0.00
B. Magisterio	0.00	0.00	0.00	0.00	0.00	0.00
C. Servicios de Salud (C=c1+c2)	0.00	0.00	0.00	0.00	0.00	0.00
c1) Personal Administrativo	0.00	0.00	0.00	0.00	0.00	0.00
c2) Personal Médico, Paramédico y afín	0.00	0.00	0.00	0.00	0.00	0.00
D. Seguridad Pública	8,152,092.21	0.00	9,249,190.01	9,249,190.01	9,249,190.01	0.00
E. Gastos asociados a la implementación de nuevas leyes fec	0.00	0.00	0.00	0.00	0.00	0.00
e1) Nombre del Programa o Ley 1	0.00	0.00	0.00	0.00	0.00	0.00
e2) Nombre del Programa o Ley 2	0.00	0.00	0.00	0.00	0.00	0.00
F. Sentencias laborales definitivas	1,000,000.00	0.00	1,833,796.86	1,833,796.86	1,833,796.86	0.00
II. Gasto Etiquetado (II=A+B+C+D+E+F)	122,206,317.39	0.00	114,475,687.94	114,280,482.75	114,280,482.75	0.00
A. Personal Administrativo y de Servicio Público	0.00	0.00	0.00	0.00	0.00	0.00
B. Magisterio	0.00	0.00	0.00	0.00	0.00	0.00
C. Servicios de Salud (C=c1+c2)	0.00	0.00	0.00	0.00	0.00	0.00
c1) Personal Administrativo	0.00	0.00	0.00	0.00	0.00	0.00
c2) Personal Médico, Paramédico y afín	0.00	0.00	0.00	0.00	0.00	0.00
D. Seguridad Pública	116,206,317.39	0.00	111,955,232.90	111,760,027.71	111,760,027.71	0.00
E. Gastos asociados a la implementación de nuevas leyes fec	0.00	0.00	0.00	0.00	0.00	0.00
e1) Nombre del Programa o Ley 1	0.00	0.00	0.00	0.00	0.00	0.00
e2) Nombre del Programa o Ley 2	0.00	0.00	0.00	0.00	0.00	0.00
F. Sentencias laborales definitivas	6,000,000.00	0.00	2,520,455.04	2,520,455.04	2,520,455.04	0.00
III. Total del Gasto en Servicios Personales (III = I + II)	427,907,268.71	0.00	446,980,734.81	421,356,589.77	421,356,589.77	0.00

SECRETARIO DE LA TESORERÍA MUNICIPAL

M.I.E.F. JULIO DANIEL REYES RIVERO



PRESIDENTA MUNICIPAL CONSTITUCIONAL

L.S.C. YOLANDA TELLERÍA-BELTRÁN



SINDICO PROCURADOR HACENDARIO

L.A. ALEJANDRO MORENO ABUD

