



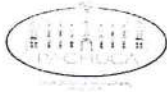
MUNICIPIO DE PACHUCA DE SOTO  
ESTADO ANALITICO DEL EJERCICIO DEL PRESUPUESTO DE EGRESOS  
CLASIFICACION ADMINISTRATIVA Y PROYECTO  
AL 31 DE JULIO DE 2018

Concepto		Egresos					
		Aprobado	Ampliaciones/ Reducciones	Modificado	Devengado	Pagado	Subejercicio
<b>100</b>	<b>UNIDADES DE APOYO DE LA O EL PRESIDENTE MUNICIPAL</b>	<b>3,017,627.00</b>	<b>0.00</b>	<b>3,017,627.00</b>	<b>1,008,793.69</b>	<b>1,008,793.69</b>	<b>2,008,833.31</b>
SP01	Representación, supervisión y conducción de la administración pública municipal	1,472,665.00	0.00	1,472,665.00	414,901.09	414,901.09	1,057,763.91
SP03	Atención, orientación, canalización y seguimiento a las peticiones ciudadanas	1,544,962.00	0.00	1,544,962.00	593,892.60	593,892.60	951,069.40
<b>110</b>	<b>DIRECCIÓN DE GIRAS Y LOGÍSTICA</b>	<b>2,870,609.00</b>	<b>0.00</b>	<b>2,870,609.00</b>	<b>1,090,655.25</b>	<b>1,090,655.25</b>	<b>1,779,953.75</b>
A055	"Suministro de Combustible a las Diversas Oficinas Municipales en la Segunda Quince	0.00	0.00	0.00	4,119.49	4,119.49	-4,119.49
SP02	Coordinación y supervisión de las giras y logística de las actividades en las que particip	2,870,609.00	0.00	2,870,609.00	1,086,535.76	1,086,535.76	1,784,073.24
<b>120</b>	<b>DIRECCIÓN DE ATENCIÓN TELEFÓNICA SERVITEL</b>	<b>2,190,576.00</b>	<b>0.00</b>	<b>2,190,576.00</b>	<b>773,046.37</b>	<b>772,855.37</b>	<b>1,417,529.63</b>
SP03	Atención, orientación, canalización y seguimiento a las peticiones ciudadanas	2,190,576.00	0.00	2,190,576.00	773,046.37	772,855.37	1,417,529.63
<b>130</b>	<b>SECRETARÍA PARTICULAR</b>	<b>2,744,962.00</b>	<b>0.00</b>	<b>2,744,962.00</b>	<b>1,259,075.69</b>	<b>1,255,015.63</b>	<b>1,485,886.31</b>
SP03	Atención, orientación, canalización y seguimiento a las peticiones ciudadanas	2,744,962.00	0.00	2,744,962.00	1,259,075.69	1,255,015.63	1,485,886.31
<b>140</b>	<b>DIRECCIÓN DE RELACIONES PÚBLICAS</b>	<b>1,038,022.00</b>	<b>0.00</b>	<b>1,038,022.00</b>	<b>654,272.31</b>	<b>653,072.31</b>	<b>383,749.69</b>
SP04	Fortalecimiento de vínculos con los diferentes sectores sociales	1,038,022.00	0.00	1,038,022.00	654,272.31	653,072.31	383,749.69
<b>150</b>	<b>SECRETARÍA EJECUTIVA</b>	<b>728,790.00</b>	<b>0.00</b>	<b>728,790.00</b>	<b>297,675.01</b>	<b>293,035.01</b>	<b>431,114.99</b>
SI01	Programa municipal de protección de niños, niñas y adolescentes	453,995.00	0.00	453,995.00	181,639.84	176,999.84	272,355.16
SI02	Construyo, difundo e informo para el desarrollo infantil y adolescente	274,795.00	0.00	274,795.00	116,035.17	116,035.17	158,759.83
<b>200</b>	<b>SECRETARÍA DE DESARROLLO ECONÓMICO</b>	<b>5,420,590.65</b>	<b>0.00</b>	<b>5,420,590.65</b>	<b>2,717,890.98</b>	<b>2,717,890.98</b>	<b>2,702,699.67</b>
A055	"Suministro de Combustible a las Diversas Oficinas Municipales en la Segunda Quince	0.00	0.00	0.00	1,920.17	1,920.17	-1,920.17
DE01	Distrito innovador	5,420,590.65	0.00	5,420,590.65	2,715,970.81	2,715,970.81	2,704,619.84
<b>201</b>	<b>DIRECCIÓN DE DESARROLLO ECONÓMICO</b>	<b>612,064.00</b>	<b>0.00</b>	<b>612,064.00</b>	<b>375,786.42</b>	<b>371,986.42</b>	<b>236,277.58</b>
A069	"Compra de Material"	0.00	0.00	0.00	103,112.40	103,112.40	-103,112.40
DE01	Distrito innovador	260,829.40	0.00	260,829.40	120,736.54	116,936.54	140,092.86
DE02	Pachuca en línea	85,028.40	0.00	85,028.40	35,457.01	35,457.01	49,571.39
DE03	Ventanilla única	59,428.40	0.00	59,428.40	29,108.40	29,108.40	30,320.00
DE08	Casa del empleo	111,249.40	0.00	111,249.40	54,046.89	54,046.89	57,202.51
DE09	Casa del conocer	95,528.40	0.00	95,528.40	33,325.18	33,325.18	62,203.22
<b>202</b>	<b>DIRECCIÓN DE TURISMO</b>	<b>1,382,597.00</b>	<b>0.00</b>	<b>1,382,597.00</b>	<b>407,495.16</b>	<b>405,416.88</b>	<b>975,101.84</b>
DE04	Promoción y difusión turística	410,071.24	0.00	410,071.24	168,892.28	166,814.00	241,178.96
DE05	Feria San Francisco	351,525.26	0.00	351,525.26	73,172.50	73,172.50	278,352.76
DE06	Feria tradicional San Francisco	451,525.26	0.00	451,525.26	73,172.50	73,172.50	378,352.76
DE07	Operativo de semana santa	169,475.24	0.00	169,475.24	92,257.88	92,257.88	77,217.36
<b>300</b>	<b>SECRETARÍA DE ADMINISTRACIÓN</b>	<b>2,313,531.00</b>	<b>0.00</b>	<b>2,313,531.00</b>	<b>5,619,382.78</b>	<b>5,616,432.60</b>	<b>-3,305,851.78</b>
SA01	Fortalecimiento de los recursos humanos	2,313,531.00	0.00	2,313,531.00	5,619,382.78	5,616,432.60	-3,305,851.78
<b>301</b>	<b>DEPARTAMENTO DE GESTIÓN Y CONTROL DE SERVICIOS</b>	<b>11,966,606.00</b>	<b>0.00</b>	<b>11,966,606.00</b>	<b>1,676,266.56</b>	<b>1,674,874.56</b>	<b>10,290,339.44</b>
A055	"Suministro de Combustible a las Diversas Oficinas Municipales en la Segunda Quince	0.00	0.00	0.00	21,816.11	21,816.11	-21,816.11
SA02	Servicios generales	11,966,606.00	0.00	11,966,606.00	1,654,450.45	1,653,058.45	10,312,155.55
<b>302</b>	<b>DEPARTAMENTO DE CONTROL DE ACTIVO FIJO</b>	<b>13,902.00</b>	<b>0.00</b>	<b>13,902.00</b>	<b>0.00</b>	<b>0.00</b>	<b>13,902.00</b>
SA02	Servicios generales	13,902.00	0.00	13,902.00	0.00	0.00	13,902.00
<b>310</b>	<b>DIRECCIÓN DE SERVICIOS GENERALES</b>	<b>10,333,660.00</b>	<b>0.00</b>	<b>10,333,660.00</b>	<b>5,647,309.47</b>	<b>5,566,586.09</b>	<b>4,686,350.53</b>
SA02	Servicios generales	10,333,660.00	0.00	10,333,660.00	5,647,309.47	5,566,586.09	4,686,350.53



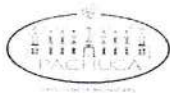
MUNICIPIO DE PACHUCA DE SOTO  
ESTADO ANALITICO DEL EJERCICIO DEL PRESUPUESTO DE EGRESOS  
CLASIFICACION ADMINISTRATIVA Y PROYECTO  
AL 31 DE JULIO DE 2018

Concepto		Egresos					
		Aprobado	Ampliaciones/ Reducciones	Modificado	Devengado	Pagado	Subejercicio
<b>320</b>	<b>DIRECCIÓN DE INFORMÁTICA</b>	<b>3,765,078.00</b>	<b>0.00</b>	<b>3,765,078.00</b>	<b>1,475,360.54</b>	<b>1,475,060.54</b>	<b>2,289,717.46</b>
SA03	Mantenimiento de aplicaciones de Tecnologías de Información	3,765,078.00	0.00	3,765,078.00	1,475,360.54	1,475,060.54	2,289,717.46
<b>330</b>	<b>DIRECCIÓN DE COMPRAS Y SUMINISTROS</b>	<b>4,290,403.00</b>	<b>0.00</b>	<b>4,290,403.00</b>	<b>1,833,458.00</b>	<b>1,832,258.00</b>	<b>2,456,945.00</b>
SA04	Compras	4,290,403.00	0.00	4,290,403.00	1,833,458.00	1,832,258.00	2,456,945.00
<b>340</b>	<b>DIRECCIÓN DE RECURSOS HUMANOS</b>	<b>56,726,875.00</b>	<b>0.00</b>	<b>56,726,875.00</b>	<b>36,104,085.11</b>	<b>36,043,650.11</b>	<b>20,622,789.89</b>
SA01	Fortalecimiento de los recursos humanos	56,726,875.00	0.00	56,726,875.00	36,104,085.11	36,043,650.11	20,622,789.89
<b>341</b>	<b>DEPARTAMENTO DE NÓMINAS</b>	<b>1,330,490.00</b>	<b>0.00</b>	<b>1,330,490.00</b>	<b>638,698.00</b>	<b>638,698.00</b>	<b>691,792.00</b>
SA01	Fortalecimiento de los recursos humanos	1,330,490.00	0.00	1,330,490.00	638,698.00	638,698.00	691,792.00
<b>350</b>	<b>DEPARTAMENTO DE ALMACÉN</b>	<b>798,644.00</b>	<b>0.00</b>	<b>798,644.00</b>	<b>309,054.00</b>	<b>309,054.00</b>	<b>489,590.00</b>
SA04	Compras	798,644.00	0.00	798,644.00	309,054.00	309,054.00	489,590.00
<b>360</b>	<b>SINDICATO</b>	<b>9,733,958.00</b>	<b>0.00</b>	<b>9,733,958.00</b>	<b>7,451,879.04</b>	<b>7,451,879.04</b>	<b>2,282,078.96</b>
SA01	Fortalecimiento de los recursos humanos	9,733,958.00	0.00	9,733,958.00	7,451,879.04	7,451,879.04	2,282,078.96
<b>370</b>	<b>JUBILADOS</b>	<b>58,576,491.00</b>	<b>0.00</b>	<b>58,576,491.00</b>	<b>30,538,137.00</b>	<b>30,538,137.00</b>	<b>28,038,354.00</b>
SA01	Fortalecimiento de los recursos humanos	58,576,491.00	0.00	58,576,491.00	30,538,137.00	30,538,137.00	28,038,354.00
<b>380</b>	<b>CONTROL VEHICULAR</b>	<b>5,911,378.00</b>	<b>0.00</b>	<b>5,911,378.00</b>	<b>3,312,635.44</b>	<b>3,299,866.38</b>	<b>2,598,742.56</b>
SA02	Servicios generales	5,911,378.00	0.00	5,911,378.00	3,312,635.44	3,299,866.38	2,598,742.56
<b>400</b>	<b>SECRETARÍA DE CONTRALORÍA Y TRANSPARENCIA MUNICIPAL</b>	<b>2,013,205.00</b>	<b>0.00</b>	<b>2,013,205.00</b>	<b>881,351.54</b>	<b>876,493.27</b>	<b>1,131,853.46</b>
A064	*Adquisición de Equipo de Computo*	0.00	0.00	0.00	8,635.01	8,635.01	-8,635.01
SC01	Programa anual de auditoría financiera e inspección y vigilancia de obra pública	2,013,205.00	0.00	2,013,205.00	872,716.53	867,858.26	1,140,488.47
<b>410</b>	<b>DIRECCIÓN DE GESTIÓN DE LA CALIDAD</b>	<b>1,019,367.00</b>	<b>0.00</b>	<b>1,019,367.00</b>	<b>487,433.40</b>	<b>487,433.40</b>	<b>531,933.60</b>
SC02	Programa de gestión e innovación de la calidad en los servicios de la presidencia muni	1,019,367.00	0.00	1,019,367.00	487,433.40	487,433.40	531,933.60
<b>420</b>	<b>DIRECCIÓN DE CONTROL</b>	<b>710,849.00</b>	<b>0.00</b>	<b>710,849.00</b>	<b>334,817.48</b>	<b>334,817.48</b>	<b>376,031.52</b>
SC03	Revisión y mejoramiento del sistema de control interno del H. Ayuntamiento	710,849.00	0.00	710,849.00	334,817.48	334,817.48	376,031.52
<b>430</b>	<b>DIRECCIÓN DE AUDITORÍA</b>	<b>2,523,956.00</b>	<b>0.00</b>	<b>2,523,956.00</b>	<b>1,195,577.00</b>	<b>1,195,577.00</b>	<b>1,328,379.00</b>
SC01	Programa anual de auditoría financiera e inspección y vigilancia de obra pública	2,523,956.00	0.00	2,523,956.00	1,195,577.00	1,195,577.00	1,328,379.00
<b>440</b>	<b>DIRECCIÓN DE DENUNCIAS Y SITUACIÓN PATRIMONIAL</b>	<b>1,125,247.00</b>	<b>0.00</b>	<b>1,125,247.00</b>	<b>498,332.01</b>	<b>498,332.01</b>	<b>626,914.99</b>
SC04	Atención de denuncias por presuntas faltas administrativas y peticiones ciudadanas	1,125,247.00	0.00	1,125,247.00	498,332.01	498,332.01	626,914.99
<b>450</b>	<b>DIRECCIÓN DE RESPONSABILIDADES</b>	<b>1,086,458.00</b>	<b>0.00</b>	<b>1,086,458.00</b>	<b>504,354.95</b>	<b>504,354.95</b>	<b>582,103.05</b>
SC06	Transparencia y acceso a la información pública gubernamental y protección de datos	1,086,458.00	0.00	1,086,458.00	504,354.95	504,354.95	582,103.05
<b>500</b>	<b>SECRETARÍA DE SERVICIOS PUBLICOS MUNICIPALES</b>	<b>13,204,313.00</b>	<b>0.00</b>	<b>13,204,313.00</b>	<b>5,407,144.53</b>	<b>5,354,475.54</b>	<b>7,797,168.47</b>
A055	*Suministro de Combustible a las Diversas Oficinas Municipales en la Segunda Quince	0.00	0.00	0.00	126,172.28	126,172.28	-126,172.28
A063	Rehabilitación y Construcción de Esferas Navideñas	0.00	0.00	0.00	31,462.68	31,462.68	-31,462.68
SM01	Control y seguimiento de procesos eficientes aplicados a usuarios de servicios públicos	5,827,356.50	0.00	5,827,356.50	2,777,878.58	2,725,209.59	3,049,477.92
SM02	Rastro Metropolitano	7,376,956.50	0.00	7,376,956.50	2,471,630.99	2,471,630.99	4,905,325.51
<b>510</b>	<b>DIRECCIÓN DE MERCADOS COMERCIO Y ABASTO</b>	<b>8,094,827.00</b>	<b>0.00</b>	<b>8,094,827.00</b>	<b>5,280,453.69</b>	<b>5,276,456.65</b>	<b>2,814,373.31</b>
SM03	Mi casa limpia (Mantenimiento y control de mercados municipales, plazas y festividades)	8,094,827.00	0.00	8,094,827.00	4,948,418.69	4,944,421.65	3,146,408.31
SM04	Programa empleo emergente	0.00	0.00	0.00	332,035.00	332,035.00	-332,035.00
<b>520</b>	<b>DIRECCIÓN DE ALUMBRADO PÚBLICO</b>	<b>42,966,115.00</b>	<b>0.00</b>	<b>42,966,115.00</b>	<b>30,638,691.32</b>	<b>30,621,375.38</b>	<b>12,327,423.68</b>
A056	*Pago de Mantenimiento de Material Eléctrico (2017) del Proyecto Saneamiento del Ám	0.00	0.00	0.00	744,242.08	744,242.08	-744,242.08



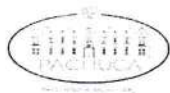
MUNICIPIO DE PACHUCA DE SOTO  
ESTADO ANALITICO DEL EJERCICIO DEL PRESUPUESTO DE EGRESOS  
CLASIFICACION ADMINISTRATIVA Y PROYECTO  
AL 31 DE JULIO DE 2018

Concepto		Egresos					
		Aprobado	Ampliaciones/ Reducciones	Modificado	Devengado	Pagado	Subejercicio
A070	"Adquisición de Luminarias Tipo LED"	0.00	0.00	0.00	171,670.72	171,670.72	-171,670.72
SM04	Programa empleo emergente	0.00	0.00	0.00	94,652.00	94,652.00	-94,652.00
SM05	Pachuca iluminada	42,966,115.00	0.00	42,966,115.00	29,628,126.52	29,610,810.58	13,337,988.48
<b>530</b>	<b>DIRECCIÓN DE SANIDAD MUNICIPAL</b>	<b>64,646,055.00</b>	<b>0.00</b>	<b>64,646,055.00</b>	<b>48,347,245.49</b>	<b>48,131,802.01</b>	<b>16,298,809.51</b>
A054	"Fumigación del Relleno Sanitario (Julio Diciembre 2017)"	0.00	0.00	0.00	21,000.00	21,000.00	-21,000.00
SM04	Programa empleo emergente	0.00	0.00	0.00	1,006,340.00	1,006,340.00	-1,006,340.00
SM06	Limpieza de calles, avenidas, parques y lugares públicos	16,308,227.50	0.00	16,308,227.50	7,386,546.60	7,362,172.68	8,921,680.90
SM07	Recolección y saneamiento de desechos sólidos	48,337,827.50	0.00	48,337,827.50	39,933,358.89	39,742,289.33	8,404,468.61
<b>531</b>	<b>DEPARTAMENTO DE PARQUES Y JARDINES</b>	<b>30,732,290.49</b>	<b>0.00</b>	<b>30,732,290.49</b>	<b>14,692,749.45</b>	<b>14,614,050.10</b>	<b>16,039,541.04</b>
SM04	Programa empleo emergente	0.00	0.00	0.00	251,687.00	251,687.00	-251,687.00
SM08	Mantenimiento y rehabilitación de áreas verdes, parques, jardines, monumentos y fuen	30,732,290.49	0.00	30,732,290.49	14,441,062.45	14,362,363.10	16,291,228.04
<b>560</b>	<b>DEPARTAMENTO DE PANTEÓN MUNICIPAL</b>	<b>6,660,368.00</b>	<b>0.00</b>	<b>6,660,368.00</b>	<b>3,805,224.23</b>	<b>3,779,855.93</b>	<b>2,855,143.77</b>
A060	Compra de Material para Panteón Municipal	0.00	0.00	0.00	27,337.17	27,337.17	-27,337.17
SM04	Programa empleo emergente	0.00	0.00	0.00	428,538.00	428,538.00	-428,538.00
SM09	Mantenimiento y operación de panteón municipal	3,600,887.00	0.00	3,600,887.00	1,987,592.89	1,962,224.59	1,613,294.11
SM10	Velatorio municipal	3,059,481.00	0.00	3,059,481.00	1,361,756.17	1,361,756.17	1,697,724.83
<b>580</b>	<b>DEPARTAMENTO DE CONTROL CANINO</b>	<b>2,308,196.00</b>	<b>0.00</b>	<b>2,308,196.00</b>	<b>1,018,623.44</b>	<b>1,012,378.64</b>	<b>1,289,572.56</b>
SM11	Control de población canina y felina	2,308,196.00	0.00	2,308,196.00	1,018,623.44	1,012,378.64	1,289,572.56
<b>600</b>	<b>SECRETARÍA GENERAL MUNICIPAL</b>	<b>14,033,946.40</b>	<b>0.00</b>	<b>14,033,946.40</b>	<b>4,418,625.81</b>	<b>4,155,788.89</b>	<b>9,615,320.59</b>
SG01	Gestiones sociales y administración de recursos internos	8,812,279.06	0.00	8,812,279.06	2,193,859.67	1,931,022.75	6,618,419.39
SG03	Fortalecimiento de Barrios, Colonias y Fraccionamientos	2,634,833.66	0.00	2,634,833.66	1,126,541.12	1,126,541.12	1,508,292.54
SG04	Programa municipal de participación social	2,586,833.68	0.00	2,586,833.68	1,098,225.02	1,098,225.02	1,488,608.66
<b>610</b>	<b>DIRECCIÓN DE REGLAMENTOS Y ESPECTÁCULOS</b>	<b>4,636,274.00</b>	<b>0.00</b>	<b>4,636,274.00</b>	<b>2,001,587.88</b>	<b>1,996,897.71</b>	<b>2,634,686.12</b>
SG05	Regulación de establecimientos mercantiles	4,636,274.00	0.00	4,636,274.00	2,001,587.88	1,996,897.71	2,634,686.12
<b>620</b>	<b>DIRECCIÓN GENERAL JURÍDICA</b>	<b>2,590,703.06</b>	<b>0.00</b>	<b>2,590,703.06</b>	<b>1,081,259.21</b>	<b>1,081,259.21</b>	<b>1,509,443.85</b>
SG02	Atención en materia de asesoría legal	2,590,703.06	0.00	2,590,703.06	1,081,259.21	1,081,259.21	1,509,443.85
<b>622</b>	<b>DEPARTAMENTO DE LA JUNTA DE RECLUTAMIENTO</b>	<b>357,682.00</b>	<b>0.00</b>	<b>357,682.00</b>	<b>173,694.00</b>	<b>173,694.00</b>	<b>183,988.00</b>
SG09	Expedición de cartillas del Servicio Militar Nacional	357,682.00	0.00	357,682.00	173,694.00	173,694.00	183,988.00
<b>623</b>	<b>DIRECCIÓN DE LA OFICIALÍA DEL REGISTRO DEL ESTADO FAMILIAR</b>	<b>5,024,540.00</b>	<b>0.00</b>	<b>5,024,540.00</b>	<b>2,385,081.24</b>	<b>2,385,081.24</b>	<b>2,639,458.76</b>
SG08	Inscripción y expedición de actos jurídicos del Registro del Estado Familiar	5,024,540.00	0.00	5,024,540.00	2,385,081.24	2,385,081.24	2,639,458.76
<b>650</b>	<b>DIRECCIÓN DE PROTECCIÓN CIVIL, BOMBEROS Y GESTIÓN INTEGRAL DE RIE</b>	<b>5,083,537.05</b>	<b>0.00</b>	<b>5,083,537.05</b>	<b>2,722,365.30</b>	<b>2,695,338.40</b>	<b>2,361,171.75</b>
SG06	Gestión integral de riesgos y servicios de emergencia	5,083,537.05	0.00	5,083,537.05	2,722,365.30	2,695,338.40	2,361,171.75
<b>660</b>	<b>DIRECCIÓN DE COMUNICACIÓN SOCIAL</b>	<b>7,046,318.00</b>	<b>0.00</b>	<b>7,046,318.00</b>	<b>4,030,063.50</b>	<b>4,009,163.50</b>	<b>3,016,254.50</b>
SG07	Difusión de información institucional	7,046,318.00	0.00	7,046,318.00	4,030,063.50	4,009,163.50	3,016,254.50
<b>700</b>	<b>SECRETARÍA DE OBRAS PÚBLICAS, DESARROLLO URBANO, VIVIENDA Y MOV</b>	<b>33,313,343.00</b>	<b>0.00</b>	<b>33,313,343.00</b>	<b>3,128,241.60</b>	<b>3,126,991.60</b>	<b>30,185,101.40</b>
A055	"Suministro de Combustible a las Diversas Oficinas Municipales en la Segunda Quince	0.00	0.00	0.00	39,860.98	39,860.98	-39,860.98
A066	"Construcción de Pisos Firmes en la Localidad el Huixmi, Santiago Tlapacoya y La Lor	0.00	0.00	0.00	332,428.39	332,428.39	-332,428.39
A067	"Construcción de Pisos Firmes en la Colonia San Pedro Nopancalco"	0.00	0.00	0.00	98,414.85	98,414.85	-98,414.85
A068	"Construcción de Pisos Firmes en la Colonia Ampliación El Palmar, Valle del Palmar y "	0.00	0.00	0.00	203,204.32	203,204.32	-203,204.32



MUNICIPIO DE PACHUCA DE SOTO  
ESTADO ANALITICO DEL EJERCICIO DEL PRESUPUESTO DE EGRESOS  
CLASIFICACION ADMINISTRATIVA Y PROYECTO  
AL 31 DE JULIO DE 2018

Concepto	Egresos						
	Aprobado	Ampliaciones/ Reducciones	Modificado	Devengado	Pagado	Subejercicio	
O001	"PRETEMUN"	256,488.00	0.00	256,488.00	158,757.00	158,757.00	97,731.00
OP01	Control financiero y administración de los recursos ejecutados por la Secretaría	33,056,855.00	0.00	33,056,855.00	2,295,576.06	2,294,326.06	30,761,278.94
<b>710</b>	<b>DIRECCIÓN DE OBRAS PÚBLICAS</b>	<b>1,776,415.00</b>	<b>0.00</b>	<b>1,776,415.00</b>	<b>872,043.13</b>	<b>866,442.94</b>	<b>904,371.87</b>
O001	"PRETEMUN"	75,600.00	0.00	75,600.00	62,300.00	62,300.00	13,300.00
OP02	Supervisión, vigilancia, ejecución y entrega de obra pública e infraestructura urbana	1,700,815.00	0.00	1,700,815.00	809,743.13	804,142.94	891,071.87
<b>712</b>	<b>DEPARTAMENTO DE SUPERVISIÓN</b>	<b>2,438,004.00</b>	<b>0.00</b>	<b>2,438,004.00</b>	<b>1,607,394.05</b>	<b>1,604,994.05</b>	<b>830,609.95</b>
OP02	Supervisión, vigilancia, ejecución y entrega de obra pública e infraestructura urbana	2,438,004.00	0.00	2,438,004.00	1,074,894.05	1,072,494.05	1,363,109.95
SU01	Supervisión municipal de obras	0.00	0.00	0.00	532,500.00	532,500.00	-532,500.00
<b>713</b>	<b>DEPARTAMENTO DE CONSTRUCCIÓN</b>	<b>7,813,277.00</b>	<b>0.00</b>	<b>7,813,277.00</b>	<b>2,176,281.21</b>	<b>2,176,281.21</b>	<b>5,636,995.79</b>
O001	"PRETEMUN"	1,170,816.00	0.00	1,170,816.00	626,012.00	626,012.00	544,804.00
O004	"Rehabilitación, Mantenimiento y Conservación de Señalamiento Horizontal, Verticales	550,000.00	0.00	550,000.00	0.00	0.00	550,000.00
O005	"Rehabilitación, Mantenimiento y Conservación de Drenaje y Alcantarillado Pluvial"	950,000.00	0.00	950,000.00	0.00	0.00	950,000.00
O006	"Rehabilitación, Mantenimiento y Conservación de Guarniciones y Banquetas"	860,000.00	0.00	860,000.00	0.00	0.00	860,000.00
O007	"Rehabilitación, Mantenimiento y Conservación de Oficinas, Áreas de Recreación y Esq	1,000,000.00	0.00	1,000,000.00	14,249.56	14,249.56	985,750.44
OP03	Mantenimiento preventivo y correctivo de la imagen e infraestructura urbana	3,282,461.00	0.00	3,282,461.00	1,536,019.65	1,536,019.65	1,746,441.35
<b>714</b>	<b>DEPARTAMENTO DE MANTENIMIENTO URBANO</b>	<b>24,115,554.00</b>	<b>0.00</b>	<b>24,115,554.00</b>	<b>10,540,282.78</b>	<b>10,470,573.74</b>	<b>13,575,271.22</b>
A065	"Programa de Bacheo 2017, Varias Calles, Varias Colonias"	0.00	0.00	0.00	3,126,561.22	3,126,561.22	-3,126,561.22
O001	"PRETEMUN"	100,800.00	0.00	100,800.00	58,800.00	58,800.00	42,000.00
O002	"Rehabilitación, Mantenimiento y conservación de Vilaidades"	3,470,007.60	0.00	3,470,007.60	0.00	0.00	3,470,007.60
O003	"Programa de Bacheo 2018"	3,775,572.40	0.00	3,775,572.40	0.00	0.00	3,775,572.40
OP03	Mantenimiento preventivo y correctivo de la imagen e infraestructura urbana	16,769,174.00	0.00	16,769,174.00	7,354,921.56	7,285,212.52	9,414,252.44
<b>720</b>	<b>DIRECCIÓN DE DESARROLLO URBANO</b>	<b>4,697,052.00</b>	<b>0.00</b>	<b>4,697,052.00</b>	<b>1,986,035.76</b>	<b>1,981,115.60</b>	<b>2,711,016.24</b>
OP04	Regulación y ordenamiento del desarrollo urbano en el municipio	4,697,052.00	0.00	4,697,052.00	1,986,035.76	1,981,115.60	2,711,016.24
<b>722</b>	<b>DEPARTAMENTO DE LICENCIAS DE CONSTRUCCIÓN</b>	<b>4,315,104.00</b>	<b>0.00</b>	<b>4,315,104.00</b>	<b>1,810,404.43</b>	<b>1,800,504.43</b>	<b>2,504,699.57</b>
O001	"PRETEMUN"	1,033,200.00	0.00	1,033,200.00	646,452.00	646,452.00	386,748.00
OP04	Regulación y ordenamiento del desarrollo urbano en el municipio	3,281,904.00	0.00	3,281,904.00	1,163,952.43	1,154,052.43	2,117,951.57
<b>723</b>	<b>DEPARTAMENTO DE FRACCIONAMIENTOS</b>	<b>1,249,769.00</b>	<b>0.00</b>	<b>1,249,769.00</b>	<b>524,067.60</b>	<b>524,067.60</b>	<b>725,701.40</b>
O001	"PRETEMUN"	277,200.00	0.00	277,200.00	147,919.00	147,919.00	129,281.00
OP04	Regulación y ordenamiento del desarrollo urbano en el municipio	972,569.00	0.00	972,569.00	376,148.60	376,148.60	596,420.40
<b>724</b>	<b>DEPARTAMENTO DE USO DE SUELO</b>	<b>1,187,972.00</b>	<b>0.00</b>	<b>1,187,972.00</b>	<b>525,041.00</b>	<b>525,041.00</b>	<b>662,931.00</b>
O001	"PRETEMUN"	210,000.00	0.00	210,000.00	120,431.00	120,431.00	89,569.00
OP04	Regulación y ordenamiento del desarrollo urbano en el municipio	977,972.00	0.00	977,972.00	404,610.00	404,610.00	573,362.00
<b>730</b>	<b>DIRECCIÓN DE ESTUDIOS Y PROYECTOS</b>	<b>5,824,428.00</b>	<b>0.00</b>	<b>5,824,428.00</b>	<b>2,720,221.40</b>	<b>2,717,371.40</b>	<b>3,104,206.60</b>
O001	"PRETEMUN"	732,192.00	0.00	732,192.00	410,994.00	410,994.00	321,198.00
OP05	Estudios, proyectos y expedientes técnicos elaborados eficientemente, para dotar de in	5,092,236.00	0.00	5,092,236.00	2,309,227.40	2,306,377.40	2,783,008.60
<b>740</b>	<b>DIRECCIÓN DE VIVIENDA</b>	<b>1,449,633.00</b>	<b>0.00</b>	<b>1,449,633.00</b>	<b>400,326.80</b>	<b>397,226.80</b>	<b>1,049,306.20</b>
O001	"PRETEMUN"	189,288.00	0.00	189,288.00	108,373.00	108,373.00	80,915.00
OP06	Programa Municipal de Difusión Institucional de Vivienda	1,260,345.00	0.00	1,260,345.00	291,953.80	288,853.80	968,391.20
<b>751</b>	<b>DIRECCIÓN DE CENTRO HISTÓRICO</b>	<b>5,280,881.00</b>	<b>0.00</b>	<b>5,280,881.00</b>	<b>2,510,950.00</b>	<b>2,508,950.00</b>	<b>2,769,931.00</b>



MUNICIPIO DE PACHUCA DE SOTO  
ESTADO ANALITICO DEL EJERCICIO DEL PRESUPUESTO DE EGRESOS  
CLASIFICACION ADMINISTRATIVA Y PROYECTO  
AL 31 DE JULIO DE 2018

Concepto		Egresos					
		Aprobado	Ampliaciones/ Reducciones	Modificado	Devengado	Pagado	Subejercicio
O001	"PRETEMUN"	378,000.00	0.00	378,000.00	220,500.00	220,500.00	157,500.00
OP07	Operación de la Dirección del Centro Histórico	4,902,881.00	0.00	4,902,881.00	2,290,450.00	2,288,450.00	2,612,431.00
<b>770</b>	<b>DIRECCIÓN DE MOVILIDAD</b>	<b>555,429.00</b>	<b>0.00</b>	<b>555,429.00</b>	<b>642,242.56</b>	<b>639,842.48</b>	<b>-86,813.56</b>
A058	"Rehabilitación de Alumbrado Público en la Calle de Guerrero, Col. Centro"	0.00	0.00	0.00	481,998.56	481,998.56	-481,998.56
OP03	Mantenimiento preventivo y correctivo de la imagen e infraestructura urbana	555,429.00	0.00	555,429.00	160,244.00	157,843.92	395,185.00
<b>780</b>	<b>DIRECCIÓN ADMINISTRATIVA</b>	<b>732,700.00</b>	<b>0.00</b>	<b>732,700.00</b>	<b>395,683.50</b>	<b>395,683.50</b>	<b>337,016.50</b>
O001	"PRETEMUN"	198,000.00	0.00	198,000.00	112,867.00	112,867.00	85,133.00
OP01	Control financiero y administración de los recursos ejecutados por la Secretaría	534,700.00	0.00	534,700.00	282,816.50	282,816.50	251,883.50
<b>790</b>	<b>DEPARTAMENTO DE PROGRAMA DE ACCIÓN COMÚN</b>	<b>1,905,931.00</b>	<b>0.00</b>	<b>1,905,931.00</b>	<b>937,813.00</b>	<b>937,813.00</b>	<b>968,118.00</b>
O001	"PRETEMUN"	75,600.00	0.00	75,600.00	58,800.00	58,800.00	16,800.00
OP06	Programa Municipal de Difusión Institucional de Vivienda	1,830,331.00	0.00	1,830,331.00	879,013.00	879,013.00	951,318.00
<b>800</b>	<b>SECRETARÍA DE LA TESORERÍA MUNICIPAL</b>	<b>54,957,508.70</b>	<b>0.00</b>	<b>54,957,508.70</b>	<b>32,008,257.67</b>	<b>31,885,457.67</b>	<b>22,949,251.03</b>
A057	"Pago de Impuesto Sobre Nómina Correspondiente al Mes de Enero 2018"	0.00	0.00	0.00	496,130.00	496,130.00	-496,130.00
ST01	Administración eficiente y racional de los recursos	54,957,508.70	0.00	54,957,508.70	31,512,127.67	31,389,327.67	23,445,381.03
<b>810</b>	<b>DIRECCIÓN DE CATASTRO</b>	<b>4,248,758.00</b>	<b>0.00</b>	<b>4,248,758.00</b>	<b>2,582,241.31</b>	<b>2,582,241.31</b>	<b>1,666,516.69</b>
ST05	Modernización y actualización catastral	4,248,758.00	0.00	4,248,758.00	2,582,241.31	2,582,241.31	1,666,516.69
<b>820</b>	<b>DIRECCIÓN DE INGRESOS</b>	<b>10,221,076.00</b>	<b>0.00</b>	<b>10,221,076.00</b>	<b>24,697,677.90</b>	<b>24,697,677.90</b>	<b>-14,476,601.90</b>
A059	"Contratación de Servicio de Envío de Boletas Prediales"	0.00	0.00	0.00	348,720.00	348,720.00	-348,720.00
ST02	Evaluación de la eficiencia recaudatoria	10,221,076.00	0.00	10,221,076.00	24,348,957.90	24,348,957.90	-14,127,881.90
<b>830</b>	<b>DIRECCIÓN DE EGRESOS</b>	<b>1,467,382.00</b>	<b>0.00</b>	<b>1,467,382.00</b>	<b>732,756.15</b>	<b>732,756.15</b>	<b>734,625.85</b>
ST03	Evaluación financiera municipal	1,467,382.00	0.00	1,467,382.00	732,756.15	732,756.15	734,625.85
<b>840</b>	<b>DIRECCIÓN DE PRESUPUESTO Y CONTABILIDAD</b>	<b>3,471,122.00</b>	<b>0.00</b>	<b>3,471,122.00</b>	<b>1,411,799.00</b>	<b>1,411,799.00</b>	<b>2,059,323.00</b>
ST04	Armonización contable y disciplina presupuestal	3,471,122.00	0.00	3,471,122.00	1,411,799.00	1,411,799.00	2,059,323.00
<b>841</b>	<b>CONTROL PRESUPUESTAL</b>	<b>647,211.00</b>	<b>0.00</b>	<b>647,211.00</b>	<b>310,899.00</b>	<b>310,899.00</b>	<b>336,312.00</b>
ST04	Armonización contable y disciplina presupuestal	647,211.00	0.00	647,211.00	310,899.00	310,899.00	336,312.00
<b>900</b>	<b>SECRETARÍA DE SEGURIDAD PÚBLICA, TRÁNSITO Y VIALIDAD</b>	<b>28,100,387.04</b>	<b>0.00</b>	<b>28,100,387.04</b>	<b>13,488,566.42</b>	<b>13,445,454.92</b>	<b>14,611,820.62</b>
A055	"Suministro de Combustible a las Diversas Oficinas Municipales en la Segunda Quince"	0.00	0.00	0.00	2,000.00	2,000.00	-2,000.00
SS01	Administración y gestión en seguridad pública Municipal	28,100,387.04	0.00	28,100,387.04	13,486,566.42	13,443,454.92	14,613,820.62
<b>910</b>	<b>DIRECCIÓN DE POLICÍA PREVENTIVA</b>	<b>60,942,564.97</b>	<b>0.00</b>	<b>60,942,564.97</b>	<b>33,619,081.67</b>	<b>33,605,398.24</b>	<b>27,323,483.30</b>
SS06	Policía Preventiva	60,942,564.97	0.00	60,942,564.97	33,619,081.67	33,605,398.24	27,323,483.30
<b>920</b>	<b>DIRECCIÓN DE VIALIDAD Y TRÁNSITO</b>	<b>31,921,503.14</b>	<b>0.00</b>	<b>31,921,503.14</b>	<b>20,074,118.14</b>	<b>20,067,057.93</b>	<b>11,847,385.00</b>
A061	Multas Parquímetros Diciembre 2017	0.00	0.00	0.00	106,462.80	106,462.80	-106,462.80
SS11	Camina y conduce con seguridad	4,167,058.89	0.00	4,167,058.89	2,508,523.11	2,507,760.12	1,658,535.78
SS12	Prevención de hechos de tránsito	12,350,269.61	0.00	12,350,269.61	7,489,179.28	7,482,882.06	4,861,090.33
SS13	Patrullaje inteligente	7,698,837.29	0.00	7,698,837.29	4,205,376.30	4,205,376.30	3,493,460.99
SS14	Inspección Vial	7,705,337.35	0.00	7,705,337.35	5,764,576.65	5,764,576.65	1,940,760.70
<b>930</b>	<b>DIRECCIÓN ADMINISTRATIVA</b>	<b>27,818,542.58</b>	<b>0.00</b>	<b>27,818,542.58</b>	<b>10,121,329.47</b>	<b>10,115,394.17</b>	<b>17,697,213.11</b>
SS02	Apoyo o la Operación Policial	8,901,672.98	0.00	8,901,672.98	4,528,640.47	4,522,705.17	4,373,032.51
SS03	FORTASEG	18,916,869.60	0.00	18,916,869.60	5,592,689.00	5,592,689.00	13,324,180.60



MUNICIPIO DE PACHUCA DE SOTO  
ESTADO ANALITICO DEL EJERCICIO DEL PRESUPUESTO DE EGRESOS  
CLASIFICACION ADMINISTRATIVA Y PROYECTO  
AL 31 DE JULIO DE 2018

Concepto		Egresos					
		Aprobado	Ampliaciones/ Reducciones	Modificado	Devengado	Pagado	Subejercicio
<b>940</b>	<b>DIRECCIÓN DE PREVENCIÓN DEL DELITO</b>	<b>7,946,573.80</b>	<b>0.00</b>	<b>7,946,573.80</b>	<b>3,681,517.52</b>	<b>3,676,606.02</b>	<b>4,265,056.28</b>
SS07	Educación Vial en Pachuca "La Casa de Todos"	1,987,393.20	0.00	1,987,393.20	922,614.53	919,614.53	1,064,778.67
SS08	Difusión para la prevención del delito	1,986,393.20	0.00	1,986,393.20	917,910.69	917,910.69	1,068,482.51
SS09	Educación vial	1,986,393.20	0.00	1,986,393.20	903,343.65	903,343.65	1,083,049.55
SS10	Prevención de la violencia familiar con perspectiva de género en el Municipio de Pachu	1,986,394.20	0.00	1,986,394.20	937,648.65	935,737.15	1,048,745.55
<b>950</b>	<b>DIRECCIÓN PLANEACIÓN Y ESTADÍSTICA</b>	<b>7,157,603.02</b>	<b>0.00</b>	<b>7,157,603.02</b>	<b>3,087,025.87</b>	<b>3,077,861.87</b>	<b>4,070,577.15</b>
SS04	Desarrollo táctico de seguridad pública	3,576,051.51	0.00	3,576,051.51	1,533,694.93	1,533,694.93	2,042,356.58
SS05	Garantizar una reacción oportuna ante Actos Delictivos, Infracciones y Faltas Administr	3,581,551.51	0.00	3,581,551.51	1,553,330.94	1,544,166.94	2,028,220.57
<b>1000</b>	<b>ASAMBLEA MUNICIPAL</b>	<b>15,294,602.00</b>	<b>0.00</b>	<b>15,294,602.00</b>	<b>15,208,716.29</b>	<b>15,124,716.29</b>	<b>85,885.71</b>
SG10	Control y seguimiento de los trabajos de la Asamblea Municipal	15,294,602.00	0.00	15,294,602.00	15,208,716.29	15,124,716.29	85,885.71
<b>1010</b>	<b>SINDICATURA</b>	<b>11,625.00</b>	<b>0.00</b>	<b>11,625.00</b>	<b>1,786.40</b>	<b>1,786.40</b>	<b>9,838.60</b>
SG10	Control y seguimiento de los trabajos de la Asamblea Municipal	11,625.00	0.00	11,625.00	1,786.40	1,786.40	9,838.60
<b>1020</b>	<b>OFICIALÍA MAYOR</b>	<b>75,554.00</b>	<b>0.00</b>	<b>75,554.00</b>	<b>46,657.42</b>	<b>45,657.42</b>	<b>28,896.58</b>
SG10	Control y seguimiento de los trabajos de la Asamblea Municipal	75,554.00	0.00	75,554.00	46,657.42	45,657.42	28,896.58
<b>1100</b>	<b>PRESIDENCIA DEL DIF MUNICIPAL</b>	<b>35,837,703.48</b>	<b>0.00</b>	<b>35,837,703.48</b>	<b>15,414,643.81</b>	<b>15,414,643.81</b>	<b>20,423,059.67</b>
DM01	Formación y capacitación del área de presidencia	35,837,703.48	0.00	35,837,703.48	15,414,643.81	15,414,643.81	20,423,059.67
<b>1200</b>	<b>INSTITUTO MUNICIPAL DE INVESTIGACIÓN Y PLANEACIÓN</b>	<b>2,700,000.00</b>	<b>0.00</b>	<b>2,700,000.00</b>	<b>1,260,122.40</b>	<b>1,260,122.40</b>	<b>1,439,877.60</b>
IP01	Instituto Municipal de Investigación y Planeación	2,700,000.00	0.00	2,700,000.00	1,260,122.40	1,260,122.40	1,439,877.60
<b>1300</b>	<b>INSTITUTO MUNICIPAL PARA LA PREVENCIÓN DE ADICCIONES</b>	<b>2,417,442.00</b>	<b>0.00</b>	<b>2,417,442.00</b>	<b>1,228,012.00</b>	<b>1,228,012.00</b>	<b>1,189,430.00</b>
PA01	Instituto Municipal para la Prevención de Adicciones	2,417,442.00	0.00	2,417,442.00	1,228,012.00	1,228,012.00	1,189,430.00
<b>1400</b>	<b>INSTITUTO MUNICIPAL PARA LA JUVENTUD</b>	<b>1,620,333.00</b>	<b>0.00</b>	<b>1,620,333.00</b>	<b>819,000.00</b>	<b>819,000.00</b>	<b>801,333.00</b>
IJ01	Instituto Municipal Para la Juventud	1,620,333.00	0.00	1,620,333.00	819,000.00	819,000.00	801,333.00
<b>1500</b>	<b>SECRETARÍA DE DESARROLLO HUMANO Y SOCIAL</b>	<b>5,220,487.00</b>	<b>0.00</b>	<b>5,220,487.00</b>	<b>2,756,901.98</b>	<b>2,751,501.98</b>	<b>2,463,585.02</b>
DH10	Drecho y bienestar social	1,441,232.25	0.00	1,441,232.25	1,011,321.01	1,005,921.01	429,911.24
DH11	CIDEM centro integral de desarrollo municipal	1,280,658.25	0.00	1,280,658.25	573,079.09	573,079.09	707,579.16
DH12	Programa impulso al desarrollo del hogar	1,244,198.25	0.00	1,244,198.25	575,775.41	575,775.41	668,422.84
DH13	Programa impulso al gobierno cercano	1,254,398.25	0.00	1,254,398.25	596,726.47	596,726.47	657,671.78
<b>1502</b>	<b>DEPARTAMENTO DE RECREACIÓN, EVENTOS CÍVICOS Y ESPECIALES</b>	<b>1,683,341.00</b>	<b>0.00</b>	<b>1,683,341.00</b>	<b>628,120.30</b>	<b>628,120.30</b>	<b>1,055,220.70</b>
DH08	La casa del danzón, por siempre danzón	856,470.50	0.00	856,470.50	292,167.14	292,167.14	564,303.36
DH14	Recreación, eventos cívicos y especiales	826,870.50	0.00	826,870.50	335,953.16	335,953.16	490,917.34
<b>1510</b>	<b>DIRECCIÓN DE PARTICIPACIÓN SOCIAL Y CULTURAL</b>	<b>918,913.00</b>	<b>0.00</b>	<b>918,913.00</b>	<b>441,174.97</b>	<b>441,174.97</b>	<b>477,738.03</b>
DH04	Fomento a la lectura	918,913.00	0.00	918,913.00	441,174.97	441,174.97	477,738.03
<b>1520</b>	<b>DIRECCIÓN DE DESARROLLO SOCIAL</b>	<b>1,658,323.99</b>	<b>0.00</b>	<b>1,658,323.99</b>	<b>798,834.60</b>	<b>785,175.60</b>	<b>859,489.39</b>
DH07	Salud municipal	438,641.41	0.00	438,641.41	200,295.34	200,295.34	238,346.07
DH09	Pachuca Humano y Alegre (promoción de actividades recreativas y culturales de integ	671,441.28	0.00	671,441.28	349,001.27	343,781.27	322,440.01
DH15	Una casa alegre con tradición	548,241.30	0.00	548,241.30	249,537.99	241,098.99	298,703.31
<b>1530</b>	<b>DIRECCIÓN DE EDUCACIÓN</b>	<b>1,266,421.00</b>	<b>0.00</b>	<b>1,266,421.00</b>	<b>360,746.81</b>	<b>347,522.81</b>	<b>905,674.19</b>
DH01	Apoyo económico para estudiantes	739,904.20	0.00	739,904.20	176,213.83	176,213.83	563,690.37
DH02	Curso de verano	103,104.20	0.00	103,104.20	32,171.20	32,171.20	70,933.00



MUNICIPIO DE PACHUCA DE SOTO  
ESTADO ANALITICO DEL EJERCICIO DEL PRESUPUESTO DE EGRESOS  
CLASIFICACION ADMINISTRATIVA Y PROYECTO  
AL 31 DE JULIO DE 2018

Concepto		Egresos					
		Aprobado	Ampliaciones/ Reducciones	Modificado	Devengado	Pagado	Subejercicio
DH03	Feria de la oferta educativa	150,504.20	0.00	150,504.20	47,859.57	34,635.57	102,644.63
DH05	Lunes de honores a la bandera	156,704.20	0.00	156,704.20	67,078.50	67,078.50	89,625.70
DH06	Intercolegiales	116,204.20	0.00	116,204.20	37,423.71	37,423.71	78,780.49
<b>1600</b>	<b>INSTITUTO MUNICIPAL DEL DEPORTE</b>	<b>5,508,984.00</b>	<b>0.00</b>	<b>5,508,984.00</b>	<b>3,518,285.76</b>	<b>3,518,285.76</b>	<b>1,990,698.24</b>
ID01	Instituto Municipal del Deporte	5,508,984.00	0.00	5,508,984.00	3,518,285.76	3,518,285.76	1,990,698.24
<b>1700</b>	<b>INSTITUTO MUNICIPAL PARA LA CULTURA</b>	<b>4,419,595.00</b>	<b>0.00</b>	<b>4,419,595.00</b>	<b>2,078,139.49</b>	<b>2,078,139.49</b>	<b>2,341,455.51</b>
IC01	Instituto Municipal para la Cultura	4,419,595.00	0.00	4,419,595.00	2,078,139.49	2,078,139.49	2,341,455.51
<b>1800</b>	<b>SECRETARÍA DE MEDIO AMBIENTE Y DESARROLLO SUSTENTABLE</b>	<b>1,596,226.00</b>	<b>0.00</b>	<b>1,596,226.00</b>	<b>738,041.19</b>	<b>734,541.19</b>	<b>858,184.81</b>
MA01	Fortalecimiento de la gestión ambiental municipal	1,596,226.00	0.00	1,596,226.00	738,041.19	734,541.19	858,184.81
<b>1810</b>	<b>DIRECCIÓN DE INSPECCIÓN Y VIGILANCIA AMBIENTAL</b>	<b>528,090.00</b>	<b>0.00</b>	<b>528,090.00</b>	<b>235,726.00</b>	<b>235,726.00</b>	<b>292,364.00</b>
MA02	Programa municipal de regulación y protección ambiental	528,090.00	0.00	528,090.00	235,726.00	235,726.00	292,364.00
<b>1820</b>	<b>DIRECCIÓN DE SUSTENTABILIDAD DE LOS RECURSOS NATURALES</b>	<b>503,984.00</b>	<b>0.00</b>	<b>503,984.00</b>	<b>213,430.00</b>	<b>213,430.00</b>	<b>290,554.00</b>
MA03	Programa municipal para el fortalecimiento del desarrollo sustentable	503,984.00	0.00	503,984.00	213,430.00	213,430.00	290,554.00
<b>1900</b>	<b>SECRETARÍA DE PLANEACIÓN Y EVALUACIÓN</b>	<b>2,699,116.00</b>	<b>0.00</b>	<b>2,699,116.00</b>	<b>1,165,142.77</b>	<b>1,133,598.99</b>	<b>1,533,973.23</b>
PE01	Planeación Estratégica, visión de ciudad	2,699,116.00	0.00	2,699,116.00	1,165,142.77	1,133,598.99	1,533,973.23
<b>1910</b>	<b>DIRECCIÓN DE PLANEACIÓN, EVALUACIÓN Y PROYECTOS ESTRATÉGICOS</b>	<b>733,224.00</b>	<b>0.00</b>	<b>733,224.00</b>	<b>437,562.50</b>	<b>437,562.50</b>	<b>295,661.50</b>
PE02	Sistema de evaluación del desempeño	733,224.00	0.00	733,224.00	437,562.50	437,562.50	295,661.50
<b>1920</b>	<b>DIRECCIÓN DE VINCULACIÓN E INNOVACIÓN INSTITUCIONAL</b>	<b>1,534,387.00</b>	<b>0.00</b>	<b>1,534,387.00</b>	<b>2,596,222.58</b>	<b>2,046,448.30</b>	<b>-1,061,835.58</b>
A062	Proyecto de Gobierno Electrónico	0.00	0.00	0.00	953,000.00	953,000.00	-953,000.00
PE03	Desarrollo e Implementación de Tecnologías de la información	353,721.75	0.00	353,721.75	148,368.04	148,368.04	205,353.71
PE04	Gobierno Electrónico	387,721.75	0.00	387,721.75	684,423.78	134,649.50	-296,702.03
PE05	Pachuca en BICI	471,721.75	0.00	471,721.75	675,781.26	675,781.26	-204,059.51
PE06	Gestión y relaciones interinstitucionales	321,221.75	0.00	321,221.75	134,649.50	134,649.50	186,572.25
<b>2000</b>	<b>UNIDAD DE RESCATE BIOPARQUE</b>	<b>2,600,000.00</b>	<b>0.00</b>	<b>2,600,000.00</b>	<b>1,653,508.73</b>	<b>1,653,508.73</b>	<b>946,491.27</b>
BP01	Primera Unidad de Rescate, Rehabilitación y Rehubicación de fauna silvestre, endémic	2,600,000.00	0.00	2,600,000.00	1,653,508.73	1,653,508.73	946,491.27
<b>2100</b>	<b>INSTITUTO MUNICIPAL DE LAS MUJERES</b>	<b>2,400,000.00</b>	<b>0.00</b>	<b>2,400,000.00</b>	<b>1,190,372.52</b>	<b>1,190,372.52</b>	<b>1,209,627.48</b>
IM01	Instituto Municipal de las Mujeres de Pachuca	2,400,000.00	0.00	2,400,000.00	1,190,372.52	1,190,372.52	1,209,627.48
<b>Total de Gasto</b>		<b>828,415,176.37</b>	<b>0.00</b>	<b>828,415,176.37</b>	<b>462,479,079.75</b>	<b>460,570,394.16</b>	<b>365,936,096.62</b>

\*Bajo protesta de decir verdad declaramos que las cifras contenidas en este estado financiero son veraces y contienen toda la información referente a la situación y/o los resultados del municipio de Pachuca de Soto, Estado de Hidalgo, declarando ser legalmente responsables de la autenticidad y veracidad de las mismas, y asimismo asumimos la responsabilidad derivada de cualquier declaración en falso sobre las mismas.

SECRETARÍA DE LA TESORERÍA MUNICIPAL  
SECRETARIO DE LA TESORERÍA MUNICIPAL  
M.I.E.F. JULIO DANIEL REYES RIVERO

PRESIDENTA MUNICIPAL CONSTITUCIONAL  
PRESIDENTA MUNICIPAL CONSTITUCIONAL  
L.S.C. YOLANDA TELLERÍA BELTRÁN

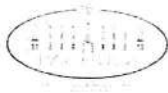
SINDICO PROCURADOR HACENDARIO  
SINDICO  
L.A. ALEJANDRO RAMÍREZ BARRÓN



MUNICIPIO DE PACHUCA DE SOTO  
ESTADO ANALITICO DEL EJERCICIO DEL PRESUPUESTO DE EGRESOS  
CLASIFICACION ADMINISTRATIVA Y PROYECTO  
AL 31 DE AGOSTO DE 2018

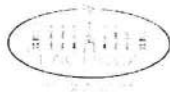
Concepto	Egresos						
	Aprobado	Ampliaciones/ Reducciones	Modificado	Devengado	Pagado	Subejercicio	
<b>100</b>	<b>UNIDADES DE APOYO DE LA O EL PRESIDENTE MUNICIPAL</b>	<b>3,017,627.00</b>	<b>0.00</b>	<b>3,017,627.00</b>	<b>1,149,193.50</b>	<b>1,149,193.50</b>	<b>1,868,433.50</b>
SP01	Representación, supervisión y conducción de la administración pública municipal	1,472,665.00	0.00	1,472,665.00	486,562.89	486,562.89	986,102.11
SP03	Atención, orientación, canalización y seguimiento a las peticiones ciudadanas	1,544,962.00	0.00	1,544,962.00	662,630.61	662,630.61	882,331.39
<b>110</b>	<b>DIRECCIÓN DE GIRAS Y LOGÍSTICA</b>	<b>2,870,609.00</b>	<b>0.00</b>	<b>2,870,609.00</b>	<b>1,227,834.36</b>	<b>1,227,834.36</b>	<b>1,642,774.64</b>
A055	"Suministro de Combustible a las Diversas Oficinas Municipales en la Segunda Quince	0.00	0.00	0.00	4,119.49	4,119.49	-4,119.49
SP02	Coordinación y supervisión de las giras y logística de las actividades en las que participo	2,870,609.00	0.00	2,870,609.00	1,223,714.87	1,223,714.87	1,646,894.13
<b>120</b>	<b>DIRECCIÓN DE ATENCIÓN TELEFÓNICA SERVITEL</b>	<b>2,190,576.00</b>	<b>0.00</b>	<b>2,190,576.00</b>	<b>870,663.37</b>	<b>870,663.37</b>	<b>1,319,912.63</b>
SP03	Atención, orientación, canalización y seguimiento a las peticiones ciudadanas	2,190,576.00	0.00	2,190,576.00	870,663.37	870,663.37	1,319,912.63
<b>130</b>	<b>SECRETARÍA PARTICULAR</b>	<b>2,744,962.00</b>	<b>0.00</b>	<b>2,744,962.00</b>	<b>1,429,762.04</b>	<b>1,425,800.19</b>	<b>1,315,199.96</b>
SP03	Atención, orientación, canalización y seguimiento a las peticiones ciudadanas	2,744,962.00	0.00	2,744,962.00	1,429,762.04	1,425,800.19	1,315,199.96
<b>140</b>	<b>DIRECCIÓN DE RELACIONES PÚBLICAS</b>	<b>1,038,022.00</b>	<b>0.00</b>	<b>1,038,022.00</b>	<b>739,241.98</b>	<b>737,741.98</b>	<b>298,780.02</b>
SP04	Fortalecimiento de vínculos con los diferentes sectores sociales	1,038,022.00	0.00	1,038,022.00	739,241.98	737,741.98	298,780.02
<b>150</b>	<b>SECRETARÍA EJECUTIVA</b>	<b>728,790.00</b>	<b>0.00</b>	<b>728,790.00</b>	<b>328,626.01</b>	<b>328,626.01</b>	<b>400,163.99</b>
SI01	Programa municipal de protección de niños, niñas y adolescentes	453,995.00	0.00	453,995.00	198,855.34	198,855.34	255,139.66
SI02	Construyo, difundo e informo para el desarrollo infantil y adolescente	274,795.00	0.00	274,795.00	129,770.67	129,770.67	145,024.33
<b>200</b>	<b>SECRETARÍA DE DESARROLLO ECONÓMICO</b>	<b>5,420,590.65</b>	<b>0.00</b>	<b>5,420,590.65</b>	<b>3,079,639.59</b>	<b>3,079,639.59</b>	<b>2,340,951.06</b>
A055	"Suministro de Combustible a las Diversas Oficinas Municipales en la Segunda Quince	0.00	0.00	0.00	1,920.17	1,920.17	-1,920.17
DE01	Distrito innovador	5,420,590.65	0.00	5,420,590.65	3,077,719.42	3,077,719.42	2,342,871.23
<b>201</b>	<b>DIRECCIÓN DE DESARROLLO ECONÓMICO</b>	<b>612,064.00</b>	<b>0.00</b>	<b>612,064.00</b>	<b>456,636.75</b>	<b>445,863.15</b>	<b>155,427.25</b>
A069	"Compra de Material"	0.00	0.00	0.00	134,792.00	126,718.40	-134,792.00
DE01	Distrito innovador	260,829.40	0.00	260,829.40	144,541.45	141,841.45	116,287.95
DE02	Pachuca en línea	85,028.40	0.00	85,028.40	40,864.81	40,864.81	44,163.59
DE03	Ventanilla única	59,428.40	0.00	59,428.40	34,516.20	34,516.20	24,912.20
DE08	Casa del empleo	111,249.40	0.00	111,249.40	63,189.31	63,189.31	48,060.09
DE09	Casa del conocer	95,528.40	0.00	95,528.40	38,732.98	38,732.98	56,795.42
<b>202</b>	<b>DIRECCIÓN DE TURISMO</b>	<b>1,382,597.00</b>	<b>0.00</b>	<b>1,382,597.00</b>	<b>460,325.33</b>	<b>457,825.05</b>	<b>922,271.67</b>
DE04	Promoción y difusión turística	410,071.24	0.00	410,071.24	191,920.45	189,420.17	218,150.79
DE05	Feria San Francisco	351,525.26	0.00	351,525.26	83,106.50	83,106.50	268,418.76
DE06	Feria tradicional San Francisco	451,525.26	0.00	451,525.26	83,106.50	83,106.50	368,418.76
DE07	Operativo de semana santa	169,475.24	0.00	169,475.24	102,191.88	102,191.88	67,283.36
<b>300</b>	<b>SECRETARÍA DE ADMINISTRACIÓN</b>	<b>2,313,531.00</b>	<b>0.00</b>	<b>2,313,531.00</b>	<b>5,921,137.32</b>	<b>5,916,065.21</b>	<b>-3,607,606.32</b>
SA01	Fortalecimiento de los recursos humanos	2,313,531.00	0.00	2,313,531.00	5,921,137.32	5,916,065.21	-3,607,606.32
<b>301</b>	<b>DEPARTAMENTO DE GESTIÓN Y CONTROL DE SERVICIOS</b>	<b>11,966,606.00</b>	<b>0.00</b>	<b>11,966,606.00</b>	<b>1,928,007.82</b>	<b>1,928,007.82</b>	<b>10,038,598.18</b>
A055	"Suministro de Combustible a las Diversas Oficinas Municipales en la Segunda Quince	0.00	0.00	0.00	21,816.11	21,816.11	-21,816.11
SA02	Servicios generales	11,966,606.00	0.00	11,966,606.00	1,906,191.71	1,906,191.71	10,060,414.29
<b>302</b>	<b>DEPARTAMENTO DE CONTROL DE ACTIVO FIJO</b>	<b>13,902.00</b>	<b>0.00</b>	<b>13,902.00</b>	<b>0.00</b>	<b>0.00</b>	<b>13,902.00</b>
SA02	Servicios generales	13,902.00	0.00	13,902.00	0.00	0.00	13,902.00
<b>310</b>	<b>DIRECCIÓN DE SERVICIOS GENERALES</b>	<b>10,333,660.00</b>	<b>0.00</b>	<b>10,333,660.00</b>	<b>6,485,884.44</b>	<b>6,483,287.43</b>	<b>3,847,775.56</b>
SA02	Servicios generales	10,333,660.00	0.00	10,333,660.00	6,485,884.44	6,483,287.43	3,847,775.56





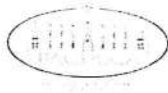
MUNICIPIO DE PACHUCA DE SOTO  
ESTADO ANALITICO DEL EJERCICIO DEL PRESUPUESTO DE EGRESOS  
CLASIFICACION ADMINISTRATIVA Y PROYECTO  
AL 31 DE AGOSTO DE 2018

Concepto		Egresos					
		Aprobado	Ampliaciones/ Reducciones	Modificado	Devengado	Pagado	Subejercicio
<b>320</b>	<b>DIRECCIÓN DE INFORMÁTICA</b>	<b>3,765,078.00</b>	<b>0.00</b>	<b>3,765,078.00</b>	<b>1,718,646.92</b>	<b>1,718,346.92</b>	<b>2,046,431.08</b>
SA03	Mantenimiento de aplicaciones de Tecnologías de Información	3,765,078.00	0.00	3,765,078.00	1,718,646.92	1,718,346.92	2,046,431.08
<b>330</b>	<b>DIRECCIÓN DE COMPRAS Y SUMINISTROS</b>	<b>4,290,403.00</b>	<b>0.00</b>	<b>4,290,403.00</b>	<b>2,102,855.00</b>	<b>2,101,955.00</b>	<b>2,187,548.00</b>
SA04	Compras	4,290,403.00	0.00	4,290,403.00	2,102,855.00	2,101,955.00	2,187,548.00
<b>340</b>	<b>DIRECCIÓN DE RECURSOS HUMANOS</b>	<b>56,726,875.00</b>	<b>0.00</b>	<b>56,726,875.00</b>	<b>40,246,263.10</b>	<b>40,207,596.44</b>	<b>16,480,611.90</b>
SA01	Fortalecimiento de los recursos humanos	56,726,875.00	0.00	56,726,875.00	40,246,263.10	40,207,596.44	16,480,611.90
<b>341</b>	<b>DEPARTAMENTO DE NÓMINAS</b>	<b>1,330,490.00</b>	<b>0.00</b>	<b>1,330,490.00</b>	<b>721,752.00</b>	<b>721,752.00</b>	<b>608,738.00</b>
SA01	Fortalecimiento de los recursos humanos	1,330,490.00	0.00	1,330,490.00	721,752.00	721,752.00	608,738.00
<b>350</b>	<b>DEPARTAMENTO DE ALMACÉN</b>	<b>798,644.00</b>	<b>0.00</b>	<b>798,644.00</b>	<b>365,567.00</b>	<b>365,567.00</b>	<b>433,077.00</b>
SA04	Compras	798,644.00	0.00	798,644.00	365,567.00	365,567.00	433,077.00
<b>360</b>	<b>SINDICATO</b>	<b>9,733,958.00</b>	<b>0.00</b>	<b>9,733,958.00</b>	<b>8,061,703.04</b>	<b>8,061,703.04</b>	<b>1,672,254.96</b>
SA01	Fortalecimiento de los recursos humanos	9,733,958.00	0.00	9,733,958.00	8,061,703.04	8,061,703.04	1,672,254.96
<b>370</b>	<b>JUBILADOS</b>	<b>58,576,491.00</b>	<b>0.00</b>	<b>58,576,491.00</b>	<b>34,976,602.00</b>	<b>34,976,602.00</b>	<b>23,599,889.00</b>
SA01	Fortalecimiento de los recursos humanos	58,576,491.00	0.00	58,576,491.00	34,976,602.00	34,976,602.00	23,599,889.00
<b>380</b>	<b>CONTROL VEHICULAR</b>	<b>5,911,378.00</b>	<b>0.00</b>	<b>5,911,378.00</b>	<b>3,574,778.62</b>	<b>3,567,501.82</b>	<b>2,336,599.38</b>
SA02	Servicios generales	5,911,378.00	0.00	5,911,378.00	3,574,778.62	3,567,501.82	2,336,599.38
<b>400</b>	<b>SECRETARÍA DE CONTRALORÍA Y TRANSPARENCIA MUNICIPAL</b>	<b>2,013,205.00</b>	<b>0.00</b>	<b>2,013,205.00</b>	<b>1,022,983.18</b>	<b>1,018,558.72</b>	<b>990,221.82</b>
A064	"Adquisición de Equipo de Computo"	0.00	0.00	0.00	8,635.01	8,635.01	-8,635.01
SC01	Programa anual de auditoría financiera e inspección y vigilancia de obra pública	2,013,205.00	0.00	2,013,205.00	1,014,348.17	1,009,923.71	998,856.83
<b>410</b>	<b>DIRECCIÓN DE GESTIÓN DE LA CALIDAD</b>	<b>1,019,367.00</b>	<b>0.00</b>	<b>1,019,367.00</b>	<b>556,031.40</b>	<b>556,031.40</b>	<b>463,335.60</b>
SC02	Programa de gestión e innovación de la calidad en los servicios de la presidencia muni	1,019,367.00	0.00	1,019,367.00	556,031.40	556,031.40	463,335.60
<b>420</b>	<b>DIRECCIÓN DE CONTROL</b>	<b>710,849.00</b>	<b>0.00</b>	<b>710,849.00</b>	<b>380,897.48</b>	<b>380,897.48</b>	<b>329,951.52</b>
SC03	Revisión y mejoramiento del sistema de control interno del H. Ayuntamiento	710,849.00	0.00	710,849.00	380,897.48	380,897.48	329,951.52
<b>430</b>	<b>DIRECCIÓN DE AUDITORÍA</b>	<b>2,523,956.00</b>	<b>0.00</b>	<b>2,523,956.00</b>	<b>1,365,565.00</b>	<b>1,365,565.00</b>	<b>1,158,391.00</b>
SC01	Programa anual de auditoría financiera e inspección y vigilancia de obra pública	2,523,956.00	0.00	2,523,956.00	1,365,565.00	1,365,565.00	1,158,391.00
<b>440</b>	<b>DIRECCIÓN DE DENUNCIAS Y SITUACIÓN PATRIMONIAL</b>	<b>1,125,247.00</b>	<b>0.00</b>	<b>1,125,247.00</b>	<b>558,852.01</b>	<b>558,852.01</b>	<b>566,394.99</b>
SC04	Atención de denuncias por presuntas faltas administrativas y peticiones ciudadanas	1,125,247.00	0.00	1,125,247.00	558,852.01	558,852.01	566,394.99
<b>450</b>	<b>DIRECCIÓN DE RESPONSABILIDADES</b>	<b>1,086,458.00</b>	<b>0.00</b>	<b>1,086,458.00</b>	<b>575,439.95</b>	<b>575,439.95</b>	<b>511,018.05</b>
SC06	Transparencia y acceso a la información pública gubernamental y protección de datos	1,086,458.00	0.00	1,086,458.00	575,439.95	575,439.95	511,018.05
<b>500</b>	<b>SECRETARÍA DE SERVICIOS PUBLICOS MUNICIPALES</b>	<b>13,204,313.00</b>	<b>0.00</b>	<b>13,204,313.00</b>	<b>6,206,330.43</b>	<b>6,206,330.43</b>	<b>6,997,982.57</b>
A055	"Suministro de Combustible a las Diversas Oficinas Municipales en la Segunda Quince	0.00	0.00	0.00	126,172.28	126,172.28	-126,172.28
A063	Rehabilitación y Construcción de Esferas Navideñas	0.00	0.00	0.00	31,462.68	31,462.68	-31,462.68
SM01	Control y seguimiento de procesos eficientes aplicados a usuarios de servicios públicos	5,827,356.50	0.00	5,827,356.50	3,220,800.18	3,220,800.18	2,606,556.32
SM02	Rastro Metropolitano	7,376,956.50	0.00	7,376,956.50	2,818,709.29	2,818,709.29	4,558,247.21
SM04	Programa empleo emergente	0.00	0.00	0.00	9,186.00	9,186.00	-9,186.00
<b>510</b>	<b>DIRECCIÓN DE MERCADOS COMERCIO Y ABASTO</b>	<b>8,094,827.00</b>	<b>0.00</b>	<b>8,094,827.00</b>	<b>5,994,834.28</b>	<b>5,994,834.28</b>	<b>2,099,992.72</b>
SM03	Mi casa limpia (Mantenimiento y control de mercados municipales, plazas y festividades:	8,094,827.00	0.00	8,094,827.00	5,615,465.28	5,615,465.28	2,479,361.72
SM04	Programa empleo emergente	0.00	0.00	0.00	379,369.00	379,369.00	-379,369.00
<b>520</b>	<b>DIRECCIÓN DE ALUMBRADO PÚBLICO</b>	<b>42,966,115.00</b>	<b>0.00</b>	<b>42,966,115.00</b>	<b>36,227,837.81</b>	<b>36,222,811.61</b>	<b>6,738,277.19</b>



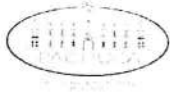
MUNICIPIO DE PACHUCA DE SOTO  
ESTADO ANALITICO DEL EJERCICIO DEL PRESUPUESTO DE EGRESOS  
CLASIFICACION ADMINISTRATIVA Y PROYECTO  
AL 31 DE AGOSTO DE 2018

Concepto	Egresos						
	Aprobado	Ampliaciones/ Reducciones	Modificado	Devengado	Pagado	Subejercicio	
A056	"Pago de Mantenimiento de Material Eléctrico (2017) del Proyecto Saneamiento del Ar	0.00	0.00	0.00	744,242.08	744,242.08	-744,242.08
A070	"Adquisición de Luminarias Tipo LED"	0.00	0.00	0.00	171,670.72	171,670.72	-171,670.72
SM04	Programa empleo emergente	0.00	0.00	0.00	108,176.00	108,176.00	-108,176.00
SM05	Pachuca iluminada	42,966,115.00	0.00	42,966,115.00	35,203,749.01	35,198,722.81	7,762,365.99
<b>530</b>	<b>DIRECCIÓN DE SANIDAD MUNICIPAL</b>	<b>64,646,055.00</b>	<b>0.00</b>	<b>64,646,055.00</b>	<b>56,314,203.95</b>	<b>55,939,344.49</b>	<b>8,331,851.05</b>
A054	"Fumigación del Relleno Sanitario (Julio Diciembre 2017)"	0.00	0.00	0.00	21,000.00	21,000.00	-21,000.00
SM04	Programa empleo emergente	0.00	0.00	0.00	1,148,480.00	1,148,480.00	-1,148,480.00
SM06	Limpieza de calles, avenidas, parques y lugares públicos	16,308,227.50	0.00	16,308,227.50	8,467,847.53	8,467,782.53	7,840,379.97
SM07	Recolección y saneamiento de desechos sólidos	48,337,827.50	0.00	48,337,827.50	46,676,876.42	46,302,081.96	1,660,951.08
<b>531</b>	<b>DEPARTAMENTO DE PARQUES Y JARDINES</b>	<b>30,732,290.49</b>	<b>0.00</b>	<b>30,732,290.49</b>	<b>16,713,316.70</b>	<b>16,709,911.10</b>	<b>14,018,973.79</b>
SM04	Programa empleo emergente	0.00	0.00	0.00	280,295.00	280,295.00	-280,295.00
SM08	Mantenimiento y rehabilitación de áreas verdes, parques, jardines, monumentos y fuen	30,732,290.49	0.00	30,732,290.49	16,433,021.70	16,429,616.10	14,299,268.79
<b>560</b>	<b>DEPARTAMENTO DE PANTEÓN MUNICIPAL</b>	<b>6,660,368.00</b>	<b>0.00</b>	<b>6,660,368.00</b>	<b>4,340,072.37</b>	<b>4,340,072.37</b>	<b>2,320,295.63</b>
A060	Compra de Material para Panteón Municipal	0.00	0.00	0.00	27,337.17	27,337.17	-27,337.17
SM04	Programa empleo emergente	0.00	0.00	0.00	488,452.00	488,452.00	-488,452.00
SM09	Mantenimiento y operación de panteón municipal	3,600,887.00	0.00	3,600,887.00	2,274,856.03	2,274,856.03	1,326,030.97
SM10	Velatorio municipal	3,059,481.00	0.00	3,059,481.00	1,549,427.17	1,549,427.17	1,510,053.83
<b>580</b>	<b>DEPARTAMENTO DE CONTROL CANINO</b>	<b>2,308,196.00</b>	<b>0.00</b>	<b>2,308,196.00</b>	<b>1,155,884.52</b>	<b>1,155,884.52</b>	<b>1,152,311.48</b>
SM11	Control de población canina y felina	2,308,196.00	0.00	2,308,196.00	1,155,884.52	1,155,884.52	1,152,311.48
<b>600</b>	<b>SECRETARÍA GENERAL MUNICIPAL</b>	<b>14,033,946.40</b>	<b>0.00</b>	<b>14,033,946.40</b>	<b>4,980,868.26</b>	<b>4,969,387.93</b>	<b>9,053,078.14</b>
SG01	Gestiones sociales y administración de recursos internos	8,812,279.06	0.00	8,812,279.06	2,433,608.76	2,422,128.43	6,378,670.30
SG03	Fortalecimiento de Barrios, Colonias y Fraccionamientos	2,634,833.66	0.00	2,634,833.66	1,290,722.79	1,290,722.79	1,344,110.87
SG04	Programa municipal de participación social	2,586,833.68	0.00	2,586,833.68	1,256,536.71	1,256,536.71	1,330,296.97
<b>610</b>	<b>DIRECCIÓN DE REGLAMENTOS Y ESPECTÁCULOS</b>	<b>4,636,274.00</b>	<b>0.00</b>	<b>4,636,274.00</b>	<b>2,280,790.08</b>	<b>2,276,016.08</b>	<b>2,355,483.92</b>
SG05	Regulación de establecimientos mercantiles	4,636,274.00	0.00	4,636,274.00	2,280,790.08	2,276,016.08	2,355,483.92
<b>620</b>	<b>DIRECCIÓN GENERAL JURÍDICA</b>	<b>2,590,703.06</b>	<b>0.00</b>	<b>2,590,703.06</b>	<b>1,227,984.21</b>	<b>1,227,799.21</b>	<b>1,362,718.85</b>
SG02	Atención en materia de asesoría legal	2,590,703.06	0.00	2,590,703.06	1,227,984.21	1,227,799.21	1,362,718.85
<b>622</b>	<b>DEPARTAMENTO DE LA JUNTA DE RECLUTAMIENTO</b>	<b>357,682.00</b>	<b>0.00</b>	<b>357,682.00</b>	<b>197,821.00</b>	<b>197,821.00</b>	<b>159,861.00</b>
SG09	Expedición de cartillas del Servicio Militar Nacional	357,682.00	0.00	357,682.00	197,821.00	197,821.00	159,861.00
<b>623</b>	<b>DIRECCIÓN DE LA OFICIALÍA DEL REGISTRO DEL ESTADO FAMILIAR</b>	<b>5,024,540.00</b>	<b>0.00</b>	<b>5,024,540.00</b>	<b>2,610,514.69</b>	<b>2,610,514.69</b>	<b>2,414,025.31</b>
SG08	Inscripción y expedición de actos jurídicos del Registro del Estado Familiar	5,024,540.00	0.00	5,024,540.00	2,610,514.69	2,610,514.69	2,414,025.31
<b>650</b>	<b>DIRECCIÓN DE PROTECCIÓN CIVIL, BOMBEROS Y GESTIÓN INTEGRAL DE RIEI</b>	<b>5,083,537.05</b>	<b>0.00</b>	<b>5,083,537.05</b>	<b>3,157,656.95</b>	<b>3,130,834.39</b>	<b>1,925,880.10</b>
SG06	Gestión integral de riesgos y servicios de emergencia	5,083,537.05	0.00	5,083,537.05	3,157,656.95	3,130,834.39	1,925,880.10
<b>660</b>	<b>DIRECCIÓN DE COMUNICACIÓN SOCIAL</b>	<b>7,046,318.00</b>	<b>0.00</b>	<b>7,046,318.00</b>	<b>4,485,727.07</b>	<b>4,484,827.07</b>	<b>2,560,590.93</b>
SG07	Difusión de información institucional	7,046,318.00	0.00	7,046,318.00	4,485,727.07	4,484,827.07	2,560,590.93
<b>700</b>	<b>SECRETARÍA DE OBRAS PÚBLICAS, DESARROLLO URBANO, VIVIENDA Y MOV</b>	<b>33,313,343.00</b>	<b>0.00</b>	<b>33,313,343.00</b>	<b>3,411,666.06</b>	<b>3,411,666.06</b>	<b>29,901,676.94</b>
A055	"Suministro de Combustible a las Diversas Oficinas Municipales en la Segunda Quince	0.00	0.00	0.00	39,860.98	39,860.98	-39,860.98
A066	"Construcción de Pisos Firmes en la Localidad el Huixmi, Santiago Tlapacoya y La Lon	0.00	0.00	0.00	332,428.39	332,428.39	-332,428.39
A067	"Construcción de Pisos Firmes en la Colonia San Pedro Nopancalco"	0.00	0.00	0.00	98,414.85	98,414.85	-98,414.85



MUNICIPIO DE PACHUCA DE SOTO  
ESTADO ANALITICO DEL EJERCICIO DEL PRESUPUESTO DE EGRESOS  
CLASIFICACION ADMINISTRATIVA Y PROYECTO  
AL 31 DE AGOSTO DE 2018

Concepto	Egresos					
	Aprobado	Ampliaciones/ Reducciones	Modificado	Devengado	Pagado	Subejercicio
A068 "Construcción de Pisos Firmes en la Colonia Ampliación El Palmar, Valle del Palmar y "	0.00	0.00	0.00	203,204.32	203,204.32	-203,204.32
O001 "PRETEMUN"	256,488.00	0.00	256,488.00	173,294.00	173,294.00	83,194.00
OP01 Control financiero y administración de los recursos ejecutados por la Secretaria	33,056,855.00	0.00	33,056,855.00	2,564,463.52	2,564,463.52	30,492,391.48
<b>710 DIRECCIÓN DE OBRAS PÚBLICAS</b>	<b>1,776,415.00</b>	<b>0.00</b>	<b>1,776,415.00</b>	<b>992,933.13</b>	<b>992,933.13</b>	<b>783,481.87</b>
O001 "PRETEMUN"	75,600.00	0.00	75,600.00	71,200.00	71,200.00	4,400.00
OP02 Supervisión, vigilancia, ejecución y entrega de obra pública e infraestructura urbana	1,700,815.00	0.00	1,700,815.00	921,733.13	921,733.13	779,081.87
<b>712 DEPARTAMENTO DE SUPERVISIÓN</b>	<b>2,438,004.00</b>	<b>0.00</b>	<b>2,438,004.00</b>	<b>1,930,125.05</b>	<b>1,930,125.05</b>	<b>507,878.95</b>
OP02 Supervisión, vigilancia, ejecución y entrega de obra pública e infraestructura urbana	2,438,004.00	0.00	2,438,004.00	1,220,125.05	1,220,125.05	1,217,878.95
SU01 Supervisión municipal de obras	0.00	0.00	0.00	710,000.00	710,000.00	-710,000.00
<b>713 DEPARTAMENTO DE CONSTRUCCIÓN</b>	<b>7,813,277.00</b>	<b>0.00</b>	<b>7,813,277.00</b>	<b>2,409,154.28</b>	<b>2,409,154.28</b>	<b>5,404,122.72</b>
O001 "PRETEMUN"	1,170,816.00	0.00	1,170,816.00	710,715.00	710,715.00	460,101.00
O004 "Rehabilitación, Mantenimiento y Conservación de Señalamiento Horizontal, Verticales	550,000.00	0.00	550,000.00	0.00	0.00	550,000.00
O005 "Rehabilitación, Mantenimiento y Conservación de Drenaje y Alcantarillado Pluvial"	950,000.00	0.00	950,000.00	0.00	0.00	950,000.00
O006 "Rehabilitación, Mantenimiento y Conservación de Guarniciones y Banquetas"	860,000.00	0.00	860,000.00	0.00	0.00	860,000.00
O007 "Rehabilitación, Mantenimiento y Conservación de Oficinas, Áreas de Recreación y Esq	1,000,000.00	0.00	1,000,000.00	14,249.56	14,249.56	985,750.44
OP03 Mantenimiento preventivo y correctivo de la imagen e infraestructura urbana	3,282,461.00	0.00	3,282,461.00	1,684,189.72	1,684,189.72	1,598,271.28
<b>714 DEPARTAMENTO DE MANTENIMIENTO URBANO</b>	<b>24,115,554.00</b>	<b>0.00</b>	<b>24,115,554.00</b>	<b>11,512,505.50</b>	<b>11,507,665.10</b>	<b>12,603,048.50</b>
A065 "Programa de Bacheo 2017, Varias Calles, Varias Colonias"	0.00	0.00	0.00	3,126,561.22	3,126,561.22	-3,126,561.22
O001 "PRETEMUN"	100,800.00	0.00	100,800.00	67,200.00	67,200.00	33,600.00
O002 "Rehabilitación, Mantenimiento y conservación de Vilaidades"	3,470,007.60	0.00	3,470,007.60	0.00	0.00	3,470,007.60
O003 "Programa de Bacheo 2018"	3,775,572.40	0.00	3,775,572.40	0.00	0.00	3,775,572.40
OP03 Mantenimiento preventivo y correctivo de la imagen e infraestructura urbana	16,769,174.00	0.00	16,769,174.00	8,318,744.28	8,313,903.88	8,450,429.72
<b>720 DIRECCIÓN DE DESARROLLO URBANO</b>	<b>4,697,052.00</b>	<b>0.00</b>	<b>4,697,052.00</b>	<b>2,168,640.49</b>	<b>2,168,640.49</b>	<b>2,528,411.51</b>
OP04 Regulación y ordenamiento del desarrollo urbano en el municipio	4,697,052.00	0.00	4,697,052.00	2,168,640.49	2,168,640.49	2,528,411.51
<b>722 DEPARTAMENTO DE LICENCIAS DE CONSTRUCCIÓN</b>	<b>4,315,104.00</b>	<b>0.00</b>	<b>4,315,104.00</b>	<b>2,063,488.18</b>	<b>2,063,488.18</b>	<b>2,251,615.82</b>
O001 "PRETEMUN"	1,033,200.00	0.00	1,033,200.00	741,907.00	741,907.00	291,293.00
OP04 Regulación y ordenamiento del desarrollo urbano en el municipio	3,281,904.00	0.00	3,281,904.00	1,321,581.18	1,321,581.18	1,960,322.82
<b>723 DEPARTAMENTO DE FRACCIONAMIENTOS</b>	<b>1,249,769.00</b>	<b>0.00</b>	<b>1,249,769.00</b>	<b>596,482.40</b>	<b>596,482.40</b>	<b>653,286.60</b>
O001 "PRETEMUN"	277,200.00	0.00	277,200.00	168,919.00	168,919.00	108,281.00
OP04 Regulación y ordenamiento del desarrollo urbano en el municipio	972,569.00	0.00	972,569.00	427,563.40	427,563.40	545,005.60
<b>724 DEPARTAMENTO DE USO DE SUELO</b>	<b>1,187,972.00</b>	<b>0.00</b>	<b>1,187,972.00</b>	<b>598,806.00</b>	<b>598,806.00</b>	<b>589,166.00</b>
O001 "PRETEMUN"	210,000.00	0.00	210,000.00	137,482.00	137,482.00	72,518.00
OP04 Regulación y ordenamiento del desarrollo urbano en el municipio	977,972.00	0.00	977,972.00	461,324.00	461,324.00	516,648.00
<b>730 DIRECCIÓN DE ESTUDIOS Y PROYECTOS</b>	<b>5,824,428.00</b>	<b>0.00</b>	<b>5,824,428.00</b>	<b>3,059,959.16</b>	<b>3,059,959.16</b>	<b>2,764,468.84</b>
O001 "PRETEMUN"	732,192.00	0.00	732,192.00	470,675.00	470,675.00	261,517.00
OP05 Estudios, proyectos y expedientes técnicos elaborados eficientemente, para dotar de in	5,092,236.00	0.00	5,092,236.00	2,589,284.16	2,589,284.16	2,502,951.84
<b>740 DIRECCIÓN DE VIVIENDA</b>	<b>1,449,633.00</b>	<b>0.00</b>	<b>1,449,633.00</b>	<b>469,057.80</b>	<b>469,057.80</b>	<b>980,575.20</b>
O001 "PRETEMUN"	189,288.00	0.00	189,288.00	124,147.00	124,147.00	65,141.00
OP06 Programa Municipal de Difusión Institucional de Vivienda	1,260,345.00	0.00	1,260,345.00	344,910.80	344,910.80	915,434.20



MUNICIPIO DE PACHUCA DE SOTO  
ESTADO ANALITICO DEL EJERCICIO DEL PRESUPUESTO DE EGRESOS  
CLASIFICACION ADMINISTRATIVA Y PROYECTO  
AL 31 DE AGOSTO DE 2018

Concepto		Egresos					
		Aprobado	Ampliaciones/ Reducciones	Modificado	Devengado	Pagado	Subejercicio
<b>751</b>	<b>DIRECCIÓN DE CENTRO HISTÓRICO</b>	<b>5,280,881.00</b>	<b>0.00</b>	<b>5,280,881.00</b>	<b>2,913,466.02</b>	<b>2,913,466.02</b>	<b>2,367,414.98</b>
O001	"PRETEMUN"	378,000.00	0.00	378,000.00	252,000.00	252,000.00	126,000.00
OP07	Operación de la Dirección del Centro Histórico	4,902,881.00	0.00	4,902,881.00	2,661,466.02	2,661,466.02	2,241,414.98
<b>770</b>	<b>DIRECCIÓN DE MOVILIDAD</b>	<b>555,429.00</b>	<b>0.00</b>	<b>555,429.00</b>	<b>662,399.56</b>	<b>662,399.56</b>	<b>-106,970.56</b>
A058	"Rehabilitación de Alumbrado Público en la Calle de Guerrero, Col. Centro"	0.00	0.00	0.00	481,998.56	481,998.56	-481,998.56
A071	"Rehabilitación y Mantenimiento de Vialidades, Varias Calles, Col. Valle de San Javier"	0.00	0.00	0.00	0.00	0.00	0.00
A072	"Obra Civil y Obra Eléctrica para el Alumbrado Público, Calle Gómez Pérez, Fernando"	0.00	0.00	0.00	0.00	0.00	0.00
OP03	Mantenimiento preventivo y correctivo de la imagen e infraestructura urbana	555,429.00	0.00	555,429.00	180,401.00	180,401.00	375,028.00
<b>780</b>	<b>DIRECCIÓN ADMINISTRATIVA</b>	<b>732,700.00</b>	<b>0.00</b>	<b>732,700.00</b>	<b>420,292.12</b>	<b>419,248.12</b>	<b>312,407.88</b>
O001	"PRETEMUN"	198,000.00	0.00	198,000.00	128,743.00	128,743.00	69,257.00
OP01	Control financiero y administración de los recursos ejecutados por la Secretaría	534,700.00	0.00	534,700.00	291,549.12	290,505.12	243,150.88
<b>790</b>	<b>DEPARTAMENTO DE PROGRAMA DE ACCIÓN COMÚN</b>	<b>1,905,931.00</b>	<b>0.00</b>	<b>1,905,931.00</b>	<b>1,065,219.00</b>	<b>1,065,219.00</b>	<b>840,712.00</b>
O001	"PRETEMUN"	75,600.00	0.00	75,600.00	67,200.00	67,200.00	8,400.00
OP06	Programa Municipal de Difusión Institucional de Vivienda	1,830,331.00	0.00	1,830,331.00	998,019.00	998,019.00	832,312.00
<b>800</b>	<b>SECRETARÍA DE LA TESORERÍA MUNICIPAL</b>	<b>54,957,508.70</b>	<b>0.00</b>	<b>54,957,508.70</b>	<b>35,706,889.20</b>	<b>35,586,825.19</b>	<b>19,250,619.50</b>
A057	"Pago de Impuesto Sobre Nómina Correspondiente al Mes de Enero 2018"	0.00	0.00	0.00	496,130.00	496,130.00	-496,130.00
ST01	Administración eficiente y racional de los recursos	54,957,508.70	0.00	54,957,508.70	35,210,759.20	35,090,695.19	19,746,749.50
<b>810</b>	<b>DIRECCIÓN DE CATASTRO</b>	<b>4,248,758.00</b>	<b>0.00</b>	<b>4,248,758.00</b>	<b>2,929,446.31</b>	<b>2,929,446.31</b>	<b>1,319,311.69</b>
ST05	Modernización y actualización catastral	4,248,758.00	0.00	4,248,758.00	2,929,446.31	2,929,446.31	1,319,311.69
<b>820</b>	<b>DIRECCIÓN DE INGRESOS</b>	<b>10,221,076.00</b>	<b>0.00</b>	<b>10,221,076.00</b>	<b>25,348,809.68</b>	<b>25,348,809.68</b>	<b>-15,127,733.68</b>
A059	"Contratación de Servicio de Envío de Boletas Prediales"	0.00	0.00	0.00	348,720.00	348,720.00	-348,720.00
ST02	Evaluación de la eficiencia recaudatoria	10,221,076.00	0.00	10,221,076.00	25,000,089.68	25,000,089.68	-14,779,013.68
<b>830</b>	<b>DIRECCIÓN DE EGRESOS</b>	<b>1,467,382.00</b>	<b>0.00</b>	<b>1,467,382.00</b>	<b>836,214.84</b>	<b>836,214.84</b>	<b>631,167.16</b>
ST03	Evaluación financiera municipal	1,467,382.00	0.00	1,467,382.00	836,214.84	836,214.84	631,167.16
<b>840</b>	<b>DIRECCIÓN DE PRESUPUESTO Y CONTABILIDAD</b>	<b>3,471,122.00</b>	<b>0.00</b>	<b>3,471,122.00</b>	<b>1,598,023.00</b>	<b>1,598,023.00</b>	<b>1,873,099.00</b>
ST04	Armonización contable y disciplina presupuestal	3,471,122.00	0.00	3,471,122.00	1,598,023.00	1,598,023.00	1,873,099.00
<b>841</b>	<b>CONTROL PRESUPUESTAL</b>	<b>647,211.00</b>	<b>0.00</b>	<b>647,211.00</b>	<b>352,739.00</b>	<b>352,739.00</b>	<b>294,472.00</b>
ST04	Armonización contable y disciplina presupuestal	647,211.00	0.00	647,211.00	352,739.00	352,739.00	294,472.00
<b>900</b>	<b>SECRETARÍA DE SEGURIDAD PÚBLICA, TRÁNSITO Y VIALIDAD</b>	<b>28,100,387.04</b>	<b>0.00</b>	<b>28,100,387.04</b>	<b>14,855,760.78</b>	<b>14,855,760.78</b>	<b>13,244,626.26</b>
A055	"Suministro de Combustible a las Diversas Oficinas Municipales en la Segunda Quince"	0.00	0.00	0.00	2,000.00	2,000.00	-2,000.00
SS01	Administración y gestión en seguridad pública Municipal	28,100,387.04	0.00	28,100,387.04	14,853,760.78	14,853,760.78	13,246,626.26
<b>910</b>	<b>DIRECCIÓN DE POLICÍA PREVENTIVA</b>	<b>60,942,564.97</b>	<b>0.00</b>	<b>60,942,564.97</b>	<b>37,941,269.41</b>	<b>37,941,269.41</b>	<b>23,001,295.56</b>
SS06	Policía Preventiva	60,942,564.97	0.00	60,942,564.97	37,941,269.41	37,941,269.41	23,001,295.56
<b>920</b>	<b>DIRECCIÓN DE VIALIDAD Y TRÁNSITO</b>	<b>31,921,503.14</b>	<b>0.00</b>	<b>31,921,503.14</b>	<b>22,712,346.46</b>	<b>22,712,346.46</b>	<b>9,209,156.68</b>
A061	Multas Parquímetros Diciembre 2017	0.00	0.00	0.00	106,462.80	106,462.80	-106,462.80
SS11	Camina y conduce con seguridad	4,167,058.89	0.00	4,167,058.89	2,663,637.35	2,663,637.35	1,503,421.54
SS12	Prevención de hechos de tránsito	12,350,269.61	0.00	12,350,269.61	8,731,608.76	8,731,608.76	3,618,660.85
SS13	Patrullaje inteligente	7,698,837.29	0.00	7,698,837.29	4,697,705.30	4,697,705.30	3,001,131.99
SS14	Inspección Vial	7,705,337.35	0.00	7,705,337.35	6,512,932.25	6,512,932.25	1,192,405.10



MUNICIPIO DE PACHUCA DE SOTO  
ESTADO ANALITICO DEL EJERCICIO DEL PRESUPUESTO DE EGRESOS  
CLASIFICACION ADMINISTRATIVA Y PROYECTO  
AL 31 DE AGOSTO DE 2018

Concepto	Egresos					
	Aprobado	Ampliaciones/ Reducciones	Modificado	Devengado	Pagado	Subejercicio
<b>930 DIRECCIÓN ADMINISTRATIVA</b>	<b>27,818,542.58</b>	<b>0.00</b>	<b>27,818,542.58</b>	<b>10,782,117.64</b>	<b>10,782,117.64</b>	<b>17,036,424.94</b>
SS02 Apoyo o la Operación Policial	8,901,672.98	0.00	8,901,672.98	5,189,428.64	5,189,428.64	3,712,244.34
SS03 FORTASEG	18,916,869.60	0.00	18,916,869.60	5,592,689.00	5,592,689.00	13,324,180.60
<b>940 DIRECCIÓN DE PREVENCIÓN DEL DELITO</b>	<b>7,946,573.80</b>	<b>0.00</b>	<b>7,946,573.80</b>	<b>4,246,504.30</b>	<b>4,242,714.30</b>	<b>3,700,069.50</b>
SS07 Educación Vial en Pachuca "La Casa de Todos"	1,987,393.20	0.00	1,987,393.20	1,064,977.93	1,061,977.93	922,415.27
SS08 Difusión para la prevención del delito	1,986,393.20	0.00	1,986,393.20	1,063,506.08	1,063,506.08	922,887.12
SS09 Educación vial	1,986,393.20	0.00	1,986,393.20	1,043,629.05	1,042,839.05	942,764.15
SS10 Prevención de la violencia familiar con perspectiva de género en el Municipio de Pachuca	1,986,394.20	0.00	1,986,394.20	1,074,391.24	1,074,391.24	912,002.96
<b>950 DIRECCIÓN PLANEACIÓN Y ESTADÍSTICA</b>	<b>7,157,603.02</b>	<b>0.00</b>	<b>7,157,603.02</b>	<b>3,499,037.27</b>	<b>3,499,037.27</b>	<b>3,658,565.75</b>
SS04 Desarrollo táctico de seguridad pública	3,576,051.51	0.00	3,576,051.51	1,734,742.43	1,734,742.43	1,841,309.08
SS05 Garantizar una reacción oportuna ante Actos Delictivos, Infracciones y Faltas Administrativas	3,581,551.51	0.00	3,581,551.51	1,764,294.84	1,764,294.84	1,817,256.67
<b>1000 ASAMBLEA MUNICIPAL</b>	<b>15,294,602.00</b>	<b>0.00</b>	<b>15,294,602.00</b>	<b>17,190,080.48</b>	<b>17,106,080.48</b>	<b>-1,895,478.48</b>
SG10 Control y seguimiento de los trabajos de la Asamblea Municipal	15,294,602.00	0.00	15,294,602.00	17,190,080.48	17,106,080.48	-1,895,478.48
<b>1010 SINDICATURA</b>	<b>11,625.00</b>	<b>0.00</b>	<b>11,625.00</b>	<b>1,786.40</b>	<b>1,786.40</b>	<b>9,838.60</b>
SG10 Control y seguimiento de los trabajos de la Asamblea Municipal	11,625.00	0.00	11,625.00	1,786.40	1,786.40	9,838.60
<b>1020 OFICIALÍA MAYOR</b>	<b>75,554.00</b>	<b>0.00</b>	<b>75,554.00</b>	<b>48,907.41</b>	<b>48,907.41</b>	<b>26,646.59</b>
SG10 Control y seguimiento de los trabajos de la Asamblea Municipal	75,554.00	0.00	75,554.00	48,907.41	48,907.41	26,646.59
<b>1100 PRESIDENCIA DEL DIF MUNICIPAL</b>	<b>35,837,703.48</b>	<b>0.00</b>	<b>35,837,703.48</b>	<b>19,533,461.69</b>	<b>19,533,461.69</b>	<b>16,304,241.79</b>
DM01 Formación y capacitación del área de presidencia	35,837,703.48	0.00	35,837,703.48	19,533,461.69	19,533,461.69	16,304,241.79
<b>1200 INSTITUTO MUNICIPAL DE INVESTIGACIÓN Y PLANEACIÓN</b>	<b>2,700,000.00</b>	<b>0.00</b>	<b>2,700,000.00</b>	<b>1,535,895.40</b>	<b>1,535,895.40</b>	<b>1,164,104.60</b>
IP01 Instituto Municipal de Investigación y Planeación	2,700,000.00	0.00	2,700,000.00	1,535,895.40	1,535,895.40	1,164,104.60
<b>1300 INSTITUTO MUNICIPAL PARA LA PREVENCIÓN DE ADICCIONES</b>	<b>2,417,442.00</b>	<b>0.00</b>	<b>2,417,442.00</b>	<b>1,396,221.00</b>	<b>1,396,221.00</b>	<b>1,021,221.00</b>
PA01 Instituto Municipal para la Prevención de Adicciones	2,417,442.00	0.00	2,417,442.00	1,396,221.00	1,396,221.00	1,021,221.00
<b>1400 INSTITUTO MUNICIPAL PARA LA JUVENTUD</b>	<b>1,620,333.00</b>	<b>0.00</b>	<b>1,620,333.00</b>	<b>925,983.00</b>	<b>925,983.00</b>	<b>694,350.00</b>
IJ01 Instituto Municipal Para la Juventud	1,620,333.00	0.00	1,620,333.00	925,983.00	925,983.00	694,350.00
<b>1500 SECRETARÍA DE DESARROLLO HUMANO Y SOCIAL</b>	<b>5,220,487.00</b>	<b>0.00</b>	<b>5,220,487.00</b>	<b>3,155,895.06</b>	<b>3,150,295.06</b>	<b>2,064,591.94</b>
DH10 Derecho y bienestar social	1,441,232.25	0.00	1,441,232.25	1,151,300.30	1,145,700.30	289,931.95
DH11 CIDEM centro integral de desarrollo municipal	1,280,658.25	0.00	1,280,658.25	671,011.54	671,011.54	609,646.71
DH12 Programa impulso al desarrollo del hogar	1,244,198.25	0.00	1,244,198.25	655,882.03	655,882.03	588,316.22
DH13 Programa impulso al gobierno cercano	1,254,398.25	0.00	1,254,398.25	677,701.19	677,701.19	576,697.06
<b>1502 DEPARTAMENTO DE RECREACIÓN, EVENTOS CÍVICOS Y ESPECIALES</b>	<b>1,683,341.00</b>	<b>0.00</b>	<b>1,683,341.00</b>	<b>713,661.03</b>	<b>713,661.03</b>	<b>969,679.97</b>
DH08 La casa del danzón, por siempre danzón	856,470.50	0.00	856,470.50	334,165.64	334,165.64	522,304.86
DH14 Recreación, eventos cívicos y especiales	826,870.50	0.00	826,870.50	379,495.39	379,495.39	447,375.11
<b>1510 DIRECCIÓN DE PARTICIPACIÓN SOCIAL Y CULTURAL</b>	<b>918,913.00</b>	<b>0.00</b>	<b>918,913.00</b>	<b>501,214.97</b>	<b>501,214.97</b>	<b>417,698.03</b>
DH04 Fomento a la lectura	918,913.00	0.00	918,913.00	501,214.97	501,214.97	417,698.03
<b>1520 DIRECCIÓN DE DESARROLLO SOCIAL</b>	<b>1,658,323.99</b>	<b>0.00</b>	<b>1,658,323.99</b>	<b>900,114.01</b>	<b>900,114.01</b>	<b>758,209.98</b>
DH07 Salud municipal	438,641.41	0.00	438,641.41	227,835.63	227,835.63	210,805.78
DH09 Pachuca Humano y Alegre (promoción de actividades recreativas y culturales de integración)	671,441.28	0.00	671,441.28	397,752.02	397,752.02	273,689.26
DH15 Una casa alegre con tradición	548,241.30	0.00	548,241.30	274,526.36	274,526.36	273,714.94



MUNICIPIO DE PACHUCA DE SOTO  
ESTADO ANALITICO DEL EJERCICIO DEL PRESUPUESTO DE EGRESOS  
CLASIFICACION ADMINISTRATIVA Y PROYECTO  
AL 31 DE AGOSTO DE 2018

Concepto	Egresos					
	Aprobado	Ampliaciones/ Reducciones	Modificado	Devengado	Pagado	Subejercicio
<b>1530 DIRECCIÓN DE EDUCACIÓN</b>	<b>1,266,421.00</b>	<b>0.00</b>	<b>1,266,421.00</b>	<b>386,732.33</b>	<b>386,732.33</b>	<b>879,688.67</b>
DH01 Apoyo económico para estudiantes	739,904.20	0.00	739,904.20	181,998.40	181,998.40	557,905.80
DH02 Curso de verano	103,104.20	0.00	103,104.20	35,971.75	35,971.75	67,132.45
DH03 Feria de la oferta educativa	150,504.20	0.00	150,504.20	61,446.37	61,446.37	89,057.83
DH05 Lunes de honores a la bandera	156,704.20	0.00	156,704.20	68,485.30	68,485.30	88,218.90
DH06 Intercolegiales	116,204.20	0.00	116,204.20	38,830.51	38,830.51	77,373.69
<b>1600 INSTITUTO MUNICIPAL DEL DEPORTE</b>	<b>5,508,984.00</b>	<b>0.00</b>	<b>5,508,984.00</b>	<b>3,982,567.69</b>	<b>3,982,567.69</b>	<b>1,526,416.31</b>
ID01 Instituto Municipal del Deporte	5,508,984.00	0.00	5,508,984.00	3,982,567.69	3,982,567.69	1,526,416.31
<b>1700 INSTITUTO MUNICIPAL PARA LA CULTURA</b>	<b>4,419,595.00</b>	<b>0.00</b>	<b>4,419,595.00</b>	<b>2,570,564.99</b>	<b>2,570,564.99</b>	<b>1,849,030.01</b>
IC01 Instituto Municipal para la Cultura	4,419,595.00	0.00	4,419,595.00	2,570,564.99	2,570,564.99	1,849,030.01
<b>1800 SECRETARÍA DE MEDIO AMBIENTE Y DESARROLLO SUSTENTABLE</b>	<b>1,596,226.00</b>	<b>0.00</b>	<b>1,596,226.00</b>	<b>848,119.19</b>	<b>843,619.19</b>	<b>748,106.81</b>
MA01 Fortalecimiento de la gestión ambiental municipal	1,596,226.00	0.00	1,596,226.00	848,119.19	843,619.19	748,106.81
<b>1810 DIRECCIÓN DE INSPECCIÓN Y VIGILANCIA AMBIENTAL</b>	<b>528,090.00</b>	<b>0.00</b>	<b>528,090.00</b>	<b>263,021.00</b>	<b>263,021.00</b>	<b>265,069.00</b>
MA02 Programa municipal de regulación y protección ambiental	528,090.00	0.00	528,090.00	263,021.00	263,021.00	265,069.00
<b>1820 DIRECCIÓN DE SUSTENTABILIDAD DE LOS RECURSOS NATURALES</b>	<b>503,984.00</b>	<b>0.00</b>	<b>503,984.00</b>	<b>242,050.00</b>	<b>242,050.00</b>	<b>261,934.00</b>
MA03 Programa municipal para el fortalecimiento del desarrollo sustentable	503,984.00	0.00	503,984.00	242,050.00	242,050.00	261,934.00
<b>1900 SECRETARÍA DE PLANEACIÓN Y EVALUACIÓN</b>	<b>2,699,116.00</b>	<b>0.00</b>	<b>2,699,116.00</b>	<b>1,313,882.87</b>	<b>1,312,382.87</b>	<b>1,385,233.13</b>
PE01 Planeación Estratégica, visión de ciudad	2,699,116.00	0.00	2,699,116.00	1,313,882.87	1,312,382.87	1,385,233.13
<b>1910 DIRECCIÓN DE PLANEACIÓN, EVALUACIÓN Y PROYECTOS ESTRATÉGICOS</b>	<b>733,224.00</b>	<b>0.00</b>	<b>733,224.00</b>	<b>484,210.52</b>	<b>484,210.52</b>	<b>249,013.48</b>
PE02 Sistema de evaluación del desempeño	733,224.00	0.00	733,224.00	484,210.52	484,210.52	249,013.48
<b>1920 DIRECCIÓN DE VINCULACIÓN E INNOVACIÓN INSTITUCIONAL</b>	<b>1,534,387.00</b>	<b>0.00</b>	<b>1,534,387.00</b>	<b>2,749,889.58</b>	<b>2,600,115.30</b>	<b>-1,215,502.58</b>
A062 Proyecto de Gobierno Electrónico	0.00	0.00	0.00	953,000.00	953,000.00	-953,000.00
PE03 Desarrollo e Implementación de Tecnologías de la información	353,721.75	0.00	353,721.75	167,167.54	167,167.54	186,554.21
PE04 Gobierno Electrónico	387,721.75	0.00	387,721.75	703,223.28	553,449.00	-315,501.53
PE05 Pachuca en BICI	471,721.75	0.00	471,721.75	773,049.76	773,049.76	-301,328.01
PE06 Gestión y relaciones interinstitucionales	321,221.75	0.00	321,221.75	153,449.00	153,449.00	167,772.75
<b>2000 UNIDAD DE RESCATE BIOPARQUE</b>	<b>2,600,000.00</b>	<b>0.00</b>	<b>2,600,000.00</b>	<b>1,974,138.73</b>	<b>1,974,138.73</b>	<b>625,861.27</b>
BP01 Primera Unidad de Rescate, Rehabilitación y Reubicación de fauna silvestre, endémic	2,600,000.00	0.00	2,600,000.00	1,974,138.73	1,974,138.73	625,861.27
<b>2100 INSTITUTO MUNICIPAL DE LAS MUJERES</b>	<b>2,400,000.00</b>	<b>0.00</b>	<b>2,400,000.00</b>	<b>1,563,009.52</b>	<b>1,563,009.52</b>	<b>836,990.48</b>
IM01 Instituto Municipal de las Mujeres de Pachuca	2,400,000.00	0.00	2,400,000.00	1,563,009.52	1,563,009.52	836,990.48
<b>Total de Gasto</b>	<b>828,415,176.37</b>	<b>0.00</b>	<b>828,415,176.37</b>	<b>523,563,491.04</b>	<b>522,682,952.43</b>	<b>304,851,686.33</b>

\*Bajo protesta de decir verdad declaramos que las cifras contenidas en este estado financiero son veraces y contienen toda la información referente a la situación y/o los resultados del municipio de Pachuca de Soto, Estado de Hidalgo, firmados y legalmente responsables de la autenticidad y veracidad de las mismas, y asimismo asumimos la responsabilidad derivada de cualquier declaración en falso sobre las mismas.

SECRETARÍA DE LA TESORERÍA MUNICIPAL  
M.I.E.F. JULIO DANIEL REYES RIVERO

PRESIDENTA MUNICIPAL CONSTITUCIONAL  
L.S.C. YOLANDA TELLERIA BELTRAN

SINDICO PROCURADOR HACENDARIO  
L.A. ALEJANDRO MORENO ABUE



MUNICIPIO DE PACHUCA DE SOTO  
ESTADO ANALITICO DEL EJERCICIO DEL PRESUPUESTO DE EGRESOS  
CLASIFICACION ADMINISTRATIVA Y PROYECTO  
AL 30 DE SEPTIEMBRE DE 2018

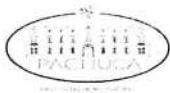
Concepto	Egresos					
	Aprobado	Ampliaciones/ Reducciones	Modificado	Devengado	Pagado	Subejercicio
<b>100 UNIDADES DE APOYO DE LA O EL PRESIDENTE MUNICIPAL</b>	<b>3,017,627.00</b>	<b>0.00</b>	<b>3,017,627.00</b>	<b>1,329,795.13</b>	<b>1,329,795.13</b>	<b>1,687,831.87</b>
SP01 Representación, supervisión y conducción de la administración pública municipal	1,472,665.00	0.00	1,472,665.00	557,184.02	557,184.02	915,480.98
SP03 Atención, orientación, canalización y seguimiento a las peticiones ciudadanas	1,544,962.00	0.00	1,544,962.00	772,611.11	772,611.11	772,350.89
<b>110 DIRECCIÓN DE GIRAS Y LOGÍSTICA</b>	<b>2,870,609.00</b>	<b>0.00</b>	<b>2,870,609.00</b>	<b>1,403,088.99</b>	<b>1,400,222.13</b>	<b>1,467,520.01</b>
A055 *Suministro de Combustible a las Diversas Oficinas Municipales en la Segunda Quince	0.00	0.00	0.00	4,119.49	4,119.49	-4,119.49
SP02 Coordinación y supervisión de las giras y logística de las actividades en las que particip	2,870,609.00	0.00	2,870,609.00	1,398,969.50	1,396,102.64	1,471,639.50
<b>120 DIRECCIÓN DE ATENCIÓN TELEFÓNICA SERVITEL</b>	<b>2,190,576.00</b>	<b>0.00</b>	<b>2,190,576.00</b>	<b>989,473.37</b>	<b>989,473.37</b>	<b>1,201,102.63</b>
SP03 Atención, orientación, canalización y seguimiento a las peticiones ciudadanas	2,190,576.00	0.00	2,190,576.00	989,473.37	989,473.37	1,201,102.63
<b>130 SECRETARÍA PARTICULAR</b>	<b>2,744,962.00</b>	<b>0.00</b>	<b>2,744,962.00</b>	<b>1,632,185.86</b>	<b>1,628,001.95</b>	<b>1,112,776.14</b>
SP03 Atención, orientación, canalización y seguimiento a las peticiones ciudadanas	2,744,962.00	0.00	2,744,962.00	1,632,185.86	1,628,001.95	1,112,776.14
<b>140 DIRECCIÓN DE RELACIONES PÚBLICAS</b>	<b>1,038,022.00</b>	<b>0.00</b>	<b>1,038,022.00</b>	<b>857,086.73</b>	<b>854,686.73</b>	<b>180,935.27</b>
SP04 Fortalecimiento de vínculos con los diferentes sectores sociales	1,038,022.00	0.00	1,038,022.00	857,086.73	854,686.73	180,935.27
<b>150 SECRETARÍA EJECUTIVA</b>	<b>728,790.00</b>	<b>0.00</b>	<b>728,790.00</b>	<b>366,981.01</b>	<b>366,981.01</b>	<b>361,808.99</b>
SI01 Programa municipal de protección de niños, niñas y adolescentes	453,995.00	0.00	453,995.00	218,032.84	218,032.84	235,962.16
SI02 Construyo, difundo e informo para el desarrollo infantil y adolescente	274,795.00	0.00	274,795.00	148,948.17	148,948.17	125,846.83
<b>200 SECRETARÍA DE DESARROLLO ECONÓMICO</b>	<b>5,420,590.65</b>	<b>0.00</b>	<b>5,420,590.65</b>	<b>3,497,702.59</b>	<b>3,497,702.59</b>	<b>1,922,888.06</b>
A055 *Suministro de Combustible a las Diversas Oficinas Municipales en la Segunda Quince	0.00	0.00	0.00	1,920.17	1,920.17	-1,920.17
DE01 Distrito innovador	5,420,590.65	0.00	5,420,590.65	3,495,782.42	3,495,782.42	1,924,808.23
<b>201 DIRECCIÓN DE DESARROLLO ECONÓMICO</b>	<b>612,064.00</b>	<b>0.00</b>	<b>612,064.00</b>	<b>579,362.68</b>	<b>574,162.68</b>	<b>32,701.32</b>
A069 *Compra de Material"	0.00	0.00	0.00	196,769.11	196,769.11	-196,769.11
DE01 Distrito innovador	260,829.40	0.00	260,829.40	160,202.45	155,002.45	100,626.95
DE02 Pachuca en línea	85,028.40	0.00	85,028.40	47,152.41	47,152.41	37,875.99
DE03 Ventanilla única	59,428.40	0.00	59,428.40	40,750.80	40,750.80	18,677.60
DE08 Casa del empleo	111,249.40	0.00	111,249.40	76,832.25	76,832.25	34,417.15
DE09 Casa del conocer	95,528.40	0.00	95,528.40	57,655.66	57,655.66	37,872.74
<b>202 DIRECCIÓN DE TURISMO</b>	<b>1,382,597.00</b>	<b>0.00</b>	<b>1,382,597.00</b>	<b>713,416.77</b>	<b>707,835.66</b>	<b>669,180.23</b>
DE04 Promoción y difusión turística	410,071.24	0.00	410,071.24	386,406.64	380,825.53	23,664.60
DE05 Feria San Francisco	351,525.26	0.00	351,525.26	94,965.25	94,965.25	256,560.01
DE06 Feria tradicional San Francisco	451,525.26	0.00	451,525.26	94,965.25	94,965.25	356,560.01
DE07 Operativo de semana santa	169,475.24	0.00	169,475.24	137,079.63	137,079.63	32,395.61
<b>300 SECRETARÍA DE ADMINISTRACIÓN</b>	<b>2,313,531.00</b>	<b>0.00</b>	<b>2,313,531.00</b>	<b>6,418,014.58</b>	<b>6,411,875.45</b>	<b>-4,104,483.58</b>
SA01 Fortalecimiento de los recursos humanos	2,313,531.00	0.00	2,313,531.00	6,418,014.58	6,411,875.45	-4,104,483.58
<b>301 DEPARTAMENTO DE GESTIÓN Y CONTROL DE SERVICIOS</b>	<b>11,966,606.00</b>	<b>0.00</b>	<b>11,966,606.00</b>	<b>2,205,134.12</b>	<b>2,205,134.12</b>	<b>9,761,471.88</b>
A055 *Suministro de Combustible a las Diversas Oficinas Municipales en la Segunda Quince	0.00	0.00	0.00	21,816.11	21,816.11	-21,816.11
SA02 Servicios generales	11,966,606.00	0.00	11,966,606.00	2,183,318.01	2,183,318.01	9,783,287.99
<b>302 DEPARTAMENTO DE CONTROL DE ACTIVO FIJO</b>	<b>13,902.00</b>	<b>0.00</b>	<b>13,902.00</b>	<b>0.00</b>	<b>0.00</b>	<b>13,902.00</b>
SA02 Servicios generales	13,902.00	0.00	13,902.00	0.00	0.00	13,902.00
<b>310 DIRECCIÓN DE SERVICIOS GENERALES</b>	<b>10,333,660.00</b>	<b>0.00</b>	<b>10,333,660.00</b>	<b>7,355,881.86</b>	<b>7,353,281.86</b>	<b>2,977,778.14</b>
SA02 Servicios generales	10,333,660.00	0.00	10,333,660.00	7,355,881.86	7,353,281.86	2,977,778.14



MUNICIPIO DE PACHUCA DE SOTO  
ESTADO ANALITICO DEL EJERCICIO DEL PRESUPUESTO DE EGRESOS  
CLASIFICACION ADMINISTRATIVA Y PROYECTO  
AL 30 DE SEPTIEMBRE DE 2018

Concepto		Egresos					
		Aprobado	Ampliaciones/ Reducciones	Modificado	Devengado	Pagado	Subejercicio
<b>320</b>	<b>DIRECCIÓN DE INFORMÁTICA</b>	<b>3,765,078.00</b>	<b>0.00</b>	<b>3,765,078.00</b>	<b>1,961,335.87</b>	<b>1,961,035.87</b>	<b>1,803,742.13</b>
SA03	Mantenimiento de aplicaciones de Tecnologías de Información	3,765,078.00	0.00	3,765,078.00	1,961,335.87	1,961,035.87	1,803,742.13
<b>330</b>	<b>DIRECCIÓN DE COMPRAS Y SUMINISTROS</b>	<b>4,290,403.00</b>	<b>0.00</b>	<b>4,290,403.00</b>	<b>2,378,359.15</b>	<b>2,376,258.00</b>	<b>1,912,043.85</b>
SA04	Compras	4,290,403.00	0.00	4,290,403.00	2,378,359.15	2,376,258.00	1,912,043.85
<b>340</b>	<b>DIRECCIÓN DE RECURSOS HUMANOS</b>	<b>56,726,875.00</b>	<b>0.00</b>	<b>56,726,875.00</b>	<b>46,056,583.70</b>	<b>46,049,411.16</b>	<b>10,670,291.30</b>
SA01	Fortalecimiento de los recursos humanos	56,726,875.00	0.00	56,726,875.00	46,056,583.70	46,049,411.16	10,670,291.30
<b>341</b>	<b>DEPARTAMENTO DE NÓMINAS</b>	<b>1,330,490.00</b>	<b>0.00</b>	<b>1,330,490.00</b>	<b>819,670.00</b>	<b>819,670.00</b>	<b>510,820.00</b>
SA01	Fortalecimiento de los recursos humanos	1,330,490.00	0.00	1,330,490.00	819,670.00	819,670.00	510,820.00
<b>350</b>	<b>DEPARTAMENTO DE ALMACÉN</b>	<b>798,644.00</b>	<b>0.00</b>	<b>798,644.00</b>	<b>418,917.00</b>	<b>418,917.00</b>	<b>379,727.00</b>
SA04	Compras	798,644.00	0.00	798,644.00	418,917.00	418,917.00	379,727.00
<b>360</b>	<b>SINDICATO</b>	<b>9,733,958.00</b>	<b>0.00</b>	<b>9,733,958.00</b>	<b>8,462,058.04</b>	<b>8,462,058.04</b>	<b>1,271,899.96</b>
SA01	Fortalecimiento de los recursos humanos	9,733,958.00	0.00	9,733,958.00	8,462,058.04	8,462,058.04	1,271,899.96
<b>370</b>	<b>JUBILADOS</b>	<b>58,576,491.00</b>	<b>0.00</b>	<b>58,576,491.00</b>	<b>39,460,138.00</b>	<b>39,460,138.00</b>	<b>19,116,353.00</b>
SA01	Fortalecimiento de los recursos humanos	58,576,491.00	0.00	58,576,491.00	39,460,138.00	39,460,138.00	19,116,353.00
<b>380</b>	<b>CONTROL VEHICULAR</b>	<b>5,911,378.00</b>	<b>0.00</b>	<b>5,911,378.00</b>	<b>3,849,861.83</b>	<b>3,841,141.63</b>	<b>2,061,516.17</b>
SA02	Servicios generales	5,911,378.00	0.00	5,911,378.00	3,849,861.83	3,841,141.63	2,061,516.17
<b>400</b>	<b>SECRETARÍA DE CONTRALORÍA Y TRANSPARENCIA MUNICIPAL</b>	<b>2,013,205.00</b>	<b>0.00</b>	<b>2,013,205.00</b>	<b>1,164,054.68</b>	<b>1,160,313.39</b>	<b>849,150.32</b>
A064	"Adquisición de Equipo de Computo"	0.00	0.00	0.00	8,635.01	8,635.01	-8,635.01
SC01	Programa anual de auditoría financiera e inspección y vigilancia de obra pública	2,013,205.00	0.00	2,013,205.00	1,155,419.67	1,151,678.38	857,785.33
<b>410</b>	<b>DIRECCIÓN DE GESTIÓN DE LA CALIDAD</b>	<b>1,019,367.00</b>	<b>0.00</b>	<b>1,019,367.00</b>	<b>634,968.40</b>	<b>634,968.40</b>	<b>384,398.60</b>
SC02	Programa de gestión e innovación de la calidad en los servicios de la presidencia muni	1,019,367.00	0.00	1,019,367.00	634,968.40	634,968.40	384,398.60
<b>420</b>	<b>DIRECCIÓN DE CONTROL</b>	<b>710,849.00</b>	<b>0.00</b>	<b>710,849.00</b>	<b>442,005.48</b>	<b>442,005.48</b>	<b>268,843.52</b>
SC03	Revisión y mejoramiento del sistema de control interno del H. Ayuntamiento	710,849.00	0.00	710,849.00	442,005.48	442,005.48	268,843.52
<b>430</b>	<b>DIRECCIÓN DE AUDITORÍA</b>	<b>2,523,956.00</b>	<b>0.00</b>	<b>2,523,956.00</b>	<b>1,548,263.00</b>	<b>1,548,263.00</b>	<b>975,693.00</b>
SC01	Programa anual de auditoría financiera e inspección y vigilancia de obra pública	2,523,956.00	0.00	2,523,956.00	1,548,263.00	1,548,263.00	975,693.00
<b>440</b>	<b>DIRECCIÓN DE DENUNCIAS Y SITUACIÓN PATRIMONIAL</b>	<b>1,125,247.00</b>	<b>0.00</b>	<b>1,125,247.00</b>	<b>645,185.01</b>	<b>645,185.01</b>	<b>480,061.99</b>
SC04	Atención de denuncias por presuntas faltas administrativas y peticiones ciudadanas	1,125,247.00	0.00	1,125,247.00	645,185.01	645,185.01	480,061.99
<b>450</b>	<b>DIRECCIÓN DE RESPONSABILIDADES</b>	<b>1,086,458.00</b>	<b>0.00</b>	<b>1,086,458.00</b>	<b>665,966.95</b>	<b>665,966.95</b>	<b>420,491.05</b>
SC06	Transparencia y acceso a la información pública gubernamental y protección de datos	1,086,458.00	0.00	1,086,458.00	665,966.95	665,966.95	420,491.05
<b>500</b>	<b>SECRETARÍA DE SERVICIOS PUBLICOS MUNICIPALES</b>	<b>13,204,313.00</b>	<b>0.00</b>	<b>13,204,313.00</b>	<b>7,074,482.90</b>	<b>7,074,482.90</b>	<b>6,129,830.10</b>
A055	"Suministro de Combustible a las Diversas Oficinas Municipales en la Segunda Quince	0.00	0.00	0.00	126,172.28	126,172.28	-126,172.28
A063	Rehabilitación y Construcción de Esferas Navideñas	0.00	0.00	0.00	31,462.68	31,462.68	-31,462.68
SM01	Control y seguimiento de procesos eficientes aplicados a usuarios de servicios públicos	5,827,356.50	0.00	5,827,356.50	3,649,948.35	3,649,948.35	2,177,408.15
SM02	Rastro Metropolitano	7,376,956.50	0.00	7,376,956.50	3,251,589.59	3,251,589.59	4,125,366.91
SM04	Programa empleo emergente	0.00	0.00	0.00	15,310.00	15,310.00	-15,310.00
<b>510</b>	<b>DIRECCIÓN DE MERCADOS COMERCIO Y ABASTO</b>	<b>8,094,827.00</b>	<b>0.00</b>	<b>8,094,827.00</b>	<b>6,861,863.37</b>	<b>6,857,789.66</b>	<b>1,232,963.63</b>
SM03	Mi casa limpia (Mantenimiento y control de mercados municipales, plazas y festividades)	8,094,827.00	0.00	8,094,827.00	6,433,576.37	6,429,502.66	1,661,250.63
SM04	Programa empleo emergente	0.00	0.00	0.00	428,287.00	428,287.00	-428,287.00
<b>520</b>	<b>DIRECCIÓN DE ALUMBRADO PÚBLICO</b>	<b>42,966,115.00</b>	<b>0.00</b>	<b>42,966,115.00</b>	<b>41,631,302.88</b>	<b>41,619,897.92</b>	<b>1,334,812.12</b>





MUNICIPIO DE PACHUCA DE SOTO  
ESTADO ANALITICO DEL EJERCICIO DEL PRESUPUESTO DE EGRESOS  
CLASIFICACION ADMINISTRATIVA Y PROYECTO  
AL 30 DE SEPTIEMBRE DE 2018

Concepto	Egresos						
	Aprobado	Ampliaciones/ Reducciones	Modificado	Devengado	Pagado	Subejercicio	
A056	"Pago de Mantenimiento de Material Eléctrico (2017) del Proyecto Saneamiento del Área"	0.00	0.00	0.00	744,242.08	744,242.08	-744,242.08
A070	"Adquisición de Luminarias Tipo LED"	0.00	0.00	0.00	171,670.72	171,670.72	-171,670.72
SM04	Programa empleo emergente	0.00	0.00	0.00	121,700.00	121,700.00	-121,700.00
SM05	Pachuca iluminada	42,966,115.00	0.00	42,966,115.00	40,593,690.08	40,582,285.12	2,372,424.92
<b>530</b>	<b>DIRECCIÓN DE SANIDAD MUNICIPAL</b>	<b>64,646,055.00</b>	<b>0.00</b>	<b>64,646,055.00</b>	<b>63,017,374.28</b>	<b>62,995,836.52</b>	<b>1,628,680.72</b>
A054	"Fumigación del Relleno Sanitario (Julio Diciembre 2017)"	0.00	0.00	0.00	21,000.00	21,000.00	-21,000.00
SM04	Programa empleo emergente	0.00	0.00	0.00	1,293,215.00	1,293,215.00	-1,293,215.00
SM06	Limpieza de calles, avenidas, parques y lugares públicos	16,308,227.50	0.00	16,308,227.50	9,532,061.70	9,510,523.94	6,776,165.80
SM07	Recolección y saneamiento de desechos sólidos	48,337,827.50	0.00	48,337,827.50	52,171,097.58	52,171,097.58	-3,833,270.08
<b>531</b>	<b>DEPARTAMENTO DE PARQUES Y JARDINES</b>	<b>30,732,290.49</b>	<b>0.00</b>	<b>30,732,290.49</b>	<b>18,984,029.96</b>	<b>18,941,243.03</b>	<b>11,748,260.53</b>
SM04	Programa empleo emergente	0.00	0.00	0.00	308,604.00	308,604.00	-308,604.00
SM08	Mantenimiento y rehabilitación de áreas verdes, parques, jardines, monumentos y fuentes	30,732,290.49	0.00	30,732,290.49	18,675,425.96	18,632,639.03	12,056,864.53
<b>560</b>	<b>DEPARTAMENTO DE PANTEÓN MUNICIPAL</b>	<b>6,660,368.00</b>	<b>0.00</b>	<b>6,660,368.00</b>	<b>4,952,969.33</b>	<b>4,943,414.25</b>	<b>1,707,398.67</b>
A060	Compra de Material para Panteón Municipal	0.00	0.00	0.00	27,337.17	27,337.17	-27,337.17
SM04	Programa empleo emergente	0.00	0.00	0.00	550,056.00	550,056.00	-550,056.00
SM09	Mantenimiento y operación de panteón municipal	3,600,887.00	0.00	3,600,887.00	2,630,336.99	2,620,781.91	970,550.01
SM10	Velatorio municipal	3,059,481.00	0.00	3,059,481.00	1,745,239.17	1,745,239.17	1,314,241.83
<b>580</b>	<b>DEPARTAMENTO DE CONTROL CANINO</b>	<b>2,308,196.00</b>	<b>0.00</b>	<b>2,308,196.00</b>	<b>1,295,833.48</b>	<b>1,293,082.87</b>	<b>1,012,362.52</b>
SM11	Control de población canina y felina	2,308,196.00	0.00	2,308,196.00	1,295,833.48	1,293,082.87	1,012,362.52
<b>600</b>	<b>SECRETARÍA GENERAL MUNICIPAL</b>	<b>14,033,946.40</b>	<b>0.00</b>	<b>14,033,946.40</b>	<b>5,687,819.35</b>	<b>5,675,792.78</b>	<b>8,346,127.05</b>
SG01	Gestiones sociales y administración de recursos internos	8,812,279.06	0.00	8,812,279.06	2,757,650.18	2,745,623.61	6,054,628.88
SG03	Fortalecimiento de Barrios, Colonias y Fraccionamientos	2,634,833.66	0.00	2,634,833.66	1,484,262.12	1,484,262.12	1,150,571.54
SG04	Programa municipal de participación social	2,586,833.68	0.00	2,586,833.68	1,445,907.05	1,445,907.05	1,140,926.63
<b>610</b>	<b>DIRECCIÓN DE REGLAMENTOS Y ESPECTÁCULOS</b>	<b>4,636,274.00</b>	<b>0.00</b>	<b>4,636,274.00</b>	<b>2,579,542.91</b>	<b>2,573,908.08</b>	<b>2,056,731.09</b>
SG05	Regulación de establecimientos mercantiles	4,636,274.00	0.00	4,636,274.00	2,579,542.91	2,573,908.08	2,056,731.09
<b>620</b>	<b>DIRECCIÓN GENERAL JURÍDICA</b>	<b>2,590,703.06</b>	<b>0.00</b>	<b>2,590,703.06</b>	<b>1,419,628.65</b>	<b>1,419,628.65</b>	<b>1,171,074.41</b>
SG02	Atención en materia de asesoría legal	2,590,703.06	0.00	2,590,703.06	1,419,628.65	1,419,628.65	1,171,074.41
<b>622</b>	<b>DEPARTAMENTO DE LA JUNTA DE RECLUTAMIENTO</b>	<b>357,682.00</b>	<b>0.00</b>	<b>357,682.00</b>	<b>221,608.00</b>	<b>221,608.00</b>	<b>136,074.00</b>
SG09	Expedición de cartillas del Servicio Militar Nacional	357,682.00	0.00	357,682.00	221,608.00	221,608.00	136,074.00
<b>623</b>	<b>DIRECCIÓN DE LA OFICIALÍA DEL REGISTRO DEL ESTADO FAMILIAR</b>	<b>5,024,540.00</b>	<b>0.00</b>	<b>5,024,540.00</b>	<b>2,881,901.50</b>	<b>2,881,901.50</b>	<b>2,142,638.50</b>
SG08	Inscripción y expedición de actos jurídicos del Registro del Estado Familiar	5,024,540.00	0.00	5,024,540.00	2,881,901.50	2,881,901.50	2,142,638.50
<b>650</b>	<b>DIRECCIÓN DE PROTECCIÓN CIVIL, BOMBEROS Y GESTIÓN INTEGRAL DE RIESGOS</b>	<b>5,083,537.05</b>	<b>0.00</b>	<b>5,083,537.05</b>	<b>3,577,487.44</b>	<b>3,536,382.27</b>	<b>1,506,049.61</b>
SG06	Gestión integral de riesgos y servicios de emergencia	5,083,537.05	0.00	5,083,537.05	3,577,487.44	3,536,382.27	1,506,049.61
<b>660</b>	<b>DIRECCIÓN DE COMUNICACIÓN SOCIAL</b>	<b>7,046,318.00</b>	<b>0.00</b>	<b>7,046,318.00</b>	<b>5,491,533.12</b>	<b>5,490,633.12</b>	<b>1,554,784.88</b>
SG07	Difusión de información institucional	7,046,318.00	0.00	7,046,318.00	5,491,533.12	5,490,633.12	1,554,784.88
<b>700</b>	<b>SECRETARÍA DE OBRAS PÚBLICAS, DESARROLLO URBANO, VIVIENDA Y MOVILIDAD</b>	<b>33,313,343.00</b>	<b>0.00</b>	<b>33,313,343.00</b>	<b>16,204,584.29</b>	<b>16,204,584.29</b>	<b>17,108,758.71</b>
A055	"Suministro de Combustible a las Diversas Oficinas Municipales en la Segunda Quince"	0.00	0.00	0.00	39,860.98	39,860.98	-39,860.98
A066	"Construcción de Pisos Firmes en la Localidad el Huixmi, Santiago Tlapacoya y La Lora"	0.00	0.00	0.00	332,428.39	332,428.39	-332,428.39
A067	"Construcción de Pisos Firmes en la Colonia San Pedro Nopancalco"	0.00	0.00	0.00	98,414.85	98,414.85	-98,414.85



MUNICIPIO DE PACHUCA DE SOTO  
ESTADO ANALITICO DEL EJERCICIO DEL PRESUPUESTO DE EGRESOS  
CLASIFICACION ADMINISTRATIVA Y PROYECTO  
AL 30 DE SEPTIEMBRE DE 2018

Concepto	Egresos						
	Aprobado	Ampliaciones/ Reducciones	Modificado	Devengado	Pagado	Subejercicio	
A068	"Construcción de Pisos Firmes en la Colonia Ampliación El Palmar, Valle del Palmar y "	0.00	0.00	0.00	203,204.32	203,204.32	-203,204.32
FA21	"CONSTRUCCIÓN DE RED ELÉCTRICA, COL. SANTIAGO TLAPACOYA, VARIAS C.	0.00	0.00	0.00	705,935.82	705,935.82	-705,935.82
FA25	2018/FAISM048025 *CONSTRUCCIÓN DE RED ELÉCTRICA, VARIAS CALLES, COL	0.00	0.00	0.00	831,724.70	831,724.70	-831,724.70
FA26	2018/FAISM048026 *CONSTRUCCIÓN DE RED ELÉCTRICA, VARIAS CALLES, COL	0.00	0.00	0.00	1,237,758.93	1,237,758.93	-1,237,758.93
FA27	2018/FAISM048027 *CONSTRUCCIÓN DE RED ELÉCTRICA, VARIAS CALLES, COL	0.00	0.00	0.00	1,851,551.64	1,851,551.64	-1,851,551.64
FA28	2018/FAISM048028 *CONSTRUCCIÓN DE RED ELÉCTRICA, VARIAS CALLES, ENT	0.00	0.00	0.00	1,178,726.90	1,178,726.90	-1,178,726.90
FA29	2018/FAISM048029 *CONSTRUCCIÓN DE RED ELÉCTRICA, VARIAS CALLES, ENT	0.00	0.00	0.00	982,085.48	982,085.48	-982,085.48
FA30	2018/FAISM048030 *CONSTRUCCIÓN DE RED ELÉCTRICA, VARIAS CALLES, ENT	0.00	0.00	0.00	675,292.82	675,292.82	-675,292.82
FA33	2018/FAISM048033 *CONSTRUCCIÓN DE RED ELÉCTRICA, COL. AMP. LOS ABET	0.00	0.00	0.00	1,236,169.14	1,236,169.14	-1,236,169.14
FA34	2018/FAISM048034 *CONSTRUCCIÓN DE RED ELÉCTRICA, COL. AMPLIACIÓN EL	0.00	0.00	0.00	551,680.84	551,680.84	-551,680.84
FA35	2018/FAISM048035 *CONSTRUCCIÓN DE RED ELÉCTRICA, AMP. COL. EL HIDALC	0.00	0.00	0.00	416,150.23	416,150.23	-416,150.23
O001	"PRETEMUN"	256,488.00	0.00	256,488.00	187,294.00	187,294.00	69,194.00
O008	PNM-18-003 "Repavimentación de Concreto Hidráulico Av. Cerezo (Tramo Bugambilia	0.00	0.00	0.00	2,344,161.88	2,344,161.88	-2,344,161.88
OP01	Control financiero y administración de los recursos ejecutados por la Secretaría	33,056,855.00	0.00	33,056,855.00	2,840,609.37	2,840,609.37	30,216,245.63
PD19	2018/APDER-00119 Pavimentación Hidráulica Calle Santa Cruz Segunda Etapa	0.00	0.00	0.00	374,845.46	374,845.46	-374,845.46
PD20	2018/APDER-00120 Pavimentación de Concreto Hidráulico Calle 1ro. de Junio, Tramo	0.00	0.00	0.00	116,688.54	116,688.54	-116,688.54
<b>710</b>	<b>DIRECCIÓN DE OBRAS PÚBLICAS</b>	<b>1,776,415.00</b>	<b>0.00</b>	<b>1,776,415.00</b>	<b>1,137,136.09</b>	<b>1,134,636.09</b>	<b>639,278.91</b>
O001	"PRETEMUN"	75,600.00	0.00	75,600.00	80,100.00	80,100.00	-4,500.00
OP02	Supervisión, vigilancia, ejecución y entrega de obra pública e infraestructura urbana	1,700,815.00	0.00	1,700,815.00	1,057,036.09	1,054,536.09	643,778.91
<b>712</b>	<b>DEPARTAMENTO DE SUPERVISIÓN</b>	<b>2,438,004.00</b>	<b>0.00</b>	<b>2,438,004.00</b>	<b>2,108,544.05</b>	<b>2,099,844.05</b>	<b>329,459.95</b>
OP02	Supervisión, vigilancia, ejecución y entrega de obra pública e infraestructura urbana	2,438,004.00	0.00	2,438,004.00	1,398,544.05	1,389,844.05	1,039,459.95
SU01	Supervisión municipal de obras	0.00	0.00	0.00	710,000.00	710,000.00	-710,000.00
<b>713</b>	<b>DEPARTAMENTO DE CONSTRUCCIÓN</b>	<b>7,813,277.00</b>	<b>0.00</b>	<b>7,813,277.00</b>	<b>2,646,650.16</b>	<b>2,646,650.16</b>	<b>5,166,626.84</b>
O001	"PRETEMUN"	1,170,816.00	0.00	1,170,816.00	795,611.00	795,611.00	375,205.00
O004	"Rehabilitación, Mantenimiento y Conservación de Señalamiento Horizontal, Verticales	550,000.00	0.00	550,000.00	0.00	0.00	550,000.00
O005	"Rehabilitación, Mantenimiento y Conservación de Drenaje y Alcantarillado Pluvial"	950,000.00	0.00	950,000.00	0.00	0.00	950,000.00
O006	"Rehabilitación, Mantenimiento y Conservación de Guarniciones y Banquetas"	860,000.00	0.00	860,000.00	0.00	0.00	860,000.00
O007	"Rehabilitación, Mantenimiento y Conservación de Oficinas, Áreas de Recreación y Esq	1,000,000.00	0.00	1,000,000.00	14,249.56	14,249.56	985,750.44
OP03	Mantenimiento preventivo y correctivo de la imagen e infraestructura urbana	3,282,461.00	0.00	3,282,461.00	1,836,789.60	1,836,789.60	1,445,671.40
<b>714</b>	<b>DEPARTAMENTO DE MANTENIMIENTO URBANO</b>	<b>24,115,554.00</b>	<b>0.00</b>	<b>24,115,554.00</b>	<b>12,573,474.16</b>	<b>12,481,615.98</b>	<b>11,542,079.84</b>
A065	"Programa de Bacheo 2017, Varias Calles, Varias Colonias"	0.00	0.00	0.00	3,126,561.22	3,126,561.22	-3,126,561.22
O001	"PRETEMUN"	100,800.00	0.00	100,800.00	75,600.00	75,600.00	25,200.00
O002	"Rehabilitación, Mantenimiento y conservación de Vilaidades"	3,470,007.60	0.00	3,470,007.60	0.00	0.00	3,470,007.60
O003	"Programa de Bacheo 2018"	3,775,572.40	0.00	3,775,572.40	0.00	0.00	3,775,572.40
OP03	Mantenimiento preventivo y correctivo de la imagen e infraestructura urbana	16,769,174.00	0.00	16,769,174.00	9,371,312.94	9,279,454.76	7,397,861.06
<b>720</b>	<b>DIRECCIÓN DE DESARROLLO URBANO</b>	<b>4,697,052.00</b>	<b>0.00</b>	<b>4,697,052.00</b>	<b>2,388,649.49</b>	<b>2,383,449.49</b>	<b>2,308,402.51</b>
OP04	Regulación y ordenamiento del desarrollo urbano en el municipio	4,697,052.00	0.00	4,697,052.00	2,388,649.49	2,383,449.49	2,308,402.51
<b>722</b>	<b>DEPARTAMENTO DE LICENCIAS DE CONSTRUCCIÓN</b>	<b>4,315,104.00</b>	<b>0.00</b>	<b>4,315,104.00</b>	<b>2,322,743.19</b>	<b>2,307,129.12</b>	<b>1,992,360.81</b>
O001	"PRETEMUN"	1,033,200.00	0.00	1,033,200.00	832,569.00	832,569.00	200,631.00



MUNICIPIO DE PACHUCA DE SOTO  
ESTADO ANALITICO DEL EJERCICIO DEL PRESUPUESTO DE EGRESOS  
CLASIFICACION ADMINISTRATIVA Y PROYECTO  
AL 30 DE SEPTIEMBRE DE 2018

Concepto		Egresos					
		Aprobado	Ampliaciones/ Reducciones	Modificado	Devengado	Pagado	Subejercicio
OP04	Regulación y ordenamiento del desarrollo urbano en el municipio	3,281,904.00	0.00	3,281,904.00	1,490,174.19	1,474,560.12	1,791,729.81
<b>723</b>	<b>DEPARTAMENTO DE FRACCIONAMIENTOS</b>	<b>1,249,769.00</b>	<b>0.00</b>	<b>1,249,769.00</b>	<b>676,759.64</b>	<b>676,759.64</b>	<b>573,009.36</b>
O001	"PRETEMUN"	277,200.00	0.00	277,200.00	189,919.00	189,919.00	87,281.00
OP04	Regulación y ordenamiento del desarrollo urbano en el municipio	972,569.00	0.00	972,569.00	486,840.64	486,840.64	485,728.36
<b>724</b>	<b>DEPARTAMENTO DE USO DE SUELO</b>	<b>1,187,972.00</b>	<b>0.00</b>	<b>1,187,972.00</b>	<b>679,780.00</b>	<b>679,780.00</b>	<b>508,192.00</b>
O001	"PRETEMUN"	210,000.00	0.00	210,000.00	154,982.00	154,982.00	55,018.00
OP04	Regulación y ordenamiento del desarrollo urbano en el municipio	977,972.00	0.00	977,972.00	524,798.00	524,798.00	453,174.00
<b>730</b>	<b>DIRECCIÓN DE ESTUDIOS Y PROYECTOS</b>	<b>5,824,428.00</b>	<b>0.00</b>	<b>5,824,428.00</b>	<b>3,422,275.37</b>	<b>3,416,875.37</b>	<b>2,402,152.63</b>
O001	"PRETEMUN"	732,192.00	0.00	732,192.00	529,633.00	529,633.00	202,559.00
OP05	Estudios, proyectos y expedientes técnicos elaborados eficientemente, para dotar de in	5,092,236.00	0.00	5,092,236.00	2,892,642.37	2,887,242.37	2,199,593.63
<b>740</b>	<b>DIRECCIÓN DE VIVIENDA</b>	<b>1,449,633.00</b>	<b>0.00</b>	<b>1,449,633.00</b>	<b>546,207.80</b>	<b>546,207.80</b>	<b>903,425.20</b>
O001	"PRETEMUN"	189,288.00	0.00	189,288.00	139,645.00	139,645.00	49,643.00
OP06	Programa Municipal de Difusión Institucional de Vivienda	1,260,345.00	0.00	1,260,345.00	406,562.80	406,562.80	853,782.20
<b>751</b>	<b>DIRECCIÓN DE CENTRO HISTÓRICO</b>	<b>5,280,881.00</b>	<b>0.00</b>	<b>5,280,881.00</b>	<b>3,300,429.02</b>	<b>3,300,429.02</b>	<b>1,980,451.98</b>
O001	"PRETEMUN"	378,000.00	0.00	378,000.00	277,200.00	277,200.00	100,800.00
OP07	Operación de la Dirección del Centro Histórico	4,902,881.00	0.00	4,902,881.00	3,023,229.02	3,023,229.02	1,879,651.98
<b>770</b>	<b>DIRECCIÓN DE MOVILIDAD</b>	<b>555,429.00</b>	<b>0.00</b>	<b>555,429.00</b>	<b>2,008,312.98</b>	<b>2,005,812.98</b>	<b>-1,452,883.98</b>
A058	"Rehabilitación de Alumbrado Público en la Calle de Guerrero, Col. Centro"	0.00	0.00	0.00	481,998.56	481,998.56	-481,998.56
A071	"Rehabilitación y Mantenimiento de Vialidades, Varias Calles, Col. Valle de San Javier"	0.00	0.00	0.00	1,322,033.42	1,322,033.42	-1,322,033.42
OP03	Mantenimiento preventivo y correctivo de la imagen e infraestructura urbana	555,429.00	0.00	555,429.00	204,281.00	201,781.00	351,148.00
<b>780</b>	<b>DIRECCIÓN ADMINISTRATIVA</b>	<b>732,700.00</b>	<b>0.00</b>	<b>732,700.00</b>	<b>446,526.60</b>	<b>442,026.61</b>	<b>286,173.40</b>
O001	"PRETEMUN"	198,000.00	0.00	198,000.00	145,243.00	145,243.00	52,757.00
OP01	Control financiero y administración de los recursos ejecutados por la Secretaría	534,700.00	0.00	534,700.00	301,283.60	296,783.61	233,416.40
<b>790</b>	<b>DEPARTAMENTO DE PROGRAMA DE ACCIÓN COMÚN</b>	<b>1,905,931.00</b>	<b>0.00</b>	<b>1,905,931.00</b>	<b>1,208,814.00</b>	<b>1,208,814.00</b>	<b>697,117.00</b>
O001	"PRETEMUN"	75,600.00	0.00	75,600.00	75,600.00	75,600.00	0.00
OP06	Programa Municipal de Difusión Institucional de Vivienda	1,830,331.00	0.00	1,830,331.00	1,133,214.00	1,133,214.00	697,117.00
<b>800</b>	<b>SECRETARÍA DE LA TESORERÍA MUNICIPAL</b>	<b>54,957,508.70</b>	<b>0.00</b>	<b>54,957,508.70</b>	<b>40,205,868.41</b>	<b>40,082,018.41</b>	<b>14,751,640.29</b>
A057	"Pago de Impuesto Sobre Nómina Correspondiente al Mes de Enero 2018"	0.00	0.00	0.00	496,130.00	496,130.00	-496,130.00
ST01	Administración eficiente y racional de los recursos	54,957,508.70	0.00	54,957,508.70	39,709,738.41	39,585,888.41	15,247,770.29
<b>810</b>	<b>DIRECCIÓN DE CATASTRO</b>	<b>4,248,758.00</b>	<b>0.00</b>	<b>4,248,758.00</b>	<b>3,351,246.31</b>	<b>3,351,246.31</b>	<b>897,511.69</b>
ST05	Modernización y actualización catastral	4,248,758.00	0.00	4,248,758.00	3,351,246.31	3,351,246.31	897,511.69
<b>820</b>	<b>DIRECCIÓN DE INGRESOS</b>	<b>10,221,076.00</b>	<b>0.00</b>	<b>10,221,076.00</b>	<b>25,869,903.08</b>	<b>25,869,903.08</b>	<b>-15,648,827.08</b>
A059	"Contratación de Servicio de Envío de Boletas Prediales"	0.00	0.00	0.00	348,720.00	348,720.00	-348,720.00
ST02	Evaluación de la eficiencia recaudatoria	10,221,076.00	0.00	10,221,076.00	25,521,183.08	25,521,183.08	-15,300,107.08
<b>830</b>	<b>DIRECCIÓN DE EGRESOS</b>	<b>1,467,382.00</b>	<b>0.00</b>	<b>1,467,382.00</b>	<b>950,225.43</b>	<b>950,225.43</b>	<b>517,156.57</b>
ST03	Evaluación financiera municipal	1,467,382.00	0.00	1,467,382.00	950,225.43	950,225.43	517,156.57
<b>840</b>	<b>DIRECCIÓN DE PRESUPUESTO Y CONTABILIDAD</b>	<b>3,471,122.00</b>	<b>0.00</b>	<b>3,471,122.00</b>	<b>1,815,158.00</b>	<b>1,815,158.00</b>	<b>1,655,964.00</b>
ST04	Armonización contable y disciplina presupuestal	3,471,122.00	0.00	3,471,122.00	1,815,158.00	1,815,158.00	1,655,964.00
<b>841</b>	<b>CONTROL PRESUPUESTAL</b>	<b>647,211.00</b>	<b>0.00</b>	<b>647,211.00</b>	<b>397,532.00</b>	<b>397,532.00</b>	<b>249,679.00</b>




MUNICIPIO DE PACHUCA DE SOTO  
ESTADO ANALITICO DEL EJERCICIO DEL PRESUPUESTO DE EGRESOS  
CLASIFICACION ADMINISTRATIVA Y PROYECTO  
AL 30 DE SEPTIEMBRE DE 2018

Concepto		Egresos					
		Aprobado	Ampliaciones/ Reducciones	Modificado	Devengado	Pagado	Subejercicio
ST04	Armonización contable y disciplina presupuestal	647,211.00	0.00	647,211.00	397,532.00	397,532.00	249,679.00
<b>900</b>	<b>SECRETARÍA DE SEGURIDAD PÚBLICA, TRÁNSITO Y VIALIDAD</b>	<b>28,100,387.04</b>	<b>0.00</b>	<b>28,100,387.04</b>	<b>16,342,546.12</b>	<b>16,339,681.67</b>	<b>11,757,840.92</b>
A055	*Suministro de Combustible a las Diversas Oficinas Municipales en la Segunda Quince	0.00	0.00	0.00	2,000.00	2,000.00	-2,000.00
SS01	Administración y gestión en seguridad pública Municipal	28,100,387.04	0.00	28,100,387.04	16,340,546.12	16,337,681.67	11,759,840.92
<b>910</b>	<b>DIRECCIÓN DE POLICÍA PREVENTIVA</b>	<b>60,942,564.97</b>	<b>0.00</b>	<b>60,942,564.97</b>	<b>43,594,122.42</b>	<b>43,594,122.42</b>	<b>17,348,442.55</b>
SS06	Policía Preventiva	60,942,564.97	0.00	60,942,564.97	43,594,122.42	43,594,122.42	17,348,442.55
<b>920</b>	<b>DIRECCIÓN DE VIALIDAD Y TRÁNSITO</b>	<b>31,921,503.14</b>	<b>0.00</b>	<b>31,921,503.14</b>	<b>25,823,480.26</b>	<b>25,823,480.26</b>	<b>6,098,022.88</b>
A061	Multas Parquímetros Diciembre 2017	0.00	0.00	0.00	106,462.80	106,462.80	-106,462.80
SS11	Camina y conduce con seguridad	4,167,058.89	0.00	4,167,058.89	2,933,683.39	2,933,683.39	1,233,375.50
SS12	Prevención de hechos de tránsito	12,350,269.61	0.00	12,350,269.61	10,049,158.47	10,049,158.47	2,301,111.14
SS13	Patrullaje inteligente	7,698,837.29	0.00	7,698,837.29	5,299,590.05	5,299,590.05	2,399,247.24
SS14	Inspección Vial	7,705,337.35	0.00	7,705,337.35	7,434,585.55	7,434,585.55	270,751.80
<b>930</b>	<b>DIRECCIÓN ADMINISTRATIVA</b>	<b>27,818,542.58</b>	<b>0.00</b>	<b>27,818,542.58</b>	<b>12,196,803.40</b>	<b>12,196,803.40</b>	<b>15,621,739.18</b>
SS02	Apoyo o la Operación Policial	8,901,672.98	0.00	8,901,672.98	5,982,474.58	5,982,474.58	2,919,198.40
SS03	FORTASEG	18,916,869.60	0.00	18,916,869.60	6,214,328.82	6,214,328.82	12,702,540.78
<b>940</b>	<b>DIRECCIÓN DE PREVENCIÓN DEL DELITO</b>	<b>7,946,573.80</b>	<b>0.00</b>	<b>7,946,573.80</b>	<b>4,881,712.61</b>	<b>4,877,121.41</b>	<b>3,064,861.19</b>
SS07	Educación Vial en Pachuca "La Casa de Todos"	1,987,393.20	0.00	1,987,393.20	1,231,574.50	1,228,574.50	755,818.70
SS08	Difusión para la prevención del delito	1,986,393.20	0.00	1,986,393.20	1,213,342.65	1,213,342.65	773,050.55
SS09	Educación vial	1,986,393.20	0.00	1,986,393.20	1,221,259.47	1,219,668.27	765,133.73
SS10	Prevención de la violencia familiar con perspectiva de género en el Municipio de Pachuca	1,986,394.20	0.00	1,986,394.20	1,215,535.99	1,215,535.99	770,858.21
<b>950</b>	<b>DIRECCIÓN PLANEACIÓN Y ESTADÍSTICA</b>	<b>7,157,603.02</b>	<b>0.00</b>	<b>7,157,603.02</b>	<b>4,016,950.27</b>	<b>4,016,950.27</b>	<b>3,140,652.75</b>
SS04	Desarrollo táctico de seguridad pública	3,576,051.51	0.00	3,576,051.51	1,995,472.93	1,995,472.93	1,580,578.58
SS05	Garantizar una reacción oportuna ante Actos Delictivos, Infracciones y Faltas Administrativas	3,581,551.51	0.00	3,581,551.51	2,021,477.34	2,021,477.34	1,560,074.17
<b>1000</b>	<b>ASAMBLEA MUNICIPAL</b>	<b>15,294,602.00</b>	<b>0.00</b>	<b>15,294,602.00</b>	<b>19,395,877.31</b>	<b>19,311,877.31</b>	<b>-4,101,275.31</b>
SG10	Control y seguimiento de los trabajos de la Asamblea Municipal	15,294,602.00	0.00	15,294,602.00	19,395,877.31	19,311,877.31	-4,101,275.31
<b>1010</b>	<b>SINDICATURA</b>	<b>11,625.00</b>	<b>0.00</b>	<b>11,625.00</b>	<b>1,786.40</b>	<b>1,786.40</b>	<b>9,838.60</b>
SG10	Control y seguimiento de los trabajos de la Asamblea Municipal	11,625.00	0.00	11,625.00	1,786.40	1,786.40	9,838.60
<b>1020</b>	<b>OFICIALÍA MAYOR</b>	<b>75,554.00</b>	<b>0.00</b>	<b>75,554.00</b>	<b>50,608.41</b>	<b>50,608.41</b>	<b>24,945.59</b>
SG10	Control y seguimiento de los trabajos de la Asamblea Municipal	75,554.00	0.00	75,554.00	50,608.41	50,608.41	24,945.59
<b>1100</b>	<b>PRESIDENCIA DEL DIF MUNICIPAL</b>	<b>35,837,703.48</b>	<b>0.00</b>	<b>35,837,703.48</b>	<b>22,000,919.37</b>	<b>22,000,919.37</b>	<b>13,836,784.11</b>
DM01	Formación y capacitación del área de presidencia	35,837,703.48	0.00	35,837,703.48	22,000,919.37	22,000,919.37	13,836,784.11
<b>1200</b>	<b>INSTITUTO MUNICIPAL DE INVESTIGACIÓN Y PLANEACIÓN</b>	<b>2,700,000.00</b>	<b>0.00</b>	<b>2,700,000.00</b>	<b>1,803,155.40</b>	<b>1,803,155.40</b>	<b>896,844.60</b>
IP01	Instituto Municipal de Investigación y Planeación	2,700,000.00	0.00	2,700,000.00	1,803,155.40	1,803,155.40	896,844.60
<b>1300</b>	<b>INSTITUTO MUNICIPAL PARA LA PREVENCIÓN DE ADICCIONES</b>	<b>2,417,442.00</b>	<b>0.00</b>	<b>2,417,442.00</b>	<b>1,597,344.00</b>	<b>1,597,344.00</b>	<b>820,098.00</b>
PA01	Instituto Municipal para la Prevención de Adicciones	2,417,442.00	0.00	2,417,442.00	1,597,344.00	1,597,344.00	820,098.00
<b>1400</b>	<b>INSTITUTO MUNICIPAL PARA LA JUVENTUD</b>	<b>1,620,333.00</b>	<b>0.00</b>	<b>1,620,333.00</b>	<b>1,083,050.00</b>	<b>1,083,050.00</b>	<b>537,283.00</b>
IJ01	Instituto Municipal Para la Juventud	1,620,333.00	0.00	1,620,333.00	1,083,050.00	1,083,050.00	537,283.00
<b>1500</b>	<b>SECRETARÍA DE DESARROLLO HUMANO Y SOCIAL</b>	<b>5,220,487.00</b>	<b>0.00</b>	<b>5,220,487.00</b>	<b>3,606,921.28</b>	<b>3,601,321.28</b>	<b>1,613,565.72</b>
DH10	Drecho y bienestar social	1,441,232.25	0.00	1,441,232.25	1,287,789.68	1,282,189.68	153,442.57



MUNICIPIO DE PACHUCA DE SOTO  
ESTADO ANALITICO DEL EJERCICIO DEL PRESUPUESTO DE EGRESOS  
CLASIFICACION ADMINISTRATIVA Y PROYECTO  
AL 30 DE SEPTIEMBRE DE 2018

Concepto	Egresos						
	Aprobado	Ampliaciones/ Reducciones	Modificado	Devengado	Pagado	Subejercicio	
DH11	CIDEM centro integral de desarrollo municipal	1,280,658.25	0.00	1,280,658.25	779,871.28	779,871.28	500,786.97
DH12	Programa impulso al desarrollo del hogar	1,244,198.25	0.00	1,244,198.25	756,911.13	756,911.13	487,287.12
DH13	Programa impulso al gobierno cercano	1,254,398.25	0.00	1,254,398.25	782,349.19	782,349.19	472,049.06
<b>1502</b>	<b>DEPARTAMENTO DE RECREACIÓN, EVENTOS CÍVICOS Y ESPECIALES</b>	<b>1,683,341.00</b>	<b>0.00</b>	<b>1,683,341.00</b>	<b>807,237.56</b>	<b>795,637.56</b>	<b>876,103.44</b>
DH08	La casa del danzón, por siempre danzón	856,470.50	0.00	856,470.50	376,234.57	376,234.57	480,235.93
DH14	Recreación, eventos cívicos y especiales	826,870.50	0.00	826,870.50	431,002.99	419,402.99	395,867.51
<b>1510</b>	<b>DIRECCIÓN DE PARTICIPACIÓN SOCIAL Y CULTURAL</b>	<b>918,913.00</b>	<b>0.00</b>	<b>918,913.00</b>	<b>568,169.97</b>	<b>568,169.97</b>	<b>350,743.03</b>
DH04	Fomento a la lectura	918,913.00	0.00	918,913.00	568,169.97	568,169.97	350,743.03
<b>1520</b>	<b>DIRECCIÓN DE DESARROLLO SOCIAL</b>	<b>1,658,323.99</b>	<b>0.00</b>	<b>1,658,323.99</b>	<b>1,023,932.22</b>	<b>1,023,932.22</b>	<b>634,391.77</b>
DH07	Salud municipal	438,641.41	0.00	438,641.41	261,473.05	261,473.05	177,168.36
DH09	Pachuca Humano y Alegre (promoción de actividades recreativas y culturales de integ	671,441.28	0.00	671,441.28	449,820.69	449,820.69	221,620.59
DH15	Una casa alegre con tradición	548,241.30	0.00	548,241.30	312,638.48	312,638.48	235,602.82
<b>1530</b>	<b>DIRECCIÓN DE EDUCACIÓN</b>	<b>1,266,421.00</b>	<b>0.00</b>	<b>1,266,421.00</b>	<b>716,273.80</b>	<b>699,773.80</b>	<b>550,147.20</b>
DH01	Apoyo económico para estudiantes	739,904.20	0.00	739,904.20	498,853.67	482,353.67	241,050.53
DH02	Curso de verano	103,104.20	0.00	103,104.20	37,906.15	37,906.15	65,198.05
DH03	Feria de la oferta educativa	150,504.20	0.00	150,504.20	63,380.77	63,380.77	87,123.43
DH05	Lunes de honores a la bandera	156,704.20	0.00	156,704.20	73,319.70	73,319.70	83,384.50
DH06	Intercolegiales	116,204.20	0.00	116,204.20	42,813.51	42,813.51	73,390.69
<b>1600</b>	<b>INSTITUTO MUNICIPAL DEL DEPORTE</b>	<b>5,508,984.00</b>	<b>0.00</b>	<b>5,508,984.00</b>	<b>4,468,538.62</b>	<b>4,468,538.62</b>	<b>1,040,445.38</b>
ID01	Instituto Municipal del Deporte	5,508,984.00	0.00	5,508,984.00	4,468,538.62	4,468,538.62	1,040,445.38
<b>1700</b>	<b>INSTITUTO MUNICIPAL PARA LA CULTURA</b>	<b>4,419,595.00</b>	<b>0.00</b>	<b>4,419,595.00</b>	<b>2,904,166.49</b>	<b>2,904,166.49</b>	<b>1,515,428.51</b>
IC01	Instituto Municipal para la Cultura	4,419,595.00	0.00	4,419,595.00	2,904,166.49	2,904,166.49	1,515,428.51
<b>1800</b>	<b>SECRETARÍA DE MEDIO AMBIENTE Y DESARROLLO SUSTENTABLE</b>	<b>1,596,226.00</b>	<b>0.00</b>	<b>1,596,226.00</b>	<b>938,974.50</b>	<b>932,974.50</b>	<b>657,251.50</b>
MA01	Fortalecimiento de la gestión ambiental municipal	1,596,226.00	0.00	1,596,226.00	938,974.50	932,974.50	657,251.50
<b>1810</b>	<b>DIRECCIÓN DE INSPECCIÓN Y VIGILANCIA AMBIENTAL</b>	<b>528,090.00</b>	<b>0.00</b>	<b>528,090.00</b>	<b>304,494.00</b>	<b>304,494.00</b>	<b>223,596.00</b>
MA02	Programa municipal de regulación y protección ambiental	528,090.00	0.00	528,090.00	304,494.00	304,494.00	223,596.00
<b>1820</b>	<b>DIRECCIÓN DE SUSTENTABILIDAD DE LOS RECURSOS NATURALES</b>	<b>503,984.00</b>	<b>0.00</b>	<b>503,984.00</b>	<b>281,403.00</b>	<b>281,403.00</b>	<b>222,581.00</b>
MA03	Programa municipal para el fortalecimiento del desarrollo sustentable	503,984.00	0.00	503,984.00	281,403.00	281,403.00	222,581.00
<b>1900</b>	<b>SECRETARÍA DE PLANEACIÓN Y EVALUACIÓN</b>	<b>2,699,116.00</b>	<b>0.00</b>	<b>2,699,116.00</b>	<b>1,579,013.67</b>	<b>1,576,913.67</b>	<b>1,120,102.33</b>
PE01	Planeación Estratégica, visión de ciudad	2,699,116.00	0.00	2,699,116.00	1,579,013.67	1,576,913.67	1,120,102.33
<b>1910</b>	<b>DIRECCIÓN DE PLANEACIÓN, EVALUACIÓN Y PROYECTOS ESTRATÉGICOS</b>	<b>733,224.00</b>	<b>0.00</b>	<b>733,224.00</b>	<b>1,304,153.05</b>	<b>1,304,153.05</b>	<b>-570,929.05</b>
PE02	Sistema de evaluación del desempeño	733,224.00	0.00	733,224.00	1,304,153.05	1,304,153.05	-570,929.05
<b>1920</b>	<b>DIRECCIÓN DE VINCULACIÓN E INNOVACIÓN INSTITUCIONAL</b>	<b>1,534,387.00</b>	<b>0.00</b>	<b>1,534,387.00</b>	<b>2,935,034.74</b>	<b>2,785,260.46</b>	<b>-1,400,647.74</b>
A062	Proyecto de Gobierno Electrónico	0.00	0.00	0.00	953,000.00	953,000.00	-953,000.00
PE03	Desarrollo e Implementación de Tecnologías de la información	353,721.75	0.00	353,721.75	193,017.54	193,017.54	160,704.21
PE04	Gobierno Electrónico	387,721.75	0.00	387,721.75	729,073.28	579,299.00	-341,351.53
PE05	Pachuca en BICI	471,721.75	0.00	471,721.75	880,644.92	880,644.92	-408,923.17
PE06	Gestión y relaciones interinstitucionales	321,221.75	0.00	321,221.75	179,299.00	179,299.00	141,922.75
<b>2000</b>	<b>UNIDAD DE RESCATE BIOPARQUE</b>	<b>2,600,000.00</b>	<b>0.00</b>	<b>2,600,000.00</b>	<b>2,279,409.73</b>	<b>2,279,409.73</b>	<b>320,590.27</b>



MUNICIPIO DE PACHUCA DE SOTO  
 ESTADO ANALITICO DEL EJERCICIO DEL PRESUPUESTO DE EGRESOS  
 CLASIFICACION ADMINISTRATIVA Y PROYECTO  
 AL 30 DE SEPTIEMBRE DE 2018

Concepto	Egresos					
	Aprobado	Ampliaciones/ Reducciones	Modificado	Devengado	Pagado	Subejercicio
BP01 Primera Unidad de Rescate, Rehabilitación y Reubicación de fauna silvestre, endémic	2,600,000.00	0.00	2,600,000.00	2,279,409.73	2,279,409.73	320,590.27
<b>2100 INSTITUTO MUNICIPAL DE LAS MUJERES</b>	<b>2,400,000.00</b>	<b>0.00</b>	<b>2,400,000.00</b>	<b>1,754,337.52</b>	<b>1,754,337.52</b>	<b>645,662.48</b>
IM01 Instituto Municipal de las Mujeres de Pachuca	2,400,000.00	0.00	2,400,000.00	1,754,337.52	1,754,337.52	645,662.48
<b>Total de Gasto</b>	<b>828,415,176.37</b>	<b>0.00</b>	<b>828,415,176.37</b>	<b>604,054,104.16</b>	<b>603,308,170.18</b>	<b>224,361,072.21</b>

\*Bajo protesta de decir verdad declaramos que las cifras contenidas en este estado financiero son veraces y contienen toda la información referente a la situación y/o los resultados del municipio de Pachuca de Soto, Estado de Hidalgo, afirmando ser legalmente responsables de la autenticidad y veracidad de las mismas, y asimismo asumimos la responsabilidad derivada de cualquier declaración en falso sobre las mismas.

SECRETARIO DE LA TESORERÍA MUNICIPAL

M.I.E.F. JULIO DANIEL REYES RIVERO

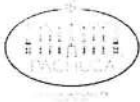
PRESIDENTA MUNICIPAL CONSTITUCIONAL

L.S.C. YOLANDA TELLERÍA BELTRÁN

SINDICO PROCURADOR HACENDARIO

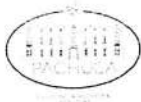
L.A. ALEJANDRO MORENO RUIZ





MUNICIPIO DE PACHUCA DE SOTO  
 ESTADO ANALITICO DEL EJERCICIO DEL PRESUPUESTO DE EGRESOS DETALLADO - LDF  
 ESTADO ANALITICO DEL EJERCICIO DEL PRESUPUESTO DE EGRESOS DETALLADO - LDF (CLASIFICACION ADMINISTRATIVA)  
 AL 31 DE JULIO DE 2018

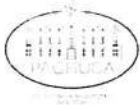
Concepto	Egresos					
	Aprobado	Ampliaciones / Reducciones	Modificado	Devengado	Pagado	Subejercicio
<b>Gasto No Etiquetado</b>						
UNIDADES DE APOYO DE LA O EL PRESIDENTE MUNICIPAL	3,017,627.00	0.00	3,017,627.00	1,008,793.69	1,008,793.69	2,008,833.31
DIRECCIÓN DE GIRAS Y LOGÍSTICA	2,870,609.00	0.00	2,870,609.00	1,090,655.25	1,090,655.25	1,779,953.75
DIRECCIÓN DE ATENCIÓN TELEFÓNICA SERVITEL	2,190,576.00	0.00	2,190,576.00	773,046.37	772,855.37	1,417,529.63
SECRETARÍA PARTICULAR	2,744,962.00	0.00	2,744,962.00	1,259,075.69	1,255,015.63	1,485,886.31
DIRECCIÓN DE RELACIONES PÚBLICAS	1,038,022.00	0.00	1,038,022.00	654,272.31	653,072.31	383,749.69
SECRETARÍA EJECUTIVA	728,790.00	0.00	728,790.00	297,675.01	293,035.01	431,114.99
SECRETARÍA DE DESARROLLO ECONÓMICO	5,420,590.65	0.00	5,420,590.65	2,717,890.98	2,717,890.98	2,702,699.67
DIRECCIÓN DE DESARROLLO ECONÓMICO	612,064.00	0.00	612,064.00	375,786.42	371,986.42	236,277.58
DIRECCIÓN DE TURISMO	1,382,597.00	0.00	1,382,597.00	407,495.16	405,416.88	975,101.84
SECRETARÍA DE ADMINISTRACIÓN	2,313,531.00	0.00	2,313,531.00	5,619,382.78	5,616,432.60	-3,305,851.78
DEPARTAMENTO DE GESTIÓN Y CONTROL DE SERVICIOS	11,966,606.00	0.00	11,966,606.00	1,676,266.56	1,674,874.56	10,290,339.44
DEPARTAMENTO DE CONTROL DE ACTIVO FIJO	13,902.00	0.00	13,902.00	0.00	0.00	13,902.00
DIRECCIÓN DE SERVICIOS GENERALES	10,333,660.00	0.00	10,333,660.00	5,647,309.47	5,566,586.09	4,686,350.53
DIRECCIÓN DE INFORMÁTICA	3,765,078.00	0.00	3,765,078.00	1,475,360.54	1,475,060.54	2,289,717.46
DIRECCIÓN DE COMPRAS Y SUMINISTROS	4,290,403.00	0.00	4,290,403.00	1,833,458.00	1,832,258.00	2,456,945.00
DIRECCIÓN DE RECURSOS HUMANOS	56,726,875.00	0.00	56,726,875.00	36,104,085.11	36,043,650.11	20,622,789.89
DEPARTAMENTO DE NÓMINAS	1,330,490.00	0.00	1,330,490.00	638,698.00	638,698.00	691,792.00
DEPARTAMENTO DE ALMACÉN	798,644.00	0.00	798,644.00	309,054.00	309,054.00	489,590.00
SINDICATO	9,733,958.00	0.00	9,733,958.00	7,451,879.04	7,451,879.04	2,282,078.96
JUBILADOS	58,576,491.00	0.00	58,576,491.00	30,538,137.00	30,538,137.00	28,038,354.00
CONTROL VEHICULAR	5,911,378.00	0.00	5,911,378.00	3,312,635.44	3,299,866.38	2,598,742.56
SECRETARÍA DE CONTRALORÍA Y TRANSPARENCIA MUNICIPAL	2,013,205.00	0.00	2,013,205.00	881,351.54	876,493.27	1,131,853.46
DIRECCIÓN DE GESTIÓN DE LA CALIDAD	1,019,367.00	0.00	1,019,367.00	487,433.40	487,433.40	531,933.60
DIRECCIÓN DE CONTROL	710,849.00	0.00	710,849.00	334,817.48	334,817.48	376,031.52
DIRECCIÓN DE AUDITORÍA	2,523,956.00	0.00	2,523,956.00	1,195,577.00	1,195,577.00	1,328,379.00
DIRECCIÓN DE DENUNCIAS Y SITUACIÓN PATRIMONIAL	1,125,247.00	0.00	1,125,247.00	498,332.01	498,332.01	626,914.99
DIRECCIÓN DE RESPONSABILIDADES	1,086,458.00	0.00	1,086,458.00	504,354.95	504,354.95	582,103.05
SECRETARÍA DE SERVICIOS PÚBLICOS MUNICIPALES	13,204,313.00	0.00	13,204,313.00	5,407,144.53	5,354,475.54	7,797,168.47
DIRECCIÓN DE MERCADOS COMERCIO Y ABASTO	8,094,827.00	0.00	8,094,827.00	5,280,453.69	5,276,456.65	2,814,373.31
DIRECCIÓN DE ALUMBRADO PÚBLICO	35,912,540.79	0.00	35,912,540.79	19,818,015.32	19,800,699.38	16,094,525.47
DIRECCIÓN DE SANIDAD MUNICIPAL	59,646,055.00	0.00	59,646,055.00	48,347,245.49	48,131,802.01	11,298,809.51
DEPARTAMENTO DE PARQUES Y JARDINES	30,732,290.49	0.00	30,732,290.49	14,692,749.45	14,614,050.10	16,039,541.04
DEPARTAMENTO DE PANTEÓN MUNICIPAL	6,660,368.00	0.00	6,660,368.00	3,805,224.23	3,779,855.93	2,855,143.77
DEPARTAMENTO DE CONTROL CANINO	2,308,196.00	0.00	2,308,196.00	1,018,623.44	1,012,378.64	1,289,572.56
SECRETARÍA GENERAL MUNICIPAL	14,033,946.40	0.00	14,033,946.40	4,418,625.81	4,155,788.89	9,615,320.59
DIRECCIÓN DE REGLAMENTOS Y ESPECTÁCULOS	4,636,274.00	0.00	4,636,274.00	2,001,587.88	1,996,897.71	2,634,686.12
DIRECCIÓN GENERAL JURÍDICA	2,590,703.06	0.00	2,590,703.06	1,081,259.21	1,081,259.21	1,509,443.85
DEPARTAMENTO DE LA JUNTA DE RECLUTAMIENTO	357,682.00	0.00	357,682.00	173,694.00	173,694.00	183,988.00
DIRECCIÓN DE LA OFICIALÍA DEL REGISTRO DEL ESTADO FAMILIAR	5,024,540.00	0.00	5,024,540.00	2,385,081.24	2,385,081.24	2,639,458.76
DIRECCIÓN DE PROTECCIÓN CIVIL, BOMBEROS Y GESTIÓN INTEGRAL DE RIESGOS	295,956.25	0.00	295,956.25	294,766.40	294,766.40	1,189.85



MUNICIPIO DE PACHUCA DE SOTO  
 ESTADO ANALITICO DEL EJERCICIO DEL PRESUPUESTO DE EGRESOS DETALLADO - LDF  
 ESTADO ANALITICO DEL EJERCICIO DEL PRESUPUESTO DE EGRESOS DETALLADO - LDF (CLASIFICACION ADMINISTRATIVA)  
 AL 31 DE JULIO DE 2018

Concepto	Egresos					
	Aprobado	Ampliaciones / Reducciones	Modificado	Devengado	Pagado	Subejercicio
DIRECCIÓN DE COMUNICACIÓN SOCIAL	7,046,318.00	0.00	7,046,318.00	4,030,063.50	4,009,163.50	3,016,254.50
SECRETARÍA DE OBRAS PÚBLICAS, DESARROLLO URBANO, VIVIENDA Y MOVILIDAD	4,370,646.00	0.00	4,370,646.00	3,128,241.60	3,126,991.60	1,242,404.40
DIRECCIÓN DE OBRAS PÚBLICAS	1,776,415.00	0.00	1,776,415.00	872,043.13	866,442.94	904,371.87
DEPARTAMENTO DE SUPERVISIÓN	2,438,004.00	0.00	2,438,004.00	1,607,394.05	1,604,994.05	830,609.95
DEPARTAMENTO DE CONSTRUCCIÓN	7,813,277.00	0.00	7,813,277.00	2,176,281.21	2,176,281.21	5,636,995.79
DEPARTAMENTO DE MANTENIMIENTO URBANO	24,115,554.00	0.00	24,115,554.00	10,540,282.78	10,470,573.74	13,575,271.22
DIRECCIÓN DE DESARROLLO URBANO	4,697,052.00	0.00	4,697,052.00	1,986,035.76	1,981,115.60	2,711,016.24
DEPARTAMENTO DE LICENCIAS DE CONSTRUCCIÓN	4,315,104.00	0.00	4,315,104.00	1,810,404.43	1,800,504.43	2,504,699.57
DEPARTAMENTO DE FRACCIONAMIENTOS	1,249,769.00	0.00	1,249,769.00	524,067.60	524,067.60	725,701.40
DEPARTAMENTO DE USO DE SUELO	1,187,972.00	0.00	1,187,972.00	525,041.00	525,041.00	662,931.00
DIRECCIÓN DE ESTUDIOS Y PROYECTOS	5,824,428.00	0.00	5,824,428.00	2,720,221.40	2,717,371.40	3,104,206.60
DIRECCIÓN DE VIVIENDA	1,449,633.00	0.00	1,449,633.00	400,326.80	397,226.80	1,049,306.20
DIRECCIÓN DE CENTRO HISTÓRICO	5,280,881.00	0.00	5,280,881.00	2,510,950.00	2,508,950.00	2,769,931.00
DIRECCIÓN DE MOVILIDAD	555,429.00	0.00	555,429.00	642,242.56	639,842.48	-86,813.56
DIRECCIÓN ADMINISTRATIVA	732,700.00	0.00	732,700.00	395,683.50	395,683.50	337,016.50
DEPARTAMENTO DE PROGRAMA DE ACCIÓN COMÚN	1,905,931.00	0.00	1,905,931.00	937,813.00	937,813.00	968,118.00
SECRETARÍA DE LA TESORERÍA MUNICIPAL	54,957,508.70	0.00	54,957,508.70	32,008,257.67	31,885,457.67	22,949,251.03
DIRECCIÓN DE CATASTRO	4,248,758.00	0.00	4,248,758.00	2,582,241.31	2,582,241.31	1,666,516.69
DIRECCIÓN DE INGRESOS	10,221,076.00	0.00	10,221,076.00	24,697,677.90	24,697,677.90	-14,476,601.90
DIRECCIÓN DE EGRESOS	1,467,382.00	0.00	1,467,382.00	732,756.15	732,756.15	734,625.85
DIRECCIÓN DE PRESUPUESTO Y CONTABILIDAD	3,471,122.00	0.00	3,471,122.00	1,411,799.00	1,411,799.00	2,059,323.00
CONTROL PRESUPUESTAL	647,211.00	0.00	647,211.00	310,899.00	310,899.00	336,312.00
SECRETARÍA DE SEGURIDAD PÚBLICA, TRÁNSITO Y VIALIDAD	190,374.41	0.00	190,374.41	1,180,317.88	1,180,317.88	-989,943.47
DIRECCIÓN DE POLICÍA PREVENTIVA	4,175,229.58	0.00	4,175,229.58	3,606,775.00	3,606,775.00	568,454.58
DIRECCIÓN DE VIALIDAD Y TRÁNSITO	1,892,551.68	0.00	1,892,551.68	3,719,056.91	3,719,056.91	-1,826,505.23
DIRECCIÓN ADMINISTRATIVA	600,524.57	0.00	600,524.57	3,755,458.80	3,755,458.80	-3,154,934.23
DIRECCIÓN DE PREVENCIÓN DEL DELITO	507,966.40	0.00	507,966.40	435,875.00	435,875.00	72,091.40
DIRECCIÓN PLANEACIÓN Y ESTADÍSTICA	489,489.32	0.00	489,489.32	430,385.00	430,385.00	59,104.32
ASAMBLEA MUNICIPAL	15,294,602.00	0.00	15,294,602.00	15,208,716.29	15,124,716.29	85,885.71
SINDICATURA	11,625.00	0.00	11,625.00	1,786.40	1,786.40	9,838.60
OFICIALÍA MAYOR	75,554.00	0.00	75,554.00	46,657.42	45,657.42	28,896.58
PRESIDENCIA DEL DIF MUNICIPAL	33,921,591.48	0.00	33,921,591.48	15,414,643.81	15,414,643.81	18,506,947.67
INSTITUTO MUNICIPAL DE INVESTIGACIÓN Y PLANEACIÓN	2,700,000.00	0.00	2,700,000.00	1,260,122.40	1,260,122.40	1,439,877.60
INSTITUTO MUNICIPAL PARA LA PREVENCIÓN DE ADICCIONES	2,417,442.00	0.00	2,417,442.00	1,228,012.00	1,228,012.00	1,189,430.00
INSTITUTO MUNICIPAL PARA LA JUVENTUD	1,620,333.00	0.00	1,620,333.00	819,000.00	819,000.00	801,333.00
SECRETARÍA DE DESARROLLO HUMANO Y SOCIAL	5,220,487.00	0.00	5,220,487.00	2,756,901.98	2,751,501.98	2,463,585.02
DEPARTAMENTO DE RECREACIÓN, EVENTOS CÍVICOS Y ESPECIALES	1,683,341.00	0.00	1,683,341.00	628,120.30	628,120.30	1,055,220.70
DIRECCIÓN DE PARTICIPACIÓN SOCIAL Y CULTURAL	918,913.00	0.00	918,913.00	441,174.97	441,174.97	477,738.03
DIRECCIÓN DE DESARROLLO SOCIAL	1,658,323.99	0.00	1,658,323.99	798,834.60	785,175.60	859,489.39
DIRECCIÓN DE EDUCACIÓN	1,266,421.00	0.00	1,266,421.00	360,746.81	347,522.81	905,674.19
INSTITUTO MUNICIPAL DEL DEPORTE	5,508,984.00	0.00	5,508,984.00	3,518,285.76	3,518,285.76	1,990,698.24





MUNICIPIO DE PACHUCA DE SOTO

ESTADO ANALITICO DEL EJERCICIO DEL PRESUPUESTO DE EGRESOS DETALLADO - LDF  
ESTADO ANALITICO DEL EJERCICIO DEL PRESUPUESTO DE EGRESOS DETALLADO - LDF (CLASIFICACION ADMINISTRATIVA)

AL 31 DE JULIO DE 2018

Concepto	Egresos					
	Aprobado	Ampliaciones / Reducciones	Modificado	Devengado	Pagado	Subejercicio
INSTITUTO MUNICIPAL PARA LA CULTURA	4,419,595.00	0.00	4,419,595.00	2,078,139.49	2,078,139.49	2,341,455.51
SECRETARÍA DE MEDIO AMBIENTE Y DESARROLLO SUSTENTABLE	1,596,226.00	0.00	1,596,226.00	738,041.19	734,541.19	858,184.81
DIRECCIÓN DE INSPECCIÓN Y VIGILANCIA AMBIENTAL	528,090.00	0.00	528,090.00	235,726.00	235,726.00	292,364.00
DIRECCIÓN DE SUSTENTABILIDAD DE LOS RECURSOS NATURALES	503,984.00	0.00	503,984.00	213,430.00	213,430.00	290,554.00
SECRETARÍA DE PLANEACIÓN Y EVALUACIÓN	2,699,116.00	0.00	2,699,116.00	1,165,142.77	1,133,598.99	1,533,973.23
DIRECCIÓN DE PLANEACIÓN, EVALUACIÓN Y PROYECTOS ESTRATÉGICOS	733,224.00	0.00	733,224.00	437,562.50	437,562.50	295,661.50
DIRECCIÓN DE VINCULACIÓN E INNOVACIÓN INSTITUCIONAL	1,534,387.00	0.00	1,534,387.00	2,596,222.58	2,046,448.30	-1,061,835.58
UNIDAD DE RESCATE BIOPARQUE	2,600,000.00	0.00	2,600,000.00	1,653,508.73	1,653,508.73	946,491.27
INSTITUTO MUNICIPAL DE LAS MUJERES	2,400,000.00	0.00	2,400,000.00	1,190,372.52	1,190,372.52	1,209,627.48
<b>Total Gasto No Etiquetado</b>	<b>624,684,173.77</b>	<b>0.00</b>	<b>624,684,173.77</b>	<b>378,287,034.35</b>	<b>376,489,241.60</b>	<b>246,397,139.42</b>
<b>Gasto Etiquetado</b>						
DIRECCIÓN DE ALUMBRADO PÚBLICO	7,053,574.21	0.00	7,053,574.21	10,820,676.00	10,820,676.00	-3,767,101.79
DIRECCIÓN DE SANIDAD MUNICIPAL	5,000,000.00	0.00	5,000,000.00	0.00	0.00	5,000,000.00
DIRECCIÓN DE PROTECCIÓN CIVIL, BOMBEROS Y GESTIÓN INTEGRAL DE RIESGOS	4,787,580.80	0.00	4,787,580.80	2,427,598.90	2,400,572.00	2,359,981.90
SECRETARÍA DE OBRAS PÚBLICAS, DESARROLLO URBANO, VIVIENDA Y MOVILIDAD	28,942,697.00	0.00	28,942,697.00	0.00	0.00	28,942,697.00
SECRETARÍA DE SEGURIDAD PÚBLICA, TRÁNSITO Y VIALIDAD	27,910,012.63	0.00	27,910,012.63	12,308,248.54	12,265,137.04	15,601,764.09
DIRECCIÓN DE POLICÍA PREVENTIVA	56,767,335.39	0.00	56,767,335.39	30,012,306.67	29,998,623.24	26,755,028.72
DIRECCIÓN DE VIALIDAD Y TRÁNSITO	30,028,951.46	0.00	30,028,951.46	16,355,061.23	16,348,001.02	13,673,890.23
DIRECCIÓN ADMINISTRATIVA	27,218,018.01	0.00	27,218,018.01	6,365,870.67	6,359,935.37	20,852,147.34
DIRECCIÓN DE PREVENCIÓN DEL DELITO	7,438,607.40	0.00	7,438,607.40	3,245,642.52	3,240,731.02	4,192,964.88
DIRECCIÓN PLANEACIÓN Y ESTADÍSTICA	6,668,113.70	0.00	6,668,113.70	2,656,640.87	2,647,476.87	4,011,472.83
PRESIDENCIA DEL DIF MUNICIPAL	1,916,112.00	0.00	1,916,112.00	0.00	0.00	1,916,112.00
DIRECCIÓN DE PLANEACIÓN, EVALUACIÓN Y PROYECTOS ESTRATÉGICOS	0.00	0.00	0.00	0.00	0.00	0.00
<b>Total Gasto Etiquetado</b>	<b>203,731,002.60</b>	<b>0.00</b>	<b>203,731,002.60</b>	<b>84,192,045.40</b>	<b>84,081,152.56</b>	<b>119,538,957.20</b>
<b>Total de Gasto</b>	<b>828,415,176.37</b>	<b>0.00</b>	<b>828,415,176.37</b>	<b>462,479,079.75</b>	<b>460,570,394.16</b>	<b>365,936,096.62</b>

SECRETARIO DE LA TESORERÍA MUNICIPAL

M.I.E.F. JULIO DANIEL REYES RIVERO

PRESIDENTA MUNICIPAL CONSTITUCIONAL

L.S.C. YOLANDA TELLERÍA BELTRAN

SINDICO PROCURADOR HACIENDARIO

L.A. ALEJANDRO MORENO

**SINDICO  
PROCURADOR**

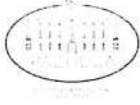


## MUNICIPIO DE PACHUCA DE SOTO

ESTADO ANALITICO DEL EJERCICIO DEL PRESUPUESTO DE EGRESOS DETALLADO - LDF  
ESTADO ANALITICO DEL EJERCICIO DEL PRESUPUESTO DE EGRESOS DETALLADO - LDF (CLASIFICACION ADMINISTRATIVA)

AL 31 DE AGOSTO DE 2018

Concepto	Egresos					
	Aprobado	Ampliaciones / Reducciones	Modificado	Devengado	Pagado	Subejercicio
<b>Gasto No Etiquetado</b>						
UNIDADES DE APOYO DE LA O EL PRESIDENTE MUNICIPAL	3,017,627.00	0.00	3,017,627.00	1,149,193.50	1,149,193.50	1,868,433.50
DIRECCIÓN DE GIRAS Y LOGÍSTICA	2,870,609.00	0.00	2,870,609.00	1,227,834.36	1,227,834.36	1,642,774.64
DIRECCIÓN DE ATENCIÓN TELEFÓNICA SERVITEL	2,190,576.00	0.00	2,190,576.00	870,663.37	870,663.37	1,319,912.63
SECRETARÍA PARTICULAR	2,744,962.00	0.00	2,744,962.00	1,429,762.04	1,425,800.19	1,315,199.96
DIRECCIÓN DE RELACIONES PÚBLICAS	1,038,022.00	0.00	1,038,022.00	739,241.98	737,741.98	298,780.02
SECRETARÍA EJECUTIVA	728,790.00	0.00	728,790.00	328,626.01	328,626.01	400,163.99
SECRETARÍA DE DESARROLLO ECONÓMICO	5,420,590.65	0.00	5,420,590.65	3,079,639.59	3,079,639.59	2,340,951.06
DIRECCIÓN DE DESARROLLO ECONÓMICO	612,064.00	0.00	612,064.00	456,636.75	445,863.15	155,427.25
DIRECCIÓN DE TURISMO	1,382,597.00	0.00	1,382,597.00	460,325.33	457,825.05	922,271.67
SECRETARÍA DE ADMINISTRACIÓN	2,313,531.00	0.00	2,313,531.00	5,921,137.32	5,916,065.21	-3,607,606.32
DEPARTAMENTO DE GESTIÓN Y CONTROL DE SERVICIOS	11,966,606.00	0.00	11,966,606.00	1,928,007.82	1,928,007.82	10,038,598.18
DEPARTAMENTO DE CONTROL DE ACTIVO FIJO	13,902.00	0.00	13,902.00	0.00	0.00	13,902.00
DIRECCIÓN DE SERVICIOS GENERALES	10,333,660.00	0.00	10,333,660.00	6,485,884.44	6,483,287.43	3,847,775.56
DIRECCIÓN DE INFORMÁTICA	3,765,078.00	0.00	3,765,078.00	1,718,646.92	1,718,346.92	2,046,431.08
DIRECCIÓN DE COMPRAS Y SUMINISTROS	4,290,403.00	0.00	4,290,403.00	2,102,855.00	2,101,955.00	2,187,548.00
DIRECCIÓN DE RECURSOS HUMANOS	56,726,875.00	0.00	56,726,875.00	40,246,263.10	40,207,596.44	16,480,611.90
DEPARTAMENTO DE NÓMINAS	1,330,490.00	0.00	1,330,490.00	721,752.00	721,752.00	608,738.00
DEPARTAMENTO DE ALMACÉN	798,644.00	0.00	798,644.00	365,567.00	365,567.00	433,077.00
SINDICATO	9,733,958.00	0.00	9,733,958.00	8,061,703.04	8,061,703.04	1,672,254.96
JUBILADOS	58,576,491.00	0.00	58,576,491.00	34,976,602.00	34,976,602.00	23,599,889.00
CONTROL VEHICULAR	5,911,378.00	0.00	5,911,378.00	3,574,778.62	3,567,501.82	2,336,599.38
SECRETARÍA DE CONTRALORÍA Y TRANSPARENCIA MUNICIPAL	2,013,205.00	0.00	2,013,205.00	1,022,983.18	1,018,558.72	990,221.82
DIRECCIÓN DE GESTIÓN DE LA CALIDAD	1,019,367.00	0.00	1,019,367.00	556,031.40	556,031.40	463,335.60
DIRECCIÓN DE CONTROL	710,849.00	0.00	710,849.00	380,897.48	380,897.48	329,951.52
DIRECCIÓN DE AUDITORÍA	2,523,956.00	0.00	2,523,956.00	1,365,565.00	1,365,565.00	1,158,391.00
DIRECCIÓN DE DENUNCIAS Y SITUACIÓN PATRIMONIAL	1,125,247.00	0.00	1,125,247.00	558,852.01	558,852.01	566,394.99
DIRECCIÓN DE RESPONSABILIDADES	1,086,458.00	0.00	1,086,458.00	575,439.95	575,439.95	511,018.05
SECRETARÍA DE SERVICIOS PUBLICOS MUNICIPALES	13,204,313.00	0.00	13,204,313.00	6,206,330.43	6,206,330.43	6,997,982.57
DIRECCIÓN DE MERCADOS COMERCIO Y ABASTO	8,094,827.00	0.00	8,094,827.00	5,994,834.28	5,994,834.28	2,099,992.72
DIRECCIÓN DE ALUMBRADO PÚBLICO	35,912,540.79	0.00	35,912,540.79	20,732,517.59	20,727,491.39	15,180,023.20
DIRECCIÓN DE SANIDAD MUNICIPAL	59,646,055.00	0.00	59,646,055.00	56,314,203.95	55,939,344.49	3,331,851.05
DEPARTAMENTO DE PARQUES Y JARDINES	30,732,290.49	0.00	30,732,290.49	16,713,316.70	16,709,911.10	14,018,973.79
DEPARTAMENTO DE PANTEÓN MUNICIPAL	6,660,368.00	0.00	6,660,368.00	4,340,072.37	4,340,072.37	2,320,295.63
DEPARTAMENTO DE CONTROL CANINO	2,308,196.00	0.00	2,308,196.00	1,155,884.52	1,155,884.52	1,152,311.48
SECRETARÍA GENERAL MUNICIPAL	14,033,946.40	0.00	14,033,946.40	4,980,868.26	4,969,387.93	9,053,078.14
DIRECCIÓN DE REGLAMENTOS Y ESPECTÁCULOS	4,636,274.00	0.00	4,636,274.00	2,280,790.08	2,276,016.08	2,355,483.92
DIRECCIÓN GENERAL JURÍDICA	2,590,703.06	0.00	2,590,703.06	1,227,984.21	1,227,799.21	1,362,718.85
DEPARTAMENTO DE LA JUNTA DE RECLUTAMIENTO	357,682.00	0.00	357,682.00	197,821.00	197,821.00	159,861.00
DIRECCIÓN DE LA OFICIALÍA DEL REGISTRO DEL ESTADO FAMILIAR	5,024,540.00	0.00	5,024,540.00	2,610,514.69	2,610,514.69	2,414,025.31
DIRECCIÓN DE PROTECCIÓN CIVIL, BOMBEROS Y GESTIÓN INTEGRAL DE RIESGOS	295,956.25	0.00	295,956.25	414,209.33	414,209.33	-118,253.08



MUNICIPIO DE PACHUCA DE SOTO

ESTADO ANALITICO DEL EJERCICIO DEL PRESUPUESTO DE EGRESOS DETALLADO - LDF  
ESTADO ANALITICO DEL EJERCICIO DEL PRESUPUESTO DE EGRESOS DETALLADO - LDF (CLASIFICACION ADMINISTRATIVA)

AL 31 DE AGOSTO DE 2018

Concepto	Egresos					
	Aprobado	Ampliaciones / Reducciones	Modificado	Devengado	Pagado	Subejercicio
DIRECCIÓN DE COMUNICACIÓN SOCIAL	7,046,318.00	0.00	7,046,318.00	4,485,727.07	4,484,827.07	2,560,590.93
SECRETARÍA DE OBRAS PÚBLICAS, DESARROLLO URBANO, VIVIENDA Y MOVILIDAD	4,370,646.00	0.00	4,370,646.00	3,411,666.06	3,411,666.06	958,979.94
DIRECCIÓN DE OBRAS PÚBLICAS	1,776,415.00	0.00	1,776,415.00	992,933.13	992,933.13	783,481.87
DEPARTAMENTO DE SUPERVISIÓN	2,438,004.00	0.00	2,438,004.00	1,930,125.05	1,930,125.05	507,878.95
DEPARTAMENTO DE CONSTRUCCIÓN	7,813,277.00	0.00	7,813,277.00	2,409,154.28	2,409,154.28	5,404,122.72
DEPARTAMENTO DE MANTENIMIENTO URBANO	24,115,554.00	0.00	24,115,554.00	11,512,505.50	11,507,665.10	12,603,048.50
DIRECCIÓN DE DESARROLLO URBANO	4,697,052.00	0.00	4,697,052.00	2,168,640.49	2,168,640.49	2,528,411.51
DEPARTAMENTO DE LICENCIAS DE CONSTRUCCIÓN	4,315,104.00	0.00	4,315,104.00	2,063,488.18	2,063,488.18	2,251,615.82
DEPARTAMENTO DE FRACCIONAMIENTOS	1,249,769.00	0.00	1,249,769.00	596,482.40	596,482.40	653,286.60
DEPARTAMENTO DE USO DE SUELO	1,187,972.00	0.00	1,187,972.00	598,806.00	598,806.00	589,166.00
DIRECCIÓN DE ESTUDIOS Y PROYECTOS	5,824,428.00	0.00	5,824,428.00	3,059,959.16	3,059,959.16	2,764,468.84
DIRECCIÓN DE VIVIENDA	1,449,633.00	0.00	1,449,633.00	469,057.80	469,057.80	980,575.20
DIRECCIÓN DE CENTRO HISTÓRICO	5,280,881.00	0.00	5,280,881.00	2,913,466.02	2,913,466.02	2,367,414.98
DIRECCIÓN DE MOVILIDAD	555,429.00	0.00	555,429.00	662,399.56	662,399.56	-106,970.56
DIRECCIÓN ADMINISTRATIVA	732,700.00	0.00	732,700.00	420,292.12	419,248.12	312,407.88
DEPARTAMENTO DE PROGRAMA DE ACCIÓN COMÚN	1,905,931.00	0.00	1,905,931.00	1,065,219.00	1,065,219.00	840,712.00
SECRETARÍA DE LA TESORERÍA MUNICIPAL	54,957,508.70	0.00	54,957,508.70	35,706,889.20	35,586,825.19	19,250,619.50
DIRECCIÓN DE CATASTRO	4,248,758.00	0.00	4,248,758.00	2,929,446.31	2,929,446.31	1,319,311.69
DIRECCIÓN DE INGRESOS	10,221,076.00	0.00	10,221,076.00	25,348,809.68	25,348,809.68	-15,127,733.68
DIRECCIÓN DE EGRESOS	1,467,382.00	0.00	1,467,382.00	836,214.84	836,214.84	631,167.16
DIRECCIÓN DE PRESUPUESTO Y CONTABILIDAD	3,471,122.00	0.00	3,471,122.00	1,598,023.00	1,598,023.00	1,873,099.00
CONTROL PRESUPUESTAL	647,211.00	0.00	647,211.00	352,739.00	352,739.00	294,472.00
SECRETARÍA DE SEGURIDAD PÚBLICA, TRÁNSITO Y VIALIDAD	190,374.41	0.00	190,374.41	1,270,289.35	1,270,289.35	-1,079,914.94
DIRECCIÓN DE POLICÍA PREVENTIVA	4,175,229.58	0.00	4,175,229.58	3,606,775.00	3,606,775.00	568,454.58
DIRECCIÓN DE VIALIDAD Y TRÁNSITO	1,892,551.68	0.00	1,892,551.68	3,975,083.51	3,975,083.51	-2,082,531.83
DIRECCIÓN ADMINISTRATIVA	600,524.57	0.00	600,524.57	3,755,458.80	3,755,458.80	-3,154,934.23
DIRECCIÓN DE PREVENCIÓN DEL DELITO	507,966.40	0.00	507,966.40	435,875.00	435,875.00	72,091.40
DIRECCIÓN PLANEACIÓN Y ESTADÍSTICA	489,489.32	0.00	489,489.32	430,385.00	430,385.00	59,104.32
ASAMBLEA MUNICIPAL	15,294,602.00	0.00	15,294,602.00	17,190,080.48	17,106,080.48	-1,895,478.48
SINDICATURA	11,625.00	0.00	11,625.00	1,786.40	1,786.40	9,838.60
OFICIALÍA MAYOR	75,554.00	0.00	75,554.00	48,907.41	48,907.41	26,646.59
PRESIDENCIA DEL DIF MUNICIPAL	33,921,591.48	0.00	33,921,591.48	17,617,349.69	17,617,349.69	16,304,241.79
INSTITUTO MUNICIPAL DE INVESTIGACIÓN Y PLANEACIÓN	2,700,000.00	0.00	2,700,000.00	1,535,895.40	1,535,895.40	1,164,104.60
INSTITUTO MUNICIPAL PARA LA PREVENCIÓN DE ADICCIONES	2,417,442.00	0.00	2,417,442.00	1,396,221.00	1,396,221.00	1,021,221.00
INSTITUTO MUNICIPAL PARA LA JUVENTUD	1,620,333.00	0.00	1,620,333.00	925,983.00	925,983.00	694,350.00
SECRETARÍA DE DESARROLLO HUMANO Y SOCIAL	5,220,487.00	0.00	5,220,487.00	3,155,895.06	3,150,295.06	2,064,591.94
DEPARTAMENTO DE RECREACIÓN, EVENTOS CÍVICOS Y ESPECIALES	1,683,341.00	0.00	1,683,341.00	713,661.03	713,661.03	969,679.97
DIRECCIÓN DE PARTICIPACIÓN SOCIAL Y CULTURAL	918,913.00	0.00	918,913.00	501,214.97	501,214.97	417,698.03
DIRECCIÓN DE DESARROLLO SOCIAL	1,658,323.99	0.00	1,658,323.99	900,114.01	900,114.01	758,209.98
DIRECCIÓN DE EDUCACIÓN	1,266,421.00	0.00	1,266,421.00	386,732.33	386,732.33	879,688.67
INSTITUTO MUNICIPAL DEL DEPORTE	5,508,984.00	0.00	5,508,984.00	3,982,567.69	3,982,567.69	1,526,416.31



MUNICIPIO DE PACHUCA DE SOTO

ESTADO ANALITICO DEL EJERCICIO DEL PRESUPUESTO DE EGRESOS DETALLADO - LDF  
ESTADO ANALITICO DEL EJERCICIO DEL PRESUPUESTO DE EGRESOS DETALLADO - LDF (CLASIFICACION ADMINISTRATIVA)

AL 31 DE AGOSTO DE 2018

Concepto	Egresos					
	Aprobado	Ampliaciones / Reducciones	Modificado	Devengado	Pagado	Subejercicio
INSTITUTO MUNICIPAL PARA LA CULTURA	4,419,595.00	0.00	4,419,595.00	2,570,564.99	2,570,564.99	1,849,030.01
SECRETARÍA DE MEDIO AMBIENTE Y DESARROLLO SUSTENTABLE	1,596,226.00	0.00	1,596,226.00	848,119.19	843,619.19	748,106.81
DIRECCIÓN DE INSPECCIÓN Y VIGILANCIA AMBIENTAL	528,090.00	0.00	528,090.00	263,021.00	263,021.00	265,069.00
DIRECCIÓN DE SUSTENTABILIDAD DE LOS RECURSOS NATURALES	503,984.00	0.00	503,984.00	242,050.00	242,050.00	261,934.00
SECRETARÍA DE PLANEACIÓN Y EVALUACIÓN	2,699,116.00	0.00	2,699,116.00	1,313,882.87	1,312,382.87	1,385,233.13
DIRECCIÓN DE PLANEACIÓN, EVALUACIÓN Y PROYECTOS ESTRATÉGICOS	733,224.00	0.00	733,224.00	484,210.52	484,210.52	249,013.48
DIRECCIÓN DE VINCULACIÓN E INNOVACIÓN INSTITUCIONAL	1,534,387.00	0.00	1,534,387.00	2,749,889.58	2,600,115.30	-1,215,502.58
UNIDAD DE RESCATE BIOPARQUE	2,600,000.00	0.00	2,600,000.00	1,974,138.73	1,974,138.73	625,861.27
INSTITUTO MUNICIPAL DE LAS MUJERES	2,400,000.00	0.00	2,400,000.00	1,363,009.52	1,363,009.52	1,036,990.48
<b>Total Gasto No Etiquetado</b>	<b>624,684,173.77</b>	<b>0.00</b>	<b>624,684,173.77</b>	<b>422,645,442.00</b>	<b>421,795,515.95</b>	<b>202,038,731.77</b>
<b>Gasto Etiquetado</b>						<b>0</b>
DIRECCIÓN DE ALUMBRADO PÚBLICO	7,053,574.21	0.00	7,053,574.21	15,495,320.22	15,495,320.22	-8,441,746.01
DIRECCIÓN DE SANIDAD MUNICIPAL	5,000,000.00	0.00	5,000,000.00	0.00	0.00	5,000,000.00
DIRECCIÓN DE PROTECCIÓN CIVIL, BOMBEROS Y GESTIÓN INTEGRAL DE RIESGOS	4,787,580.80	0.00	4,787,580.80	2,743,447.62	2,716,625.06	2,044,133.18
SECRETARÍA DE OBRAS PÚBLICAS, DESARROLLO URBANO, VIVIENDA Y MOVILIDAD	28,942,697.00	0.00	28,942,697.00	0.00	0.00	28,942,697.00
SECRETARÍA DE SEGURIDAD PÚBLICA, TRÁNSITO Y VIALIDAD	27,910,012.63	0.00	27,910,012.63	13,585,471.43	13,585,471.43	14,324,541.20
DIRECCIÓN DE POLICÍA PREVENTIVA	56,767,335.39	0.00	56,767,335.39	34,334,494.41	34,334,494.41	22,432,840.98
DIRECCIÓN DE VIALIDAD Y TRÁNSITO	30,028,951.46	0.00	30,028,951.46	18,737,262.95	18,737,262.95	11,291,688.51
DIRECCIÓN ADMINISTRATIVA	27,218,018.01	0.00	27,218,018.01	7,026,658.84	7,026,658.84	20,191,359.17
DIRECCIÓN DE PREVENCIÓN DEL DELITO	7,438,607.40	0.00	7,438,607.40	3,810,629.30	3,806,839.30	3,627,978.10
DIRECCIÓN PLANEACIÓN Y ESTADÍSTICA	6,668,113.70	0.00	6,668,113.70	3,068,652.27	3,068,652.27	3,599,461.43
PRESIDENCIA DEL DIF MUNICIPAL	1,916,112.00	0.00	1,916,112.00	1,916,112.00	1,916,112.00	0.00
DIRECCIÓN DE PLANEACIÓN, EVALUACIÓN Y PROYECTOS ESTRATÉGICOS	0.00	0.00	0.00	0.00	0.00	0.00
INSTITUTO MUNICIPAL DE LAS MUJERES	0.00	0.00	0.00	200,000.00	200,000.00	-200,000.00
<b>Total Gasto Etiquetado</b>	<b>203,731,002.60</b>	<b>0.00</b>	<b>203,731,002.60</b>	<b>100,918,049.04</b>	<b>100,887,436.48</b>	<b>102,612,953.56</b>
<b>Total de Gasto</b>	<b>828,415,176.37</b>	<b>0.00</b>	<b>828,415,176.37</b>	<b>523,563,491.04</b>	<b>522,682,952.43</b>	<b>304,651,685.33</b>



SECRETARIO DE LA TESORERÍA MUNICIPAL

M.I.E.F. JULIO DANIEL REYES RIVERO



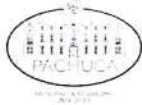
PRESIDENTA MUNICIPAL CONSTITUCIONAL

L.S.C. YOLANDA TELLERIA BELTRAN



SINDICO PROCURADOR HACENDARIO

L.A. ALEJANDRO MORENO



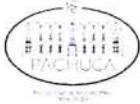
MUNICIPIO DE PACHUCA DE SOTO  
 ESTADO ANALITICO DEL EJERCICIO DEL PRESUPUESTO DE EGRESOS DETALLADO - LDF  
 ESTADO ANALITICO DEL EJERCICIO DEL PRESUPUESTO DE EGRESOS DETALLADO - LDF (CLASIFICACION ADMINISTRATIVA)  
 AL 30 DE SEPTIEMBRE DE 2018

Concepto	Egresos					
	Aprobado	Ampliaciones / Reducciones	Modificado	Devengado	Pagado	Subejercicio
<b>Gasto No Etiquetado</b>						
UNIDADES DE APOYO DE LA O EL PRESIDENTE MUNICIPAL	3,017,627.00	0.00	3,017,627.00	1,329,795.13	1,329,795.13	1,687,831.87
DIRECCIÓN DE GIRAS Y LOGÍSTICA	2,870,609.00	0.00	2,870,609.00	1,403,088.99	1,400,222.13	1,467,520.01
DIRECCIÓN DE ATENCIÓN TELEFÓNICA SERVITEL	2,190,576.00	0.00	2,190,576.00	989,473.37	989,473.37	1,201,102.63
SECRETARÍA PARTICULAR	2,744,962.00	0.00	2,744,962.00	1,632,185.86	1,628,001.95	1,112,776.14
DIRECCIÓN DE RELACIONES PÚBLICAS	1,038,022.00	0.00	1,038,022.00	857,086.73	854,686.73	180,935.27
SECRETARÍA EJECUTIVA	728,790.00	0.00	728,790.00	366,981.01	366,981.01	361,808.99
SECRETARÍA DE DESARROLLO ECONÓMICO	5,420,590.65	0.00	5,420,590.65	3,497,702.59	3,497,702.59	1,922,888.06
DIRECCIÓN DE DESARROLLO ECONÓMICO	612,064.00	0.00	612,064.00	579,362.68	574,162.68	32,701.32
DIRECCIÓN DE TURISMO	1,382,597.00	0.00	1,382,597.00	713,416.77	707,835.66	669,180.23
SECRETARÍA DE ADMINISTRACIÓN	2,313,531.00	0.00	2,313,531.00	6,418,014.58	6,411,875.45	-4,104,483.58
DEPARTAMENTO DE GESTIÓN Y CONTROL DE SERVICIOS	11,966,606.00	0.00	11,966,606.00	2,205,134.12	2,205,134.12	9,761,471.88
DEPARTAMENTO DE CONTROL DE ACTIVO FIJO	13,902.00	0.00	13,902.00	0.00	0.00	13,902.00
DIRECCIÓN DE SERVICIOS GENERALES	10,333,660.00	0.00	10,333,660.00	7,355,881.86	7,353,281.86	2,977,778.14
DIRECCIÓN DE INFORMÁTICA	3,765,078.00	0.00	3,765,078.00	1,961,335.87	1,961,035.87	1,803,742.13
DIRECCIÓN DE COMPRAS Y SUMINISTROS	4,290,403.00	0.00	4,290,403.00	2,378,359.15	2,376,258.00	1,912,043.85
DIRECCIÓN DE RECURSOS HUMANOS	56,726,875.00	0.00	56,726,875.00	46,056,583.70	46,049,411.16	10,670,291.30
DEPARTAMENTO DE NÓMINAS	1,330,490.00	0.00	1,330,490.00	819,670.00	819,670.00	510,820.00
DEPARTAMENTO DE ALMACÉN	798,644.00	0.00	798,644.00	418,917.00	418,917.00	379,727.00
SINDICATO	9,733,958.00	0.00	9,733,958.00	8,462,058.04	8,462,058.04	1,271,899.96
JUBILADOS	58,576,491.00	0.00	58,576,491.00	39,460,138.00	39,460,138.00	19,116,353.00
CONTROL VEHICULAR	5,911,378.00	0.00	5,911,378.00	3,849,861.83	3,841,141.63	2,061,516.17
SECRETARÍA DE CONTRALORÍA Y TRANSPARENCIA MUNICIPAL	2,013,205.00	0.00	2,013,205.00	1,164,054.68	1,160,313.39	849,150.32
DIRECCIÓN DE GESTIÓN DE LA CALIDAD	1,019,367.00	0.00	1,019,367.00	634,968.40	634,968.40	384,398.60
DIRECCIÓN DE CONTROL	710,849.00	0.00	710,849.00	442,005.48	442,005.48	268,843.52
DIRECCIÓN DE AUDITORÍA	2,523,956.00	0.00	2,523,956.00	1,548,263.00	1,548,263.00	975,693.00
DIRECCIÓN DE DENUNCIAS Y SITUACIÓN PATRIMONIAL	1,125,247.00	0.00	1,125,247.00	645,185.01	645,185.01	480,061.99
DIRECCIÓN DE RESPONSABILIDADES	1,086,458.00	0.00	1,086,458.00	665,966.95	665,966.95	420,491.05
SECRETARÍA DE SERVICIOS PUBLICOS MUNICIPALES	13,204,313.00	0.00	13,204,313.00	7,074,482.90	7,074,482.90	6,129,830.10
DIRECCIÓN DE MERCADOS COMERCIO Y ABASTO	8,094,827.00	0.00	8,094,827.00	6,861,863.37	6,857,789.66	1,232,963.63
DIRECCIÓN DE ALUMBRADO PÚBLICO	35,912,540.79	0.00	35,912,540.79	21,973,870.62	21,962,465.66	13,938,670.17
DIRECCIÓN DE SANIDAD MUNICIPAL	59,646,055.00	0.00	59,646,055.00	63,017,374.28	62,995,836.52	-3,371,319.28
DEPARTAMENTO DE PARQUES Y JARDINES	30,732,290.49	0.00	30,732,290.49	18,984,029.96	18,941,243.03	11,748,260.53
DEPARTAMENTO DE PANTEÓN MUNICIPAL	6,660,368.00	0.00	6,660,368.00	4,952,969.33	4,943,414.25	1,707,398.67
DEPARTAMENTO DE CONTROL CANINO	2,308,196.00	0.00	2,308,196.00	1,295,833.48	1,293,082.87	1,012,362.52
SECRETARÍA GENERAL MUNICIPAL	14,033,946.40	0.00	14,033,946.40	5,687,819.35	5,675,792.78	8,346,127.05
DIRECCIÓN DE REGLAMENTOS Y ESPECTÁCULOS	4,636,274.00	0.00	4,636,274.00	2,579,542.91	2,573,908.08	2,056,731.09
DIRECCIÓN GENERAL JURÍDICA	2,590,703.06	0.00	2,590,703.06	1,419,628.65	1,419,628.65	1,171,074.41
DEPARTAMENTO DE LA JUNTA DE RECLUTAMIENTO	357,682.00	0.00	357,682.00	221,608.00	221,608.00	136,074.00
DIRECCIÓN DE LA OFICIALÍA DEL REGISTRO DEL ESTADO FAMILIAR	5,024,540.00	0.00	5,024,540.00	2,881,901.50	2,881,901.50	2,142,638.50
DIRECCIÓN DE PROTECCIÓN CIVIL, BOMBEROS Y GESTIÓN INTEGRAL DE RIESGOS	295,956.25	0.00	295,956.25	431,841.79	431,841.79	-135,885.54



MUNICIPIO DE PACHUCA DE SOTO  
 ESTADO ANALITICO DEL EJERCICIO DEL PRESUPUESTO DE EGRESOS DETALLADO - LDF  
 ESTADO ANALITICO DEL EJERCICIO DEL PRESUPUESTO DE EGRESOS DETALLADO - LDF (CLASIFICACION ADMINISTRATIVA)  
 AL 30 DE SEPTIEMBRE DE 2018

Concepto	Egresos					
	Aprobado	Ampliaciones / Reducciones	Modificado	Devengado	Pagado	Subejercicio
DIRECCIÓN DE COMUNICACIÓN SOCIAL	7,046,318.00	0.00	7,046,318.00	5,491,533.12	5,490,633.12	1,554,784.88
SECRETARÍA DE OBRAS PÚBLICAS, DESARROLLO URBANO, VIVIENDA Y MOVILIDAD	4,370,646.00	0.00	4,370,646.00	6,045,973.79	6,045,973.79	-1,675,327.79
DIRECCIÓN DE OBRAS PÚBLICAS	1,776,415.00	0.00	1,776,415.00	1,137,136.09	1,134,636.09	639,278.91
DEPARTAMENTO DE SUPERVISIÓN	2,438,004.00	0.00	2,438,004.00	2,108,544.05	2,099,844.05	329,459.95
DEPARTAMENTO DE CONSTRUCCIÓN	7,813,277.00	0.00	7,813,277.00	2,646,650.16	2,646,650.16	5,166,626.84
DEPARTAMENTO DE MANTENIMIENTO URBANO	24,115,554.00	0.00	24,115,554.00	12,573,474.16	12,481,615.98	11,542,079.84
DIRECCIÓN DE DESARROLLO URBANO	4,697,052.00	0.00	4,697,052.00	2,388,649.49	2,383,449.49	2,308,402.51
DEPARTAMENTO DE LICENCIAS DE CONSTRUCCIÓN	4,315,104.00	0.00	4,315,104.00	3,322,743.19	2,307,129.12	1,992,360.81
DEPARTAMENTO DE FRACCIONAMIENTOS	1,249,769.00	0.00	1,249,769.00	676,759.64	676,759.64	573,009.36
DEPARTAMENTO DE USO DE SUELO	1,187,972.00	0.00	1,187,972.00	679,780.00	679,780.00	508,192.00
DIRECCIÓN DE ESTUDIOS Y PROYECTOS	5,824,428.00	0.00	5,824,428.00	3,422,275.37	3,416,875.37	2,402,152.63
DIRECCIÓN DE VIVIENDA	1,449,633.00	0.00	1,449,633.00	546,207.80	546,207.80	903,425.20
DIRECCIÓN DE CENTRO HISTÓRICO	5,280,881.00	0.00	5,280,881.00	3,300,429.02	3,300,429.02	1,980,451.98
DIRECCIÓN DE MOVILIDAD	555,429.00	0.00	555,429.00	2,008,312.98	2,005,812.98	-1,452,883.98
DIRECCIÓN ADMINISTRATIVA	732,700.00	0.00	732,700.00	446,526.60	442,026.61	286,173.40
DEPARTAMENTO DE PROGRAMA DE ACCIÓN COMÚN	1,905,931.00	0.00	1,905,931.00	1,208,814.00	1,208,814.00	697,117.00
SECRETARÍA DE LA TESORERÍA MUNICIPAL	54,957,508.70	0.00	54,957,508.70	40,205,868.41	40,082,018.41	14,751,640.29
DIRECCIÓN DE CATASTRO	4,248,758.00	0.00	4,248,758.00	3,351,246.31	3,351,246.31	897,511.69
DIRECCIÓN DE INGRESOS	10,221,076.00	0.00	10,221,076.00	25,869,903.08	25,869,903.08	-15,648,827.08
DIRECCIÓN DE EGRESOS	1,467,382.00	0.00	1,467,382.00	950,225.43	950,225.43	517,156.57
DIRECCIÓN DE PRESUPUESTO Y CONTABILIDAD	3,471,122.00	0.00	3,471,122.00	1,815,158.00	1,815,158.00	1,655,964.00
CONTROL PRESUPUESTAL	647,211.00	0.00	647,211.00	397,532.00	397,532.00	249,679.00
SECRETARÍA DE SEGURIDAD PÚBLICA, TRÁNSITO Y VIALIDAD	190,374.41	0.00	190,374.41	1,389,457.82	1,389,457.82	-1,199,083.41
DIRECCIÓN DE POLICÍA PREVENTIVA	4,175,229.58	0.00	4,175,229.58	3,606,775.00	3,606,775.00	568,454.58
DIRECCIÓN DE VIALIDAD Y TRÁNSITO	1,892,551.68	0.00	1,892,551.68	4,294,852.06	4,294,852.06	-2,402,300.38
DIRECCIÓN ADMINISTRATIVA	600,524.57	0.00	600,524.57	3,755,458.80	3,755,458.80	-3,154,934.23
DIRECCIÓN DE PREVENCIÓN DEL DELITO	507,966.40	0.00	507,966.40	435,875.00	435,875.00	72,091.40
DIRECCIÓN PLANEACIÓN Y ESTADÍSTICA	489,489.32	0.00	489,489.32	430,385.00	430,385.00	59,104.32
ASAMBLEA MUNICIPAL	15,294,602.00	0.00	15,294,602.00	19,395,877.31	19,311,877.31	-4,101,275.31
SINDICATURA	11,625.00	0.00	11,625.00	1,786.40	1,786.40	9,838.60
OFICIALÍA MAYOR	75,554.00	0.00	75,554.00	50,608.41	50,608.41	24,945.59
PRESIDENCIA DEL DIF MUNICIPAL	33,921,591.48	0.00	33,921,591.48	20,084,807.37	20,084,807.37	13,836,784.11
INSTITUTO MUNICIPAL DE INVESTIGACIÓN Y PLANEACIÓN	2,700,000.00	0.00	2,700,000.00	1,803,155.40	1,803,155.40	896,844.60
INSTITUTO MUNICIPAL PARA LA PREVENCIÓN DE ADICCIONES	2,417,442.00	0.00	2,417,442.00	1,597,344.00	1,597,344.00	820,098.00
INSTITUTO MUNICIPAL PARA LA JUVENTUD	1,620,333.00	0.00	1,620,333.00	1,083,050.00	1,083,050.00	537,283.00
SECRETARÍA DE DESARROLLO HUMANO Y SOCIAL	5,220,487.00	0.00	5,220,487.00	3,606,921.28	3,601,321.28	1,613,565.72
DEPARTAMENTO DE RECREACIÓN, EVENTOS CÍVICOS Y ESPECIALES	1,683,341.00	0.00	1,683,341.00	807,237.56	795,637.56	876,103.44
DIRECCIÓN DE PARTICIPACIÓN SOCIAL Y CULTURAL	918,913.00	0.00	918,913.00	568,169.97	568,169.97	350,743.03
DIRECCIÓN DE DESARROLLO SOCIAL	1,658,323.99	0.00	1,658,323.99	1,023,932.22	1,023,932.22	634,391.77
DIRECCIÓN DE EDUCACIÓN	1,266,421.00	0.00	1,266,421.00	716,273.80	699,773.80	550,147.20
INSTITUTO MUNICIPAL DEL DEPORTE	5,508,984.00	0.00	5,508,984.00	4,468,538.62	4,468,538.62	1,040,445.38



MUNICIPIO DE PACHUCA DE SOTO  
 ESTADO ANALITICO DEL EJERCICIO DEL PRESUPUESTO DE EGRESOS DETALLADO - LDF  
 ESTADO ANALITICO DEL EJERCICIO DEL PRESUPUESTO DE EGRESOS DETALLADO - LDF (CLASIFICACION ADMINISTRATIVA)  
 AL 30 DE SEPTIEMBRE DE 2018

Concepto	Egresos					
	Aprobado	Ampliaciones / Reducciones	Modificado	Devengado	Pagado	Subejercicio
INSTITUTO MUNICIPAL PARA LA CULTURA	4,419,595.00	0.00	4,419,595.00	2,904,166.49	2,904,166.49	1,515,428.51
SECRETARÍA DE MEDIO AMBIENTE Y DESARROLLO SUSTENTABLE	1,596,226.00	0.00	1,596,226.00	938,974.50	932,974.50	657,251.50
DIRECCIÓN DE INSPECCIÓN Y VIGILANCIA AMBIENTAL	528,090.00	0.00	528,090.00	304,494.00	304,494.00	223,596.00
DIRECCIÓN DE SUSTENTABILIDAD DE LOS RECURSOS NATURALES	503,984.00	0.00	503,984.00	281,403.00	281,403.00	222,581.00
SECRETARÍA DE PLANEACIÓN Y EVALUACIÓN	2,699,116.00	0.00	2,699,116.00	1,579,013.67	1,579,913.67	1,120,102.33
DIRECCIÓN DE PLANEACIÓN, EVALUACIÓN Y PROYECTOS ESTRATÉGICOS	733,224.00	0.00	733,224.00	804,153.05	804,153.05	-70,929.05
DIRECCIÓN DE VINCULACIÓN E INNOVACIÓN INSTITUCIONAL	1,534,387.00	0.00	1,534,387.00	2,935,034.74	2,785,260.46	-1,400,647.74
UNIDAD DE RESCATE BIOPARQUE	2,600,000.00	0.00	2,600,000.00	2,279,409.73	2,279,409.73	320,590.27
INSTITUTO MUNICIPAL DE LAS MUJERES	2,400,000.00	0.00	2,400,000.00	1,554,337.52	1,554,337.52	845,662.48
<b>Total Gasto No Etiquetado</b>	<b>624,684,173.77</b>	<b>0.00</b>	<b>624,684,173.77</b>	<b>475,533,492.35</b>	<b>474,836,119.19</b>	<b>149,150,681.42</b>
<b>Gasto Etiquetado</b>						
DIRECCIÓN DE ALUMBRADO PÚBLICO	7,053,574.21	0.00	7,053,574.21	19,657,432.26	19,657,432.26	-12,603,858.05
DIRECCIÓN DE SANIDAD MUNICIPAL	5,000,000.00	0.00	5,000,000.00	0.00	0.00	5,000,000.00
DIRECCIÓN DE PROTECCIÓN CIVIL, BOMBEROS Y GESTIÓN INTEGRAL DE RIESGOS	4,787,580.80	0.00	4,787,580.80	3,145,645.65	3,104,540.48	1,641,935.15
SECRETARÍA DE OBRAS PÚBLICAS, DESARROLLO URBANO, VIVIENDA Y MOVILIDAD	28,942,697.00	0.00	28,942,697.00	10,158,610.50	10,158,610.50	18,784,086.50
SECRETARÍA DE SEGURIDAD PÚBLICA, TRÁNSITO Y VIALIDAD	27,910,012.63	0.00	27,910,012.63	14,953,088.30	14,950,223.85	12,956,924.33
DIRECCIÓN DE POLICÍA PREVENTIVA	56,767,335.39	0.00	56,767,335.39	39,987,347.42	39,987,347.42	16,779,987.97
DIRECCIÓN DE VIALIDAD Y TRÁNSITO	30,028,951.46	0.00	30,028,951.46	21,528,628.20	21,528,628.20	8,500,323.26
DIRECCIÓN ADMINISTRATIVA	27,218,018.01	0.00	27,218,018.01	8,441,344.60	8,441,344.60	18,776,673.41
DIRECCIÓN DE PREVENCIÓN DEL DELITO	7,438,607.40	0.00	7,438,607.40	4,445,837.61	4,441,246.41	2,992,769.79
DIRECCIÓN PLANEACIÓN Y ESTADÍSTICA	6,668,113.70	0.00	6,668,113.70	3,586,565.27	3,586,565.27	3,081,548.43
PRESIDENCIA DEL DIF MUNICIPAL	1,916,112.00	0.00	1,916,112.00	1,916,112.00	1,916,112.00	0.00
DIRECCIÓN DE PLANEACIÓN, EVALUACIÓN Y PROYECTOS ESTRATÉGICOS	0.00	0.00	0.00	500,000.00	500,000.00	-500,000.00
INSTITUTO MUNICIPAL DE LAS MUJERES	0.00	0.00	0.00	200,000.00	200,000.00	-200,000.00
<b>Total Gasto Etiquetado</b>	<b>203,731,002.60</b>	<b>0.00</b>	<b>203,731,002.60</b>	<b>128,520,611.81</b>	<b>128,472,050.99</b>	<b>175,210,390.79</b>
<b>Total de Gasto</b>	<b>828,415,176.37</b>	<b>0.00</b>	<b>828,415,176.37</b>	<b>604,054,104.16</b>	<b>603,308,170.18</b>	<b>324,361,072.21</b>

SECRETARIO DE LA TESORERÍA MUNICIPAL  
  
 M.I.E.F. JULIO DANIEL REYES RIVERO

PRESIDENTA MUNICIPAL CONSTITUCIONAL  
  
 L.S.C. YOLANDA TELLERÍA BELTRÁN

SINDICO PROCURADOR HACENDARIO  
  
 L.A. ALEJANDRO MORENO ABUD



MUNICIPIO DE PACHUCA DE SOTO  
 ESTADO ANALITICO DEL EJERCICIO DEL PRESUPUESTO DE EGRESOS  
 CLASIFICACION ECONOMICA (POR TIPO DE GASTO)  
 AL 31 DE JULIO DE 2018

Concepto	Egresos					
	Aprobado	Ampliaciones/Reducciones	Modificado	Devengado	Pagado	Subejercicio
Gasto Corriente	723,388,225.37	0.00	723,388,225.37	425,935,511.70	424,297,629.54	297,452,713.67
Gasto de Capital	46,450,460.00	0.00	46,450,460.00	6,005,431.05	5,734,627.62	40,445,028.95
Amortización de la Deuda y Disminución de Pasivos	0.00	0.00	0.00	0.00	0.00	0.00
Pensiones y Jubilaciones	58,576,491.00	0.00	58,576,491.00	30,538,137.00	30,538,137.00	28,038,354.00
Participaciones	0.00	0.00	0.00	0.00	0.00	0.00
<b>Total de Gasto</b>	<b>828,415,176.37</b>	<b>0.00</b>	<b>828,415,176.37</b>	<b>462,479,079.75</b>	<b>460,570,394.16</b>	<b>365,936,096.62</b>

\*Bajo protesta de decir verdad declaramos que las cifras contenidas en este estado financiero son veraces y contienen toda la información referente a la situación y/o los resultados del municipio de Pachuca de Soto, Estado de Hidalgo, afirmando ser legalmente responsables de la autenticidad y veracidad de las mismas, y asimismo asumimos la responsabilidad derivada de cualquier declaración en falso sobre las mismas.

SECRETARIO DE LA TESORERIA MUNICIPAL

M.I.E.F. JULIO DANIEL REYES RIVERO



PRESIDENTA MUNICIPAL CONSTITUCIONAL

L.S.C. YOLANDA TELLERIA BELTRAN



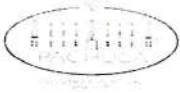
SINDICO PROCURADOR HACENDARIO

L.A. ALEJANDRO MORENO ABUO



**SINDICO  
 PROCURADOR**





MUNICIPIO DE PACHUCA DE SOTO  
ESTADO ANALITICO DEL EJERCICIO DEL PRESUPUESTO DE EGRESOS  
CLASIFICACION ECONOMICA (POR TIPO DE GASTO)  
AL 31 DE AGOSTO DE 2018

Concepto	Egresos					
	Aprobado	Ampliaciones/ Reducciones	Modificado	Devengado	Pagado	Subejercicio
Gasto Corriente	723,388,225.37	0.00	723,388,225.37	482,352,844.00	481,472,305.39	241,035,381.37
Gasto de Capital	46,450,460.00	0.00	46,450,460.00	6,234,045.04	6,234,045.04	40,216,414.96
Amortización de la Deuda y Disminución de Pasivos	0.00	0.00	0.00	0.00	0.00	0.00
Pensiones y Jubilaciones	58,576,491.00	0.00	58,576,491.00	34,976,602.00	34,976,602.00	23,599,889.00
Participaciones	0.00	0.00	0.00	0.00	0.00	0.00
<b>Total de Gasto</b>	<b>828,415,176.37</b>	<b>0.00</b>	<b>828,415,176.37</b>	<b>523,563,491.04</b>	<b>522,682,952.43</b>	<b>304,851,685.33</b>

\*Bajo protesta de decir verdad declaramos que las cifras contenidas en este estado financiero son veraces y contienen toda la información referente a la situación y/o los resultados del municipio de Pachuca de Soto, Estado de Hidalgo, afirmando ser legalmente responsables de la autenticidad y veracidad de las mismas, y asimismo asumimos la responsabilidad derivada de cualquier declaración en falso sobre las mismas.

SECRETARIO DE LA TESORERIA MUNICIPAL

M.I.E.F. JULIO DANIEL REYES RIVERO

PRESIDENTA MUNICIPAL CONSTITUCIONAL

L.S.C. YOLANDA TELLERÍA BELTRÁN

SINDICO PROCURADOR HACENDARIO

L.A. ALEJANDRO MORENO ASOL



MUNICIPIO DE PACHUCA DE SOTO  
ESTADO ANALITICO DEL EJERCICIO DEL PRESUPUESTO DE EGRESOS  
CLASIFICACION ECONOMICA (POR TIPO DE GASTO)  
AL 30 DE SEPTIEMBRE DE 2018

Concepto	Egresos					
	Aprobado	Ampliaciones/ Reducciones	Modificado	Devengado	Pagado	Subejercicio
Gasto Corriente	723,388,225.37	0.00	723,388,225.37	544,065,757.81	543,319,823.83	179,322,467.56
Gasto de Capital	46,450,460.00	0.00	46,450,460.00	20,528,208.35	20,528,208.35	25,922,251.65
Amortización de la Deuda y Disminución de Pasivos	0.00	0.00	0.00	0.00	0.00	0.00
Pensiones y Jubilaciones	58,576,491.00	0.00	58,576,491.00	39,460,138.00	39,460,138.00	19,116,353.00
Participaciones	0.00	0.00	0.00	0.00	0.00	0.00
<b>Total de Gasto</b>	<b>828,415,176.37</b>	<b>0.00</b>	<b>828,415,176.37</b>	<b>604,054,104.16</b>	<b>603,308,170.18</b>	<b>224,361,072.21</b>

"Bajo protesta de decir verdad declaramos que las cifras contenidas en este estado financiero son veraces y contienen toda la información referente a la situación y/o los resultados del municipio de Pachuca de Soto, Estado de Hidalgo, afirmando ser legalmente responsables de la autenticidad y veracidad de las mismas, y asimismo asumimos la responsabilidad derivada de cualquier declaración en falso sobre las mismas.



SECRETARIO DE LA TESORERIA MUNICIPAL

M.I.E.F. JULIO DANIEL REYES RIVERO

PRESIDENTA MUNICIPAL CONSTITUCIONAL



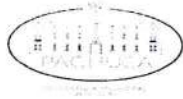
L.S.C. YOLANDA TELLERIA-BELTRAN

SINDICO PROCURADOR HACENDARIO



SINDICO  
PROCURADOR

L.A. ALEJANDRO MORENO ABUD



MUNICIPIO DE PACHUCA DE SOTO  
ESTADO ANALITICO DEL EJERCICIO DEL PRESUPUESTO DE EGRESOS  
CLASIFICACION POR FUENTE DE FINANCIAMIENTO  
AL 31 DE JULIO DE 2018

Concepto	Egresos					
	Aprobado	Ampliaciones/ Modificado	Modificado	Devengado	Pagado	Subejercicio
1018 RECURSOS FISCALES 2018	341,211,810.77	0.00	341,211,810.77	233,871,193.09	232,073,400.34	107,340,617.68
1050 COPARTICIPACIÓN FORTASEG 2018	3,152,811.60	0.00	3,152,811.60	1,567,095.00	1,567,095.00	1,585,716.60
1060 PARQUIMETROS 2018	0.00	0.00	0.00	859,268.70	859,268.70	-859,268.70
4200 PARQUIMETROS 2016	0.00	0.00	0.00	653,669.28	653,669.28	-653,669.28
4201 PARQUIMETROS 2017	0.00	0.00	0.00	106,462.80	106,462.80	-106,462.80
4500 SUPERVISIÓN DE OBRAS 2017	0.00	0.00	0.00	177,500.00	177,500.00	-177,500.00
5008 FAISM 2018	28,942,697.00	0.00	28,942,697.00	0.00	0.00	28,942,697.00
5009 APORT. INFRAEST SOCIAL MPLL 2017	0.00	0.00	0.00	634,047.56	634,047.56	-634,047.56
5148 F FISCALIZACIÓN Y RECADACIÓN 2017	0.00	0.00	0.00	1,129,173.89	1,129,173.89	-1,129,173.89
5155 FDO GRAL PART. 2017	0.00	0.00	0.00	3,126,561.22	3,126,561.22	-3,126,561.22
5295 PUNTOS PARA MOVER A MEXICO 2016	0.00	0.00	0.00	103,112.40	103,112.40	-103,112.40
5333 RECUADACIÓN I.S.R. 2018	15,556,840.00	0.00	15,556,840.00	4,147,282.25	4,147,282.25	11,409,557.75
5601 F GRAL DE PART FGP 2018	150,141,327.00	0.00	150,141,327.00	74,652,212.02	74,652,212.02	75,489,114.98
5602 FONDO DE FOMENTO MUNICIPAL 2018	82,713,362.00	0.00	82,713,362.00	45,463,327.65	45,463,327.65	37,250,034.35
5603 IMP. ESP. PRODUCCIÓN SERVICIOS 2018	2,363,016.00	0.00	2,363,016.00	1,562,910.35	1,562,910.35	800,105.65
5604 IEPS DE GASOLINAS Y DIESEL 2018	9,236,474.00	0.00	9,236,474.00	4,524,957.69	4,524,957.69	4,711,516.31
5605 IMP S AUTOS NUEVOS ISAN 2018	1,113,048.00	0.00	1,113,048.00	1,159,185.93	1,159,185.93	-46,137.93
5606 COMP IMP S AUTOS NUEVOS 2018	298,309.00	0.00	298,309.00	166,994.36	166,994.36	131,314.64
5701 FISCALIZACIÓN Y RECAUDACIÓN 2018	22,049,987.00	0.00	22,049,987.00	4,251,933.08	4,251,933.08	17,798,053.92
5801 F.APORT.FORTA MPL.(FORTAMUN 2018)	155,871,436.00	0.00	155,871,436.00	80,258,306.20	80,147,413.36	75,613,129.80
5901 FORTASEG FEDERAL 2018	15,764,058.00	0.00	15,764,058.00	2,366,644.20	2,366,644.20	13,397,413.80
6082 RECURSOS ESTATALES 2017	0.00	0.00	0.00	1,697,242.08	1,697,242.08	-1,697,242.08
<b>Total de Gasto</b>	<b>828,415,176.37</b>	<b>0.00</b>	<b>828,415,176.37</b>	<b>462,479,079.75</b>	<b>460,570,394.16</b>	<b>365,936,096.62</b>

\*Bajo protesta de decir verdad declaramos que las cifras contenidas en este estado financiero son veraces y contienen toda la información referente a la situación y/o los resultados del municipio de Pachuca de Soto, Estado de Hidalgo, afirmando ser legalmente responsables de la autenticidad y veracidad de las mismas, y asimismo asumimos la responsabilidad derivada de cualquier declaración en falso sobre las mismas.

  
 SECRETARÍA DE LA TESORERÍA MUNICIPAL  
 M.I.E.F. JULIO DANIEL REYES-RIVERO

  
 PRESIDENTA MUNICIPAL CONSTITUCIONAL  
 L.S.C. YOLANDA TELLERÍA BELTRAN

  
 SINDICO PROCURADOR HACENDARIO  
 L.A. ALEJANDRO MORENO



MUNICIPIO DE PACHUCA DE SOTO  
ESTADO ANALITICO DEL EJERCICIO DEL PRESUPUESTO DE EGRESOS  
CLASIFICACION POR FUENTE DE FINANCIAMIENTO  
AL 31 DE AGOSTO DE 2018

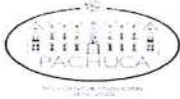
Concepto	Egresos					
	Aprobado	Ampliaciones/ Reducciones	Modificado	Devengado	Pagado	Subejercicio
1018 RECURSOS FISCALES 2018	341,211,810.77	0.00	341,211,810.77	256,592,508.17	255,750,655.72	84,619,302.60
1050 COPARTICIPACIÓN FORTASEG 2018	3,152,811.60	0.00	3,152,811.60	1,775,282.00	1,775,282.00	1,377,529.60
1054 COPARTICIP. PREV. RIESGOS 2018	0.00	0.00	0.00	0.00	0.00	0.00
1060 PARQUIMETROS 2018	0.00	0.00	0.00	1,007,025.30	1,007,025.30	-1,007,025.30
4200 PARQUIMETROS 2016	0.00	0.00	0.00	653,669.28	653,669.28	-653,669.28
4201 PARQUIMETROS 2017	0.00	0.00	0.00	106,462.80	106,462.80	-106,462.80
4500 SUPERVISIÓN DE OBRAS 2017	0.00	0.00	0.00	274,018.75	274,018.75	-274,018.75
4501 SUPERVISION DE OBRA 1% 2018	0.00	0.00	0.00	0.00	0.00	0.00
5008 FAISM 2018	28,942,697.00	0.00	28,942,697.00	0.00	0.00	28,942,697.00
5009 APORT. INFRAEST SOCIAL MPLL 2017	0.00	0.00	0.00	634,047.56	634,047.56	-634,047.56
5148 F FISCALIZACIÓN Y RECADACIÓN 2017	0.00	0.00	0.00	1,129,173.89	1,129,173.89	-1,129,173.89
5155 FDO GRAL PART. 2017	0.00	0.00	0.00	3,126,561.22	3,126,561.22	-3,126,561.22
5205 FORTA.TRANSVERSALIDAD,PERSPECTIVA D GENERO 2018	0.00	0.00	0.00	200,000.00	200,000.00	-200,000.00
5295 PUNTOS PARA MOVER A MEXICO 2016	0.00	0.00	0.00	134,792.00	126,718.40	-134,792.00
5333 RECUADACIÓN I.S.R. 2018	15,556,840.00	0.00	15,556,840.00	4,773,364.87	4,773,364.87	10,783,475.13
5601 F GRAL DE PART FGP 2018	150,141,327.00	0.00	150,141,327.00	86,534,963.35	86,534,963.35	63,606,363.65
5602 FONDO DE FOMENTO MUNICIPAL 2018	82,713,362.00	0.00	82,713,362.00	52,935,983.42	52,935,983.42	29,777,378.58
5603 IMP. ESP. PRODUCCIÓN SERVICIOS 2018	2,363,016.00	0.00	2,363,016.00	1,792,445.85	1,792,445.85	570,570.15
5604 IEPS DE GASOLINAS Y DIESEL 2018	9,236,474.00	0.00	9,236,474.00	5,294,761.07	5,294,761.07	3,941,712.93
5605 IMP S AUTOS NUEVOS ISAN 2018	1,113,048.00	0.00	1,113,048.00	1,315,787.53	1,315,787.53	-202,739.53
5606 COMP IMP S AUTOS NUEVOS 2018	298,309.00	0.00	298,309.00	194,825.78	194,825.78	103,483.22
5701 FISCALIZACIÓN Y RECAUDACIÓN 2018	22,049,987.00	0.00	22,049,987.00	4,447,809.08	4,447,809.08	17,602,177.92
5801 F.APORT.FORTA MPL.(FORTAMUN 2018)	155,871,436.00	0.00	155,871,436.00	96,576,122.84	96,545,510.28	59,295,313.16
5901 FORTASEG FEDERAL 2018	15,764,058.00	0.00	15,764,058.00	2,366,644.20	2,366,644.20	13,397,413.80
6082 RECURSOS ESTATALES 2017	0.00	0.00	0.00	1,697,242.08	1,697,242.08	-1,697,242.08
<b>Total de Gasto</b>	<b>828,415,176.37</b>	<b>0.00</b>	<b>828,415,176.37</b>	<b>523,563,491.04</b>	<b>522,682,952.43</b>	<b>304,851,685.33</b>

\*Bajo protesta de decir verdad declaramos que las cifras contenidas en este estado financiero son veraces y contienen toda la información referente a la situación y/o los resultados del municipio de Pachuca de Soto, Estado de Hidalgo, afirmando ser legalmente responsables de la autenticidad y veracidad de las mismas, y asimismo asumimos la responsabilidad derivada de cualquier declaración en falso sobre las mismas.

SECRETARÍA DE LA TESORERÍA MUNICIPAL  
PACHUCA DE SOTO, HGO. 2016-2020  
M.I.E.F. JULIO DANIEL REYES RIVERO

PRESIDENTA MUNICIPAL CONSTITUCIONAL  
L.S.C. YOLANDA TELLERIA BELTRAN

SINDACO  
PROCURADOR  
L.A. ALEJANDRO MOYER



MUNICIPIO DE PACHUCA DE SOTO  
 ESTADO ANALITICO DEL EJERCICIO DEL PRESUPUESTO DE EGRESOS  
 CLASIFICACION POR FUENTE DE FINANCIAMIENTO  
 AL 30 DE SEPTIEMBRE DE 2018

Concepto	Egresos					
	Aprobado	Ampliaciones/ Reducciones	Modificado	Devengado	Pagado	Subejercicio
1018 RECURSOS FISCALES 2018	341,211,810.77	0.00	341,211,810.77	283,676,637.00	282,979,263.84	57,535,173.77
1050 COPARTICIPACIÓN FORTASEG 2018	3,152,811.60	0.00	3,152,811.60	1,941,455.00	1,941,455.00	1,211,356.60
1054 COPARTICIP. PREV. RIESGOS 2018	0.00	0.00	0.00	150,000.00	150,000.00	-150,000.00
1060 PARQUIMETROS 2018	0.00	0.00	0.00	1,948,153.75	1,948,153.75	-1,948,153.75
4200 PARQUIMETROS 2016	0.00	0.00	0.00	856,072.60	856,072.60	-856,072.60
4201 PARQUIMETROS 2017	0.00	0.00	0.00	1,154,306.49	1,154,306.49	-1,154,306.49
4500 SUPERVISIÓN DE OBRAS 2017	0.00	0.00	0.00	274,018.75	274,018.75	-274,018.75
5008 FAISM 2018	28,942,697.00	0.00	28,942,697.00	9,667,076.50	9,667,076.50	19,275,620.50
5009 APORT. INFRAEST SOCIAL MPLL 2017	0.00	0.00	0.00	634,047.56	634,047.56	-634,047.56
5148 F FISCALIZACIÓN Y RECADACIÓN 2017	0.00	0.00	0.00	1,129,173.89	1,129,173.89	-1,129,173.89
5155 FDO GRAL PART. 2017	0.00	0.00	0.00	3,126,561.22	3,126,561.22	-3,126,561.22
5205 FORTA TRANSVERS,PERSPEC D GENERO 2018	0.00	0.00	0.00	200,000.00	200,000.00	-200,000.00
5295 PUNTOS PARA MOVER A MEXICO 2016	0.00	0.00	0.00	196,769.11	196,769.11	-196,769.11
5333 RECUADACIÓN I.S.R. 2018	15,556,840.00	0.00	15,556,840.00	6,017,603.37	6,017,603.37	9,539,236.63
5399 PREVENCION DE RIESGOS 2018	0.00	0.00	0.00	350,000.00	350,000.00	-350,000.00
5401 PROYECTO DESARROLLO REG 2018	0.00	0.00	0.00	491,534.00	491,534.00	-491,534.00
5601 F GRAL DE PART FGP 2018	150,141,327.00	0.00	150,141,327.00	99,763,936.78	99,763,936.78	50,377,390.22
5602 FONDO DE FOMENTO MUNICIPAL 2018	82,713,362.00	0.00	82,713,362.00	60,689,376.92	60,689,376.92	22,023,985.08
5603 IMP. ESP. PRODUCCIÓN SERVICIOS 2018	2,363,016.00	0.00	2,363,016.00	2,097,485.43	2,097,485.43	265,530.57
5604 IEPS DE GASOLINAS Y DIESEL 2018	9,236,474.00	0.00	9,236,474.00	5,991,018.08	5,991,018.08	3,245,455.92
5605 ISAN 2018	1,113,048.00	0.00	1,113,048.00	1,471,542.59	1,471,542.59	-358,494.59
5606 COMPENSACION ISAN 2018	298,309.00	0.00	298,309.00	222,657.20	222,657.20	75,651.80
5701 FISCALIZACIÓN Y RECAUDACIÓN 2018	22,049,987.00	0.00	22,049,987.00	4,586,889.53	4,586,889.53	17,463,097.47
5801 F.APORT.FORTA MPL.(FORTAMUN 2018)	155,871,436.00	0.00	155,871,436.00	112,732,262.29	112,683,701.47	43,139,173.71
5901 FORTASEG FEDERAL 2018	15,764,058.00	0.00	15,764,058.00	2,988,284.02	2,988,284.02	12,775,773.98
6082 RECURSOS ESTATALES 2017	0.00	0.00	0.00	1,697,242.08	1,697,242.08	-1,697,242.08
<b>Total de Gasto</b>	<b>828,415,176.37</b>	<b>0.00</b>	<b>828,415,176.37</b>	<b>604,054,104.16</b>	<b>603,308,170.18</b>	<b>224,361,072.21</b>

\*Bajo protesta de decir verdad declaramos que las cifras contenidas en este estado financiero son veraces y contienen toda la información referente a la situación y/o los resultados del municipio de Pachuca de Soto. Estamos de acuerdo, afirmando ser legalmente responsables de la autenticidad y veracidad de las mismas, y asimismo asumimos la responsabilidad derivada de cualquier declaración en falso sobre las mismas.

SECRETARÍA DE LA TESORERÍA MUNICIPAL  
 REPÚBLICA MEXICANA  
 MUNICIPIO DE PACHUCA DE SOTO, HGO.  
 2016-2020  
  
 M.I.E.F. JULIO DANIEL REYES RIVERO

PRESIDENTA MUNICIPAL CONSTITUCIONAL  
  
 L.S.C. YOLANDA TELLERÍA BELTRÁN

SINDICO PROCURADOR FISCAL  
  
 L.A. ALEJANDRO MORENO ABUD  
 SINDICO PROCURADOR





MUNICIPIO DE PACHUCA DE SOTO  
 ESTADO ANALITICO DEL EJERCICIO DEL PRESUPUESTO DE EGRESOS DETALLADO - LDF  
 ESTADO ANALITICO DEL EJERCICIO DEL PRESUPUESTO DE EGRESOS DETALLADO - LDF (CLASIFICACION FUNCIONAL)  
 AL 31 DE JULIO DE 2018

Concepto	Egresos					
	Aprobado	Ampliaciones / Reducciones	Modificado	Devengado	Pagado	Subejercicio
RELACIONES EXTERIORES	0.00	0.00	0.00	0.00	0.00	0.00
ASUNTOS FINANCIEROS Y HACENDARIOS	0.00	0.00	0.00	0.00	0.00	0.00
SEGURIDAD NACIONAL	0.00	0.00	0.00	0.00	0.00	0.00
ASUNTOS DE ORDEN PUBLICO Y DE SEGURIDAD INTERIOR	156,031,038.59	0.00	156,031,038.59	70,943,770.50	70,859,904.56	85,087,268.09
OTROS SERVICIOS GENERALES	4,787,580.80	0.00	4,787,580.80	2,427,598.90	2,400,572.00	2,359,981.90
<b>DESARROLLO SOCIAL</b>	<b>40,996,271.21</b>	<b>0.00</b>	<b>40,996,271.21</b>	<b>10,820,676.00</b>	<b>10,820,676.00</b>	<b>30,175,595.21</b>
PROTECCION AMBIENTAL	0.00	0.00	0.00	0.00	0.00	0.00
VIVIENDA Y SERVICIOS A LA COMUNIDAD	40,996,271.21	0.00	40,996,271.21	10,820,676.00	10,820,676.00	30,175,595.21
SALUD	0.00	0.00	0.00	0.00	0.00	0.00
RECREACION, CULTURA Y OTRAS MANIFESTACIONES SOCIALES	0.00	0.00	0.00	0.00	0.00	0.00
EDUCACION	0.00	0.00	0.00	0.00	0.00	0.00
PROTECCION SOCIAL	0.00	0.00	0.00	0.00	0.00	0.00
OTROS ASUNTOS SOCIALES	0.00	0.00	0.00	0.00	0.00	0.00
<b>DESARROLLO ECONOMICO</b>	<b>0.00</b>	<b>0.00</b>	<b>0.00</b>	<b>0.00</b>	<b>0.00</b>	<b>0.00</b>
ASUNTOS ECONOMICOS, COMERCIALES Y LABORALES EN GENERAL	0.00	0.00	0.00	0.00	0.00	0.00
AGROPECUARIA, SILVICULTURA, PESCA Y CAZA	0.00	0.00	0.00	0.00	0.00	0.00
COMBUSTIBLES Y ENERGIA	0.00	0.00	0.00	0.00	0.00	0.00
MINERIA, MANUFACTURAS Y CONSTRUCCION	0.00	0.00	0.00	0.00	0.00	0.00
TRANSPORTE	0.00	0.00	0.00	0.00	0.00	0.00
COMUNICACIONES	0.00	0.00	0.00	0.00	0.00	0.00
TURISMO	0.00	0.00	0.00	0.00	0.00	0.00
CIENCIA, TECNOLOGIA E INNOVACION	0.00	0.00	0.00	0.00	0.00	0.00
OTRAS INDUSTRIAS Y OTROS ASUNTOS ECONOMICOS	0.00	0.00	0.00	0.00	0.00	0.00
<b>OTRAS NO CLASIFICADAS EN FUNCIONES ANTERIORES</b>	<b>1,916,112.00</b>	<b>0.00</b>	<b>1,916,112.00</b>	<b>0.00</b>	<b>0.00</b>	<b>1,916,112.00</b>
TRANSACCIONES DE LA DEUDA PUBLICA / COSTO FINANCIERO DE LA I	0.00	0.00	0.00	0.00	0.00	0.00
TRANSFERENCIAS, PARTICIPACIONES Y APORTACIONES ENTRE DIFER	1,916,112.00	0.00	1,916,112.00	0.00	0.00	1,916,112.00
SANEAMIENTO DEL SISTEMA FINANCIERO	0.00	0.00	0.00	0.00	0.00	0.00
ADEUDOS DE EJERCICIOS FISCALES ANTERIORES	0.00	0.00	0.00	0.00	0.00	0.00
<b>Total Gasto Etiqueta 06</b>	<b>203,731,002.60</b>	<b>0.00</b>	<b>203,731,002.60</b>	<b>84,192,045.40</b>	<b>84,081,152.56</b>	<b>119,538,957.20</b>
<b>Total de Gasto</b>	<b>828,415,176.37</b>	<b>0.00</b>	<b>828,415,176.37</b>	<b>462,479,079.75</b>	<b>460,570,394.16</b>	<b>365,936,096.62</b>



SECRETARIO DE LA TESORERÍA MUNICIPAL

M.I.E.F. JULIO DANIEL REYES RIVERO

PRESIDENTA MUNICIPAL CONSTITUCIONAL

L.S.C. YOLANDA TELLERIA BELTRAN



SINDICO PROCURADOR HACENDARIO

L.A. ALEJANDRO MORENO ABUD



SINDICO PROCURADOR







MUNICIPIO DE PACHUCA DE SOTO  
 ESTADO ANALITICO DEL EJERCICIO DEL PRESUPUESTO DE EGRESOS DETALLADO - LDF  
 ESTADO ANALITICO DEL EJERCICIO DEL PRESUPUESTO DE EGRESOS DETALLADO - LDF (CLASIFICACION FUNCIONAL)  
 AL 31 DE AGOSTO DE 2018

Concepto	Egresos					
	Aprobado	Ampliaciones / Reducciones	Modificado	Devengado	Pagado	Subejercicio
RELACIONES EXTERIORES	0.00	0.00	0.00	0.00	0.00	0.00
ASUNTOS FINANCIEROS Y HACENDARIOS	0.00	0.00	0.00	0.00	0.00	0.00
SEGURIDAD NACIONAL	0.00	0.00	0.00	0.00	0.00	0.00
ASUNTOS DE ORDEN PUBLICO Y DE SEGURIDAD INTERIOR	156,031,038.59	0.00	156,031,038.59	80,563,169.20	80,559,379.20	75,467,869.39
OTROS SERVICIOS GENERALES	4,787,580.80	0.00	4,787,580.80	2,743,447.62	2,716,625.06	2,044,133.18
<b>DESARROLLO SOCIAL</b>	<b>40,996,271.21</b>	<b>0.00</b>	<b>40,996,271.21</b>	<b>15,495,320.22</b>	<b>15,495,320.22</b>	<b>25,500,950.99</b>
PROTECCION AMBIENTAL	0.00	0.00	0.00	0.00	0.00	0.00
VIVIENDA Y SERVICIOS A LA COMUNIDAD	40,996,271.21	0.00	40,996,271.21	15,495,320.22	15,495,320.22	25,500,950.99
SALUD	0.00	0.00	0.00	0.00	0.00	0.00
RECREACION, CULTURA Y OTRAS MANIFESTACIONES SOCIALES	0.00	0.00	0.00	0.00	0.00	0.00
EDUCACION	0.00	0.00	0.00	0.00	0.00	0.00
PROTECCION SOCIAL	0.00	0.00	0.00	0.00	0.00	0.00
OTROS ASUNTOS SOCIALES	0.00	0.00	0.00	0.00	0.00	0.00
<b>DESARROLLO ECONOMICO</b>	<b>0.00</b>	<b>0.00</b>	<b>0.00</b>	<b>0.00</b>	<b>0.00</b>	<b>0.00</b>
ASUNTOS ECONOMICOS, COMERCIALES Y LABORALES EN GENERAL	0.00	0.00	0.00	0.00	0.00	0.00
AGROPECUARIA, SILVICULTURA, PESCA Y CAZA	0.00	0.00	0.00	0.00	0.00	0.00
COMBUSTIBLES Y ENERGIA	0.00	0.00	0.00	0.00	0.00	0.00
MINERIA, MANUFACTURAS Y CONSTRUCCION	0.00	0.00	0.00	0.00	0.00	0.00
TRANSPORTE	0.00	0.00	0.00	0.00	0.00	0.00
COMUNICACIONES	0.00	0.00	0.00	0.00	0.00	0.00
TURISMO	0.00	0.00	0.00	0.00	0.00	0.00
CIENCIA, TECNOLOGIA E INNOVACION	0.00	0.00	0.00	0.00	0.00	0.00
OTRAS INDUSTRIAS Y OTROS ASUNTOS ECONOMICOS	0.00	0.00	0.00	0.00	0.00	0.00
<b>OTRAS NO CLASIFICADAS EN FUNCIONES ANTERIORES</b>	<b>1,916,112.00</b>	<b>0.00</b>	<b>1,916,112.00</b>	<b>2,116,112.00</b>	<b>2,116,112.00</b>	<b>-200,000.00</b>
TRANSACCIONES DE LA DEUDA PUBLICA / COSTO FINANCIERO DE LA I	0.00	0.00	0.00	0.00	0.00	0.00
TRANSFERENCIAS, PARTICIPACIONES Y APORTACIONES ENTRE DIFER	1,916,112.00	0.00	1,916,112.00	2,116,112.00	2,116,112.00	-200,000.00
SANEAMIENTO DEL SISTEMA FINANCIERO	0.00	0.00	0.00	0.00	0.00	0.00
ADEUDOS DE EJERCICIOS FISCALES ANTERIORES	0.00	0.00	0.00	0.00	0.00	0.00
<b>Total Gasto Etiquetado</b>	<b>203,731,002.60</b>	<b>0.00</b>	<b>203,731,002.60</b>	<b>100,918,049.04</b>	<b>100,887,436.48</b>	<b>812,953.56</b>
<b>Total de Gasto</b>	<b>828,415,176.37</b>	<b>0.00</b>	<b>828,415,176.37</b>	<b>523,563,491.04</b>	<b>522,682,952.43</b>	<b>304,851,685.33</b>

SECRETARIA DE LA TESORERIA MUNICIPAL  
 SECRETARIO DE LA TESORERIA MUNICIPAL  
 PACHUCA DE SOTO, HGO.  
 2016-2020  
  
 M.I.E.F. JULIO DANIEL REYES RIVERO

PRESIDENTA MUNICIPAL CONSTITUCIONAL  
  
 L.S.C. YOLANDA TELLERIA BELTRAN

SINDICO PROCURADOR HACENDARIO  
  
 SINDICO PROCURADOR  
 L.A. ALEJANDRO MORENO ABUD





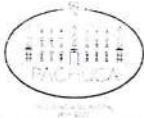
MUNICIPIO DE PACHUCA DE SOTO  
ESTADO ANALITICO DEL EJERCICIO DEL PRESUPUESTO DE EGRESOS DETALLADO - LDF  
ESTADO ANALITICO DEL EJERCICIO DEL PRESUPUESTO DE EGRESOS DETALLADO - LDF (CLASIFICACION FUNCIONAL)  
AL 30 DE SEPTIEMBRE DE 2018

Concepto	Egresos					
	Aprobado	Ampliaciones / Reducciones	Modificado	Devengado	Pagado	Subejercicio
RELACIONES EXTERIORES	0.00	0.00	0.00	0.00	0.00	0.00
ASUNTOS FINANCIEROS Y HACENDARIOS	0.00	0.00	0.00	500,000.00	500,000.00	-500,000.00
SEGURIDAD NACIONAL	0.00	0.00	0.00	0.00	0.00	0.00
ASUNTOS DE ORDEN PUBLICO Y DE SEGURIDAD INTERIOR	156,031,038.59	0.00	156,031,038.59	92,942,811.40	92,935,355.75	63,088,227.19
OTROS SERVICIOS GENERALES	4,787,580.80	0.00	4,787,580.80	3,145,645.65	3,104,540.48	1,641,935.15
<b>DESARROLLO SOCIAL</b>	40,996,271.21	0.00	40,996,271.21	29,816,042.76	29,816,042.76	11,180,228.45
PROTECCION AMBIENTAL	0.00	0.00	0.00	0.00	0.00	0.00
VIVIENDA Y SERVICIOS A LA COMUNIDAD	40,996,271.21	0.00	40,996,271.21	29,816,042.76	29,816,042.76	11,180,228.45
SALUD	0.00	0.00	0.00	0.00	0.00	0.00
RECREACION, CULTURA Y OTRAS MANIFESTACIONES SOCIALES	0.00	0.00	0.00	0.00	0.00	0.00
EDUCACION	0.00	0.00	0.00	0.00	0.00	0.00
PROTECCION SOCIAL	0.00	0.00	0.00	0.00	0.00	0.00
OTROS ASUNTOS SOCIALES	0.00	0.00	0.00	0.00	0.00	0.00
<b>DESARROLLO ECONOMICO</b>	0.00	0.00	0.00	0.00	0.00	0.00
ASUNTOS ECONOMICOS, COMERCIALES Y LABORALES EN GENERAL	0.00	0.00	0.00	0.00	0.00	0.00
AGROPECUARIA, SILVICULTURA, PESCA Y CAZA	0.00	0.00	0.00	0.00	0.00	0.00
COMBUSTIBLES Y ENERGIA	0.00	0.00	0.00	0.00	0.00	0.00
MINERIA, MANUFACTURAS Y CONSTRUCCION	0.00	0.00	0.00	0.00	0.00	0.00
TRANSPORTE	0.00	0.00	0.00	0.00	0.00	0.00
COMUNICACIONES	0.00	0.00	0.00	0.00	0.00	0.00
TURISMO	0.00	0.00	0.00	0.00	0.00	0.00
CIENCIA, TECNOLOGIA E INNOVACION	0.00	0.00	0.00	0.00	0.00	0.00
OTRAS INDUSTRIAS Y OTROS ASUNTOS ECONOMICOS	0.00	0.00	0.00	0.00	0.00	0.00
<b>OTRAS NO CLASIFICADAS EN FUNCIONES ANTERIORES</b>	1,916,112.00	0.00	1,916,112.00	2,116,112.00	2,116,112.00	-200,000.00
TRANSACCIONES DE LA DEUDA PUBLICA / COSTO FINANCIERO DE LA I	0.00	0.00	0.00	0.00	0.00	0.00
TRANSFERENCIAS, PARTICIPACIONES Y APORTACIONES ENTRE DIFER	1,916,112.00	0.00	1,916,112.00	2,116,112.00	2,116,112.00	-200,000.00
SANEAMIENTO DEL SISTEMA FINANCIERO	0.00	0.00	0.00	0.00	0.00	0.00
ADEUDOS DE EJERCICIOS FISCALES ANTERIORES	0.00	0.00	0.00	0.00	0.00	0.00
<b>Total Gasto Etiquetado</b>	<b>203,731,002.60</b>	<b>0.00</b>	<b>203,731,002.60</b>	<b>128,520,611.81</b>	<b>128,472,050.99</b>	<b>75,210,390.79</b>
<b>Total de Gasto</b>	<b>828,415,176.37</b>	<b>0.00</b>	<b>828,415,176.37</b>	<b>604,054,104.16</b>	<b>603,308,120.98</b>	<b>224,361,072.21</b>

SECRETARÍA DE LA TESORERÍA MUNICIPAL  
M.I.E.F. JULIO DANIEL REYES RIVERO

PRESIDENTA MUNICIPAL CONSTITUCIONAL  
L.S.C. YOLANDA TELLERIA BELTRAN

SINDICO PROCURADOR HACENDARIO  
L.A. ALEJANDRO MORENO ABUD



MUNICIPIO DE PACHUCA DE SOTO  
 ESTADO ANALITICO DEL EJERCICIO DEL PRESUPUESTO DE EGRESOS DETALLADO - LDF  
 ESTADO ANALITICO DEL EJERCICIO DEL PRESUPUESTO DE EGRESOS DETALLADO - LDF (CLASIFICACION POR OBJETO DEL GASTO)  
 AL 31 DE JULIO DE 2018

Concepto	Egresos					
	Aprobado	Ampliaciones / Reducciones	Modificado	Devengado	Pagado	Subejercicio
<b>Gasto No Etiquetado</b>						
<b>SERVICIOS PERSONALES</b>	305,700,951.32	0.00	305,700,951.32	165,399,449.40	165,398,174.40	140,301,501.92
REMUNERACIONES AL PERSONAL DE CARACTER PERMANENTE	150,745,866.08	0.00	150,745,866.08	88,400,602.01	88,400,602.01	62,345,264.07
REMUNERACIONES AL PERSONAL DE CARACTER TRANSITORIO	23,614,494.48	0.00	23,614,494.48	19,227,952.00	19,227,952.00	4,386,542.48
REMUNERACIONES ADICIONALES Y ESPECIALES	67,678,590.82	0.00	67,678,590.82	16,635,286.00	16,635,286.00	51,043,304.82
SEGURIDAD SOCIAL	350,000.00	0.00	350,000.00	350,000.00	350,000.00	0.00
OTRAS PRESTACIONES SOCIALES Y ECONOMICAS	62,511,999.94	0.00	62,511,999.94	40,116,565.39	40,115,290.39	22,395,434.55
PREVISIONES	0.00	0.00	0.00	0.00	0.00	0.00
PAGO DE ESTIMULOS A SERVIDORES PUBLICOS	800,000.00	0.00	800,000.00	669,044.00	669,044.00	130,956.00
<b>MATERIALES Y SUMINISTROS</b>	24,328,718.00	0.00	24,328,718.00	14,379,295.63	13,862,298.18	9,949,422.37
MATERIALES DE ADMINISTRACION, EMISION DE DOCUMENTOS Y ARTIC	6,167,402.00	0.00	6,167,402.00	4,753,415.39	4,753,298.39	1,413,986.61
ALIMENTOS Y UTENSILIOS	797,540.00	0.00	797,540.00	313,334.30	312,280.30	484,205.70
MATERIAS PRIMAS Y MATERIALES DE PRODUCCION Y COMERCIALIZAC	9,000.00	0.00	9,000.00	1,061.40	1,061.40	7,938.60
MATERIALES Y ARTICULOS DE CONSTRUCCION Y DE REPARACION	3,691,749.00	0.00	3,691,749.00	1,420,441.39	1,367,238.72	2,271,307.61
PRODUCTOS QUIMICOS, FARMACEUTICOS Y DE LABORATORIO	358,000.00	0.00	358,000.00	70,085.93	69,894.93	287,914.07
COMBUSTIBLES, LUBRICANTES Y ADITIVOS	7,921,660.00	0.00	7,921,660.00	4,911,959.21	4,570,650.50	3,009,700.79
VESTUARIO, BLANCOS, PRENDAS DE PROTECCION Y ARTICULOS DEPR	3,743,792.00	0.00	3,743,792.00	2,110,856.51	2,035,874.11	1,632,935.49
MATERIALES Y SUMINISTROS PARA SEGURIDAD	0.00	0.00	0.00	0.00	0.00	0.00
HERRAMIENTAS, REFACCIONES Y ACCESORIOS MENORES	1,639,575.00	0.00	1,639,575.00	798,141.50	751,999.83	841,433.50
<b>SERVICIOS GENERALES</b>	144,824,241.90	0.00	144,824,241.90	107,092,245.25	106,083,528.38	37,731,996.65
SERVICIOS BASICOS	34,613,196.79	0.00	34,613,196.79	19,482,978.50	19,482,942.50	15,130,218.29
SERVICIOS DE ARRENDAMIENTO	12,471,875.00	0.00	12,471,875.00	5,792,894.45	5,662,613.57	6,678,980.55
SERVICIOS PROFESIONALES, CIENTIFICOS, TECNICOS Y OTROS SERV	41,623,367.11	0.00	41,623,367.11	27,938,922.06	27,273,147.78	13,684,445.05
SERVICIOS FINANCIEROS, BANCARIOS Y COMERCIALES	5,620,534.00	0.00	5,620,534.00	5,369,005.41	5,369,005.41	251,528.59
SERVICIOS DE INSTALACION, REPARACION, MANTENIMIENTO Y CONSE	25,376,571.00	0.00	25,376,571.00	32,664,331.66	32,477,239.95	-7,287,760.66
SERVICIOS DE COMUNICACION SOCIAL Y PUBLICIDAD	6,367,738.00	0.00	6,367,738.00	2,730,823.98	2,706,183.98	3,636,914.02
SERVICIOS DE TRASLADO Y VIATICOS	457,673.00	0.00	457,673.00	184,895.67	184,323.67	272,777.33
SERVICIOS OFICIALES	2,055,213.00	0.00	2,055,213.00	623,276.85	622,954.85	1,431,936.15
OTROS SERVICIOS GENERALES	16,238,074.00	0.00	16,238,074.00	12,305,116.67	12,305,116.67	3,932,957.33
<b>TRANSFERENCIAS, ASIGNACIONES, SUBSIDIOS Y OTRAS AYUDAS</b>	121,336,581.88	0.00	121,336,581.88	78,081,216.41	78,081,216.41	43,255,365.47
TRANSFERENCIAS INTERNAS Y ASIGNACIONES AL SECTOR PUBLICO	55,587,945.48	0.00	55,587,945.48	27,162,084.71	27,162,084.71	28,425,860.77
SUBSIDIOS Y SUBVENCIONES	0.00	0.00	0.00	19,597,422.11	19,597,422.11	-19,597,422.11
AYUDAS SOCIALES	7,172,145.40	0.00	7,172,145.40	783,572.59	783,572.59	6,388,572.81
PENSIONES Y JUBILACIONES	58,576,491.00	0.00	58,576,491.00	30,538,137.00	30,538,137.00	28,038,354.00
<b>BIENES MUEBLES, INMUEBLES E INTANGIBLES</b>	3,583,830.00	0.00	3,583,830.00	2,097,383.54	1,826,580.11	1,486,446.46
MOBILIARIO Y EQUIPO DE ADMINISTRACION	885,200.00	0.00	885,200.00	481,011.09	248,489.98	404,188.91
MOBILIARIO Y EQUIPO EDUCACIONAL Y RECREATIVO	30,100.00	0.00	30,100.00	20,262.77	20,262.77	9,837.23
EQUIPO E INSTRUMENTAL MEDICO Y DE LABORATORIO	10,000.00	0.00	10,000.00	0.00	0.00	10,000.00
VEHICULOS Y EQUIPO DE TRANSPORTE	1,410,030.00	0.00	1,410,030.00	1,242,500.00	1,242,500.00	167,530.00
EQUIPO DE DEFENSA Y SEGURIDAD	0.00	0.00	0.00	0.00	0.00	0.00
MAQUINARIA, OTROS EQUIPOS Y HERRAMIENTAS	1,168,000.00	0.00	1,168,000.00	284,580.98	246,298.66	883,419.02



MUNICIPIO DE PACHUCA DE SOTO  
ESTADO ANALITICO DEL EJERCICIO DEL PRESUPUESTO DE EGRESOS DETALLADO - LDF  
ESTADO ANALITICO DEL EJERCICIO DEL PRESUPUESTO DE EGRESOS DETALLADO - LDF (CLASIFICACION POR OBJETO DEL GASTO)  
AL 31 DE JULIO DE 2018

Concepto	Egresos					
	Aprobado	Ampliaciones / Reducciones	Modificado	Devengado	Pagado	Subejercicio
ACTIVOS BIOLÓGICOS	0.00	0.00	0.00	0.00	0.00	0.00
BIENES INMUEBLES	0.00	0.00	0.00	0.00	0.00	0.00
ACTIVOS INTANGIBLES	80,500.00	0.00	80,500.00	69,028.70	69,028.70	11,471.30
<b>INVERSION PUBLICA</b>	<b>9,745,580.00</b>	<b>0.00</b>	<b>9,745,580.00</b>	<b>3,902,479.51</b>	<b>3,902,479.51</b>	<b>5,843,100.49</b>
OBRA PUBLICA EN BIENES DE DOMINIO PUBLICO	9,745,580.00	0.00	9,745,580.00	3,902,479.51	3,902,479.51	5,843,100.49
OBRA PUBLICA EN BIENES PROPIOS	0.00	0.00	0.00	0.00	0.00	0.00
PROYECTOS PRODUCTIVOS Y ACCIONES DE FOMENTO	0.00	0.00	0.00	0.00	0.00	0.00
<b>PARTICIPACIONES Y APORTACIONES</b>	<b>3,497,604.00</b>	<b>0.00</b>	<b>3,497,604.00</b>	<b>7,334,964.61</b>	<b>7,334,964.61</b>	<b>-3,837,360.61</b>
PARTICIPACIONES	0.00	0.00	0.00	0.00	0.00	0.00
APORTACIONES	0.00	0.00	0.00	0.00	0.00	0.00
CONVENIOS	3,497,604.00	0.00	3,497,604.00	7,334,964.61	7,334,964.61	-3,837,360.61
DEUDA PUBLICA	11,666,666.67	0.00	11,666,666.67	0.00	0.00	11,666,666.67
AMORTIZACION DE LA DEUDA PUBLICA	0.00	0.00	0.00	0.00	0.00	0.00
INTERESES DE LA DEUDA PUBLICA	0.00	0.00	0.00	0.00	0.00	0.00
ADEUDOS DE EJERCICIOS FISCALES ANTERIORES (ADEFAS)	11,666,666.67	0.00	11,666,666.67	0.00	0.00	0.00
<b>Total Gasto No Etiquetado</b>	<b>624,684,173.77</b>	<b>0.00</b>	<b>624,684,173.77</b>	<b>378,287,034.35</b>	<b>376,489,241.60</b>	<b>246,397,139.42</b>
<b>Gasto Etiquetado</b>						
<b>SERVICIOS PERSONALES</b>	<b>122,206,317.39</b>	<b>0.00</b>	<b>122,206,317.39</b>	<b>54,707,387.95</b>	<b>54,707,387.95</b>	<b>67,498,929.44</b>
REMUNERACIONES AL PERSONAL DE CARACTER PERMANENTE	57,330,559.92	0.00	57,330,559.92	31,603,686.00	31,603,686.00	25,726,873.92
REMUNERACIONES AL PERSONAL DE CARACTER TRANSITORIO	6,062,897.52	0.00	6,062,897.52	1,840,655.00	1,840,655.00	4,222,242.52
REMUNERACIONES ADICIONALES Y ESPECIALES	16,519,556.17	0.00	16,519,556.17	2,694,279.00	2,694,279.00	13,825,277.17
SEGURIDAD SOCIAL	400,000.00	0.00	400,000.00	808,577.89	808,577.89	-408,577.89
OTRAS PRESTACIONES SOCIALES Y ECONOMICAS	38,740,492.18	0.00	38,740,492.18	17,736,190.06	17,736,190.06	21,004,302.12
PREVISIONES	3,152,811.60	0.00	3,152,811.60	0.00	0.00	3,152,811.60
PAGO DE ESTIMULOS A SERVIDORES PUBLICOS	0.00	0.00	0.00	24,000.00	24,000.00	-24,000.00
<b>MATERIALES Y SUMINISTROS</b>	<b>22,936,300.00</b>	<b>0.00</b>	<b>22,936,300.00</b>	<b>11,682,491.19</b>	<b>11,576,881.34</b>	<b>11,253,808.81</b>
MATERIALES DE ADMINISTRACION, EMISION DE DOCUMENTOS Y ARTIC	622,700.00	0.00	622,700.00	547,556.97	536,188.97	75,143.03
ALIMENTOS Y UTENSILIOS	192,600.00	0.00	192,600.00	84,036.19	84,036.19	108,563.81
MATERIAS PRIMAS Y MATERIALES DE PRODUCCION Y COMERCIALIZAC	0.00	0.00	0.00	0.00	0.00	0.00
MATERIALES Y ARTICULOS DE CONSTRUCCION Y DE REPARACION	149,950.00	0.00	149,950.00	145,288.11	84,245.73	4,661.89
PRODUCTOS QUIMICOS, FARMACEUTICOS Y DE LABORATORIO	18,800.00	0.00	18,800.00	20,017.93	19,937.89	-1,217.93
COMBUSTIBLES, LUBRICANTES Y ADITIVOS	11,549,100.00	0.00	11,549,100.00	9,187,059.76	9,158,121.36	2,362,040.24
VESTUARIO, BLANCOS, PRENDAS DE PROTECCION Y ARTICULOS DEPR	7,378,263.00	0.00	7,378,263.00	24,982.90	24,982.90	7,353,280.10
MATERIALES Y SUMINISTROS PARA SEGURIDAD	710,500.00	0.00	710,500.00	904.80	904.80	709,595.20
HERRAMIENTAS, REFACCIONES Y ACCESORIOS MENORES	2,314,387.00	0.00	2,314,387.00	1,672,644.53	1,668,463.50	641,742.47
<b>SERVICIOS GENERALES</b>	<b>23,551,223.21</b>	<b>0.00</b>	<b>23,551,223.21</b>	<b>17,796,598.26</b>	<b>17,791,315.27</b>	<b>5,754,624.95</b>
SERVICIOS BASICOS	7,140,574.21	0.00	7,140,574.21	10,839,077.56	10,839,077.56	-3,698,503.35
SERVICIOS DE ARRENDAMIENTO	34,000.00	0.00	34,000.00	0.00	0.00	34,000.00
SERVICIOS PROFESIONALES, CIENTIFICOS, TECNICOS Y OTROS SERV	5,328,395.00	0.00	5,328,395.00	2,422,672.20	2,422,672.20	2,905,722.80
SERVICIOS FINANCIEROS, BANCARIOS Y COMERCIALES	4,088,000.00	0.00	4,088,000.00	3,317,976.74	3,317,976.74	770,023.26
SERVICIOS DE INSTALACION, REPARACION, MANTENIMIENTO Y CONSE	6,633,254.00	0.00	6,633,254.00	792,491.02	787,208.03	5,840,762.98



MUNICIPIO DE PACHUCA DE SOTO  
 ESTADO ANALITICO DEL EJERCICIO DEL PRESUPUESTO DE EGRESOS DETALLADO - LDF  
 ESTADO ANALITICO DEL EJERCICIO DEL PRESUPUESTO DE EGRESOS DETALLADO - LDF (CLASIFICACION POR OBJETO DEL GASTO)  
 AL 31 DE JULIO DE 2018

Concepto	Egresos					
	Aprobado	Ampliaciones / Reducciones	Modificado	Devengado	Pagado	Subejercicio
SERVICIOS DE COMUNICACION SOCIAL Y PUBLICIDAD	30,000.00	0.00	30,000.00	6,084.03	6,084.03	23,915.97
SERVICIOS DE TRASLADO Y VIATICOS	20,500.00	0.00	20,500.00	19,395.01	19,395.01	1,104.99
SERVICIOS OFICIALES	8,000.00	0.00	8,000.00	6,590.77	6,590.77	1,409.23
OTROS SERVICIOS GENERALES	268,500.00	0.00	268,500.00	392,310.93	392,310.93	-123,810.93
<b>TRANSFERENCIAS, ASIGNACIONES, SUBSIDIOS Y OTRAS AYUDAS</b>	1,916,112.00	0.00	1,916,112.00	0.00	0.00	1,916,112.00
TRANSFERENCIAS INTERNAS Y ASIGNACIONES AL SECTOR PUBLICO	1,916,112.00	0.00	1,916,112.00	0.00	0.00	1,916,112.00
SUBSIDIOS Y SUBVENCIONES	0.00	0.00	0.00	0.00	0.00	0.00
AYUDAS SOCIALES	0.00	0.00	0.00	0.00	0.00	0.00
PENSIONES Y JUBILACIONES	0.00	0.00	0.00	0.00	0.00	0.00
<b>BIENES MUEBLES, INMUEBLES E INTANGIBLES</b>	4,178,353.00	0.00	4,178,353.00	5,568.00	5,568.00	4,172,785.00
MOBILIARIO Y EQUIPO DE ADMINISTRACION	16,735.00	0.00	16,735.00	5,568.00	5,568.00	11,167.00
MOBILIARIO Y EQUIPO EDUCACIONAL Y RECREATIVO	115,200.00	0.00	115,200.00	0.00	0.00	115,200.00
EQUIPO E INSTRUMENTAL MEDICO Y DE LABORATORIO	0.00	0.00	0.00	0.00	0.00	0.00
VEHICULOS Y EQUIPO DE TRANSPORTE	3,623,418.00	0.00	3,623,418.00	0.00	0.00	3,623,418.00
EQUIPO DE DEFENSA Y SEGURIDAD	0.00	0.00	0.00	0.00	0.00	0.00
MAQUINARIA, OTROS EQUIPOS Y HERRAMIENTAS	423,000.00	0.00	423,000.00	0.00	0.00	423,000.00
ACTIVOS BIOLÓGICOS	0.00	0.00	0.00	0.00	0.00	0.00
BIENES INMUEBLES	0.00	0.00	0.00	0.00	0.00	0.00
ACTIVOS INTANGIBLES	0.00	0.00	0.00	0.00	0.00	0.00
<b>INVERSION PUBLICA</b>	28,942,697.00	0.00	28,942,697.00	0.00	0.00	28,942,697.00
OBRA PUBLICA EN BIENES DE DOMINIO PUBLICO	28,942,697.00	0.00	28,942,697.00	0.00	0.00	28,942,697.00
OBRA PUBLICA EN BIENES PROPIOS	0.00	0.00	0.00	0.00	0.00	0.00
PROYECTOS PRODUCTIVOS Y ACCIONES DE FOMENTO	0.00	0.00	0.00	0.00	0.00	0.00
<b>PARTICIPACIONES Y APORTACIONES</b>	0.00	0.00	0.00	0.00	0.00	0.00
PARTICIPACIONES	0.00	0.00	0.00	0.00	0.00	0.00
APORTACIONES	0.00	0.00	0.00	0.00	0.00	0.00
CONVENIOS	0.00	0.00	0.00	0.00	0.00	0.00
<b>DEUDA PUBLICA</b>	0.00	0.00	0.00	0.00	0.00	0.00
AMORTIZACION DE LA DEUDA PUBLICA	0.00	0.00	0.00	0.00	0.00	0.00
INTERESES DE LA DEUDA PUBLICA	0.00	0.00	0.00	0.00	0.00	0.00
ADEUDOS DE EJERCICIOS FISCALES ANTERIORES (ADEFAS)	0.00	0.00	0.00	0.00	0.00	0.00
<b>Total Gasto Etiquetado</b>	203,731,002.60	0.00	203,731,002.60	84,192,045.40	84,081,492.56	119,538,957.20
<b>Total de Gasto</b>	828,415,176.37	0.00	828,415,176.37	462,479,079.75	460,570,394.16	365,836,096.62

SECRETARÍA MUNICIPAL  
 SECRETARIO DE LA TESORERÍA MUNICIPAL  
 M.I.E.F. JULIO DANIEL REYES RIVERO

PRESIDENTA MUNICIPAL CONSTITUCIONAL

L.S.C. YOLANDA TELLERÍA BELTRAN

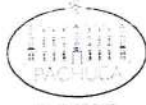


SINDICO PROCURADOR HACENDARIO

L.A. ALEJANDRO MORENO ABUD

SINDICO PROCURADOR





MUNICIPIO DE PACHUCA DE SOTO  
ESTADO ANALITICO DEL EJERCICIO DEL PRESUPUESTO DE EGRESOS DETALLADO - LDF  
ESTADO ANALITICO DEL EJERCICIO DEL PRESUPUESTO DE EGRESOS DETALLADO - LDF (CLASIFICACION POR OBJETO DEL GASTO)  
AL 31 DE AGOSTO DE 2018

Concepto	Egresos					
	Aprobado	Ampliaciones / Reducciones	Modificado	Devengado	Pagado	Subejercicio
<b>Gasto No Etiquetado</b>	305,700,951.32	0.00	305,700,951.32	186,038,879.73	186,038,879.73	119,662,071.59
<b>SERVICIOS PERSONALES</b>	150,745,866.08	0.00	150,745,866.08	100,048,846.01	100,048,846.01	50,697,020.07
REMUNERACIONES AL PERSONAL DE CARACTER PERMANENTE	23,614,494.48	0.00	23,614,494.48	21,886,123.00	21,886,123.00	1,728,371.48
REMUNERACIONES AL PERSONAL DE CARACTER TRANSITORIO	67,678,590.82	0.00	67,678,590.82	18,624,139.00	18,624,139.00	49,054,451.82
REMUNERACIONES ADICIONALES Y ESPECIALES	350,000.00	0.00	350,000.00	350,000.00	350,000.00	0.00
SEGURIDAD SOCIAL	62,511,999.94	0.00	62,511,999.94	44,456,727.72	44,456,727.72	18,055,272.22
OTRAS PRESTACIONES SOCIALES Y ECONOMICAS	0.00	0.00	0.00	0.00	0.00	0.00
PREVISIONES	800,000.00	0.00	800,000.00	673,044.00	673,044.00	126,956.00
PAGO DE ESTIMULOS A SERVIDORES PUBLICOS	24,328,718.00	0.00	24,328,718.00	15,789,970.26	15,621,147.01	8,538,747.74
<b>MATERIALES Y SUMINISTROS</b>	6,167,402.00	0.00	6,167,402.00	5,089,231.08	5,088,187.08	1,078,170.92
MATERIALES DE ADMINISTRACION, EMISION DE DOCUMENTOS Y ARTIC	797,540.00	0.00	797,540.00	356,014.88	356,014.88	441,525.12
ALIMENTOS Y UTENSILIOS	9,000.00	0.00	9,000.00	1,061.40	1,061.40	7,938.60
MATERIAS PRIMAS Y MATERIALES DE PRODUCCION Y COMERCIALIZAZ	3,691,749.00	0.00	3,691,749.00	1,523,924.66	1,523,762.66	2,167,824.34
MATERIALES Y ARTICULOS DE CONSTRUCCION Y DE REPARACION	358,000.00	0.00	358,000.00	186,385.38	186,350.37	171,614.62
PRODUCTOS QUIMICOS, FARMACEUTICOS Y DE LABORATORIO	7,921,660.00	0.00	7,921,660.00	5,508,159.52	5,357,676.68	2,413,500.48
COMBUSTIBLES, LUBRICANTES Y ADITIVOS	3,743,792.00	0.00	3,743,792.00	2,116,732.15	2,116,732.15	1,627,059.85
VESTUARIO, BLANCOS, PRENDAS DE PROTECCION Y ARTICULOS DEPR	0.00	0.00	0.00	0.00	0.00	0.00
MATERIALES Y SUMINISTROS PARA SEGURIDAD	1,639,575.00	0.00	1,639,575.00	1,008,461.19	991,361.79	631,113.81
HERRAMIENTAS, REFACCIONES Y ACCESORIOS MENORES	144,824,241.90	0.00	144,824,241.90	120,098,506.99	119,417,404.19	24,725,734.91
<b>SERVICIOS GENERALES</b>	34,613,196.79	0.00	34,613,196.79	20,546,863.93	20,546,863.93	14,066,332.86
SERVICIOS BASICOS	12,471,875.00	0.00	12,471,875.00	6,605,799.67	6,337,660.29	5,866,075.33
SERVICIOS DE ARRENDAMIENTO	41,623,367.11	0.00	41,623,367.11	31,654,958.51	31,389,103.23	9,968,408.60
SERVICIOS PROFESIONALES, CIENTIFICOS, TECNICOS Y OTROS SERV	5,620,534.00	0.00	5,620,534.00	5,455,849.46	5,455,849.46	164,684.54
SERVICIOS FINANCIEROS, BANCARIOS Y COMERCIALES	25,376,571.00	0.00	25,376,571.00	38,259,024.33	38,150,686.85	-12,882,453.33
SERVICIOS DE INSTALACION, REPARACION, MANTENIMIENTO Y CONSE	6,367,738.00	0.00	6,367,738.00	3,074,450.35	3,035,783.69	3,293,287.65
SERVICIOS DE COMUNICACION SOCIAL Y PUBLICIDAD	457,673.00	0.00	457,673.00	274,065.87	273,961.87	183,607.13
SERVICIOS DE TRASLADO Y VIATICOS	2,055,213.00	0.00	2,055,213.00	654,699.90	654,699.90	1,400,513.10
SERVICIOS OFICIALES	16,238,074.00	0.00	16,238,074.00	13,572,794.97	13,572,794.97	2,665,279.03
OTROS SERVICIOS GENERALES	121,336,581.88	0.00	121,336,581.88	86,863,176.37	86,863,176.37	34,473,405.51
<b>TRANSFERENCIAS, ASIGNACIONES, SUBSIDIOS Y OTRAS AYUDAS</b>	55,587,945.48	0.00	55,587,945.48	31,365,730.02	31,365,730.02	24,222,215.46
TRANSFERENCIAS INTERNAS Y ASIGNACIONES AL SECTOR PUBLICO	0.00	0.00	0.00	19,647,728.75	19,647,728.75	-19,647,728.75
SUBSIDIOS Y SUBVENCIONES	7,172,145.40	0.00	7,172,145.40	873,115.60	873,115.60	6,299,029.80
AYUDAS SOCIALES	58,576,491.00	0.00	58,576,491.00	34,976,602.00	34,976,602.00	23,599,889.00
PENSIONES Y JUBILACIONES	3,583,830.00	0.00	3,583,830.00	2,325,997.53	2,325,997.53	1,257,832.47
<b>BIENES MUEBLES, INMUEBLES E INTANGIBLES</b>	885,200.00	0.00	885,200.00	532,125.08	532,125.08	353,074.92
MOBILIARIO Y EQUIPO DE ADMINISTRACION	30,100.00	0.00	30,100.00	20,262.77	20,262.77	9,837.23
MOBILIARIO Y EQUIPO EDUCACIONAL Y RECREATIVO	10,000.00	0.00	10,000.00	0.00	0.00	10,000.00
EQUIPO E INSTRUMENTAL MEDICO Y DE LABORATORIO	1,410,030.00	0.00	1,410,030.00	1,420,000.00	1,420,000.00	-9,970.00
VEHICULOS Y EQUIPO DE TRANSPORTE	0.00	0.00	0.00	0.00	0.00	0.00
EQUIPO DE DEFENSA Y SEGURIDAD	1,168,000.00	0.00	1,168,000.00	284,580.98	284,580.98	883,419.02
MAQUINARIA, OTROS EQUIPOS Y HERRAMIENTAS						



MUNICIPIO DE PACHUCA DE SOTO  
ESTADO ANALITICO DEL EJERCICIO DEL PRESUPUESTO DE EGRESOS DETALLADO - LDF  
ESTADO ANALITICO DEL EJERCICIO DEL PRESUPUESTO DE EGRESOS DETALLADO - LDF (CLASIFICACION POR OBJETO DEL GASTO)  
AL 31 DE AGOSTO DE 2018

Concepto	Egresos					
	Aprobado	Ampliaciones / Reducciones	Modificado	Devengado	Pagado	Subejercicio
	0.00	0.00	0.00	0.00	0.00	0.00
ACTIVOS BIOLÓGICOS	0.00	0.00	0.00	0.00	0.00	0.00
BIENES INMUEBLES	80,500.00	0.00	80,500.00	69,028.70	69,028.70	11,471.30
ACTIVOS INTANGIBLES	9,745,580.00	0.00	9,745,580.00	3,902,479.51	3,902,479.51	5,843,100.49
<b>INVERSION PUBLICA</b>	9,745,580.00	0.00	9,745,580.00	3,902,479.51	3,902,479.51	5,843,100.49
OBRA PUBLICA EN BIENES DE DOMINIO PUBLICO	0.00	0.00	0.00	0.00	0.00	0.00
OBRA PUBLICA EN BIENES PROPIOS	0.00	0.00	0.00	0.00	0.00	0.00
PROYECTOS PRODUCTIVOS Y ACCIONES DE FOMENTO	3,497,604.00	0.00	3,497,604.00	7,626,431.61	7,626,431.61	-4,128,827.61
<b>PARTICIPACIONES Y APORTACIONES</b>	0.00	0.00	0.00	0.00	0.00	0.00
PARTICIPACIONES	0.00	0.00	0.00	0.00	0.00	0.00
APORTACIONES	3,497,604.00	0.00	3,497,604.00	7,626,431.61	7,626,431.61	-4,128,827.61
CONVENIOS	11,666,666.67	0.00	11,666,666.67	0.00	0.00	11,666,666.67
DEUDA PUBLICA	0.00	0.00	0.00	0.00	0.00	0.00
AMORTIZACION DE LA DEUDA PUBLICA	0.00	0.00	0.00	0.00	0.00	0.00
INTERESES DE LA DEUDA PUBLICA	11,666,666.67	0.00	11,666,666.67	0.00	0.00	11,666,666.67
ADEUDOS DE EJERCICIOS FISCALES ANTERIORES (ADEFAS)	624,684,173.77	0.00	624,684,173.77	422,645,442.00	421,795,515.95	202,038,731.77
<b>Total Gasto No Etiquetado</b>		0				0
<b>Gasto Etiquetado</b>	122,206,317.39	0.00	122,206,317.39	63,003,079.63	63,003,079.63	59,203,237.76
<b>SERVICIOS PERSONALES</b>	57,330,559.92	0.00	57,330,559.92	36,742,584.00	36,742,584.00	20,587,975.92
REMUNERACIONES AL PERSONAL DE CARACTER PERMANENTE	6,062,897.52	0.00	6,062,897.52	2,272,470.00	2,272,470.00	3,790,427.52
REMUNERACIONES AL PERSONAL DE CARACTER TRANSITORIO	16,519,556.17	0.00	16,519,556.17	2,720,643.00	2,720,643.00	13,798,913.17
REMUNERACIONES ADICIONALES Y ESPECIALES	400,000.00	0.00	400,000.00	808,577.89	808,577.89	-408,577.89
SEGURIDAD SOCIAL	38,740,492.18	0.00	38,740,492.18	20,431,804.74	20,431,804.74	18,308,687.44
OTRAS PRESTACIONES SOCIALES Y ECONOMICAS	3,152,811.60	0.00	3,152,811.60	0.00	0.00	3,152,811.60
PREVISIONES	0.00	0.00	0.00	27,000.00	27,000.00	-27,000.00
PAGO DE ESTIMULOS A SERVIDORES PUBLICOS	22,936,300.00	0.00	22,936,300.00	13,273,280.43	13,245,667.87	9,663,019.57
<b>MATERIALES Y SUMINISTROS</b>	622,700.00	0.00	622,700.00	622,707.57	622,707.57	-7.57
MATERIALES DE ADMINISTRACION, EMISION DE DOCUMENTOS Y ARTIC	192,600.00	0.00	192,600.00	84,036.19	84,036.19	108,563.81
ALIMENTOS Y UTENSILIOS	0.00	0.00	0.00	0.00	0.00	0.00
MATERIAS PRIMAS Y MATERIALES DE PRODUCCION Y COMERCIALIZAZ	149,950.00	0.00	149,950.00	259,708.75	259,708.75	-109,758.75
MATERIALES Y ARTICULOS DE CONSTRUCCION Y DE REPARACION	18,800.00	0.00	18,800.00	20,945.93	20,945.93	-2,145.93
PRODUCTOS QUIMICOS, FARMACEUTICOS Y DE LABORATORIO	11,549,100.00	0.00	11,549,100.00	10,489,772.22	10,462,159.66	1,059,327.78
COMBUSTIBLES, LUBRICANTES Y ADITIVOS	7,378,263.00	0.00	7,378,263.00	38,786.90	38,786.90	7,339,476.10
VESTUARIO, BLANCOS, PRENDAS DE PROTECCION Y ARTICULOS DEPR	710,500.00	0.00	710,500.00	904.80	904.80	709,595.20
MATERIALES Y SUMINISTROS PARA SEGURIDAD	2,314,387.00	0.00	2,314,387.00	1,756,418.07	1,756,418.07	557,968.93
HERRAMIENTAS, REFACCIONES Y ACCESORIOS MENORES	23,551,223.21	0.00	23,551,223.21	22,520,008.98	22,517,008.98	1,031,214.23
<b>SERVICIOS GENERALES</b>	7,140,574.21	0.00	7,140,574.21	15,517,269.78	15,517,269.78	-8,376,695.57
SERVICIOS BASICOS	34,000.00	0.00	34,000.00	0.00	0.00	34,000.00
SERVICIOS DE ARRENDAMIENTO	5,328,395.00	0.00	5,328,395.00	2,422,672.20	2,422,672.20	2,905,722.80
SERVICIOS PROFESIONALES, CIENTIFICOS, TECNICOS Y OTROS SERV	4,088,000.00	0.00	4,088,000.00	3,317,976.74	3,317,976.74	770,023.26
SERVICIOS FINANCIEROS, BANCARIOS Y COMERCIALES	6,633,254.00	0.00	6,633,254.00	814,117.52	811,117.52	5,819,136.48
SERVICIOS DE INSTALACION, REPARACION, MANTENIMIENTO Y CONSE						



MUNICIPIO DE PACHUCA DE SOTO  
 ESTADO ANALITICO DEL EJERCICIO DEL PRESUPUESTO DE EGRESOS DETALLADO - LDF  
 ESTADO ANALITICO DEL EJERCICIO DEL PRESUPUESTO DE EGRESOS DETALLADO - LDF (CLASIFICACION POR OBJETO DEL GASTO)  
 AL 31 DE AGOSTO DE 2018

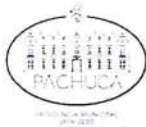
Concepto	Egresos					Subejercicio
	Aprobado	Ampliaciones / Reducciones	Modificado	Devengado	Pagado	
SERVICIOS DE COMUNICACION SOCIAL Y PUBLICIDAD	30,000.00	0.00	30,000.00	6,084.03	6,084.03	23,915.97
SERVICIOS DE TRASLADO Y VIATICOS	20,500.00	0.00	20,500.00	22,699.01	22,699.01	-2,199.01
SERVICIOS OFICIALES	8,000.00	0.00	8,000.00	6,590.77	6,590.77	1,409.23
OTROS SERVICIOS GENERALES	268,500.00	0.00	268,500.00	412,598.93	412,598.93	-144,098.93
TRANSFERENCIAS, ASIGNACIONES, SUBSIDIOS Y OTRAS AYUDAS	1,916,112.00	0.00	1,916,112.00	2,116,112.00	2,116,112.00	-200,000.00
TRANSFERENCIAS INTERNAS Y ASIGNACIONES AL SECTOR PUBLICO	1,916,112.00	0.00	1,916,112.00	2,116,112.00	2,116,112.00	-200,000.00
SUBSIDIOS Y SUBVENCIONES	0.00	0.00	0.00	0.00	0.00	0.00
AYUDAS SOCIALES	0.00	0.00	0.00	0.00	0.00	0.00
PENSIONES Y JUBILACIONES	0.00	0.00	0.00	0.00	0.00	0.00
BIENES MUEBLES, INMUEBLES E INTANGIBLES	4,178,353.00	0.00	4,178,353.00	5,568.00	5,568.00	4,172,785.00
MOBILIARIO Y EQUIPO DE ADMINISTRACION	16,735.00	0.00	16,735.00	5,568.00	5,568.00	11,167.00
MOBILIARIO Y EQUIPO EDUCACIONAL Y RECREATIVO	115,200.00	0.00	115,200.00	0.00	0.00	115,200.00
EQUIPO E INSTRUMENTAL MEDICO Y DE LABORATORIO	0.00	0.00	0.00	0.00	0.00	0.00
VEHICULOS Y EQUIPO DE TRANSPORTE	0.00	0.00	0.00	0.00	0.00	3,623,418.00
EQUIPO DE DEFENSA Y SEGURIDAD	3,623,418.00	0.00	3,623,418.00	0.00	0.00	0.00
MAQUINARIA, OTROS EQUIPOS Y HERRAMIENTAS	0.00	0.00	0.00	0.00	0.00	423,000.00
ACTIVOS BIOLÓGICOS	0.00	0.00	0.00	0.00	0.00	0.00
BIENES INMUEBLES	0.00	0.00	0.00	0.00	0.00	0.00
ACTIVOS INTANGIBLES	0.00	0.00	0.00	0.00	0.00	0.00
INVERSION PUBLICA	28,942,697.00	0.00	28,942,697.00	0.00	0.00	28,942,697.00
OBRA PUBLICA EN BIENES DE DOMINIO PUBLICO	28,942,697.00	0.00	28,942,697.00	0.00	0.00	0.00
OBRA PUBLICA EN BIENES PROPIOS	0.00	0.00	0.00	0.00	0.00	0.00
PROYECTOS PRODUCTIVOS Y ACCIONES DE FOMENTO	0.00	0.00	0.00	0.00	0.00	0.00
PARTICIPACIONES Y APORTACIONES	0.00	0.00	0.00	0.00	0.00	0.00
PARTICIPACIONES	0.00	0.00	0.00	0.00	0.00	0.00
APORTACIONES	0.00	0.00	0.00	0.00	0.00	0.00
CONVENIOS	0.00	0.00	0.00	0.00	0.00	0.00
DEUDA PUBLICA	0.00	0.00	0.00	0.00	0.00	0.00
AMORTIZACION DE LA DEUDA PUBLICA	0.00	0.00	0.00	0.00	0.00	0.00
INTERESES DE LA DEUDA PUBLICA	0.00	0.00	0.00	0.00	0.00	0.00
ADEUDOS DE EJERCICIOS FISCALES ANTERIORES (ADEFAS)	0.00	0.00	0.00	0.00	0.00	0.00
<b>Total Gasto Etiquetado</b>	<b>203,731,002.60</b>	<b>0.00</b>	<b>203,731,002.60</b>	<b>100,918,049.04</b>	<b>100,887,436.48</b>	<b>102,812,953.56</b>
<b>Total de Gasto</b>	<b>828,415,176.37</b>	<b>0.00</b>	<b>828,415,176.37</b>	<b>523,563,491.04</b>	<b>522,682,952.43</b>	<b>304,851,685.33</b>

SECRETARÍA DE LA TESORERÍA MUNICIPAL  
 PACHUCA DE SOTO, HGO. 2016-2020  
 M.I.E.F. JULIO DANIEL REYES RIVERO

PRESIDENTA MUNICIPAL CONSTITUCIONAL  
 L.S.C. YOLANDA TELLERÍA BELTRÁN

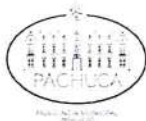
PRESIDENCIA MUNICIPAL  
 PACHUCA, HGO. 2016-2020

SINDICO PROCURADOR MUNICIPAL  
 L.A. ALEJANDRO MORENO ABUD  
 SINDICO PROCURADOR



MUNICIPIO DE PACHUCA DE SOTO  
ESTADO ANALITICO DEL EJERCICIO DEL PRESUPUESTO DE EGRESOS DETALLADO - LDF  
ESTADO ANALITICO DEL EJERCICIO DEL PRESUPUESTO DE EGRESOS DETALLADO - LDF (CLASIFICACION POR OBJETO DEL GASTO)  
AL 30 DE SEPTIEMBRE DE 2018

Concepto	Egresos					
	Aprobado	Ampliaciones / Reducciones	Modificado	Devengado	Pagado	Subejercicio
<b>Gasto No Etiquetado</b>						
<b>SERVICIOS PERSONALES</b>	305,700,951.32	0.00	305,700,951.32	208,844,660.84	208,837,488.30	96,856,290.48
REMUNERACIONES AL PERSONAL DE CARACTER PERMANENTE	150,745,866.08	0.00	150,745,866.08	111,837,745.01	111,837,745.01	38,908,121.07
REMUNERACIONES AL PERSONAL DE CARACTER TRANSITORIO	23,614,494.48	0.00	23,614,494.48	24,571,305.00	24,571,305.00	-956,810.52
REMUNERACIONES ADICIONALES Y ESPECIALES	67,678,590.82	0.00	67,678,590.82	22,282,728.00	22,282,728.00	45,395,862.82
SEGURIDAD SOCIAL	350,000.00	0.00	350,000.00	350,000.00	350,000.00	0.00
OTRAS PRESTACIONES SOCIALES Y ECONOMICAS	62,511,999.94	0.00	62,511,999.94	49,129,838.83	49,122,666.29	13,382,161.11
PREVISIONES	0.00	0.00	0.00	0.00	0.00	0.00
PAGO DE ESTIMULOS A SERVIDORES PUBLICOS	800,000.00	0.00	800,000.00	673,044.00	673,044.00	126,956.00
<b>MATERIALES Y SUMINISTROS</b>	24,328,718.00	0.00	24,328,718.00	19,148,651.95	18,740,725.61	5,180,066.05
MATERIALES DE ADMINISTRACION, EMISION DE DOCUMENTOS Y ARTIC	6,167,402.00	0.00	6,167,402.00	5,313,939.89	5,313,939.89	853,462.11
ALIMENTOS Y UTENSILIOS	797,540.00	0.00	797,540.00	410,633.70	410,633.70	386,906.30
MATERIAS PRIMAS Y MATERIALES DE PRODUCCION Y COMERCIALIZAC	9,000.00	0.00	9,000.00	1,848.55	1,848.55	7,151.45
MATERIALES Y ARTICULOS DE CONSTRUCCION Y DE REPARACION	3,691,749.00	0.00	3,691,749.00	2,359,327.37	2,359,327.37	1,332,421.63
PRODUCTOS QUIMICOS, FARMACEUTICOS Y DE LABORATORIO	358,000.00	0.00	358,000.00	235,111.07	235,111.07	122,888.93
COMBUSTIBLES, LUBRICANTES Y ADITIVOS	7,921,660.00	0.00	7,921,660.00	6,428,046.28	6,037,519.94	1,493,613.72
VESTUARIO, BLANCOS, PRENDAS DE PROTECCION Y ARTICULOS DEPC	3,743,792.00	0.00	3,743,792.00	3,232,718.55	3,232,718.55	511,073.45
MATERIALES Y SUMINISTROS PARA SEGURIDAD	0.00	0.00	0.00	0.00	0.00	0.00
HERRAMIENTAS, REFACCIONES Y ACCESORIOS MENORES	1,639,575.00	0.00	1,639,575.00	1,167,026.54	1,149,626.54	472,548.46
<b>SERVICIOS GENERALES</b>	144,824,241.90	0.00	144,824,241.90	133,056,140.77	132,790,366.49	11,768,101.13
SERVICIOS BASICOS	34,613,196.79	0.00	34,613,196.79	21,173,463.89	21,173,463.89	13,439,732.90
SERVICIOS DE ARRENDAMIENTO	12,471,875.00	0.00	12,471,875.00	7,202,629.63	7,202,629.63	5,269,245.37
SERVICIOS PROFESIONALES, CIENTIFICOS, TECNICOS Y OTROS SERV	41,623,367.11	0.00	41,623,367.11	36,514,709.18	36,248,934.90	5,108,657.93
SERVICIOS FINANCIEROS, BANCARIOS Y COMERCIALES	5,620,534.00	0.00	5,620,534.00	5,510,750.60	5,510,750.60	109,783.40
SERVICIOS DE INSTALACION, REPARACION, MANTENIMIENTO Y CONSE	25,376,571.00	0.00	25,376,571.00	42,946,571.27	42,946,571.27	-17,570,000.27
SERVICIOS DE COMUNICACION SOCIAL Y PUBLICIDAD	6,367,738.00	0.00	6,367,738.00	3,770,925.39	3,770,925.39	2,596,812.61
SERVICIOS DE TRASLADO Y VIATICOS	457,673.00	0.00	457,673.00	293,999.97	293,999.97	163,673.03
SERVICIOS OFICIALES	2,055,213.00	0.00	2,055,213.00	703,063.80	703,063.80	1,352,149.20
OTROS SERVICIOS GENERALES	16,238,074.00	0.00	16,238,074.00	14,940,027.04	14,940,027.04	1,298,046.96
<b>TRANSFERENCIAS, ASIGNACIONES, SUBSIDIOS Y OTRAS AYUDAS</b>	121,336,581.88	0.00	121,336,581.88	96,197,750.33	96,181,250.33	25,138,831.55
TRANSFERENCIAS INTERNAS Y ASIGNACIONES AL SECTOR PUBLICO	55,587,945.48	0.00	55,587,945.48	35,774,809.13	35,774,809.13	19,813,136.35
SUBSIDIOS Y SUBVENCIONES	0.00	0.00	0.00	19,693,123.60	19,693,123.60	-19,693,123.60
AYUDAS SOCIALES	7,172,145.40	0.00	7,172,145.40	1,269,679.60	1,253,179.60	5,902,465.80
PENSIONES Y JUBILACIONES	58,576,491.00	0.00	58,576,491.00	39,460,138.00	39,460,138.00	19,116,353.00
<b>BIENES MUEBLES, INMUEBLES E INTANGIBLES</b>	3,583,830.00	0.00	3,583,830.00	2,529,715.04	2,529,715.04	1,054,114.96
MOBILIARIO Y EQUIPO DE ADMINISTRACION	885,200.00	0.00	885,200.00	532,125.08	532,125.08	353,074.92
MOBILIARIO Y EQUIPO EDUCACIONAL Y RECREATIVO	30,100.00	0.00	30,100.00	49,980.28	49,980.28	-19,880.28
EQUIPO E INSTRUMENTAL MEDICO Y DE LABORATORIO	10,000.00	0.00	10,000.00	0.00	0.00	10,000.00
VEHICULOS Y EQUIPO DE TRANSPORTE	1,410,030.00	0.00	1,410,030.00	1,594,000.00	1,594,000.00	-183,970.00
EQUIPO DE DEFENSA Y SEGURIDAD	0.00	0.00	0.00	0.00	0.00	0.00
MAQUINARIA, OTROS EQUIPOS Y HERRAMIENTAS	1,168,000.00	0.00	1,168,000.00	284,580.98	284,580.98	883,419.02



MUNICIPIO DE PACHUCA DE SOTO  
ESTADO ANALITICO DEL EJERCICIO DEL PRESUPUESTO DE EGRESOS DETALLADO - LDF  
ESTADO ANALITICO DEL EJERCICIO DEL PRESUPUESTO DE EGRESOS DETALLADO - LDF (CLASIFICACION POR OBJETO DEL GASTO)  
AL 30 DE SEPTIEMBRE DE 2018

Concepto	Egresos					
	Aprobado	Ampliaciones / Reducciones	Modificado	Devengado	Pagado	Subejercicio
ACTIVOS BIOLÓGICOS	0.00	0.00	0.00	0.00	0.00	0.00
BIENES INMUEBLES	0.00	0.00	0.00	0.00	0.00	0.00
ACTIVOS INTANGIBLES	80,500.00	0.00	80,500.00	69,028.70	69,028.70	11,471.30
<b>INVERSION PUBLICA</b>	<b>9,745,580.00</b>	<b>0.00</b>	<b>9,745,580.00</b>	<b>7,568,674.81</b>	<b>7,568,674.81</b>	<b>2,176,905.19</b>
OBRA PUBLICA EN BIENES DE DOMINIO PUBLICO	9,745,580.00	0.00	9,745,580.00	7,568,674.81	7,568,674.81	2,176,905.19
OBRA PUBLICA EN BIENES PROPIOS	0.00	0.00	0.00	0.00	0.00	0.00
PROYECTOS PRODUCTIVOS Y ACCIONES DE FOMENTO	0.00	0.00	0.00	0.00	0.00	0.00
<b>PARTICIPACIONES Y APORTACIONES</b>	<b>3,497,604.00</b>	<b>0.00</b>	<b>3,497,604.00</b>	<b>8,187,898.61</b>	<b>8,187,898.61</b>	<b>-4,690,294.61</b>
PARTICIPACIONES	0.00	0.00	0.00	0.00	0.00	0.00
APORTACIONES	0.00	0.00	0.00	0.00	0.00	0.00
CONVENIOS	3,497,604.00	0.00	3,497,604.00	8,187,898.61	8,187,898.61	-4,690,294.61
<b>DEUDA PUBLICA</b>	<b>11,666,666.67</b>	<b>0.00</b>	<b>11,666,666.67</b>	<b>0.00</b>	<b>0.00</b>	<b>11,666,666.67</b>
AMORTIZACION DE LA DEUDA PUBLICA	0.00	0.00	0.00	0.00	0.00	0.00
INTERESES DE LA DEUDA PUBLICA	0.00	0.00	0.00	0.00	0.00	0.00
ADEUDOS DE EJERCICIOS FISCALES ANTERIORES (ADEFAS)	11,666,666.67	0.00	11,666,666.67	0.00	0.00	11,666,666.67
<b>Total Gasto No Etiquetado</b>	<b>624,684,173.77</b>	<b>0.00</b>	<b>624,684,173.77</b>	<b>475,533,492.35</b>	<b>474,836,119.19</b>	<b>149,150,681.42</b>
<b>Gasto Etiquetado</b>						<b>0</b>
<b>SERVICIOS PERSONALES</b>	<b>122,206,317.39</b>	<b>0.00</b>	<b>122,206,317.39</b>	<b>73,529,937.20</b>	<b>73,529,937.20</b>	<b>48,676,380.19</b>
REMUNERACIONES AL PERSONAL DE CARACTER PERMANENTE	57,330,559.92	0.00	57,330,559.92	41,825,996.00	41,825,996.00	15,504,563.92
REMUNERACIONES AL PERSONAL DE CARACTER TRANSITORIO	6,062,897.52	0.00	6,062,897.52	2,681,891.00	2,681,891.00	3,381,006.52
REMUNERACIONES ADICIONALES Y ESPECIALES	16,519,556.17	0.00	16,519,556.17	5,040,830.00	5,040,830.00	11,478,726.17
SEGURIDAD SOCIAL	400,000.00	0.00	400,000.00	869,098.77	869,098.77	-469,098.77
OTRAS PRESTACIONES SOCIALES Y ECONOMICAS	38,740,492.18	0.00	38,740,492.18	23,082,121.43	23,082,121.43	15,658,370.75
PREVISIONES	3,152,811.60	0.00	3,152,811.60	0.00	0.00	3,152,811.60
PAGO DE ESTIMULOS A SERVIDORES PUBLICOS	0.00	0.00	0.00	30,000.00	30,000.00	-30,000.00
<b>MATERIALES Y SUMINISTROS</b>	<b>22,936,300.00</b>	<b>0.00</b>	<b>22,936,300.00</b>	<b>15,092,506.49</b>	<b>15,046,945.67</b>	<b>7,843,793.51</b>
MATERIALES DE ADMINISTRACION, EMISION DE DOCUMENTOS Y ARTICULOS	622,700.00	0.00	622,700.00	633,051.26	633,051.26	-10,351.26
ALIMENTOS Y UTENSILIOS	192,600.00	0.00	192,600.00	84,234.19	84,234.19	108,365.81
MATERIAS PRIMAS Y MATERIALES DE PRODUCCION Y COMERCIALIZACION	0.00	0.00	0.00	0.00	0.00	0.00
MATERIALES Y ARTICULOS DE CONSTRUCCION Y DE REPARACION	149,950.00	0.00	149,950.00	276,989.75	276,989.75	-127,039.75
PRODUCTOS QUIMICOS, FARMACEUTICOS Y DE LABORATORIO	18,800.00	0.00	18,800.00	22,436.93	22,436.93	-3,636.93
COMBUSTIBLES, LUBRICANTES Y ADITIVOS	11,549,100.00	0.00	11,549,100.00	11,749,896.82	11,704,336.00	-200,796.82
VESTUARIO, BLANCOS, PRENDAS DE PROTECCION Y ARTICULOS DE PUNTO	7,378,263.00	0.00	7,378,263.00	53,347.86	53,347.86	7,324,915.14
MATERIALES Y SUMINISTROS PARA SEGURIDAD	710,500.00	0.00	710,500.00	356,904.62	356,904.62	353,595.38
HERRAMIENTAS, REFACCIONES Y ACCESORIOS MENORES	2,314,387.00	0.00	2,314,387.00	1,915,645.06	1,915,645.06	398,741.94
<b>SERVICIOS GENERALES</b>	<b>23,551,223.21</b>	<b>0.00</b>	<b>23,551,223.21</b>	<b>27,352,237.62</b>	<b>27,349,237.62</b>	<b>-3,801,014.41</b>
SERVICIOS BASICOS	7,140,574.21	0.00	7,140,574.21	19,682,929.82	19,682,929.82	-12,542,355.61
SERVICIOS DE ARRENDAMIENTO	34,000.00	0.00	34,000.00	0.00	0.00	34,000.00
SERVICIOS PROFESIONALES, CIENTIFICOS, TECNICOS Y OTROS SERVICIOS	5,328,395.00	0.00	5,328,395.00	2,922,672.20	2,922,672.20	2,405,722.80
SERVICIOS FINANCIEROS, BANCARIOS Y COMERCIALES	4,088,000.00	0.00	4,088,000.00	3,419,688.02	3,419,688.02	668,311.98
SERVICIOS DE INSTALACION, REPARACION, MANTENIMIENTO Y CONSULTORIA	6,633,254.00	0.00	6,633,254.00	857,381.84	854,381.84	5,775,872.16



MUNICIPIO DE PACHUCA DE SOTO  
 ESTADO ANALITICO DEL EJERCICIO DEL PRESUPUESTO DE EGRESOS DETALLADO - LDF  
 ESTADO ANALITICO DEL EJERCICIO DEL PRESUPUESTO DE EGRESOS DETALLADO - LDF (CLASIFICACION POR OBJETO DEL GASTO)  
 AL 30 DE SEPTIEMBRE DE 2018

Concepto	Egresos					
	Aprobado	Ampliaciones / Reducciones	Modificado	Devengado	Pagado	Subejercicio
SERVICIOS DE COMUNICACION SOCIAL Y PUBLICIDAD	30,000.00	0.00	30,000.00	6,084.03	6,084.03	23,915.97
SERVICIOS DE TRASLADO Y VIATICOS	20,500.00	0.00	20,500.00	23,855.01	23,855.01	-3,355.01
SERVICIOS OFICIALES	8,000.00	0.00	8,000.00	6,590.77	6,590.77	1,409.23
OTROS SERVICIOS GENERALES	268,500.00	0.00	268,500.00	433,035.93	433,035.93	-164,535.93
<b>TRANSFERENCIAS, ASIGNACIONES, SUBSIDIOS Y OTRAS AYUDAS</b>	<b>1,916,112.00</b>	<b>0.00</b>	<b>1,916,112.00</b>	<b>2,116,112.00</b>	<b>2,116,112.00</b>	<b>-200,000.00</b>
TRANSFERENCIAS INTERNAS Y ASIGNACIONES AL SECTOR PUBLICO	1,916,112.00	0.00	1,916,112.00	2,116,112.00	2,116,112.00	-200,000.00
SUBSIDIOS Y SUBVENCIONES	0.00	0.00	0.00	0.00	0.00	0.00
AYUDAS SOCIALES	0.00	0.00	0.00	0.00	0.00	0.00
PENSIONES Y JUBILACIONES	0.00	0.00	0.00	0.00	0.00	0.00
<b>BIENES MUEBLES, INMUEBLES E INTANGIBLES</b>	<b>4,178,353.00</b>	<b>0.00</b>	<b>4,178,353.00</b>	<b>271,208.00</b>	<b>271,208.00</b>	<b>3,907,145.00</b>
MOBILIARIO Y EQUIPO DE ADMINISTRACION	16,735.00	0.00	16,735.00	5,568.00	5,568.00	11,167.00
MOBILIARIO Y EQUIPO EDUCACIONAL Y RECREATIVO	115,200.00	0.00	115,200.00	0.00	0.00	115,200.00
EQUIPO E INSTRUMENTAL MEDICO Y DE LABORATORIO	0.00	0.00	0.00	0.00	0.00	0.00
VEHICULOS Y EQUIPO DE TRANSPORTE	3,623,418.00	0.00	3,623,418.00	265,640.00	265,640.00	3,357,778.00
EQUIPO DE DEFENSA Y SEGURIDAD	0.00	0.00	0.00	0.00	0.00	0.00
MAQUINARIA, OTROS EQUIPOS Y HERRAMIENTAS	423,000.00	0.00	423,000.00	0.00	0.00	423,000.00
ACTIVOS BIOLÓGICOS	0.00	0.00	0.00	0.00	0.00	0.00
BIENES INMUEBLES	0.00	0.00	0.00	0.00	0.00	0.00
ACTIVOS INTANGIBLES	0.00	0.00	0.00	0.00	0.00	0.00
<b>INVERSION PUBLICA</b>	<b>28,942,697.00</b>	<b>0.00</b>	<b>28,942,697.00</b>	<b>10,158,610.50</b>	<b>10,158,610.50</b>	<b>18,784,086.50</b>
OBRA PUBLICA EN BIENES DE DOMINIO PUBLICO	28,942,697.00	0.00	28,942,697.00	10,158,610.50	10,158,610.50	18,784,086.50
OBRA PUBLICA EN BIENES PROPIOS	0.00	0.00	0.00	0.00	0.00	0.00
PROYECTOS PRODUCTIVOS Y ACCIONES DE FOMENTO	0.00	0.00	0.00	0.00	0.00	0.00
<b>PARTICIPACIONES Y APORTACIONES</b>	<b>0.00</b>	<b>0.00</b>	<b>0.00</b>	<b>0.00</b>	<b>0.00</b>	<b>0.00</b>
PARTICIPACIONES	0.00	0.00	0.00	0.00	0.00	0.00
APORTACIONES	0.00	0.00	0.00	0.00	0.00	0.00
CONVENIOS	0.00	0.00	0.00	0.00	0.00	0.00
<b>DEUDA PUBLICA</b>	<b>0.00</b>	<b>0.00</b>	<b>0.00</b>	<b>0.00</b>	<b>0.00</b>	<b>0.00</b>
AMORTIZACION DE LA DEUDA PUBLICA	0.00	0.00	0.00	0.00	0.00	0.00
INTERESES DE LA DEUDA PUBLICA	0.00	0.00	0.00	0.00	0.00	0.00
ADEUDOS DE EJERCICIOS FISCALES ANTERIORES (ADEFAS)	0.00	0.00	0.00	0.00	0.00	0.00
<b>Total Gasto Etiquetado</b>	<b>203,731,002.60</b>	<b>0.00</b>	<b>203,731,002.60</b>	<b>128,520,611.81</b>	<b>128,472,050.99</b>	<b>75,210,390.79</b>
<b>Total de Gasto</b>	<b>828,415,176.37</b>	<b>0.00</b>	<b>828,415,176.37</b>	<b>604,054,104.16</b>	<b>603,308,170.37</b>	<b>361,072.21</b>

SECRETARIO DE LA TESORERIA MUNICIPAL

M.I.E.F. JULIO DANIEL REYES RIVERO

PRESIDENTA MUNICIPAL CONSTITUCIONAL

L.S.C. YOLANDA TELLERIA-BELTRAN

SINDICO PROCURADOR AGENDARIO

L.A. ALEJANDRO MORENO ABUD

**SINDICO  
 PROCURADOR**