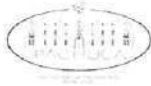


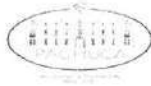
MUNICIPIO DE PACHUCA DE SOTO
ESTADO ANALITICO DEL EJERCICIO DEL PRESUPUESTO DE EGRESOS
CLASIFICACION ADMINISTRATIVA Y PROYECTO
AL 31 DE ENERO DE 2019

Concepto		Egresos					
		Aprobado	Ampliaciones/ Reducciones	Modificado	Devengado	Pagado	Subejercicio
100	Unidades de Apoyo de la o el Presidente Municipal	2,881,245.00	0.00	2,881,245.00	0.00	0.00	2,881,245.00
UA01	Presidir, supervisar y conducir la administración pública municipal	2,881,245.00	0.00	2,881,245.00	0.00	0.00	2,881,245.00
110	Dirección de Giras y Logística	2,220,235.00	0.00	2,220,235.00	0.00	0.00	2,220,235.00
UA02	Coordinación y/o supervisión de las giras y logística de las actividades en las que participo	2,220,235.00	0.00	2,220,235.00	0.00	0.00	2,220,235.00
120	Dirección de Atención Telefónica SERVITEL	1,013,816.00	0.00	1,013,816.00	0.00	0.00	1,013,816.00
UA03	Atención ciudadana 070	1,013,816.00	0.00	1,013,816.00	0.00	0.00	1,013,816.00
130	Secretaría Particular	2,595,462.00	0.00	2,595,462.00	0.00	0.00	2,595,462.00
UA04	Atención, orientación y canalización ciudadana	2,595,462.00	0.00	2,595,462.00	0.00	0.00	2,595,462.00
140	Dirección de Relaciones Públicas	1,885,933.00	0.00	1,885,933.00	0.00	0.00	1,885,933.00
UA05	Fortalecimiento de relaciones entre la Presidente Municipal con los ciudadanos y el personal	1,885,933.00	0.00	1,885,933.00	0.00	0.00	1,885,933.00
150	Secretaría Ejecutiva del Sistema Municipal de Protección Integral de Niñas, Niños y Adolescentes	729,525.00	0.00	729,525.00	0.00	0.00	729,525.00
SI01	Programa municipal de protección de niñas, niños y adolescentes	614,125.00	0.00	614,125.00	0.00	0.00	614,125.00
SI02	Construyo, difundo e informo para el desarrollo infantil y adolescente	115,400.00	0.00	115,400.00	0.00	0.00	115,400.00
200	Secretaría de Desarrollo Económico	7,041,303.00	0.00	7,041,303.00	0.00	0.00	7,041,303.00
SE01	Coordinación de la Secretaría de Desarrollo Económico	7,041,303.00	0.00	7,041,303.00	0.00	0.00	7,041,303.00
210	Dirección de Desarrollo Económico	2,082,199.00	0.00	2,082,199.00	0.00	0.00	2,082,199.00
SE02	Distrito innovador	1,821,378.00	0.00	1,821,378.00	0.00	0.00	1,821,378.00
SE03	Casa del conocer	36,300.00	0.00	36,300.00	0.00	0.00	36,300.00
SE04	Ventanilla única SARE	160,500.00	0.00	160,500.00	0.00	0.00	160,500.00
SE05	Casa del empleo	64,021.00	0.00	64,021.00	0.00	0.00	64,021.00
220	Dirección de Turismo	1,383,535.00	0.00	1,383,535.00	0.00	0.00	1,383,535.00
SE06	Promoción y difusión turística	865,585.00	0.00	865,585.00	0.00	0.00	865,585.00
SE07	Feria de San Francisco	200,000.00	0.00	200,000.00	0.00	0.00	200,000.00
SE08	Feria tradicional de San Francisco	300,000.00	0.00	300,000.00	0.00	0.00	300,000.00
SE09	Operativo turísticos en temporadas vacacionales	17,950.00	0.00	17,950.00	0.00	0.00	17,950.00
300	Secretaría de Administración	3,721,162.00	0.00	3,721,162.00	73,999.26	73,999.26	3,647,162.74
SA01	Coordinación de la Secretaría de Administración	3,721,162.00	0.00	3,721,162.00	73,999.26	73,999.26	3,647,162.74
310	Dirección de Servicios Generales	27,174,593.75	0.00	27,174,593.75	158,529.45	158,529.45	27,016,064.30
SA02	Servicios generales	9,517,554.75	0.00	9,517,554.75	286.50	286.50	9,517,268.25
SA03	Gestión y Control de Servicios	11,884,747.00	0.00	11,884,747.00	158,242.95	158,242.95	11,726,504.05
SA04	Activo Fijo	13,902.00	0.00	13,902.00	0.00	0.00	13,902.00
SA05	Control Vehicular	5,758,390.00	0.00	5,758,390.00	0.00	0.00	5,758,390.00
320	Dirección de Informática	3,320,097.00	0.00	3,320,097.00	2,660.11	2,660.11	3,317,436.89
SA06	Mantenimiento de las TIC's	3,287,897.00	0.00	3,287,897.00	2,660.11	2,660.11	3,285,236.89
SA07	Programa de licenciamiento	32,200.00	0.00	32,200.00	0.00	0.00	32,200.00
330	Dirección de Compras y Suministros	4,743,343.00	0.00	4,743,343.00	0.00	0.00	4,743,343.00
SA08	Compras	4,743,343.00	0.00	4,743,343.00	0.00	0.00	4,743,343.00
340	Dirección de Recursos Humanos	59,767,041.00	0.00	59,767,041.00	2,091,687.84	2,091,687.84	57,675,353.16
SA09	Fortalecimiento de los recursos humanos	59,767,041.00	0.00	59,767,041.00	2,091,687.84	2,091,687.84	57,675,353.16



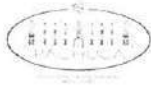
MUNICIPIO DE PACHUCA DE SOTO
ESTADO ANALITICO DEL EJERCICIO DEL PRESUPUESTO DE EGRESOS
CLASIFICACION ADMINISTRATIVA Y PROYECTO
AL 31 DE ENERO DE 2019

Concepto		Egresos					
		Aprobado	Ampliaciones/ Reducciones	Modificado	Devengado	Pagado	Subejercicio
360	Sindicato	9,420,048.00	0.00	9,420,048.00	0.00	0.00	9,420,048.00
SA10	Sindicato	9,420,048.00	0.00	9,420,048.00	0.00	0.00	9,420,048.00
370	Jubilados	62,471,295.00	0.00	62,471,295.00	1,968,992.00	1,968,992.00	60,502,303.00
SA11	Jubilados y pensionados	62,471,295.00	0.00	62,471,295.00	1,968,992.00	1,968,992.00	60,502,303.00
400	Secretaría de Contraloría y Transparencia	2,021,337.00	0.00	2,021,337.00	0.00	0.00	2,021,337.00
SC01	Coordinación de la Secretaría de Contraloría y Transparencia	2,021,337.00	0.00	2,021,337.00	0.00	0.00	2,021,337.00
410	Dirección de Control	711,938.00	0.00	711,938.00	0.00	0.00	711,938.00
SC02	Revisión y Mejoramiento del Sistema del Control Interno del Ayuntamiento.	711,938.00	0.00	711,938.00	0.00	0.00	711,938.00
420	Dirección de Auditoría	2,244,680.00	0.00	2,244,680.00	0.00	0.00	2,244,680.00
SC03	Auditoría financiera e inspección y vigilancia de obra pública	2,244,680.00	0.00	2,244,680.00	0.00	0.00	2,244,680.00
430	Dirección de Denuncias y Situación Patrimonial	1,054,847.00	0.00	1,054,847.00	0.00	0.00	1,054,847.00
SC05	Situación patrimonial de los servidores públicos	1,054,847.00	0.00	1,054,847.00	0.00	0.00	1,054,847.00
440	Dirección de Gestión de la Calidad	1,042,517.00	0.00	1,042,517.00	0.00	0.00	1,042,517.00
SC06	Programa de gestión e innovación de la calidad en los servicios de la Presidencia Muni	1,042,517.00	0.00	1,042,517.00	0.00	0.00	1,042,517.00
450	Dirección de Transparencia e Información Pública Gubernamental	1,118,859.00	0.00	1,118,859.00	0.00	0.00	1,118,859.00
SC07	Transparencia y Acceso a la Información Pública Gubernamental y Protección de Datos	1,118,859.00	0.00	1,118,859.00	0.00	0.00	1,118,859.00
460	Dirección de Responsabilidades	8,350.00	0.00	8,350.00	0.00	0.00	8,350.00
SC09	Substanciación y resolución de responsabilidades administrativas de los servidores pút	8,350.00	0.00	8,350.00	0.00	0.00	8,350.00
500	Secretaría de Servicios Municipales	9,995,580.00	0.00	9,995,580.00	33,475.83	33,475.83	9,962,104.17
SM01	Coordinación de la Secretaría de Servicios Públicos Municipales	9,952,580.00	0.00	9,952,580.00	26,975.83	26,975.83	9,925,604.17
SM02	Mejoramiento de la imagen urbana en los espacios públicos, fuentes y monumentos de	43,000.00	0.00	43,000.00	0.00	0.00	43,000.00
SM03	Programa de empleo emergente	0.00	0.00	0.00	6,500.00	6,500.00	-6,500.00
510	Dirección de Mercados, Comercio y Abasto	7,208,571.00	0.00	7,208,571.00	252,121.51	252,121.51	6,956,449.49
SM03	Programa de empleo emergente	0.00	0.00	0.00	58,128.00	58,128.00	-58,128.00
SM04	Control y mantenimiento de mercados públicos, plazas y festividades públicas	7,208,571.00	0.00	7,208,571.00	193,993.51	193,993.51	7,014,577.49
520	Dirección de Alumbrado Público	63,331,241.84	0.00	63,331,241.84	6,466,019.59	5,556,899.45	56,865,222.25
SM03	Programa de empleo emergente	0.00	0.00	0.00	20,760.00	20,760.00	-20,760.00
SM05	Mantenimiento del alumbrado público del municipio	63,331,241.84	0.00	63,331,241.84	6,445,259.59	5,536,139.45	56,885,982.25
530	Dirección de Sanidad Municipal	94,282,037.83	0.00	94,282,037.83	503,050.71	503,050.71	93,778,987.12
SM03	Programa de empleo emergente	0.00	0.00	0.00	275,642.00	275,642.00	-275,642.00
SM06	Limpieza de calles, avenidas, parques y lugares públicos	25,091,057.00	0.00	25,091,057.00	53,851.96	53,851.96	25,037,205.04
SM07	Recolección y saneamiento de desechos sólidos	34,859,090.83	0.00	34,859,090.83	0.00	0.00	34,859,090.83
SM08	Mantenimiento y rehabilitación de áreas verdes, parques y jardines	25,718,702.00	0.00	25,718,702.00	138,976.49	138,976.49	25,579,725.51
SM09	Mantenimiento y operación del panteón municipal	5,722,353.00	0.00	5,722,353.00	25,639.00	25,639.00	5,696,714.00
SM10	Mantenimiento y operación del velatorio municipal	10,000.00	0.00	10,000.00	0.00	0.00	10,000.00
SM11	Control eficiente de la población canina y felina	2,678,860.00	0.00	2,678,860.00	8,941.26	8,941.26	2,669,918.74
SM12	Control de los procesos y productos en el rastro municipal	201,975.00	0.00	201,975.00	0.00	0.00	201,975.00
600	Secretaría General	15,623,767.00	0.00	15,623,767.00	60,000.00	60,000.00	15,563,767.00
SG01	Coordinación de la Secretaría General	15,623,767.00	0.00	15,623,767.00	60,000.00	60,000.00	15,563,767.00



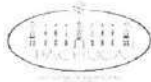
MUNICIPIO DE PACHUCA DE SOTO
ESTADO ANALITICO DEL EJERCICIO DEL PRESUPUESTO DE EGRESOS
CLASIFICACION ADMINISTRATIVA Y PROYECTO
AL 31 DE ENERO DE 2019

Concepto		Egresos					
		Aprobado	Ampliaciones/ Reducciones	Modificado	Devengado	Pagado	Subejercicio
610	Dirección General Jurídica	2,721,674.00	0.00	2,721,674.00	140,425.56	140,425.56	2,581,248.44
SG02	Atención en materia de asesoría legal	2,721,674.00	0.00	2,721,674.00	140,425.56	140,425.56	2,581,248.44
620	Dirección de lo Contencioso	6,677.00	0.00	6,677.00	0.00	0.00	6,677.00
SG03	Atención de asuntos de lo contencioso	3,677.00	0.00	3,677.00	0.00	0.00	3,677.00
SG04	Expedición de cartillas del Servicio Militar Nacional	3,000.00	0.00	3,000.00	0.00	0.00	3,000.00
630	Dirección de la Oficialía del Registro del Estado Familiar	3,987,661.00	0.00	3,987,661.00	0.00	0.00	3,987,661.00
SG05	Inscripción y expedición de actos jurídicos del Registro del Estado Familiar	3,987,661.00	0.00	3,987,661.00	0.00	0.00	3,987,661.00
640	Dirección de Desarrollo Político	50,000.00	0.00	50,000.00	0.00	0.00	50,000.00
SG06	Fortalecimiento del tejido social	50,000.00	0.00	50,000.00	0.00	0.00	50,000.00
650	Dirección de Vinculación Ciudadana	2,000.00	0.00	2,000.00	0.00	0.00	2,000.00
SG07	Programa municipal de participación social	2,000.00	0.00	2,000.00	0.00	0.00	2,000.00
660	Dirección de Reglamentos y Espectáculos	4,420,844.00	0.00	4,420,844.00	0.00	0.00	4,420,844.00
SG08	Regulación de establecimientos mercantiles	4,420,844.00	0.00	4,420,844.00	0.00	0.00	4,420,844.00
670	Dirección de Protección Civil, Bomberos y Gestión Integral de Riesgos	4,981,797.00	0.00	4,981,797.00	126,013.00	126,013.00	4,855,784.00
SG09	Gestión integral de riesgos y servicios de emergencia	4,981,797.00	0.00	4,981,797.00	126,013.00	126,013.00	4,855,784.00
680	Dirección de Comunicación Social	6,809,402.00	0.00	6,809,402.00	0.00	0.00	6,809,402.00
SG10	Difusión de información Institucional	6,809,402.00	0.00	6,809,402.00	0.00	0.00	6,809,402.00
700	Secretaría de Obras Públicas, Desarrollo Urbano, Vivienda y Movilidad	39,164,729.20	0.00	39,164,729.20	25,929.88	25,929.88	39,138,799.32
O001	PRETEMUN 2019	256,488.00	0.00	256,488.00	14,000.00	14,000.00	242,488.00
O006	PAVIMENTACIÓN DE AV. CEREZO SEGUNDA ETAPA	4,154,656.00	0.00	4,154,656.00	0.00	0.00	4,154,656.00
SO01	Coordinación de la Secretaría de Obras Públicas, Desarrollo Urbano, Vivienda y Movili	34,753,585.20	0.00	34,753,585.20	11,929.88	11,929.88	34,741,655.32
710	Dirección de Obras Públicas	21,391,784.00	0.00	21,391,784.00	8,900.00	8,900.00	21,382,884.00
O001	PRETEMUN 2019	115,700.00	0.00	115,700.00	8,900.00	8,900.00	106,800.00
SO02	Supervisión, vigilancia, ejecución y entrega de obra pública e infraestructura urbana	21,276,084.00	0.00	21,276,084.00	0.00	0.00	21,276,084.00
720	Dirección de Desarrollo Urbano	10,787,945.00	0.00	10,787,945.00	112,998.00	112,998.00	10,674,947.00
O001	PRETEMUN 2019	1,310,400.00	0.00	1,310,400.00	112,998.00	112,998.00	1,197,402.00
SO03	Fortalecer la gobernanza urbana asegurando una perspectiva de futuro con crecimient	9,477,545.00	0.00	9,477,545.00	0.00	0.00	9,477,545.00
730	Dirección de Estudios y Proyectos	6,299,336.00	0.00	6,299,336.00	54,503.00	54,503.00	6,244,833.00
O001	PRETEMUN 2019	732,192.00	0.00	732,192.00	54,503.00	54,503.00	677,689.00
SO04	Estudios, proyectos y expedientes técnicos elaborados eficientemente, para dotar de in	5,567,144.00	0.00	5,567,144.00	0.00	0.00	5,567,144.00
740	Dirección de Vivienda	3,702,444.00	0.00	3,702,444.00	0.00	0.00	3,702,444.00
O001	PRETEMUN 2019	264,888.00	0.00	264,888.00	0.00	0.00	264,888.00
SO05	Vivienda digna para la población en situación de vulnerabilidad dentro del municipio	3,437,556.00	0.00	3,437,556.00	0.00	0.00	3,437,556.00
750	Dirección de Centro Histórico	5,641,532.00	0.00	5,641,532.00	14,959.00	14,959.00	5,626,573.00
O001	PRETEMUN 2019	378,000.00	0.00	378,000.00	14,959.00	14,959.00	363,041.00
SO06	Conservación y ordenamiento del patrimonio arquitectónico, monumental y artístico del	5,263,532.00	0.00	5,263,532.00	0.00	0.00	5,263,532.00
760	Dirección de Movilidad	16,373,588.79	0.00	16,373,588.79	68,547.00	68,547.00	16,305,041.79
O001	PRETEMUN 2019	1,271,616.00	0.00	1,271,616.00	68,547.00	68,547.00	1,203,069.00
O002	PROGRAMA DE BACHEO 2019	6,500,003.80	0.00	6,500,003.80	0.00	0.00	6,500,003.80



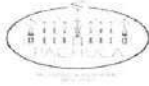
MUNICIPIO DE PACHUCA DE SOTO
ESTADO ANALITICO DEL EJERCICIO DEL PRESUPUESTO DE EGRESOS
CLASIFICACION ADMINISTRATIVA Y PROYECTO
AL 31 DE ENERO DE 2019

Concepto		Egresos					
		Aprobado	Ampliaciones/ Reducciones	Modificado	Devengado	Pagado	Subejercicio
O003	REHABILITACIÓN, MANTENIMIENTO Y CONSERVACIÓN DE DRENAJE Y ALCANT.	499,995.96	0.00	499,995.96	0.00	0.00	499,995.96
O004	REHABILITACIÓN, MANTENIMIENTO Y CONSERVACIÓN DE GUARNICIONES Y B/	1,499,945.74	0.00	1,499,945.74	0.00	0.00	1,499,945.74
O005	REHABILITACIÓN, MANTENIMIENTO Y CONSERVACIÓN DE SEÑALAMIENTOS HC	2,105,813.29	0.00	2,105,813.29	0.00	0.00	2,105,813.29
SO07	Mantenimiento de la imagen e infraestructura urbana	4,496,214.00	0.00	4,496,214.00	0.00	0.00	4,496,214.00
770	Dirección Administrativa	1,192,174.00	0.00	1,192,174.00	16,040.00	16,040.00	1,176,134.00
O001	PRETEMUN 2019	367,900.00	0.00	367,900.00	16,040.00	16,040.00	351,860.00
SO08	Control financiero y administración de los recursos ejecutados por la secretaria	824,274.00	0.00	824,274.00	0.00	0.00	824,274.00
800	Secrearía de la Tesorería	56,764,857.05	0.00	56,764,857.05	1,623,497.00	1,623,497.00	55,141,360.05
ST01	Cordinación de la Secretaría de la Tesorería	56,764,857.05	0.00	56,764,857.05	1,623,497.00	1,623,497.00	55,141,360.05
810	Dirección de Catastro	5,387,163.00	0.00	5,387,163.00	0.00	0.00	5,387,163.00
ST02	Modernización y actualización catastral	5,387,163.00	0.00	5,387,163.00	0.00	0.00	5,387,163.00
820	Dirección de Ingresos	8,613,696.00	0.00	8,613,696.00	20,023,263.80	20,023,263.80	-11,409,567.80
ST03	Evaluación de la eficiencia recaudatoria	8,613,696.00	0.00	8,613,696.00	20,023,263.80	20,023,263.80	-11,409,567.80
830	Dirección de Egresos	1,804,688.00	0.00	1,804,688.00	23.22	23.22	1,804,664.78
ST04	Evaluación financiera municipal	1,804,688.00	0.00	1,804,688.00	23.22	23.22	1,804,664.78
840	Dirección de Presupuesto y Contabilidad	4,223,233.00	0.00	4,223,233.00	84,187.00	84,187.00	4,139,046.00
ST05	Armonización contable y disciplina presupuestal	4,223,233.00	0.00	4,223,233.00	84,187.00	84,187.00	4,139,046.00
900	Secretaría de Seguridad Pública, Transito y Vialidad	23,623,467.00	0.00	23,623,467.00	1,054,922.55	1,054,922.55	22,568,544.45
SS01	Cordinación de la Secretaría de Seguridad Pública, transito y Vialidad	23,623,467.00	0.00	23,623,467.00	1,054,922.55	1,054,922.55	22,568,544.45
910	Dirección de Policía Preventiva	67,145,965.58	0.00	67,145,965.58	1,824,374.20	1,824,374.20	65,321,591.38
SS02	Vigilancia sectorial y operativos eficientes	67,145,965.58	0.00	67,145,965.58	1,824,374.20	1,824,374.20	65,321,591.38
920	Dirección de Vialidad y Tránsito	36,645,581.00	0.00	36,645,581.00	1,059,008.84	1,059,008.84	35,586,572.16
SS03	Camina y conduce con responsabilidad	1,937,853.00	0.00	1,937,853.00	8,500.28	8,500.28	1,929,352.72
SS04	Patrullaje inteligente en el primer cuadro	1,810,548.00	0.00	1,810,548.00	8,500.28	8,500.28	1,802,047.72
SS05	Prevención de hechos de tránsito	32,897,180.00	0.00	32,897,180.00	1,042,008.28	1,042,008.28	31,855,171.72
930	Dirección Administrativa	26,068,234.00	0.00	26,068,234.00	293,870.50	293,870.50	25,774,363.50
SS06	Apoyo a la operación policial	26,068,234.00	0.00	26,068,234.00	293,870.50	293,870.50	25,774,363.50
940	Dirección de Prevención del Delito	8,399,090.00	0.00	8,399,090.00	265,247.88	265,247.88	8,133,842.12
SS07	Conducimos con responsabilidad	252,000.00	0.00	252,000.00	1,202.71	1,202.71	250,797.29
SS08	Difusión para la prevención del delito	7,689,090.00	0.00	7,689,090.00	261,639.71	261,639.71	7,427,450.29
SS09	Educación vial	230,000.00	0.00	230,000.00	1,202.71	1,202.71	228,797.29
SS10	Prevención de la violencia familiar y de genero	228,000.00	0.00	228,000.00	1,202.75	1,202.75	226,797.25
950	Dirección de Planeación y Estadística	7,173,849.00	0.00	7,173,849.00	193,678.00	193,678.00	6,980,171.00
SS11	Reacción oportuna ante actos delictivos, infracciones y faltas administrativas	7,173,849.00	0.00	7,173,849.00	193,678.00	193,678.00	6,980,171.00
1000	Asamblea Municipal	19,152,004.00	0.00	19,152,004.00	2,863,529.43	2,006,529.43	16,288,474.57
AM01	Control y seguimiento de los trabajos de la Asamblea Municipal	19,152,004.00	0.00	19,152,004.00	2,863,529.43	2,006,529.43	16,288,474.57
1010	Sindicatura	11,625.00	0.00	11,625.00	0.00	0.00	11,625.00
AM02	Control y seguimiento de los trabajos de las Sindicaturas Municipales	11,625.00	0.00	11,625.00	0.00	0.00	11,625.00
1020	Oficialía Mayor	75,554.00	0.00	75,554.00	14,267.00	14,267.00	61,287.00



MUNICIPIO DE PACHUCA DE SOTO
ESTADO ANALITICO DEL EJERCICIO DEL PRESUPUESTO DE EGRESOS
CLASIFICACION ADMINISTRATIVA Y PROYECTO
AL 31 DE ENERO DE 2019

Concepto		Egresos					
		Aprobado	Ampliaciones/ Reducciones	Modificado	Devengado	Pagado	Subejercicio
AM03	Control y seguimiento de los trabajos de la Oficialia Mayor	75,554.00	0.00	75,554.00	14,267.00	14,267.00	61,287.00
1100	Sistema DIF Municipal	30,983,823.00	0.00	30,983,823.00	846,086.00	846,086.00	30,137,737.00
DM01	Sistema DIF Municipal	30,983,823.00	0.00	30,983,823.00	846,086.00	846,086.00	30,137,737.00
1200	Instituto Municipal de Investigación y Planeacion	2,700,000.00	0.00	2,700,000.00	38,158.00	38,158.00	2,661,842.00
IP01	Instituto Municipal de Investigación y Planeacion	2,700,000.00	0.00	2,700,000.00	38,158.00	38,158.00	2,661,842.00
1300	Instituto Municipal para la Prevención de Adicciones	2,417,442.00	0.00	2,417,442.00	52,548.00	52,548.00	2,364,894.00
IA01	Instituto Municipal para la Prevención de Adicciones	2,417,442.00	0.00	2,417,442.00	52,548.00	52,548.00	2,364,894.00
1400	Instituto Municipal para la Juventud	1,620,333.00	0.00	1,620,333.00	48,204.00	48,204.00	1,572,129.00
IJ01	Instituto Municipal para la Juventud	1,620,333.00	0.00	1,620,333.00	48,204.00	48,204.00	1,572,129.00
1500	Secretaria de Desarrollo Humano y Social	5,497,683.00	0.00	5,497,683.00	5,876.37	5,876.37	5,491,806.63
SD01	Coordinación de la Secretaria de Desarrollo Humano y Social	5,497,683.00	0.00	5,497,683.00	5,876.37	5,876.37	5,491,806.63
1520	Dirección de Desarrollo Social	4,075,059.00	0.00	4,075,059.00	0.00	0.00	4,075,059.00
SD02	Pachuca humana y alegre	293,400.00	0.00	293,400.00	0.00	0.00	293,400.00
SD03	Fomento a la salud	46,200.00	0.00	46,200.00	0.00	0.00	46,200.00
SD04	Talleres y capacitaciones a colonias	36,200.00	0.00	36,200.00	0.00	0.00	36,200.00
SD05	La casa del danzón	57,900.00	0.00	57,900.00	0.00	0.00	57,900.00
SD06	Celebraciones conmemorativas	20,100.00	0.00	20,100.00	0.00	0.00	20,100.00
SD07	Una colonia alegre con tradición	175,700.00	0.00	175,700.00	0.00	0.00	175,700.00
SD08	Programa integral de prevención y desarrollo social	3,346,259.00	0.00	3,346,259.00	0.00	0.00	3,346,259.00
SD09	Apoyo en la realización de eventos recreativos, cívicos y especiales	99,300.00	0.00	99,300.00	0.00	0.00	99,300.00
1530	Dirección de Educación	1,357,224.00	0.00	1,357,224.00	844.50	844.50	1,356,379.50
SD10	Fomento a la lectura	29,400.00	0.00	29,400.00	0.00	0.00	29,400.00
SD11	Feria de ofertas educativas	228,124.00	0.00	228,124.00	358.00	358.00	227,766.00
SD12	Apoyo económico a estudiantes	1,016,700.00	0.00	1,016,700.00	486.50	486.50	1,016,213.50
SD13	Lunes de honores a la bandera	83,000.00	0.00	83,000.00	0.00	0.00	83,000.00
1600	Instituto Municipal del Deporte	5,508,984.00	0.00	5,508,984.00	225,635.17	225,635.17	5,283,348.83
ID01	Instituto municipal del Deporte	5,508,984.00	0.00	5,508,984.00	225,635.17	225,635.17	5,283,348.83
1700	Instituto Municipal de la Cultura	4,419,595.00	0.00	4,419,595.00	61,143.43	61,143.43	4,358,451.57
IC01	Instituto Municipal de la Cultura	4,419,595.00	0.00	4,419,595.00	61,143.43	61,143.43	4,358,451.57
1800	Secretaría de Medio Ambiente y Desarrollo Sustentable	1,322,906.00	0.00	1,322,906.00	0.00	0.00	1,322,906.00
MA01	Coordinación de la Secretaria de Medio Ambiente y Desarrollo Sustentable	1,322,906.00	0.00	1,322,906.00	0.00	0.00	1,322,906.00
1810	Dirección de Inspección y Vigilancia Ambiental	1,103,446.00	0.00	1,103,446.00	0.00	0.00	1,103,446.00
MA02	Regulación, inspección y vigilancia ambiental en el municipio de Pachuca de Soto	1,103,446.00	0.00	1,103,446.00	0.00	0.00	1,103,446.00
1820	Dirección de Sustentabilidad de los Recursos Naturales	504,954.00	0.00	504,954.00	0.00	0.00	504,954.00
MA03	Restauración de los recursos naturales del municipio de Pachuca de Soto	504,954.00	0.00	504,954.00	0.00	0.00	504,954.00
1900	Secretaría de Planeación y Evaluación	1,908,533.00	0.00	1,908,533.00	2,348.89	2,348.89	1,906,184.11
SP01	Coordinación de la Secretaria de Planeación y Evaluación	1,908,533.00	0.00	1,908,533.00	2,348.89	2,348.89	1,906,184.11
1910	Dirección de Planeación, Evaluación y Proyectos Estratégicos	1,561,775.00	0.00	1,561,775.00	0.00	0.00	1,561,775.00
SP02	Planeación, monitoreo y evaluación del desempeño	1,561,775.00	0.00	1,561,775.00	0.00	0.00	1,561,775.00



MUNICIPIO DE PACHUCA DE SOTO
 ESTADO ANALITICO DEL EJERCICIO DEL PRESUPUESTO DE EGRESOS
 CLASIFICACION ADMINISTRATIVA Y PROYECTO
 AL 31 DE ENERO DE 2019

Concepto		Egresos					
		Aprobado	Ampliaciones/ Reducciones	Modificado	Devengado	Pagado	Subejercicio
1920	Dirección de Vinculación e Innovación Institucional	3,173,582.00	0.00	3,173,582.00	69,878.00	69,878.00	3,103,704.00
SP04	Gestión de proyectos especiales	1,796,277.00	0.00	1,796,277.00	69,878.00	69,878.00	1,726,399.00
SP05	Desarrollo e implementación de tecnologías de la información	95,250.00	0.00	95,250.00	0.00	0.00	95,250.00
SP06	Gobierno electrónico	1,191,430.00	0.00	1,191,430.00	0.00	0.00	1,191,430.00
SP07	Pachuca en Bici	90,625.00	0.00	90,625.00	0.00	0.00	90,625.00
2000	Primera Unidad de Rescate, Rehabilitación de Fauna Silvestre, Endémica y Exótica	3,200,000.00	0.00	3,200,000.00	54,516.00	54,516.00	3,145,484.00
UR01	Primera Unidad de Rescate, Rehabilitación de Fauna Silvestre, Endémica y Exótica de	3,200,000.00	0.00	3,200,000.00	54,516.00	54,516.00	3,145,484.00
2100	Instituto Municipal de las Mujeres	2,400,000.00	0.00	2,400,000.00	63,345.00	63,345.00	2,336,655.00
IM01	Instituto Municipal de las Mujeres	2,400,000.00	0.00	2,400,000.00	63,345.00	63,345.00	2,336,655.00
Total de Gasto		857,472,492.04	0.00	857,472,492.04	42,947,304.52	41,181,184.38	814,525,187.52

"Bajo protesta de decir verdad declaramos que las cifras contenidas en este estado financiero son veraces y contienen toda la información referente a la situación y/o los resultados del municipio de Pachuca de Soto, Estado de Hidalgo, afirmando ser legalmente responsables de la autenticidad y veracidad de las mismas, y asimismo asumimos la responsabilidad derivada de cualquier declaración en falso sobre las mismas.

SECRETARIO DE LA TESORERÍA MUNICIPAL


 M.I.E.F. JULIO DANIEL REYES RIVERO

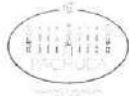

PRESIDENTA MUNICIPAL CONSTITUCIONAL


 L.S.C. YOLANDA TELLERÍA BELTRÁN


SINDICO PROCURADOR

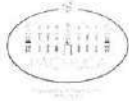

 L.A. ALEJANDRO MORENO ABUD

SINDICO PROCURADOR



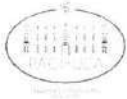
MUNICIPIO DE PACHUCA DE SOTO
ESTADO ANALITICO DEL EJERCICIO DEL PRESUPUESTO DE EGRESOS DETALLADO - LDF
ESTADO ANALITICO DEL EJERCICIO DEL PRESUPUESTO DE EGRESOS DETALLADO - LDF (CLASIFICACIÓN ADMINISTRATIVA)
AL 31 DE ENERO DE 2019

Concepto	Egresos					
	Aprobado	Ampliaciones / Reducciones	Modificado	Devengado	Pagado	Subejercicio
Gasto No Etiquetado						
Unidades de Apoyo de la o el Presidente Municipal	2,881,245.00	0.00	2,881,245.00	0.00	0.00	2,881,245.00
Dirección de Giras y Logística	2,220,235.00	0.00	2,220,235.00	0.00	0.00	2,220,235.00
Dirección de Atención Telefónica SERVITEL	1,013,816.00	0.00	1,013,816.00	0.00	0.00	1,013,816.00
Secretaría Particular	2,595,462.00	0.00	2,595,462.00	0.00	0.00	2,595,462.00
Dirección de Relaciones Públicas	1,885,933.00	0.00	1,885,933.00	0.00	0.00	1,885,933.00
Secretaría Ejecutiva del Sistema Municipal de Protección Integral de Niñas, Niños y Adolescentes	729,525.00	0.00	729,525.00	0.00	0.00	729,525.00
Secretaría de Desarrollo Económico	7,041,303.00	0.00	7,041,303.00	0.00	0.00	7,041,303.00
Dirección de Desarrollo Económico	2,082,199.00	0.00	2,082,199.00	0.00	0.00	2,082,199.00
Dirección de Turismo	1,383,535.00	0.00	1,383,535.00	0.00	0.00	1,383,535.00
Secretaría de Administración	3,721,162.00	0.00	3,721,162.00	73,999.26	73,999.26	3,647,162.74
Dirección de Servicios Generales	27,174,593.75	0.00	27,174,593.75	158,529.45	158,529.45	27,016,064.30
Dirección de Informática	3,320,097.00	0.00	3,320,097.00	2,660.11	2,660.11	3,317,436.89
Dirección de Compras y Suministros	4,743,343.00	0.00	4,743,343.00	0.00	0.00	4,743,343.00
Dirección de Recursos Humanos	59,767,041.00	0.00	59,767,041.00	2,091,687.84	2,091,687.84	57,675,353.16
Sindicato	9,420,048.00	0.00	9,420,048.00	0.00	0.00	9,420,048.00
Jubilados	62,471,295.00	0.00	62,471,295.00	1,968,992.00	1,968,992.00	60,502,303.00
Secretaría de Contraloría y Transparencia	2,021,337.00	0.00	2,021,337.00	0.00	0.00	2,021,337.00
Dirección de Control	711,938.00	0.00	711,938.00	0.00	0.00	711,938.00
Dirección de Auditoría	2,244,680.00	0.00	2,244,680.00	0.00	0.00	2,244,680.00
Dirección de Denuncias y Situación Patrimonial	1,054,847.00	0.00	1,054,847.00	0.00	0.00	1,054,847.00
Dirección de Gestión de la Calidad	1,042,517.00	0.00	1,042,517.00	0.00	0.00	1,042,517.00
Dirección de Transparencia e Información Pública Gubernamental	1,118,859.00	0.00	1,118,859.00	0.00	0.00	1,118,859.00
Dirección de Responsabilidades	8,350.00	0.00	8,350.00	0.00	0.00	8,350.00
Secretaría de Servicios Municipales	9,995,580.00	0.00	9,995,580.00	33,475.83	33,475.83	9,962,104.17
Dirección de Mercados, Comercio y Abasto	7,208,571.00	0.00	7,208,571.00	252,121.51	252,121.51	6,956,449.49
Dirección de Alumbrado Público	49,685,733.92	0.00	49,685,733.92	6,466,019.59	5,556,899.45	43,219,714.33
Dirección de Sanidad Municipal	89,282,037.83	0.00	89,282,037.83	503,050.71	503,050.71	88,778,987.12
Secretaría General	15,623,767.00	0.00	15,623,767.00	60,000.00	60,000.00	15,563,767.00
Dirección General Jurídica	2,721,674.00	0.00	2,721,674.00	140,425.56	140,425.56	2,581,248.44
Dirección de lo Contencioso	6,677.00	0.00	6,677.00	0.00	0.00	6,677.00
Dirección de la Oficialía del Registro del Estado Familiar	3,987,661.00	0.00	3,987,661.00	0.00	0.00	3,987,661.00
Dirección de Desarrollo Político	50,000.00	0.00	50,000.00	0.00	0.00	50,000.00
Dirección de Vinculación Ciudadana	2,000.00	0.00	2,000.00	0.00	0.00	2,000.00
Dirección de Reglamentos y Espectáculos	4,420,844.00	0.00	4,420,844.00	0.00	0.00	4,420,844.00
Dirección de Protección Civil, Bomberos y Gestión Integral de Riesgos	265,971.50	0.00	265,971.50	126,013.00	126,013.00	139,958.50
Dirección de Comunicación Social	6,809,402.00	0.00	6,809,402.00	0.00	0.00	6,809,402.00
Secretaría de Obras Públicas, Desarrollo Urbano, Vivienda y Movilidad	10,826,323.20	0.00	10,826,323.20	25,929.88	25,929.88	10,800,393.32
Dirección de Obras Públicas	21,391,784.00	0.00	21,391,784.00	8,900.00	8,900.00	21,382,884.00
Dirección de Desarrollo Urbano	10,787,945.00	0.00	10,787,945.00	112,998.00	112,998.00	10,674,947.00
Dirección de Estudios y Proyectos	6,299,336.00	0.00	6,299,336.00	54,503.00	54,503.00	6,244,833.00
Dirección de Vivienda	3,702,444.00	0.00	3,702,444.00	0.00	0.00	3,702,444.00
Dirección de Centro Histórico	5,641,532.00	0.00	5,641,532.00	14,959.00	14,959.00	5,626,573.00
Dirección de Movilidad	16,373,588.79	0.00	16,373,588.79	68,547.00	68,547.00	16,305,041.79



MUNICIPIO DE PACHUCA DE SOTO
 ESTADO ANALITICO DEL EJERCICIO DEL PRESUPUESTO DE EGRESOS DETALLADO - LDF
 ESTADO ANALITICO DEL EJERCICIO DEL PRESUPUESTO DE EGRESOS DETALLADO - LDF (CLASIFICACIÓN ADMINISTRATIVA)
 AL 31 DE ENERO DE 2019

Concepto	Egresos					
	Aprobado	Ampliaciones / Reducciones	Modificado	Devengado	Pagado	Subejercicio
Dirección Administrativa	1,192,174.00	0.00	1,192,174.00	16,040.00	16,040.00	1,176,134.00
Secretaría de la Tesorería	56,764,857.05	0.00	56,764,857.05	1,623,497.00	1,623,497.00	55,141,360.05
Dirección de Catastro	5,387,163.00	0.00	5,387,163.00	0.00	0.00	5,387,163.00
Dirección de Ingresos	8,613,696.00	0.00	8,613,696.00	20,023,263.80	20,023,263.80	-11,409,567.80
Dirección de Egresos	1,804,688.00	0.00	1,804,688.00	23.22	23.22	1,804,664.78
Dirección de Presupuesto y Contabilidad	4,223,233.00	0.00	4,223,233.00	84,187.00	84,187.00	4,139,046.00
Secretaría de Seguridad Pública, Tránsito y Vialidad	127,221.00	0.00	127,221.00	107,440.51	107,440.51	19,780.49
Dirección de Policía Preventiva	3,510,736.00	0.00	3,510,736.00	1,788,498.00	1,788,498.00	1,722,238.00
Dirección de Vialidad y Tránsito	1,886,782.00	0.00	1,886,782.00	1,033,508.00	1,033,508.00	853,274.00
Dirección Administrativa	620,771.00	0.00	620,771.00	292,132.00	292,132.00	328,639.00
Dirección de Prevención del Delito	367,224.00	0.00	367,224.00	260,437.00	260,437.00	106,787.00
Dirección de Planeación y Estadística	449,737.00	0.00	449,737.00	189,830.00	189,830.00	259,907.00
Asamblea Municipal	19,152,004.00	0.00	19,152,004.00	2,863,529.43	2,006,529.43	16,288,474.57
Sindicatura	11,625.00	0.00	11,625.00	0.00	0.00	11,625.00
Oficialía Mayor	75,554.00	0.00	75,554.00	14,267.00	14,267.00	61,287.00
Sistema DIF Municipal	29,067,711.00	0.00	29,067,711.00	846,086.00	846,086.00	28,221,625.00
Instituto Municipal de Investigación y Planeación	2,700,000.00	0.00	2,700,000.00	38,158.00	38,158.00	2,661,842.00
Instituto Municipal para la Prevención de Adicciones	2,417,442.00	0.00	2,417,442.00	52,548.00	52,548.00	2,364,894.00
Instituto Municipal para la Juventud	1,620,333.00	0.00	1,620,333.00	48,204.00	48,204.00	1,572,129.00
Secretaría de Desarrollo Humano y Social	5,497,683.00	0.00	5,497,683.00	5,876.37	5,876.37	5,491,806.63
Dirección de Desarrollo Social	4,075,059.00	0.00	4,075,059.00	0.00	0.00	4,075,059.00
Dirección de Educación	1,357,224.00	0.00	1,357,224.00	844.50	844.50	1,356,379.50
Instituto Municipal del Deporte	5,508,984.00	0.00	5,508,984.00	225,635.17	225,635.17	5,283,348.83
Instituto Municipal de la Cultura	4,419,595.00	0.00	4,419,595.00	61,143.43	61,143.43	4,358,451.57
Secretaría de Medio Ambiente y Desarrollo Sustentable	1,322,906.00	0.00	1,322,906.00	0.00	0.00	1,322,906.00
Dirección de Inspección y Vigilancia Ambiental	1,103,446.00	0.00	1,103,446.00	0.00	0.00	1,103,446.00
Dirección de Sustentabilidad de los Recursos Naturales	504,954.00	0.00	504,954.00	0.00	0.00	504,954.00
Secretaría de Planeación y Evaluación	1,908,533.00	0.00	1,908,533.00	2,348.89	2,348.89	1,906,184.11
Dirección de Planeación, Evaluación y Proyectos Estratégicos	1,561,775.00	0.00	1,561,775.00	0.00	0.00	1,561,775.00
Dirección de Vinculación e Innovación Institucional	3,173,582.00	0.00	3,173,582.00	69,878.00	69,878.00	3,103,704.00
Primera Unidad de Rescate, Rehabilitación de Fauna Silvestre, Endémica y Exótica de México	3,200,000.00	0.00	3,200,000.00	54,516.00	54,516.00	3,145,484.00
Instituto Municipal de las Mujeres	2,400,000.00	0.00	2,400,000.00	63,345.00	63,345.00	2,336,655.00
Total Gasto No Etiquetado	641,762,925.04	0.00	641,762,925.04	41,928,048.06	40,161,927.92	599,834,876.98
Gasto Etiquetado						
Dirección de Alumbrado Público	13,645,507.92	0.00	13,645,507.92	0.00	0.00	13,645,507.92
Dirección de Sanidad Municipal	5,000,000.00	0.00	5,000,000.00	0.00	0.00	5,000,000.00
Dirección de Protección Civil, Bomberos y Gestión Integral de Riesgos	4,715,825.50	0.00	4,715,825.50	0.00	0.00	4,715,825.50
Secretaría de Obras Públicas, Desarrollo Urbano, Vivienda y Movilidad	28,338,406.00	0.00	28,338,406.00	0.00	0.00	28,338,406.00
Secretaría de Seguridad Pública, Tránsito y Vialidad	23,496,246.00	0.00	23,496,246.00	947,482.04	947,482.04	22,548,763.96
Dirección de Policía Preventiva	63,635,229.58	0.00	63,635,229.58	35,876.20	35,876.20	63,599,353.38
Dirección de Vialidad y Tránsito	34,758,799.00	0.00	34,758,799.00	25,500.84	25,500.84	34,733,298.16
Dirección Administrativa	25,447,463.00	0.00	25,447,463.00	1,738.50	1,738.50	25,445,724.50
Dirección de Prevención del Delito	8,031,866.00	0.00	8,031,866.00	4,810.88	4,810.88	8,027,055.12
Dirección de Planeación y Estadística	6,724,112.00	0.00	6,724,112.00	3,848.00	3,848.00	6,720,264.00



MUNICIPIO DE PACHUCA DE SOTO
 ESTADO ANALITICO DEL EJERCICIO DEL PRESUPUESTO DE EGRESOS DETALLADO - LDF
 ESTADO ANALITICO DEL EJERCICIO DEL PRESUPUESTO DE EGRESOS DETALLADO - LDF (CLASIFICACIÓN ADMINISTRATIVA)
 AL 31 DE ENERO DE 2019

Concepto	Egresos					
	Aprobado	Ampliaciones / Reducciones	Modificado	Devengado	Pagado	Subejercicio
Sistema DIF Municipal	1,916,112.00	0.00	1,916,112.00	0.00	0.00	1,916,112.00
Total Gasto Etiquetado	215,709,567.00	0.00	215,709,567.00	1,019,256.46	1,019,256.46	214,690,310.54
Total de Gasto	857,472,492.04	0.00	857,472,492.04	42,947,304.52	41,181,184.38	814,525,187.52

*Bajo protesta de decir verdad declaramos que las cifras contenidas en este estado financiero son veraces y contienen toda la información referente a la situación y/o los resultados del municipio de Pachuca de Soto, Estado de Hidalgo, afirmando ser legalmente responsables de la autenticidad y veracidad de las mismas, y asimismo asumimos la responsabilidad derivada de cualquier declaración en falso sobre las mismas.

SECRETARIO DE LA TESORERÍA MUNICIPAL

 M.I.E.F. JULIO DANIEL REYES RIVERO

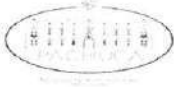

PRESIDENTA MUNICIPAL CONSTITUCIONAL

 L.S.C. YOLANDA TELLERÍA BELTRÁN


SINDICO PROCURADOR FISCAL

 L.A. ALEJANDRO MORENO ABUD

SINDICO PROCURADOR



MUNICIPIO DE PACHUCA DE SOTO
ESTADO ANALITICO DEL EJERCICIO DEL PRESUPUESTO DE EGRESOS
CLASIFICACION ECONOMICA (POR TIPO DE GASTO)
AL 31 DE ENERO DE 2019

Concepto	Egresos					
	Aprobado	Ampliaciones/ Reducciones	Modificado	Devengado	Pagado	Subejercicio
Gasto Corriente	746,478,057.12	0.00	746,478,057.12	40,978,312.52	39,212,192.38	705,499,744.60
Gasto de Capital	48,523,139.92	0.00	48,523,139.92	0.00	0.00	48,523,139.92
Amortización de la Deuda y Disminución de Pasivos	0.00	0.00	0.00	0.00	0.00	0.00
Pensiones y Jubilaciones	62,471,295.00	0.00	62,471,295.00	1,968,992.00	1,968,992.00	60,502,303.00
Participaciones	0.00	0.00	0.00	0.00	0.00	0.00
Total de Gasto	857,472,492.04	0.00	857,472,492.04	42,947,304.52	41,181,184.38	814,525,187.52

*Bajo protesta de decir verdad declaramos que las cifras contenidas en este estado financiero son veraces y contienen toda la información referente a la situación y/o los resultados del municipio de Pachuca de Soto, Estado de Hidalgo, afirmando ser legalmente responsables de la autenticidad y veracidad de las mismas, y asimismo asumimos la responsabilidad derivada de cualquier declaración en falso sobre las mismas.

SECRETARIO DE LA TESORERÍA MUNICIPAL

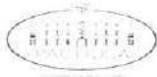
M.I.E.F. JULIO DANIEL REYES RIVERO

PRESIDENTA MUNICIPAL CONSTITUCIONAL

L.S.C. YOLANDA TELLERÍA BELTRÁN

SINDICO PROCURADOR HACENDARIO

PROCURADOR



MUNICIPIO DE PACHUCA DE SOTO
ESTADO ANALITICO DEL EJERCICIO DEL PRESUPUESTO DE EGRESOS
CLASIFICACION POR FUENTE DE FINANCIAMIENTO
AL 31 DE ENERO DE 2019

Concepto	Egresos					
	Aprobado	Ampliaciones/ Reducciones	Modificado	Devengado	Pagado	Subejercicio
1019 RECURSOS FISCALES 2019	361,460,953.04	0.00	361,460,953.04	40,680,131.45	38,914,011.31	320,780,821.59
1070 COPARTICIPACIÓN FORTASEG 2019	2,763,865.00	0.00	2,763,865.00	0.00	0.00	2,763,865.00
5007 FAISM 2019	28,338,406.00	0.00	28,338,406.00	0.00	0.00	28,338,406.00
5607 FONDO GENERAL DE PARTICIPACIONES 2019	170,618,330.00	0.00	170,618,330.00	291,467.00	291,467.00	170,326,863.00
5608 FONDO DE FOMENTO MUNICIPAL 2019	85,842,819.00	0.00	85,842,819.00	0.00	0.00	85,842,819.00
5609 IMPUESTO ESPECIAL SOBRE PRODUCCIÓN Y SERVICIOS 2019	3,212,824.00	0.00	3,212,824.00	0.00	0.00	3,212,824.00
5610 IMPUESTO SOBRE AUTOMÓVILES NUEVOS 2019	1,579,124.00	0.00	1,579,124.00	0.00	0.00	1,579,124.00
5611 COMPENSACIÓN AL IMPUESTO SOBRE AUTOMÓVILES NUEVOS 2019	333,977.00	0.00	333,977.00	0.00	0.00	333,977.00
5612 INCENTIVOS A LA VENTA FINAL DE GASOLINAS Y DIESEL 2019	9,534,728.00	0.00	9,534,728.00	0.00	0.00	9,534,728.00
5702 FONDO DE FISCALIZACIÓN 2019	9,180,170.00	0.00	9,180,170.00	956,449.61	956,449.61	8,223,720.39
5802 F.APORT.FORTA MPL.(FORTAMUN 2019)	168,477,072.00	0.00	168,477,072.00	1,019,256.46	1,019,256.46	167,457,815.54
5902 FORTASEG FEDERAL 2019	16,130,224.00	0.00	16,130,224.00	0.00	0.00	16,130,224.00
Total de Gasto	857,472,492.04	0.00	857,472,492.04	42,947,304.52	41,181,184.38	814,525,187.52

"Bajo protesta de decir verdad declaramos que las cifras contenidas en este estado financiero son veraces y contienen toda la información referente a la situación y/o los resultados del municipio de Pachuca de Soto, Estado de Hidalgo, afirmando ser legalmente responsables de la autenticidad y veracidad de las mismas, y asimismo asumimos la responsabilidad derivada de cualquier declaración en falso sobre las mismas.

M.I.E.F. JULIO DANIEL REYES RIVERO

SECRETARIO DE LA TESORERÍA MUNICIPAL

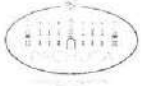
PRESIDENTA MUNICIPAL CONSTITUCIONAL

L.S.C. YOLANDA TELLERÍA BELTRÁN

SINDICO PROCURADOR HACENDARIO

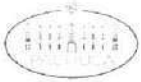
L.A. ALEJANDRO MORENO ABUD
SINDICO
PROCURADOR





MUNICIPIO DE PACHUCA DE SOTO
ESTADO ANALITICO DEL EJERCICIO DEL PRESUPUESTO DE EGRESOS DETALLADO - LDF
ESTADO ANALITICO DEL EJERCICIO DEL PRESUPUESTO DE EGRESOS DETALLADO - LDF (CLASIFICACION FUNCIONAL)
AL 31 DE ENERO DE 2019

Concepto	Egresos					
	Aprobado	Ampliaciones / Reducciones	Modificado	Devengado	Pagado	Subejercicio
Gasto No Etiquetado						
GOBIERNO	355,132,019.50	0.00	355,132,019.50	33,031,269.04	32,174,269.04	322,100,750.46
LEGISLACION	0.00	0.00	0.00	0.00	0.00	0.00
JUSTICIA	729,525.00	0.00	729,525.00	0.00	0.00	729,525.00
COORDINACION DE LA POLITICA DE GOBIERNO	141,336,453.25	0.00	141,336,453.25	4,873,742.17	4,016,742.17	136,462,711.08
RELACIONES EXTERIORES	0.00	0.00	0.00	0.00	0.00	0.00
ASUNTOS FINANCIEROS Y HACENDARIOS	14,641,617.00	0.00	14,641,617.00	20,107,474.02	20,107,474.02	-5,465,857.02
SEGURIDAD NACIONAL	0.00	0.00	0.00	0.00	0.00	0.00
ASUNTOS DE ORDEN PUBLICO Y DE SEGURIDAD INTERIOR	7,101,221.50	0.00	7,101,221.50	3,690,418.00	3,690,418.00	3,410,803.50
OTROS SERVICIOS GENERALES	191,323,202.75	0.00	191,323,202.75	4,359,634.85	4,359,634.85	186,963,567.90
DESARROLLO SOCIAL	222,803,485.54	0.00	222,803,485.54	7,504,483.31	6,595,363.17	215,299,002.23
PROTECCION AMBIENTAL	56,558,547.83	0.00	56,558,547.83	329,493.96	329,493.96	56,229,053.87
VIVIENDA Y SERVICIOS A LA COMUNIDAD	160,812,654.71	0.00	160,812,654.71	7,174,144.85	6,265,024.71	153,638,509.86
SALUD	46,200.00	0.00	46,200.00	0.00	0.00	46,200.00
RECREACION, CULTURA Y OTRAS MANIFESTACIONES SOCIALES	3,735,459.00	0.00	3,735,459.00	0.00	0.00	3,735,459.00
EDUCACION	1,357,224.00	0.00	1,357,224.00	844.50	844.50	1,356,379.50
PROTECCION SOCIAL	0.00	0.00	0.00	0.00	0.00	0.00
OTROS ASUNTOS SOCIALES	293,400.00	0.00	293,400.00	0.00	0.00	293,400.00
DESARROLLO ECONOMICO	12,493,355.00	0.00	12,493,355.00	2,660.11	2,660.11	12,490,694.89
ASUNTOS ECONOMICOS, COMERCIALES Y LABORALES EN GENERAL	6,503,043.00	0.00	6,503,043.00	0.00	0.00	6,503,043.00
AGROPECUARIA, SILVICULTURA, PESCA Y CAZA	0.00	0.00	0.00	0.00	0.00	0.00
COMBUSTIBLES Y ENERGIA	0.00	0.00	0.00	0.00	0.00	0.00
MINERIA, MANUFACTURAS Y CONSTRUCCION	0.00	0.00	0.00	0.00	0.00	0.00
TRANSPORTE	0.00	0.00	0.00	0.00	0.00	0.00
COMUNICACIONES	0.00	0.00	0.00	0.00	0.00	0.00
TURISMO	1,383,535.00	0.00	1,383,535.00	0.00	0.00	1,383,535.00
CIENCIA, TECNOLOGIA E INNOVACION	4,606,777.00	0.00	4,606,777.00	2,660.11	2,660.11	4,604,116.89
OTRAS INDUSTRIAS Y OTROS ASUNTOS ECONOMICOS	0.00	0.00	0.00	0.00	0.00	0.00
OTRAS NO CLASIFICADAS EN FUNCIONES ANTERIORES	51,334,065.00	0.00	51,334,065.00	1,389,635.60	1,389,635.60	49,944,429.40
TRANSACCIONES DE LA DEUDA PUBLICA / COSTO FINANCIERO DE LA DEUDA	0.00	0.00	0.00	0.00	0.00	0.00
TRANSFERENCIAS, PARTICIPACIONES Y APORTACIONES ENTRE DIFERENTES NIVE	51,334,065.00	0.00	51,334,065.00	1,389,635.60	1,389,635.60	49,944,429.40
SANEAMIENTO DEL SISTEMA FINANCIERO	0.00	0.00	0.00	0.00	0.00	0.00
ADEUDOS DE EJERCICIOS FISCALES ANTERIORES	0.00	0.00	0.00	0.00	0.00	0.00
Total Gasto No Etiquetado	641,762,925.04	0.00	641,762,925.04	41,928,048.06	40,161,927.92	599,834,876.98
Gasto Etiquetado						
GOBIERNO	195,147,947.08	0.00	195,147,947.08	1,019,256.46	1,019,256.46	194,128,690.62
LEGISLACION	0.00	0.00	0.00	0.00	0.00	0.00
JUSTICIA	0.00	0.00	0.00	0.00	0.00	0.00
COORDINACION DE LA POLITICA DE GOBIERNO	51,834,652.00	0.00	51,834,652.00	947,482.04	947,482.04	50,887,169.96
RELACIONES EXTERIORES	0.00	0.00	0.00	0.00	0.00	0.00
ASUNTOS FINANCIEROS Y HACENDARIOS	0.00	0.00	0.00	0.00	0.00	0.00
SEGURIDAD NACIONAL	0.00	0.00	0.00	0.00	0.00	0.00



MUNICIPIO DE PACHUCA DE SOTO
 ESTADO ANALITICO DEL EJERCICIO DEL PRESUPUESTO DE EGRESOS DETALLADO - LDF
 ESTADO ANALITICO DEL EJERCICIO DEL PRESUPUESTO DE EGRESOS DETALLADO - LDF (CLASIFICACION FUNCIONAL)
 AL 31 DE ENERO DE 2019

Concepto	Egresos					
	Aprobado	Ampliaciones / Reducciones	Modificado	Devengado	Pagado	Subejercicio
ASUNTOS DE ORDEN PUBLICO Y DE SEGURIDAD INTERIOR	143,313,295.08	0.00	143,313,295.08	71,774.42	71,774.42	143,241,520.66
OTROS SERVICIOS GENERALES	0.00	0.00	0.00	0.00	0.00	0.00
DESARROLLO SOCIAL	18,645,507.92	0.00	18,645,507.92	0.00	0.00	18,645,507.92
PROTECCION AMBIENTAL	5,000,000.00	0.00	5,000,000.00	0.00	0.00	5,000,000.00
VIVIENDA Y SERVICIOS A LA COMUNIDAD	13,645,507.92	0.00	13,645,507.92	0.00	0.00	13,645,507.92
SALUD	0.00	0.00	0.00	0.00	0.00	0.00
RECREACION, CULTURA Y OTRAS MANIFESTACIONES SOCIALES	0.00	0.00	0.00	0.00	0.00	0.00
EDUCACION	0.00	0.00	0.00	0.00	0.00	0.00
PROTECCION SOCIAL	0.00	0.00	0.00	0.00	0.00	0.00
OTROS ASUNTOS SOCIALES	0.00	0.00	0.00	0.00	0.00	0.00
DESARROLLO ECONOMICO	0.00	0.00	0.00	0.00	0.00	0.00
ASUNTOS ECONOMICOS, COMERCIALES Y LABORALES EN GENERAL	0.00	0.00	0.00	0.00	0.00	0.00
AGROPECUARIA, SILVICULTURA, PESCA Y CAZA	0.00	0.00	0.00	0.00	0.00	0.00
COMBUSTIBLES Y ENERGIA	0.00	0.00	0.00	0.00	0.00	0.00
MINERIA, MANUFACTURAS Y CONSTRUCCION	0.00	0.00	0.00	0.00	0.00	0.00
TRANSPORTE	0.00	0.00	0.00	0.00	0.00	0.00
COMUNICACIONES	0.00	0.00	0.00	0.00	0.00	0.00
TURISMO	0.00	0.00	0.00	0.00	0.00	0.00
CIENCIA, TECNOLOGIA E INNOVACION	0.00	0.00	0.00	0.00	0.00	0.00
OTRAS INDUSTRIAS Y OTROS ASUNTOS ECONOMICOS	0.00	0.00	0.00	0.00	0.00	0.00
OTRAS NO CLASIFICADAS EN FUNCIONES ANTERIORES	1,916,112.00	0.00	1,916,112.00	0.00	0.00	1,916,112.00
TRANSACCIONES DE LA DEUDA PUBLICA / COSTO FINANCIERO DE LA DEUDA	0.00	0.00	0.00	0.00	0.00	0.00
TRANSFERENCIAS, PARTICIPACIONES Y APORTACIONES ENTRE DIFERENTES NIVE	1,916,112.00	0.00	1,916,112.00	0.00	0.00	1,916,112.00
SANEAMIENTO DEL SISTEMA FINANCIERO	0.00	0.00	0.00	0.00	0.00	0.00
ADEUDOS DE EJERCICIOS FISCALES ANTERIORES	0.00	0.00	0.00	0.00	0.00	0.00
Total Gasto Etiquetado	215,709,567.00	0.00	215,709,567.00	1,019,256.46	1,019,256.46	214,690,310.54
Total de Gasto	857,472,492.04	0.00	857,472,492.04	42,947,304.52	41,181,184.38	814,525,187.52

*Bajo protesta de decir verdad declaramos que las cifras contenidas en este estado financiero son veraces y contienen toda la información referente a la situación y/o los resultados del municipio de Pachuca de Soto, Estado de Hidalgo, afirmando ser legalmente responsables de la autenticidad y veracidad de las mismas, y asimismo asumimos la responsabilidad derivada de cualquier declaración en falso sobre las mismas.

SECRETARIO DE LA TESORERIA MUNICIPAL

M.I.E.F. JULIO DANIEL REYES RIVERO

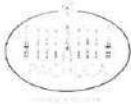
PRESIDENTA MUNICIPAL CONSTITUCIONAL

L.S.C. YOLANDA TELLERIA BELTRAN

SINDICO PROCURADOR HACENDARIO

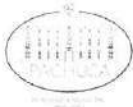
L.A. ALEJANDRO MORENO ABUD
 SINDICO PROCURADOR





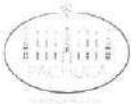
MUNICIPIO DE PACHUCA DE SOTO
ESTADO ANALITICO DEL EJERCICIO DEL PRESUPUESTO DE EGRESOS DETALLADO - LDF
ESTADO ANALITICO DEL EJERCICIO DEL PRESUPUESTO DE EGRESOS DETALLADO - LDF (CLASIFICACION POR OBJETO DEL GASTO)
AL 31 DE ENERO DE 2019

Concepto	Egresos					
	Aprobado	Ampliaciones / Reducciones	Modificado	Devengado	Pagado	Subejercicio
Gasto No Etiquetado						
SERVICIOS PERSONALES	312,054,265.50	0.00	312,054,265.50	7,999,011.00	7,142,011.00	304,055,254.50
REMUNERACIONES AL PERSONAL DE CARACTER PERMANENTE	146,882,864.50	0.00	146,882,864.50	5,069,158.00	4,212,158.00	141,813,706.50
REMUNERACIONES AL PERSONAL DE CARACTER TRANSITORIO	26,878,748.95	0.00	26,878,748.95	2,073,419.00	2,073,419.00	24,805,329.95
REMUNERACIONES ADICIONALES Y ESPECIALES	66,311,206.00	0.00	66,311,206.00	0.00	0.00	66,311,206.00
SEGURIDAD SOCIAL	350,000.00	0.00	350,000.00	0.00	0.00	350,000.00
OTRAS PRESTACIONES SOCIALES Y ECONOMICAS	61,004,967.00	0.00	61,004,967.00	856,434.00	856,434.00	60,148,533.00
PREVISIONES	9,826,479.05	0.00	9,826,479.05	0.00	0.00	9,826,479.05
PAGO DE ESTIMULOS A SERVIDORES PUBLICOS	800,000.00	0.00	800,000.00	0.00	0.00	800,000.00
MATERIALES Y SUMINISTROS	32,849,834.87	0.00	32,849,834.87	249,251.80	249,251.80	32,600,583.07
MATERIALES DE ADMINISTRACION, EMISION DE DOCUMENTOS Y ARTICULOS OFICIALES	5,810,065.20	0.00	5,810,065.20	0.00	0.00	5,810,065.20
ALIMENTOS Y UTENSILIOS	716,342.00	0.00	716,342.00	0.00	0.00	716,342.00
MATERIAS PRIMAS Y MATERIALES DE PRODUCCION Y COMERCIALIZACION	6,800.00	0.00	6,800.00	0.00	0.00	6,800.00
MATERIALES Y ARTICULOS DE CONSTRUCCION Y DE REPARACION	10,776,473.21	0.00	10,776,473.21	0.00	0.00	10,776,473.21
PRODUCTOS QUIMICOS, FARMACEUTICOS Y DE LABORATORIO	1,255,827.34	0.00	1,255,827.34	0.00	0.00	1,255,827.34
COMBUSTIBLES, LUBRICANTES Y ADITIVOS	8,476,485.00	0.00	8,476,485.00	249,251.80	249,251.80	8,227,233.20
VESTUARIO, BLANCOS, PRENDAS DE PROTECCION Y ARTICULOS DEPORTIVOS	3,852,372.65	0.00	3,852,372.65	0.00	0.00	3,852,372.65
MATERIALES Y SUMINISTROS PARA SEGURIDAD	0.00	0.00	0.00	0.00	0.00	0.00
HERRAMIENTAS, REFACCIONES Y ACCESORIOS MENORES	1,955,469.47	0.00	1,955,469.47	0.00	0.00	1,955,469.47
SERVICIOS GENERALES	158,605,048.75	0.00	158,605,048.75	10,902,876.47	9,993,756.33	147,702,172.28
SERVICIOS BASICOS	10,220,981.76	0.00	10,220,981.76	3,655,724.06	2,746,603.92	6,565,257.70
SERVICIOS DE ARRENDAMIENTO	50,415,446.16	0.00	50,415,446.16	3,199,959.18	3,199,959.18	47,215,486.98
SERVICIOS PROFESIONALES, CIENTIFICOS, TECNICOS Y OTROS SERVICIOS	41,738,486.00	0.00	41,738,486.00	2,156,687.84	2,156,687.84	39,581,798.16
SERVICIOS FINANCIEROS, BANCARIOS Y COMERCIALES	4,258,852.00	0.00	4,258,852.00	956,472.83	956,472.83	3,302,379.17
SERVICIOS DE INSTALACION, REPARACION, MANTENIMIENTO Y CONSERVACION	28,234,048.83	0.00	28,234,048.83	0.00	0.00	28,234,048.83
SERVICIOS DE COMUNICACION SOCIAL Y PUBLICIDAD	4,631,290.00	0.00	4,631,290.00	98,454.00	98,454.00	4,532,836.00
SERVICIOS DE TRASLADO Y VIATICOS	455,003.00	0.00	455,003.00	0.00	0.00	455,003.00
SERVICIOS OFICIALES	1,830,030.00	0.00	1,830,030.00	4,060.00	4,060.00	1,825,970.00
OTROS SERVICIOS GENERALES	16,820,911.00	0.00	16,820,911.00	831,518.56	831,518.56	15,989,392.44
TRANSFERENCIAS, ASIGNACIONES, SUBSIDIOS Y OTRAS AYUDAS	121,770,534.00	0.00	121,770,534.00	22,485,441.79	22,485,441.79	99,285,092.21
TRANSFERENCIAS INTERNAS Y ASIGNACIONES AL SECTOR PUBLICO	51,334,065.00	0.00	51,334,065.00	1,389,635.60	1,389,635.60	49,944,429.40
SUBSIDIOS Y SUBVENCIONES	0.00	0.00	0.00	19,066,814.19	19,066,814.19	-19,066,814.19
AYUDAS SOCIALES	7,965,174.00	0.00	7,965,174.00	60,000.00	60,000.00	7,905,174.00
PENSIONES Y JUBILACIONES	62,471,295.00	0.00	62,471,295.00	1,968,992.00	1,968,992.00	60,502,303.00
BIENES MUEBLES, INMUEBLES E INTANGIBLES	6,524,581.92	0.00	6,524,581.92	0.00	0.00	6,524,581.92
MOBILIARIO Y EQUIPO DE ADMINISTRACION	1,449,754.00	0.00	1,449,754.00	0.00	0.00	1,449,754.00
MOBILIARIO Y EQUIPO EDUCACIONAL Y RECREATIVO	147,984.00	0.00	147,984.00	0.00	0.00	147,984.00
EQUIPO E INSTRUMENTAL MEDICO Y DE LABORATORIO	0.00	0.00	0.00	0.00	0.00	0.00
VEHICULOS Y EQUIPO DE TRANSPORTE	1,265,600.00	0.00	1,265,600.00	0.00	0.00	1,265,600.00
EQUIPO DE DEFENSA Y SEGURIDAD	0.00	0.00	0.00	0.00	0.00	0.00
MAQUINARIA, OTROS EQUIPOS Y HERRAMIENTAS	2,504,613.92	0.00	2,504,613.92	0.00	0.00	2,504,613.92
ACTIVOS BIOLÓGICOS	0.00	0.00	0.00	0.00	0.00	0.00
BIENES INMUEBLES	0.00	0.00	0.00	0.00	0.00	0.00
ACTIVOS INTANGIBLES	1,156,630.00	0.00	1,156,630.00	0.00	0.00	1,156,630.00
INVERSION PUBLICA	6,461,056.00	0.00	6,461,056.00	0.00	0.00	6,461,056.00
OBRA PUBLICA EN BIENES DE DOMINIO PUBLICO	6,461,056.00	0.00	6,461,056.00	0.00	0.00	6,461,056.00



MUNICIPIO DE PACHUCA DE SOTO
ESTADO ANALITICO DEL EJERCICIO DEL PRESUPUESTO DE EGRESOS DETALLADO - LDF
ESTADO ANALITICO DEL EJERCICIO DEL PRESUPUESTO DE EGRESOS DETALLADO - LDF (CLASIFICACION POR OBJETO DEL GASTO)
AL 31 DE ENERO DE 2019

Concepto	Egresos					
	Aprobado	Ampliaciones / Reducciones	Modificado	Devengado	Pagado	Subejercicio
OBRA PUBLICA EN BIENES PROPIOS	0.00	0.00	0.00	0.00	0.00	0.00
PROYECTOS PRODUCTIVOS Y ACCIONES DE FOMENTO	0.00	0.00	0.00	0.00	0.00	0.00
PARTICIPACIONES Y APORTACIONES	3,497,604.00	0.00	3,497,604.00	291,467.00	291,467.00	3,206,137.00
PARTICIPACIONES	0.00	0.00	0.00	0.00	0.00	0.00
APORTACIONES	0.00	0.00	0.00	0.00	0.00	0.00
CONVENIOS	3,497,604.00	0.00	3,497,604.00	291,467.00	291,467.00	3,206,137.00
DEUDA PUBLICA	0.00	0.00	0.00	0.00	0.00	0.00
AMORTIZACION DE LA DEUDA PUBLICA	0.00	0.00	0.00	0.00	0.00	0.00
INTERESES DE LA DEUDA PUBLICA	0.00	0.00	0.00	0.00	0.00	0.00
ADEUDOS DE EJERCICIOS FISCALES ANTERIORES (ADEFAS)	0.00	0.00	0.00	0.00	0.00	0.00
Total Gasto No Etiquetado	641,762,925.04	0.00	641,762,925.04	41,928,048.06	40,161,927.92	599,834,876.98
Gasto Etiquetado						
SERVICIOS PERSONALES	128,496,334.50	0.00	128,496,334.50	928,000.00	928,000.00	127,568,334.50
REMUNERACIONES AL PERSONAL DE CARACTER PERMANENTE	62,160,541.50	0.00	62,160,541.50	0.00	0.00	62,160,541.50
REMUNERACIONES AL PERSONAL DE CARACTER TRANSITORIO	7,645,494.00	0.00	7,645,494.00	0.00	0.00	7,645,494.00
REMUNERACIONES ADICIONALES Y ESPECIALES	22,796,343.00	0.00	22,796,343.00	0.00	0.00	22,796,343.00
SEGURIDAD SOCIAL	390,000.00	0.00	390,000.00	0.00	0.00	390,000.00
OTRAS PRESTACIONES SOCIALES Y ECONOMICAS	35,503,956.00	0.00	35,503,956.00	928,000.00	928,000.00	34,575,956.00
PREVISIONES	0.00	0.00	0.00	0.00	0.00	0.00
PAGO DE ESTIMULOS A SERVIDORES PUBLICOS	0.00	0.00	0.00	0.00	0.00	0.00
MATERIALES Y SUMINISTROS	22,153,910.58	0.00	22,153,910.58	81,331.71	81,331.71	22,072,578.87
MATERIALES DE ADMINISTRACION, EMISION DE DOCUMENTOS Y ARTICULOS OFICIALES	752,000.00	0.00	752,000.00	0.00	0.00	752,000.00
ALIMENTOS Y UTENSILIOS	160,100.00	0.00	160,100.00	0.00	0.00	160,100.00
MATERIAS PRIMAS Y MATERIALES DE PRODUCCION Y COMERCIALIZACION	0.00	0.00	0.00	0.00	0.00	0.00
MATERIALES Y ARTICULOS DE CONSTRUCCION Y DE REPARACION	396,100.00	0.00	396,100.00	0.00	0.00	396,100.00
PRODUCTOS QUIMICOS, FARMACEUTICOS Y DE LABORATORIO	132,100.00	0.00	132,100.00	0.00	0.00	132,100.00
COMBUSTIBLES, LUBRICANTES Y ADITIVOS	10,459,038.58	0.00	10,459,038.58	79,102.48	79,102.48	10,379,936.10
VESTUARIO, BLANCOS, PRENDAS DE PROTECCION Y ARTICULOS DEPORTIVOS	5,900,272.00	0.00	5,900,272.00	0.00	0.00	5,900,272.00
MATERIALES Y SUMINISTROS PARA SEGURIDAD	1,000,000.00	0.00	1,000,000.00	0.00	0.00	1,000,000.00
HERRAMIENTAS, REFACCIONES Y ACCESORIOS MENORES	3,354,300.00	0.00	3,354,300.00	2,229.23	2,229.23	3,352,070.77
SERVICIOS GENERALES	27,605,707.92	0.00	27,605,707.92	9,924.75	9,924.75	27,595,783.17
SERVICIOS BASICOS	13,732,507.92	0.00	13,732,507.92	3,848.00	3,848.00	13,728,659.92
SERVICIOS DE ARRENDAMIENTO	2,000.00	0.00	2,000.00	0.00	0.00	2,000.00
SERVICIOS PROFESIONALES, CIENTIFICOS, TECNICOS Y OTROS SERVICIOS	4,065,000.00	0.00	4,065,000.00	0.00	0.00	4,065,000.00
SERVICIOS FINANCIEROS, BANCARIOS Y COMERCIALES	3,493,000.00	0.00	3,493,000.00	0.00	0.00	3,493,000.00
SERVICIOS DE INSTALACION, REPARACION, MANTENIMIENTO Y CONSERVACION	5,959,200.00	0.00	5,959,200.00	6,076.75	6,076.75	5,953,123.25
SERVICIOS DE COMUNICACION SOCIAL Y PUBLICIDAD	10,000.00	0.00	10,000.00	0.00	0.00	10,000.00
SERVICIOS DE TRASLADO Y VIATICOS	25,000.00	0.00	25,000.00	0.00	0.00	25,000.00
SERVICIOS OFICIALES	15,000.00	0.00	15,000.00	0.00	0.00	15,000.00
OTROS SERVICIOS GENERALES	304,000.00	0.00	304,000.00	0.00	0.00	304,000.00
TRANSFERENCIAS, ASIGNACIONES, SUBSIDIOS Y OTRAS AYUDAS	1,916,112.00	0.00	1,916,112.00	0.00	0.00	1,916,112.00
TRANSFERENCIAS INTERNAS Y ASIGNACIONES AL SECTOR PUBLICO	1,916,112.00	0.00	1,916,112.00	0.00	0.00	1,916,112.00
SUBSIDIOS Y SUBVENCIONES	0.00	0.00	0.00	0.00	0.00	0.00
AYUDAS SOCIALES	0.00	0.00	0.00	0.00	0.00	0.00
PENSIONES Y JUBILACIONES	0.00	0.00	0.00	0.00	0.00	0.00
BIENES MUEBLES, INMUEBLES E INTANGIBLES	7,199,096.00	0.00	7,199,096.00	0.00	0.00	7,199,096.00



MUNICIPIO DE PACHUCA DE SOTO
ESTADO ANALITICO DEL EJERCICIO DEL PRESUPUESTO DE EGRESOS DETALLADO - LDF
ESTADO ANALITICO DEL EJERCICIO DEL PRESUPUESTO DE EGRESOS DETALLADO - LDF (CLASIFICACION POR OBJETO DEL GASTO)

AL 31 DE ENERO DE 2019

Concepto	Egresos					
	Aprobado	Ampliaciones / Reducciones	Modificado	Devengado	Pagado	Subejercicio
MOBILIARIO Y EQUIPO DE ADMINISTRACION	101,000.00	0.00	101,000.00	0.00	0.00	101,000.00
MOBILIARIO Y EQUIPO EDUCACIONAL Y RECREATIVO	50,000.00	0.00	50,000.00	0.00	0.00	50,000.00
EQUIPO E INSTRUMENTAL MEDICO Y DE LABORATORIO	0.00	0.00	0.00	0.00	0.00	0.00
VEHICULOS Y EQUIPO DE TRANSPORTE	5,138,096.00	0.00	5,138,096.00	0.00	0.00	5,138,096.00
EQUIPO DE DEFENSA Y SEGURIDAD	0.00	0.00	0.00	0.00	0.00	0.00
MAQUINARIA, OTROS EQUIPOS Y HERRAMIENTAS	1,850,000.00	0.00	1,850,000.00	0.00	0.00	1,850,000.00
ACTIVOS BIOLOGICOS	60,000.00	0.00	60,000.00	0.00	0.00	60,000.00
BIENES INMUEBLES	0.00	0.00	0.00	0.00	0.00	0.00
ACTIVOS INTANGIBLES	0.00	0.00	0.00	0.00	0.00	0.00
INVERSION PUBLICA	28,338,406.00	0.00	28,338,406.00	0.00	0.00	28,338,406.00
OBRA PUBLICA EN BIENES DE DOMINIO PUBLICO	28,338,406.00	0.00	28,338,406.00	0.00	0.00	28,338,406.00
OBRA PUBLICA EN BIENES PROPIOS	0.00	0.00	0.00	0.00	0.00	0.00
PROYECTOS PRODUCTIVOS Y ACCIONES DE FOMENTO	0.00	0.00	0.00	0.00	0.00	0.00
PARTICIPACIONES Y APORTACIONES	0.00	0.00	0.00	0.00	0.00	0.00
PARTICIPACIONES	0.00	0.00	0.00	0.00	0.00	0.00
APORTACIONES	0.00	0.00	0.00	0.00	0.00	0.00
CONVENIOS	0.00	0.00	0.00	0.00	0.00	0.00
DEUDA PUBLICA	0.00	0.00	0.00	0.00	0.00	0.00
AMORTIZACION DE LA DEUDA PUBLICA	0.00	0.00	0.00	0.00	0.00	0.00
INTERESES DE LA DEUDA PUBLICA	0.00	0.00	0.00	0.00	0.00	0.00
ADEUDOS DE EJERCICIOS FISCALES ANTERIORES (ADEFAS)	0.00	0.00	0.00	0.00	0.00	0.00
Total Gasto Etiquetado	215,709,567.00	0.00	215,709,567.00	1,019,256.46	1,019,256.46	214,690,310.54
Total de Gasto	857,472,492.04	0.00	857,472,492.04	42,947,304.52	41,181,184.38	814,525,187.52

*Bajo protesta de decir verdad declaramos que las cifras contenidas en este estado financiero son veraces y contienen toda la información referente a la situación y/o los resultados del municipio de Pachuca de Soto, Estado de Hidalgo, afirmando ser legalmente responsables de la autenticidad y veracidad de las mismas, y asimismo asumimos la responsabilidad derivada de cualquier declaración en falso sobre las mismas.

M.I.E.F. JULIO DANIEL REYES RIVERO

SECRETARIO DE LA TESORERIA MUNICIPAL

PRESIDENTA MUNICIPAL CONSTITUCIONAL

L.S.C. YOLANDA TELLERIA BELTRAN

SINDICO PROCURADOR HACENDARIO

L.A. ALEJANDRO MORENO-ABUD



SINDICO
PROCURADOR



MUNICIPIO DE PACHUCA DE SOTO
ESTADO ANALITICO DEL EJERCICIO DEL PRESUPUESTO DE EGRESOS DETALLADO - LDF
CLASIFICACION DE SERVICIOS PERSONALES POR CATEGORIA
DEL 01 DE ENERO AL 31 DE ENERO DE 2019

Concepto	Egresos					
	Aprobado	Ampliaciones / Reducciones	Modificado	Devengado	Pagado	Subejercicio
I. Gasto No Etiquetado (I=A+B+C+D+E+F)	312,054,265.50	0.00	312,054,265.50	7,999,011.00	7,999,011.00	0.00
A. Personal Administrativo y de Servicio Público	303,825,823.00	0.00	303,825,823.00	4,248,857.00	4,248,857.00	0.00
B. Magisterio	0.00	0.00	0.00	0.00	0.00	0.00
C. Servicios de Salud (C=c1+c2)	0.00	0.00	0.00	0.00	0.00	0.00
c1) Personal Administrativo	0.00	0.00	0.00	0.00	0.00	0.00
c2) Personal Médico, Paramédico y afín	0.00	0.00	0.00	0.00	0.00	0.00
D. Seguridad Pública	7,228,442.50	0.00	7,228,442.50	3,750,154.00	3,750,154.00	0.00
E. Gastos asociados a la implementación de nuevas leyes fec	0.00	0.00	0.00	0.00	0.00	0.00
e1) Nombre del Programa o Ley 1	0.00	0.00	0.00	0.00	0.00	0.00
e2) Nombre del Programa o Ley 2	0.00	0.00	0.00	0.00	0.00	0.00
F. Sentencias laborales definitivas	1,000,000.00	0.00	1,000,000.00	0.00	0.00	0.00
II. Gasto Etiquetado (II=A+B+C+D+E+F)	128,496,334.50	0.00	128,496,334.50	928,000.00	928,000.00	0.00
A. Personal Administrativo y de Servicio Público	0.00	0.00	0.00	0.00	0.00	0.00
B. Magisterio	0.00	0.00	0.00	0.00	0.00	0.00
C. Servicios de Salud (C=c1+c2)	0.00	0.00	0.00	0.00	0.00	0.00
c1) Personal Administrativo	0.00	0.00	0.00	0.00	0.00	0.00
c2) Personal Médico, Paramédico y afín	0.00	0.00	0.00	0.00	0.00	0.00
D. Seguridad Pública	124,496,334.50	0.00	124,496,334.50	928,000.00	928,000.00	0.00
E. Gastos asociados a la implementación de nuevas leyes fec	0.00	0.00	0.00	0.00	0.00	0.00
e1) Nombre del Programa o Ley 1	0.00	0.00	0.00	0.00	0.00	0.00
e2) Nombre del Programa o Ley 2	0.00	0.00	0.00	0.00	0.00	0.00
F. Sentencias laborales definitivas	4,000,000.00	0.00	4,000,000.00	0.00	0.00	0.00
III. Total del Gasto en Servicios Personales (III = I + II)	440,550,600.00	0.00	440,550,600.00	8,927,011.00	8,927,011.00	0.00

SECRETARIO DE LA TESORERÍA MUNICIPAL

M.I.E.F. JULIO DANIEL REYES RIVERO

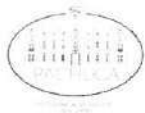
PRESIDENTA MUNICIPAL CONSTITUCIONAL

L.S.C. YOLANDA TELLERÍA BELTRAN

SINDICO PROCURADOR HACENDARIO

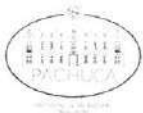
L.A. ALEJANDRO MORENO ABUD

SINDICO
PROCURADOR



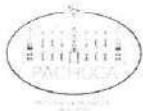
MUNICIPIO DE PACHUCA DE SOTO
ESTADO ANALITICO DEL EJERCICIO DEL PRESUPUESTO DE EGRESOS
CLASIFICACION ADMINISTRATIVA Y PROYECTO
AL 28 DE FEBRERO DE 2019

Concepto		Egresos					
		Aprobado	Ampliaciones/ Reducciones	Modificado	Devengado	Pagado	Subejercicio
100	Unidades de Apoyo de la o el Presidente Municipal	2,881,245.00	0.00	2,881,245.00	95,044.68	94,357.00	2,786,200.32
UA01	Presidir, supervisar y conducir la administración pública municipal	2,881,245.00	0.00	2,881,245.00	95,044.68	94,357.00	2,786,200.32
110	Dirección de Giras y Logística	2,220,235.00	0.00	2,220,235.00	132,659.17	129,942.61	2,087,575.83
UA02	Coordinación y/o supervisión de las giras y logística de las actividades en las que partic	2,220,235.00	0.00	2,220,235.00	132,659.17	129,942.61	2,087,575.83
120	Dirección de Atención Telefónica SERVITEL	1,013,816.00	0.00	1,013,816.00	61,953.00	61,953.00	951,863.00
UA03	Atención ciudadana 070	1,013,816.00	0.00	1,013,816.00	61,953.00	61,953.00	951,863.00
130	Secretaría Particular	2,595,462.00	0.00	2,595,462.00	127,923.00	127,923.00	2,467,539.00
UA04	Atención, orientación y canalización ciudadana	2,595,462.00	0.00	2,595,462.00	127,923.00	127,923.00	2,467,539.00
140	Dirección de Relaciones Públicas	1,885,933.00	0.00	1,885,933.00	85,144.00	80,194.00	1,800,789.00
UA05	Fortalecimiento de relaciones entre la Presidente Municipal con los ciudadanos y el pe	1,885,933.00	0.00	1,885,933.00	85,144.00	80,194.00	1,800,789.00
150	Secretaría Ejecutiva del Sistema Municipal de Protección Integral de Niñas, Niño:	729,525.00	0.00	729,525.00	28,732.00	28,732.00	700,793.00
SI01	Programa municipal de protección de niñas, niños y adolescentes	614,125.00	0.00	614,125.00	28,732.00	28,732.00	585,393.00
SI02	Construyo, difundo e informo para el desarrollo infantil y adolescente	115,400.00	0.00	115,400.00	0.00	0.00	115,400.00
200	Secretaría de Desarrollo Económico	7,041,303.00	0.00	7,041,303.00	319,613.72	289,214.00	6,721,689.28
SE01	Coordinación de la Secretaría de Desarrollo Económico	7,041,303.00	0.00	7,041,303.00	319,613.72	289,214.00	6,721,689.28
210	Dirección de Desarrollo Económico	2,082,199.00	0.00	2,082,199.00	20,291.00	20,291.00	2,061,908.00
SE02	Distrito innovador	1,821,378.00	0.00	1,821,378.00	20,291.00	20,291.00	1,801,087.00
SE03	Casa del conocer	36,300.00	0.00	36,300.00	0.00	0.00	36,300.00
SE04	Ventanilla única SARE	160,500.00	0.00	160,500.00	0.00	0.00	160,500.00
SE05	Casa del empleo	64,021.00	0.00	64,021.00	0.00	0.00	64,021.00
220	Dirección de Turismo	1,383,535.00	0.00	1,383,535.00	32,720.00	30,400.00	1,350,815.00
SE06	Promoción y difusión turística	865,585.00	0.00	865,585.00	32,720.00	30,400.00	832,865.00
SE07	Feria de San Francisco	200,000.00	0.00	200,000.00	0.00	0.00	200,000.00
SE08	Feria tradicional de San Francisco	300,000.00	0.00	300,000.00	0.00	0.00	300,000.00
SE09	Operativo turísticos en temporadas vacacionales	17,950.00	0.00	17,950.00	0.00	0.00	17,950.00
300	Secretaría de Administración	3,721,162.00	0.00	3,721,162.00	1,977,057.03	1,966,733.03	1,744,104.97
SA01	Coordinación de la Secretaría de Administración	3,721,162.00	0.00	3,721,162.00	1,977,057.03	1,966,733.03	1,744,104.97
310	Dirección de Servicios Generales	27,174,593.75	0.00	27,174,593.75	838,330.54	833,394.54	26,336,263.21
SA02	Servicios generales	9,517,554.75	0.00	9,517,554.75	358,239.00	358,239.00	9,159,315.75
SA03	Gestión y Control de Servicios	11,884,747.00	0.00	11,884,747.00	336,620.54	336,620.54	11,548,126.46
SA04	Activo Fijo	13,902.00	0.00	13,902.00	0.00	0.00	13,902.00
SA05	Control Vehicular	5,758,390.00	0.00	5,758,390.00	143,471.00	138,535.00	5,614,919.00
320	Dirección de Informática	3,320,097.00	0.00	3,320,097.00	156,537.22	156,537.22	3,163,559.78
SA06	Mantenimiento de las TIC's	3,287,897.00	0.00	3,287,897.00	156,537.22	156,537.22	3,131,359.78
SA07	Programa de licenciamiento	32,200.00	0.00	32,200.00	0.00	0.00	32,200.00
330	Dirección de Compras y Suministros	4,743,343.00	0.00	4,743,343.00	214,720.00	214,720.00	4,528,623.00
SA08	Compras	4,743,343.00	0.00	4,743,343.00	214,720.00	214,720.00	4,528,623.00
340	Dirección de Recursos Humanos	59,767,041.00	0.00	59,767,041.00	5,895,930.86	5,867,250.37	53,871,110.14
SA09	Fortalecimiento de los recursos humanos	59,767,041.00	0.00	59,767,041.00	5,895,930.86	5,867,250.37	53,871,110.14



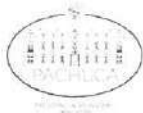
MUNICIPIO DE PACHUCA DE SOTO
ESTADO ANALITICO DEL EJERCICIO DEL PRESUPUESTO DE EGRESOS
CLASIFICACION ADMINISTRATIVA Y PROYECTO
AL 28 DE FEBRERO DE 2019

Concepto		Egresos					
		Aprobado	Ampliaciones/ Reducciones	Modificado	Devengado	Pagado	Subejercicio
360	Sindicato	9,420,048.00	0.00	9,420,048.00	244,169.00	224,135.00	9,175,879.00
SA10	Sindicato	9,420,048.00	0.00	9,420,048.00	244,169.00	224,135.00	9,175,879.00
370	Jubilados	62,471,295.00	0.00	62,471,295.00	4,823,648.00	4,823,648.00	57,647,647.00
SA11	Jubilados y pensionados	62,471,295.00	0.00	62,471,295.00	4,823,648.00	4,823,648.00	57,647,647.00
400	Secretaría de Contraloría y Transparencia	2,021,337.00	0.00	2,021,337.00	127,197.00	127,197.00	1,894,140.00
SC01	Coordinación de la Secretaría de Contraloría y Transparencia	2,021,337.00	0.00	2,021,337.00	127,197.00	127,197.00	1,894,140.00
410	Dirección de Control	711,938.00	0.00	711,938.00	44,985.00	44,985.00	666,953.00
SC02	Revisión y Mejoramiento del Sistema del Control Interno del Ayuntamiento.	711,938.00	0.00	711,938.00	44,985.00	44,985.00	666,953.00
420	Dirección de Auditoría	2,244,680.00	0.00	2,244,680.00	71,013.00	71,013.00	2,173,667.00
SC03	Auditoría financiera e inspección y vigilancia de obra pública	2,244,680.00	0.00	2,244,680.00	71,013.00	71,013.00	2,173,667.00
430	Dirección de Denuncias y Situación Patrimonial	1,054,847.00	0.00	1,054,847.00	71,037.00	71,037.00	983,810.00
SC05	Situación patrimonial de los servidores públicos	1,054,847.00	0.00	1,054,847.00	71,037.00	71,037.00	983,810.00
440	Dirección de Gestión de la Calidad	1,042,517.00	0.00	1,042,517.00	51,089.00	51,089.00	991,428.00
SC06	Programa de gestión e innovación de la calidad en los servicios de la Presidencia Muni	1,042,517.00	0.00	1,042,517.00	51,089.00	51,089.00	991,428.00
450	Dirección de Transparencia e Información Pública Gubernamental	1,118,859.00	0.00	1,118,859.00	64,530.00	64,530.00	1,054,329.00
SC07	Transparencia y Acceso a la Información Pública Gubernamental y Protección de Datos	1,118,859.00	0.00	1,118,859.00	64,530.00	64,530.00	1,054,329.00
460	Dirección de Responsabilidades	8,350.00	0.00	8,350.00	0.00	0.00	8,350.00
SC09	Substanciación y resolución de responsabilidades administrativas de los servidores pút	8,350.00	0.00	8,350.00	0.00	0.00	8,350.00
500	Secretaría de Servicios Municipales	9,995,580.00	0.00	9,995,580.00	512,625.61	511,789.61	9,482,954.39
SM01	Coordinación de la Secretaría de Servicios Públicos Municipales	9,952,580.00	0.00	9,952,580.00	499,625.61	498,789.61	9,452,954.39
SM02	Mejoramiento de la imagen urbana en los espacios públicos, fuentes y monumentos de	43,000.00	0.00	43,000.00	0.00	0.00	43,000.00
SM03	Programa de empleo emergente	0.00	0.00	0.00	13,000.00	13,000.00	-13,000.00
510	Dirección de Mercados, Comercio y Abasto	7,208,571.00	0.00	7,208,571.00	800,898.44	800,898.44	6,407,672.56
SM03	Programa de empleo emergente	0.00	0.00	0.00	116,256.00	116,256.00	-116,256.00
SM04	Control y mantenimiento de mercados públicos, plazas y festividades públicas	7,208,571.00	0.00	7,208,571.00	684,642.44	684,642.44	6,523,928.56
520	Dirección de Alumbrado Público	63,331,241.84	0.00	63,331,241.84	17,154,301.47	17,154,211.47	46,176,940.37
SM03	Programa de empleo emergente	0.00	0.00	0.00	41,520.00	41,520.00	-41,520.00
SM05	Mantenimiento del alumbrado público del municipio	63,331,241.84	0.00	63,331,241.84	17,112,781.47	17,112,691.47	46,218,460.37
530	Dirección de Sanidad Municipal	94,282,037.83	0.00	94,282,037.83	6,895,845.69	6,864,430.76	87,386,192.14
SM03	Programa de empleo emergente	0.00	0.00	0.00	547,255.00	547,255.00	-547,255.00
SM06	Limpieza de calles, avenidas, parques y lugares públicos	25,091,057.00	0.00	25,091,057.00	1,065,785.07	1,057,435.86	24,025,271.93
SM07	Recolección y saneamiento de desechos sólidos	34,859,090.83	0.00	34,859,090.83	3,772,068.69	3,772,068.69	31,087,022.14
SM08	Mantenimiento y rehabilitación de áreas verdes, parques y jardines	25,718,702.00	0.00	25,718,702.00	1,139,091.43	1,118,635.71	24,579,610.57
SM09	Mantenimiento y operación del panteón municipal	5,722,353.00	0.00	5,722,353.00	274,601.11	271,991.11	5,447,751.89
SM10	Mantenimiento y operación del velatorio municipal	10,000.00	0.00	10,000.00	0.00	0.00	10,000.00
SM11	Control eficiente de la población canina y felina	2,678,860.00	0.00	2,678,860.00	74,736.06	74,736.06	2,604,123.94
SM12	Control de los procesos y productos en el rastro municipal	201,975.00	0.00	201,975.00	22,308.33	22,308.33	179,666.67
600	Secretaría General	15,623,767.00	0.00	15,623,767.00	572,824.96	562,824.96	15,050,942.04
SG01	Coordinación de la Secretaría General	15,623,767.00	0.00	15,623,767.00	572,824.96	562,824.96	15,050,942.04



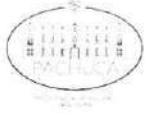
MUNICIPIO DE PACHUCA DE SOTO
ESTADO ANALITICO DEL EJERCICIO DEL PRESUPUESTO DE EGRESOS
CLASIFICACION ADMINISTRATIVA Y PROYECTO
AL 28 DE FEBRERO DE 2019

Concepto		Egresos					
		Aprobado	Ampliaciones/ Reducciones	Modificado	Devengado	Pagado	Subejercicio
610	Dirección General Jurídica	2,721,674.00	0.00	2,721,674.00	277,540.56	137,115.00	2,444,133.44
SG02	Atención en materia de asesoría legal	2,721,674.00	0.00	2,721,674.00	277,540.56	137,115.00	2,444,133.44
620	Dirección de lo Contencioso	6,677.00	0.00	6,677.00	0.00	0.00	6,677.00
SG03	Atención de asuntos de lo contencioso	6,677.00	0.00	6,677.00	0.00	0.00	6,677.00
SG04	Expedición de cartillas del Servicio Militar Nacional	3,000.00	0.00	3,000.00	0.00	0.00	3,000.00
630	Dirección de la Oficialía del Registro del Estado Familiar	3,987,661.00	0.00	3,987,661.00	134,987.00	134,987.00	3,852,674.00
SG05	Inscripción y expedición de actos jurídicos del Registro del Estado Familiar	3,987,661.00	0.00	3,987,661.00	134,987.00	134,987.00	3,852,674.00
640	Dirección de Desarrollo Político	50,000.00	0.00	50,000.00	0.00	0.00	50,000.00
SG06	Fortalecimiento del tejido social	50,000.00	0.00	50,000.00	0.00	0.00	50,000.00
650	Dirección de Vinculación Ciudadana	2,000.00	0.00	2,000.00	0.00	0.00	2,000.00
SG07	Programa municipal de participación social	2,000.00	0.00	2,000.00	0.00	0.00	2,000.00
660	Dirección de Reglamentos y Espectáculos	4,420,844.00	0.00	4,420,844.00	190,722.00	190,512.00	4,230,122.00
SG08	Regulación de establecimientos mercantiles	4,420,844.00	0.00	4,420,844.00	190,722.00	190,512.00	4,230,122.00
670	Dirección de Protección Civil, Bomberos y Gestión Integral de Riesgos	4,981,797.00	0.00	4,981,797.00	401,683.75	401,683.75	4,580,113.25
SG09	Gestión integral de riesgos y servicios de emergencia	4,981,797.00	0.00	4,981,797.00	401,683.75	401,683.75	4,580,113.25
680	Dirección de Comunicación Social	6,809,402.00	0.00	6,809,402.00	174,647.00	174,647.00	6,634,755.00
SG10	Difusión de información Institucional	6,809,402.00	0.00	6,809,402.00	174,647.00	174,647.00	6,634,755.00
700	Secretaría de Obras Públicas, Desarrollo Urbano, Vivienda y Movilidad	39,164,729.20	0.00	39,164,729.20	214,396.92	201,479.93	38,950,332.28
O001	PRETEMUN 2019	256,488.00	0.00	256,488.00	28,000.00	28,000.00	228,488.00
O006	PAVIMENTACIÓN DE AV. CEREZO SEGUNDA ETAPA	4,154,656.00	0.00	4,154,656.00	0.00	0.00	4,154,656.00
SO01	Coordinación de la Secretaría de Obras Públicas, Desarrollo Urbano, Vivienda y Movili	34,753,585.20	0.00	34,753,585.20	186,396.92	173,479.93	34,567,188.28
710	Dirección de Obras Públicas	21,391,784.00	0.00	21,391,784.00	762,209.48	762,209.48	20,629,574.52
O001	PRETEMUN 2019	115,700.00	0.00	115,700.00	17,800.00	17,800.00	97,900.00
SO02	Supervisión, vigilancia, ejecución y entrega de obra pública e infraestructura urbana	21,276,084.00	0.00	21,276,084.00	744,409.48	744,409.48	20,531,674.52
720	Dirección de Desarrollo Urbano	10,787,945.00	0.00	10,787,945.00	526,455.03	526,455.03	10,261,489.97
O001	PRETEMUN 2019	1,310,400.00	0.00	1,310,400.00	221,143.00	221,143.00	1,089,257.00
SO03	Fortalecer la gobernanza urbana asegurando una perspectiva de futuro con crecimi	9,477,545.00	0.00	9,477,545.00	305,312.03	305,312.03	9,172,232.97
730	Dirección de Estudios y Proyectos	6,299,336.00	0.00	6,299,336.00	321,481.00	319,401.00	5,977,855.00
O001	PRETEMUN 2019	732,192.00	0.00	732,192.00	139,566.00	139,566.00	592,626.00
SO04	Estudios, proyectos y expedientes técnicos elaborados eficientemente, para dotar de in	5,567,144.00	0.00	5,567,144.00	181,915.00	179,835.00	5,385,229.00
740	Dirección de Vivienda	3,702,444.00	0.00	3,702,444.00	120,762.00	120,762.00	3,581,682.00
O001	PRETEMUN 2019	264,888.00	0.00	264,888.00	0.00	0.00	264,888.00
SO05	Vivienda digna para la población en situación de vulnerabilidad dentro del municipio	3,437,556.00	0.00	3,437,556.00	120,762.00	120,762.00	3,316,794.00
750	Dirección de Centro Histórico	5,641,532.00	0.00	5,641,532.00	228,042.00	228,042.00	5,413,490.00
O001	PRETEMUN 2019	378,000.00	0.00	378,000.00	31,759.00	31,759.00	346,241.00
SO06	Conservación y ordenamiento del patrimonio arquitectónico, monumental y artístico del	5,263,532.00	0.00	5,263,532.00	196,283.00	196,283.00	5,067,249.00
760	Dirección de Movilidad	16,373,588.79	0.00	16,373,588.79	190,650.50	190,650.50	16,182,938.29
O001	PRETEMUN 2019	1,271,616.00	0.00	1,271,616.00	129,290.00	129,290.00	1,142,326.00
O002	PROGRAMA DE BACHEO 2019	6,500,003.80	0.00	6,500,003.80	0.00	0.00	6,500,003.80



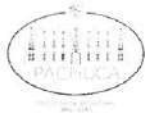
MUNICIPIO DE PACHUCA DE SOTO
ESTADO ANALITICO DEL EJERCICIO DEL PRESUPUESTO DE EGRESOS
CLASIFICACION ADMINISTRATIVA Y PROYECTO
AL 28 DE FEBRERO DE 2019

Concepto		Egresos					
		Aprobado	Ampliaciones/ Reducciones	Modificado	Devengado	Pagado	Subejercicio
O003	REHABILITACIÓN, MANTENIMIENTO Y CONSERVACIÓN DE DRENAJE Y ALCANT	499,996.96	0.00	499,996.96	0.00	0.00	499,996.96
O004	REHABILITACIÓN, MANTENIMIENTO Y CONSERVACIÓN DE GUARNICIONES Y B/	1,499,945.74	0.00	1,499,945.74	0.00	0.00	1,499,945.74
O005	REHABILITACIÓN, MANTENIMIENTO Y CONSERVACIÓN DE SEÑALAMIENTOS HC	2,105,813.29	0.00	2,105,813.29	0.00	0.00	2,105,813.29
SO07	Mantenimiento de la imagen e infraestructura urbana	4,496,214.00	0.00	4,496,214.00	61,360.50	61,360.50	4,434,853.50
770	Dirección Administrativa	1,192,174.00	0.00	1,192,174.00	38,303.76	38,303.76	1,153,870.24
O001	PRETEMUN 2019	367,900.00	0.00	367,900.00	32,310.00	32,310.00	335,590.00
SO08	Control financiero y administración de los recursos ejecutados por la secretaria	824,274.00	0.00	824,274.00	5,993.76	5,993.76	818,280.24
800	Secretaría de la Tesorería	56,764,857.05	0.00	56,764,857.05	4,145,450.27	4,085,972.06	52,619,406.78
ST01	Cordinación de la Secretaría de la Tesorería	56,764,857.05	0.00	56,764,857.05	4,145,450.27	4,085,972.06	52,619,406.78
810	Dirección de Catastro	5,387,163.00	0.00	5,387,163.00	288,372.00	288,372.00	5,098,791.00
ST02	Modernización y actualización catastral	5,387,163.00	0.00	5,387,163.00	288,372.00	288,372.00	5,098,791.00
820	Dirección de Ingresos	8,613,696.00	0.00	8,613,696.00	22,356,139.49	22,355,712.61	-13,742,443.49
ST03	Evaluación de la eficiencia recaudatoria	8,613,696.00	0.00	8,613,696.00	22,356,139.49	22,355,712.61	-13,742,443.49
830	Dirección de Egresos	1,804,688.00	0.00	1,804,688.00	91,944.38	91,944.38	1,712,743.62
ST04	Evaluación financiera municipal	1,804,688.00	0.00	1,804,688.00	91,944.38	91,944.38	1,712,743.62
840	Dirección de Presupuesto y Contabilidad	4,223,233.00	0.00	4,223,233.00	254,926.00	254,926.00	3,968,307.00
ST05	Armonización contable y disciplina presupuestal	4,223,233.00	0.00	4,223,233.00	254,926.00	254,926.00	3,968,307.00
900	Secretaría de Seguridad Pública, Transito y Vialidad	23,623,467.00	0.00	23,623,467.00	1,274,066.54	1,271,525.45	22,349,400.46
SS01	Cordinación de la Secretaría de Seguridad Pública, transito y Vialidad	23,623,467.00	0.00	23,623,467.00	1,274,066.54	1,271,525.45	22,349,400.46
910	Dirección de Policía Preventiva	67,145,965.58	0.00	67,145,965.58	5,491,145.88	5,485,403.88	61,654,819.70
SS02	Vigilancia sectorial y operativos eficientes	67,145,965.58	0.00	67,145,965.58	5,491,145.88	5,485,403.88	61,654,819.70
920	Dirección de Vialidad y Tránsito	36,645,581.00	0.00	36,645,581.00	3,114,162.87	3,111,127.67	33,531,418.13
SS03	Camina y conduce con responsabilidad	1,937,853.00	0.00	1,937,853.00	23,089.08	20,889.08	1,914,763.92
SS04	Patrullaje inteligente en el primer cuadro	1,810,548.00	0.00	1,810,548.00	20,889.08	20,889.08	1,789,658.92
SS05	Prevención de hechos de tránsito	32,897,180.00	0.00	32,897,180.00	3,070,184.71	3,069,349.51	29,826,995.29
930	Dirección Administrativa	26,068,234.00	0.00	26,068,234.00	886,850.23	886,850.23	25,181,383.77
SS06	Apoyo a la operación policial	26,068,234.00	0.00	26,068,234.00	886,850.23	886,850.23	25,181,383.77
940	Dirección de Prevención del Delito	8,399,090.00	0.00	8,399,090.00	812,011.43	795,400.23	7,587,078.57
SS07	Conducimos con responsabilidad	252,000.00	0.00	252,000.00	18,710.74	2,099.54	233,289.26
SS08	Difusión para la prevención del delito	7,689,090.00	0.00	7,689,090.00	789,101.55	789,101.55	6,899,988.45
SS09	Educación vial	230,000.00	0.00	230,000.00	2,099.55	2,099.55	227,900.45
SS10	Prevención de la violencia familiar y de genero	228,000.00	0.00	228,000.00	2,099.59	2,099.59	225,900.41
950	Dirección de Planeación y Estadística	7,173,849.00	0.00	7,173,849.00	572,834.00	572,834.00	6,601,015.00
SS11	Reacción oportuna ante actos delictivos, infracciones y faltas administrativas	7,173,849.00	0.00	7,173,849.00	572,834.00	572,834.00	6,601,015.00
1000	Asamblea Municipal	19,152,004.00	0.00	19,152,004.00	4,906,456.43	4,049,456.43	14,245,547.57
AM01	Control y seguimiento de los trabajos de la Asamblea Municipal	19,152,004.00	0.00	19,152,004.00	4,906,456.43	4,049,456.43	14,245,547.57
1010	Sindicatura	11,625.00	0.00	11,625.00	0.00	0.00	11,625.00
AM02	Control y seguimiento de los trabajos de las Sindicaturas Municipales	11,625.00	0.00	11,625.00	0.00	0.00	11,625.00
1020	Oficialía Mayor	75,554.00	0.00	75,554.00	14,267.00	14,267.00	61,287.00



MUNICIPIO DE PACHUCA DE SOTO
ESTADO ANALITICO DEL EJERCICIO DEL PRESUPUESTO DE EGRESOS
CLASIFICACION ADMINISTRATIVA Y PROYECTO
AL 28 DE FEBRERO DE 2019

Concepto		Egresos					
		Aprobado	Ampliaciones/ Reducciones	Modificado	Devengado	Pagado	Subejercicio
AM03	Control y seguimiento de los trabajos de la Oficialia Mayor	75,554.00	0.00	75,554.00	14,267.00	14,267.00	61,287.00
1100	Sistema DIF Municipal	30,983,823.00	0.00	30,983,823.00	3,134,918.00	3,134,918.00	27,848,905.00
DM01	Sistema DIF Municipal	30,983,823.00	0.00	30,983,823.00	3,134,918.00	3,134,918.00	27,848,905.00
1200	Instituto Municipal de Investigación y Planeacion	2,700,000.00	0.00	2,700,000.00	317,768.21	317,768.21	2,382,231.79
IP01	Instituto Municipal de Investigación y Planeacion	2,700,000.00	0.00	2,700,000.00	317,768.21	317,768.21	2,382,231.79
1300	Instituto Municipal para la Prevención de Adicciones	2,417,442.00	0.00	2,417,442.00	284,660.00	284,660.00	2,132,782.00
IA01	Instituto Municipal para la Prevención de Adicciones	2,417,442.00	0.00	2,417,442.00	284,660.00	284,660.00	2,132,782.00
1400	Instituto Municipal para la Juventud	1,620,333.00	0.00	1,620,333.00	184,718.00	184,718.00	1,435,615.00
IJ01	Instituto Municipal para la Juventud	1,620,333.00	0.00	1,620,333.00	184,718.00	184,718.00	1,435,615.00
1500	Secretaria de Desarrollo Humano y Social	5,497,683.00	0.00	5,497,683.00	351,593.06	288,651.04	5,146,089.94
SD01	Coordinación de la Secretaria de Desarrollo Humano y Social	5,497,683.00	0.00	5,497,683.00	351,593.06	288,651.04	5,146,089.94
1520	Dirección de Desarrollo Social	4,075,059.00	0.00	4,075,059.00	157,533.00	157,533.00	3,917,526.00
SD02	Pachuca humana y alegre	293,400.00	0.00	293,400.00	0.00	0.00	293,400.00
SD03	Fomento a la salud	46,200.00	0.00	46,200.00	0.00	0.00	46,200.00
SD04	Talleres y capacitaciones a colonias	36,200.00	0.00	36,200.00	0.00	0.00	36,200.00
SD05	La casa del danzón	57,900.00	0.00	57,900.00	0.00	0.00	57,900.00
SD06	Celebraciones conmemorativas	20,100.00	0.00	20,100.00	0.00	0.00	20,100.00
SD07	Una colonia alegre con tradición	175,700.00	0.00	175,700.00	0.00	0.00	175,700.00
SD08	Programa integral de prevención y desarrollo social	3,346,259.00	0.00	3,346,259.00	157,533.00	157,533.00	3,188,726.00
SD09	Apoyo en la realización de eventos recreativos, civicos y especiales	99,300.00	0.00	99,300.00	0.00	0.00	99,300.00
1530	Dirección de Educación	1,357,224.00	0.00	1,357,224.00	8,578.00	8,578.00	1,348,646.00
SD10	Fomento a la lectura	29,400.00	0.00	29,400.00	0.00	0.00	29,400.00
SD11	Feria de ofertas educativas	228,124.00	0.00	228,124.00	7,605.00	7,605.00	220,519.00
SD12	Apoyo económico a estudiantes	1,016,700.00	0.00	1,016,700.00	973.00	973.00	1,015,727.00
SD13	Lunes de honores a la bandera	83,000.00	0.00	83,000.00	0.00	0.00	83,000.00
1600	Instituto Municipal del Deporte	5,508,984.00	0.00	5,508,984.00	748,917.17	748,917.17	4,760,066.83
ID01	Instituto municipal del Deporte	5,508,984.00	0.00	5,508,984.00	748,917.17	748,917.17	4,760,066.83
1700	Instituto Municipal de la Cultura	4,419,595.00	0.00	4,419,595.00	460,728.93	460,728.93	3,958,866.07
IC01	Instituto Municipal de la Cultura	4,419,595.00	0.00	4,419,595.00	460,728.93	460,728.93	3,958,866.07
1800	Secretaría de Medio Ambiente y Desarrollo Sustentable	1,322,906.00	0.00	1,322,906.00	83,887.00	83,887.00	1,239,019.00
MA01	Coordinación de la Secretaría de Medio Ambiente y Desarrollo Sustentable	1,322,906.00	0.00	1,322,906.00	83,887.00	83,887.00	1,239,019.00
1810	Dirección de Inspección y Vigilancia Ambiental	1,103,446.00	0.00	1,103,446.00	34,268.00	34,268.00	1,069,178.00
MA02	Regulación, inspección y vigilancia ambiental en el municipio de Pachuca de Soto	1,103,446.00	0.00	1,103,446.00	34,268.00	34,268.00	1,069,178.00
1820	Dirección de Sustentabilidad de los Recursos Naturales	504,954.00	0.00	504,954.00	20,288.00	20,288.00	484,666.00
MA03	Restauración de los recursos naturales del municipio de Pachuca de Soto	504,954.00	0.00	504,954.00	20,288.00	20,288.00	484,666.00
1900	Secretaría de Planeación y Evaluación	1,908,533.00	0.00	1,908,533.00	152,036.47	124,677.97	1,756,496.53
SP01	Coordinación de la Secretaria de Planeación y Evaluación	1,908,533.00	0.00	1,908,533.00	152,036.47	124,677.97	1,756,496.53
1910	Dirección de Planeación, Evaluación y Proyectos Estratégicos	1,561,775.00	0.00	1,561,775.00	72,160.00	72,160.00	1,489,615.00
SP02	Planeación, monitoreo y evaluación del desempeño	1,561,775.00	0.00	1,561,775.00	72,160.00	72,160.00	1,489,615.00



MUNICIPIO DE PACHUCA DE SOTO
ESTADO ANALITICO DEL EJERCICIO DEL PRESUPUESTO DE EGRESOS
CLASIFICACION ADMINISTRATIVA Y PROYECTO
AL 28 DE FEBRERO DE 2019

Concepto		Egresos					
		Aprobado	Ampliaciones/ Reducciones	Modificado	Devengado	Pagado	Subejercicio
1920	Dirección de Vinculación e Innovación Institucional	3,173,582.00	0.00	3,173,582.00	217,492.00	217,492.00	2,956,090.00
SP04	Gestión de proyectos especiales	1,796,277.00	0.00	1,796,277.00	217,492.00	217,492.00	1,578,785.00
SP05	Desarrollo e implementación de tecnologías de la información	95,250.00	0.00	95,250.00	0.00	0.00	95,250.00
SP06	Gobierno electrónico	1,191,430.00	0.00	1,191,430.00	0.00	0.00	1,191,430.00
SP07	Pachuca en Bici	90,625.00	0.00	90,625.00	0.00	0.00	90,625.00
2000	Primera Unidad de Rescate, Rehabilitación de Fauna Silvestre, Endémica y Exótica	3,200,000.00	0.00	3,200,000.00	344,566.00	344,566.00	2,855,434.00
UR01	Primera Unidad de Rescate, Rehabilitación de Fauna Silvestre, Endémica y Exótica de	3,200,000.00	0.00	3,200,000.00	344,566.00	344,566.00	2,855,434.00
2100	Instituto Municipal de las Mujeres	2,400,000.00	0.00	2,400,000.00	281,094.84	281,094.84	2,118,905.16
IM01	Instituto Municipal de las Mujeres	2,400,000.00	0.00	2,400,000.00	281,094.84	281,094.84	2,118,905.16
Total de Gasto		857,472,492.04	0.00	857,472,492.04	96,066,534.59	94,728,377.56	761,405,957.45

"Bajo protesta de decir verdad declaramos que las cifras contenidas en este estado financiero son veraces y contienen toda la información referente a la situación y/o los resultados del municipio de Pachuca de Soto, Estado de Hidalgo, afirmando ser legalmente responsables de la autenticidad y veracidad de las mismas, y asimismo asumimos la responsabilidad derivada de cualquier declaración en falso sobre las mismas.

SECRETARIO DE LA TESORERÍA MUNICIPAL

M.I.E.F. JULIO DANIEL REYES RIVERO



PRESIDENTA MUNICIPAL CONSTITUCIONAL

L.S.C. YOLANDA TELLERÍA BELTRÁN

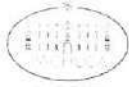


SINDICO PROCURADOR HACENDARIO

L.A. ALEJANDRO MORENO ABUD

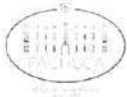
SINDICO
PROCURADOR





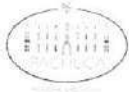
MUNICIPIO DE PACHUCA DE SOTO
ESTADO ANALITICO DEL EJERCICIO DEL PRESUPUESTO DE EGRESOS DETALLADO - LDF
ESTADO ANALITICO DEL EJERCICIO DEL PRESUPUESTO DE EGRESOS DETALLADO - LDF (CLASIFICACION ADMINISTRATIVA)
AL 28 DE FEBRERO DE 2019

Concepto	Egresos					
	Aprobado	Ampliaciones / Reducciones	Modificado	Devengado	Pagado	Subejercicio
Gasto No Etiquetado						
Unidades de Apoyo de la o el Presidente Municipal	2,881,245.00	0.00	2,881,245.00	95,044.66	94,357.00	2,786,200.32
Dirección de Giras y Logística	2,220,235.00	0.00	2,220,235.00	132,659.17	129,942.61	2,087,575.83
Dirección de Atención Telefónica SERVITEL	1,013,816.00	0.00	1,013,816.00	61,953.00	61,953.00	951,863.00
Secretaría Particular	2,595,462.00	0.00	2,595,462.00	127,923.00	127,923.00	2,467,539.00
Dirección de Relaciones Públicas	1,885,933.00	0.00	1,885,933.00	85,144.00	80,194.00	1,800,789.00
Secretaría Ejecutiva del Sistema Municipal de Protección Integral de Niñas, Niños y Adolescentes	729,525.00	0.00	729,525.00	28,732.00	28,732.00	700,793.00
Secretaría de Desarrollo Económico	7,041,303.00	0.00	7,041,303.00	319,613.72	289,214.00	6,721,689.28
Dirección de Desarrollo Económico	2,082,199.00	0.00	2,082,199.00	20,291.00	20,291.00	2,061,908.00
Dirección de Turismo	1,383,535.00	0.00	1,383,535.00	32,720.00	30,400.00	1,350,815.00
Secretaría de Administración	3,721,162.00	0.00	3,721,162.00	1,977,057.03	1,966,733.03	1,744,104.97
Dirección de Servicios Generales	27,174,593.75	0.00	27,174,593.75	838,330.54	833,394.54	26,336,263.21
Dirección de Informática	3,320,097.00	0.00	3,320,097.00	156,537.22	156,537.22	3,163,559.78
Dirección de Compras y Suministros	4,743,343.00	0.00	4,743,343.00	214,720.00	214,720.00	4,528,623.00
Dirección de Recursos Humanos	59,767,041.00	0.00	59,767,041.00	5,895,930.86	5,867,250.37	53,871,110.14
Sindicato	9,420,048.00	0.00	9,420,048.00	244,169.00	224,135.00	9,175,879.00
Jubilados	62,471,295.00	0.00	62,471,295.00	4,823,648.00	4,823,648.00	57,647,647.00
Secretaría de Contraloría y Transparencia	2,021,337.00	0.00	2,021,337.00	127,197.00	127,197.00	1,894,140.00
Dirección de Control	711,938.00	0.00	711,938.00	44,985.00	44,985.00	666,953.00
Dirección de Auditoría	2,244,680.00	0.00	2,244,680.00	71,013.00	71,013.00	2,173,667.00
Dirección de Denuncias y Situación Patrimonial	1,054,847.00	0.00	1,054,847.00	71,037.00	71,037.00	983,810.00
Dirección de Gestión de la Calidad	1,042,517.00	0.00	1,042,517.00	51,089.00	51,089.00	991,428.00
Dirección de Transparencia e Información Pública Gubernamental	1,118,859.00	0.00	1,118,859.00	64,530.00	64,530.00	1,054,329.00
Dirección de Responsabilidades	8,350.00	0.00	8,350.00	0.00	0.00	8,350.00
Secretaría de Servicios Municipales	9,995,580.00	0.00	9,995,580.00	512,625.61	511,789.61	9,482,954.39
Dirección de Mercados, Comercio y Abasto	7,208,571.00	0.00	7,208,571.00	800,898.44	800,898.44	6,407,672.56
Dirección de Alumbrado Público	49,685,733.92	0.00	49,685,733.92	13,705,935.96	13,705,845.96	35,979,797.96
Dirección de Sanidad Municipal	89,282,037.83	0.00	89,282,037.83	6,895,845.69	6,864,430.76	82,386,192.14
Secretaría General	15,623,767.00	0.00	15,623,767.00	572,824.96	562,824.96	15,050,942.04
Dirección General Jurídica	2,721,674.00	0.00	2,721,674.00	277,540.56	137,115.00	2,444,133.44
Dirección de lo Contencioso	6,677.00	0.00	6,677.00	0.00	0.00	6,677.00
Dirección de la Oficialía del Registro del Estado Familiar	3,987,661.00	0.00	3,987,661.00	134,987.00	134,987.00	3,852,674.00
Dirección de Desarrollo Político	50,000.00	0.00	50,000.00	0.00	0.00	50,000.00
Dirección de Vinculación Ciudadana	2,000.00	0.00	2,000.00	0.00	0.00	2,000.00
Dirección de Reglamentos y Espectáculos	4,420,844.00	0.00	4,420,844.00	190,722.00	190,512.00	4,230,122.00
Dirección de Protección Civil, Bomberos y Gestión Integral de Riesgos	265,971.50	0.00	265,971.50	126,013.00	126,013.00	139,958.50
Dirección de Comunicación Social	6,809,402.00	0.00	6,809,402.00	174,647.00	174,647.00	6,634,755.00
Secretaría de Obras Públicas, Desarrollo Urbano, Vivienda y Movilidad	10,826,323.20	0.00	10,826,323.20	214,396.92	201,479.93	10,611,926.28
Dirección de Obras Públicas	21,391,784.00	0.00	21,391,784.00	762,209.48	762,209.48	20,629,574.52
Dirección de Desarrollo Urbano	10,787,945.00	0.00	10,787,945.00	526,455.03	526,455.03	10,261,489.97
Dirección de Estudios y Proyectos	6,299,336.00	0.00	6,299,336.00	321,481.00	319,401.00	5,977,855.00
Dirección de Vivienda	3,702,444.00	0.00	3,702,444.00	120,762.00	120,762.00	3,581,682.00
Dirección de Centro Histórico	5,641,532.00	0.00	5,641,532.00	228,042.00	228,042.00	5,413,490.00
Dirección de Movilidad	16,373,588.79	0.00	16,373,588.79	190,650.50	190,650.50	16,182,938.29



MUNICIPIO DE PACHUCA DE SOTO
 ESTADO ANALITICO DEL EJERCICIO DEL PRESUPUESTO DE EGRESOS DETALLADO - LDF
 ESTADO ANALITICO DEL EJERCICIO DEL PRESUPUESTO DE EGRESOS DETALLADO - LDF (CLASIFICACION ADMINISTRATIVA)
 AL 28 DE FEBRERO DE 2019

Concepto	Egresos					
	Aprobado	Ampliaciones / Reducciones	Modificado	Devengado	Pagado	Subejercicio
Dirección Administrativa	1,192,174.00	0.00	1,192,174.00	38,303.76	38,303.76	1,153,870.24
Secretaría de la Tesorería	56,764,857.05	0.00	56,764,857.05	4,145,450.27	4,085,972.06	52,619,406.78
Dirección de Catastro	5,387,163.00	0.00	5,387,163.00	288,372.00	288,372.00	5,098,791.00
Dirección de Ingresos	8,613,696.00	0.00	8,613,696.00	22,355,139.49	22,355,712.61	-13,742,443.49
Dirección de Egresos	1,804,688.00	0.00	1,804,688.00	91,944.38	91,944.38	1,712,743.62
Dirección de Presupuesto y Contabilidad	4,223,233.00	0.00	4,223,233.00	254,926.00	254,926.00	3,968,307.00
Secretaría de Seguridad Pública, Tránsito y Vialidad	127,221.00	0.00	127,221.00	188,500.22	188,500.22	-61,279.22
Dirección de Policía Preventiva	3,510,736.00	0.00	3,510,736.00	1,788,498.00	1,788,498.00	1,722,238.00
Dirección de Vialidad y Tránsito	1,886,782.00	0.00	1,886,782.00	1,227,284.40	1,227,284.40	659,497.60
Dirección Administrativa	620,771.00	0.00	620,771.00	292,132.00	292,132.00	328,639.00
Dirección de Prevención del Delito	367,224.00	0.00	367,224.00	260,437.00	260,437.00	106,787.00
Dirección de Planeación y Estadística	449,737.00	0.00	449,737.00	189,830.00	189,830.00	259,907.00
Asamblea Municipal	19,152,004.00	0.00	19,152,004.00	4,906,456.43	4,049,456.43	14,245,547.57
Sindicatura	11,625.00	0.00	11,625.00	0.00	0.00	11,625.00
Oficialía Mayor	75,554.00	0.00	75,554.00	14,267.00	14,267.00	61,287.00
Sistema DIF Municipal	29,067,711.00	0.00	29,067,711.00	3,134,918.00	3,134,918.00	25,932,793.00
Instituto Municipal de Investigación y Planeación	2,700,000.00	0.00	2,700,000.00	317,768.21	317,768.21	2,382,231.79
Instituto Municipal para la Prevención de Adicciones	2,417,442.00	0.00	2,417,442.00	284,660.00	284,660.00	2,132,782.00
Instituto Municipal para la Juventud	1,620,333.00	0.00	1,620,333.00	184,718.00	184,718.00	1,435,615.00
Secretaría de Desarrollo Humano y Social	5,497,683.00	0.00	5,497,683.00	351,593.06	288,651.04	5,146,089.94
Dirección de Desarrollo Social	4,075,059.00	0.00	4,075,059.00	157,533.00	157,533.00	3,917,526.00
Dirección de Educación	1,357,224.00	0.00	1,357,224.00	8,578.00	8,578.00	1,348,646.00
Instituto Municipal del Deporte	5,508,984.00	0.00	5,508,984.00	748,917.17	748,917.17	4,760,066.83
Instituto Municipal de la Cultura	4,419,595.00	0.00	4,419,595.00	460,728.93	460,728.93	3,958,866.07
Secretaría de Medio Ambiente y Desarrollo Sustentable	1,322,906.00	0.00	1,322,906.00	83,887.00	83,887.00	1,239,019.00
Dirección de Inspección y Vigilancia Ambiental	1,103,446.00	0.00	1,103,446.00	34,268.00	34,268.00	1,069,178.00
Dirección de Sustentabilidad de los Recursos Naturales	504,954.00	0.00	504,954.00	20,288.00	20,288.00	484,666.00
Secretaría de Planeación y Evaluación	1,908,533.00	0.00	1,908,533.00	152,036.47	124,677.97	1,756,496.53
Dirección de Planeación, Evaluación y Proyectos Estratégicos	1,561,775.00	0.00	1,561,775.00	72,160.00	72,160.00	1,489,615.00
Dirección de Vinculación e Innovación Institucional	3,173,582.00	0.00	3,173,582.00	217,492.00	217,492.00	2,956,090.00
Primera Unidad de Rescate, Rehabilitación de Fauna Silvestre, Endémica y Exótica de México	3,200,000.00	0.00	3,200,000.00	344,566.00	344,566.00	2,855,434.00
Instituto Municipal de las Mujeres	2,400,000.00	0.00	2,400,000.00	281,094.84	281,094.84	2,118,905.16
Total Gasto No Etiquetado	641,762,925.04	0.00	641,762,925.04	84,138,109.00	82,827,881.46	557,624,816.04
Gasto Etiquetado						
Dirección de Alumbrado Público	13,645,507.92	0.00	13,645,507.92	3,448,365.51	3,448,365.51	10,197,142.41
Dirección de Sanidad Municipal	5,000,000.00	0.00	5,000,000.00	0.00	0.00	5,000,000.00
Dirección de Protección Civil, Bomberos y Gestión Integral de Riesgos	4,715,825.50	0.00	4,715,825.50	275,670.75	275,670.75	4,440,154.75
Secretaría de Obras Públicas, Desarrollo Urbano, Vivienda y Movilidad	28,338,406.00	0.00	28,338,406.00	0.00	0.00	28,338,406.00
Secretaría de Seguridad Pública, Tránsito y Vialidad	23,496,246.00	0.00	23,496,246.00	1,085,566.32	1,083,025.23	22,410,679.68
Dirección de Policía Preventiva	63,635,229.58	0.00	63,635,229.58	3,702,647.88	3,696,905.88	59,932,581.70
Dirección de Vialidad y Tránsito	34,758,799.00	0.00	34,758,799.00	1,886,878.47	1,883,843.27	32,871,920.53
Dirección Administrativa	25,447,463.00	0.00	25,447,463.00	594,718.23	594,718.23	24,852,744.77
Dirección de Prevención del Delito	8,031,866.00	0.00	8,031,866.00	551,574.43	534,963.23	7,480,291.57
Dirección de Planeación y Estadística	6,724,112.00	0.00	6,724,112.00	383,004.00	383,004.00	6,341,108.00



MUNICIPIO DE PACHUCA DE SOTO

ESTADO ANALITICO DEL EJERCICIO DEL PRESUPUESTO DE EGRESOS DETALLADO - LDF
ESTADO ANALITICO DEL EJERCICIO DEL PRESUPUESTO DE EGRESOS DETALLADO - LDF (CLASIFICACION ADMINISTRATIVA)

AL 28 DE FEBRERO DE 2019

Concepto	Egresos					
	Aprobado	Ampliaciones / Reducciones	Modificado	Devengado	Pagado	Subejercicio
Sistema DIF Municipal	1,916,112.00	0.00	1,916,112.00	0.00	0.00	1,916,112.00
Total Gasto Etiquetado	215,709,567.00	0.00	215,709,567.00	11,928,425.59	11,900,496.10	203,781,141.41
Total de Gasto	857,472,492.04	0.00	857,472,492.04	96,066,534.59	94,728,377.56	761,405,957.45

*Bajo protesta de decir verdad declaramos que las cifras contenidas en este estado financiero son veraces y contienen toda la información referente a la situación y/o los resultados del municipio de Pachuca de Soto, Estado de Hidalgo, afirmando ser legalmente responsables de la autenticidad y veracidad de las mismas, y asimismo asumimos la responsabilidad derivada de cualquier declaración en falso sobre las mismas.

SECRETARIO DE LA TESORERIA MUNICIPAL

M.I.E.F. JULIO DANIEL REYES RIVERO



PRESIDENTA MUNICIPAL CONSTITUCIONAL

L.S.C. YOLANDA TELLERIA BELTRAN

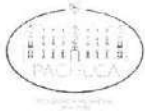


SINDICO PROCURADOR HACENDARIO

L.A. ALEJANDRO MORENO ABAD



**SINDICO
PROCURADOR**



MUNICIPIO DE PACHUCA DE SOTO
ESTADO ANALITICO DEL EJERCICIO DEL PRESUPUESTO DE EGRESOS
CLASIFICACION ECONOMICA (POR TIPO DE GASTO)
AL 28 DE FEBRERO DE 2019

Concepto	Egresos					
	Aprobado	Ampliaciones/ Reducciones	Modificado	Devengado	Pagado	Subejercicio
Gasto Corriente	746,478,057.12	0.00	746,478,057.12	91,242,886.59	89,904,729.56	655,235,170.53
Gasto de Capital	48,523,139.92	0.00	48,523,139.92	0.00	0.00	48,523,139.92
Amortización de la Deuda y Disminución de Pasivos	0.00	0.00	0.00	0.00	0.00	0.00
Pensiones y Jubilaciones	62,471,295.00	0.00	62,471,295.00	4,823,648.00	4,823,648.00	57,647,647.00
Participaciones	0.00	0.00	0.00	0.00	0.00	0.00
Total de Gasto	857,472,492.04	0.00	857,472,492.04	96,066,534.59	94,728,377.56	761,405,957.45

"Bajo protesta de decir verdad declaramos que las cifras contenidas en este estado financiero son veraces y contienen toda la información referente a la situación y/o los resultados del municipio de Pachuca de Soto, Estado de Hidalgo, afirmando ser legalmente responsables de la autenticidad y veracidad de las mismas, y asimismo asumimos la responsabilidad derivada de cualquier declaración en falso sobre las mismas.

SECRETARIO DE LA TESORERIA MUNICIPAL

M.I.E.F. JULIO DANIEL REYES RIVERO

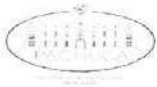
PRESIDENTA MUNICIPAL CONSTITUCIONAL

L.S.C. YOLANDA TELLERIA BELTRAN

SINDICO PROCURADOR HACENDARIO

L.A. ALEJANDRO MORENO ABUD





MUNICIPIO DE PACHUCA DE SOTO
ESTADO ANALITICO DEL EJERCICIO DEL PRESUPUESTO DE EGRESOS
CLASIFICACION POR FUENTE DE FINANCIAMIENTO
AL 28 DE FEBRERO DE 2019

Concepto	Egresos					
	Aprobado	Ampliaciones/ Reducciones	Modificado	Devengado	Pagado	Subejercicio
1019 RECURSOS FISCALES 2019	361,460,953.04	0.00	361,460,953.04	68,810,105.86	67,499,878.32	292,650,847.18
1055 COOPARTICIPACION MERCADO REVOLUCION 2019	0.00	0.00	0.00	0.00	0.00	0.00
1061 PARQUÍMETROS 2019	0.00	0.00	0.00	81,026.40	81,026.40	-81,026.40
1070 COPARTICIPACIÓN FORTASEG 2019	2,763,865.00	0.00	2,763,865.00	0.00	0.00	2,763,865.00
5007 FAISM 2019	28,338,406.00	0.00	28,338,406.00	0.00	0.00	28,338,406.00
5607 FONDO GENERAL DE PARTICIPACIONES 2019	170,618,330.00	0.00	170,618,330.00	9,504,250.06	9,504,250.06	161,114,079.94
5608 FONDO DE FOMENTO MUNICIPAL 2019	85,842,819.00	0.00	85,842,819.00	3,418,207.00	3,418,207.00	82,424,612.00
5609 IMPUESTO ESPECIAL SOBRE PRODUCCIÓN Y SERVICIOS 2019	3,212,824.00	0.00	3,212,824.00	253,937.11	253,937.11	2,958,886.89
5610 IMPUESTO SOBRE AUTOMÓVILES NUEVOS 2019	1,579,124.00	0.00	1,579,124.00	198,579.50	198,579.50	1,380,544.50
5611 COMPENSACIÓN AL IMPUESTO SOBRE AUTOMÓVILES NUEVOS 2019	333,977.00	0.00	333,977.00	27,580.90	27,580.90	306,396.10
5612 INCENTIVOS A LA VENTA FINAL DE GASOLINAS Y DIESEL 2019	9,534,728.00	0.00	9,534,728.00	635,531.43	635,531.43	8,899,196.57
5702 FONDO DE FISCALIZACIÓN 2019	9,180,170.00	0.00	9,180,170.00	1,208,890.74	1,208,890.74	7,971,279.26
5802 F.APORT.FORTA MPL.(FORTAMUN 2019)	168,477,072.00	0.00	168,477,072.00	11,928,425.59	11,900,496.10	156,548,646.41
5902 FORTASEG FEDERAL 2019	16,130,224.00	0.00	16,130,224.00	0.00	0.00	16,130,224.00
Total de Gasto	857,472,492.04	0.00	857,472,492.04	96,066,534.59	94,728,377.56	761,405,957.45

*Bajo protesta de decir verdad declaramos que las cifras contenidas en este estado financiero son veraces y contienen toda la información referente a la situación y/o los resultados del municipio de Pachuca de Soto, Estado de Hidalgo, afirmando ser legalmente responsables de la autenticidad y veracidad de las mismas, y asimismo asumimos la responsabilidad derivada de cualquier declaración en falso sobre las mismas.

M.I.E.F. JULIO DANIEL REYES RIVERO

SECRETARIO DE LA TESORERÍA MUNICIPAL

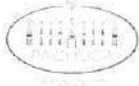
PRESIDENTA MUNICIPAL CONSTITUCIONAL

L.S.C. YOLANDA TELLERÍA BELTRÁN

SINDICO PROCURADOR HACENDARIO

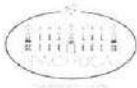
L.A. ALEJANDRO MORENO ABUD.

SINDICO
PROCURADOR



MUNICIPIO DE PACHUCA DE SOTO
ESTADO ANALITICO DEL EJERCICIO DEL PRESUPUESTO DE EGRESOS DETALLADO - LDF
ESTADO ANALITICO DEL EJERCICIO DEL PRESUPUESTO DE EGRESOS DETALLADO - LDF (CLASIFICACION FUNCIONAL)
AL 28 DE FEBRERO DE 2019

Concepto	Egresos					
	Aprobado	Ampliaciones / Reducciones	Modificado	Devengado	Pagado	Subejercicio
Gasto No Etiquetado						
GOBIERNO	355,132,019.50	0.00	355,132,019.50	54,156,216.77	52,882,104.16	300,975,802.73
LEGISLACION	0.00	0.00	0.00	0.00	0.00	0.00
JUSTICIA	729,525.00	0.00	729,525.00	28,732.00	28,732.00	700,793.00
COORDINACION DE LA POLITICA DE GOBIERNO	141,336,453.25	0.00	141,336,453.25	14,175,726.37	13,103,783.25	127,160,726.88
RELACIONES EXTERIORES	0.00	0.00	0.00	0.00	0.00	0.00
ASUNTOS FINANCIEROS Y HACENDARIOS	14,641,617.00	0.00	14,641,617.00	22,703,009.87	22,702,582.99	-8,061,392.87
SEGURIDAD NACIONAL	0.00	0.00	0.00	0.00	0.00	0.00
ASUNTOS DE ORDEN PUBLICO Y DE SEGURIDAD INTERIOR	7,101,221.50	0.00	7,101,221.50	3,884,194.40	3,884,194.40	3,217,027.10
OTROS SERVICIOS GENERALES	191,323,202.75	0.00	191,323,202.75	13,364,554.13	13,162,811.52	177,958,648.62
DESARROLLO SOCIAL	222,803,485.54	0.00	222,803,485.54	23,824,250.86	23,790,665.93	198,979,234.68
PROTECCION AMBIENTAL	56,558,547.83	0.00	56,558,547.83	5,439,664.76	5,431,315.55	51,118,883.07
VIVIENDA Y SERVICIOS A LA COMUNIDAD	160,812,654.71	0.00	160,812,654.71	18,218,475.10	18,193,239.38	142,594,179.61
SALUD	46,200.00	0.00	46,200.00	0.00	0.00	46,200.00
RECREACION, CULTURA Y OTRAS MANIFESTACIONES SOCIALES	3,735,459.00	0.00	3,735,459.00	157,533.00	157,533.00	3,577,926.00
EDUCACION	1,357,224.00	0.00	1,357,224.00	8,578.00	8,578.00	1,348,646.00
PROTECCION SOCIAL	0.00	0.00	0.00	0.00	0.00	0.00
OTROS ASUNTOS SOCIALES	293,400.00	0.00	293,400.00	0.00	0.00	293,400.00
DESARROLLO ECONOMICO	12,493,355.00	0.00	12,493,355.00	400,270.22	397,740.22	12,093,084.78
ASUNTOS ECONOMICOS, COMERCIALES Y LABORALES EN GENERAL	6,503,043.00	0.00	6,503,043.00	211,013.00	210,803.00	6,292,030.00
AGROPECUARIA, SILVICULTURA, PESCA Y CAZA	0.00	0.00	0.00	0.00	0.00	0.00
COMBUSTIBLES Y ENERGIA	0.00	0.00	0.00	0.00	0.00	0.00
MINERIA, MANUFACTURAS Y CONSTRUCCION	0.00	0.00	0.00	0.00	0.00	0.00
TRANSPORTE	0.00	0.00	0.00	0.00	0.00	0.00
COMUNICACIONES	0.00	0.00	0.00	0.00	0.00	0.00
TURISMO	1,383,535.00	0.00	1,383,535.00	32,720.00	30,400.00	1,350,815.00
CIENCIA, TECNOLOGIA E INNOVACION	4,606,777.00	0.00	4,606,777.00	156,537.22	156,537.22	4,450,239.78
OTRAS INDUSTRIAS Y OTROS ASUNTOS ECONOMICOS	0.00	0.00	0.00	0.00	0.00	0.00
OTRAS NO CLASIFICADAS EN FUNCIONES ANTERIORES	51,334,065.00	0.00	51,334,065.00	5,757,371.15	5,757,371.15	45,576,693.85
TRANSACCIONES DE LA DEUDA PUBLICA / COSTO FINANCIERO DE LA DEUDA	0.00	0.00	0.00	0.00	0.00	0.00
TRANSFERENCIAS, PARTICIPACIONES Y APORTACIONES ENTRE DIFERENTES NIVE	51,334,065.00	0.00	51,334,065.00	5,757,371.15	5,757,371.15	45,576,693.85
SANEAMIENTO DEL SISTEMA FINANCIERO	0.00	0.00	0.00	0.00	0.00	0.00
ADEUDOS DE EJERCICIOS FISCALES ANTERIORES	0.00	0.00	0.00	0.00	0.00	0.00
Total Gasto No Etiquetado	641,762,925.04	0.00	641,762,925.04	84,138,109.00	82,827,881.46	557,624,816.04
Gasto Etiquetado						
GOBIERNO	195,147,947.08	0.00	195,147,947.08	8,480,060.08	8,452,130.59	186,667,887.00
LEGISLACION	0.00	0.00	0.00	0.00	0.00	0.00
JUSTICIA	0.00	0.00	0.00	0.00	0.00	0.00
COORDINACION DE LA POLITICA DE GOBIERNO	51,834,652.00	0.00	51,834,652.00	1,085,566.32	1,083,025.23	50,749,085.68
RELACIONES EXTERIORES	0.00	0.00	0.00	0.00	0.00	0.00
ASUNTOS FINANCIEROS Y HACENDARIOS	0.00	0.00	0.00	0.00	0.00	0.00
SEGURIDAD NACIONAL	0.00	0.00	0.00	0.00	0.00	0.00



MUNICIPIO DE PACHUCA DE SOTO
 ESTADO ANALITICO DEL EJERCICIO DEL PRESUPUESTO DE EGRESOS DETALLADO - LDF
 ESTADO ANALITICO DEL EJERCICIO DEL PRESUPUESTO DE EGRESOS DETALLADO - LDF (CLASIFICACION FUNCIONAL)
 AL 28 DE FEBRERO DE 2019

Concepto	Egresos					
	Aprobado	Ampliaciones / Reducciones	Modificado	Devengado	Pagado	Subejercicio
ASUNTOS DE ORDEN PUBLICO Y DE SEGURIDAD INTERIOR	143,313,295.08	0.00	143,313,295.08	7,394,493.76	7,369,105.36	135,918,801.32
OTROS SERVICIOS GENERALES	0.00	0.00	0.00	0.00	0.00	0.00
DESARROLLO SOCIAL	18,645,507.92	0.00	18,645,507.92	3,448,365.51	3,448,365.51	15,197,142.41
PROTECCION AMBIENTAL	5,000,000.00	0.00	5,000,000.00	0.00	0.00	5,000,000.00
VIVIENDA Y SERVICIOS A LA COMUNIDAD	13,645,507.92	0.00	13,645,507.92	3,448,365.51	3,448,365.51	10,197,142.41
SALUD	0.00	0.00	0.00	0.00	0.00	0.00
RECREACION, CULTURA Y OTRAS MANIFESTACIONES SOCIALES	0.00	0.00	0.00	0.00	0.00	0.00
EDUCACION	0.00	0.00	0.00	0.00	0.00	0.00
PROTECCION SOCIAL	0.00	0.00	0.00	0.00	0.00	0.00
OTROS ASUNTOS SOCIALES	0.00	0.00	0.00	0.00	0.00	0.00
DESARROLLO ECONOMICO	0.00	0.00	0.00	0.00	0.00	0.00
ASUNTOS ECONOMICOS, COMERCIALES Y LABORALES EN GENERAL	0.00	0.00	0.00	0.00	0.00	0.00
AGROPECUARIA, SILVICULTURA, PESCA Y CAZA	0.00	0.00	0.00	0.00	0.00	0.00
COMBUSTIBLES Y ENERGIA	0.00	0.00	0.00	0.00	0.00	0.00
MINERIA, MANUFACTURAS Y CONSTRUCCION	0.00	0.00	0.00	0.00	0.00	0.00
TRANSPORTE	0.00	0.00	0.00	0.00	0.00	0.00
COMUNICACIONES	0.00	0.00	0.00	0.00	0.00	0.00
TURISMO	0.00	0.00	0.00	0.00	0.00	0.00
CIENCIA, TECNOLOGIA E INNOVACION	0.00	0.00	0.00	0.00	0.00	0.00
OTRAS INDUSTRIAS Y OTROS ASUNTOS ECONOMICOS	0.00	0.00	0.00	0.00	0.00	0.00
OTRAS NO CLASIFICADAS EN FUNCIONES ANTERIORES	1,916,112.00	0.00	1,916,112.00	0.00	0.00	1,916,112.00
TRANSACCIONES DE LA DEUDA PUBLICA / COSTO FINANCIERO DE LA DEUDA	0.00	0.00	0.00	0.00	0.00	0.00
TRANSFERENCIAS, PARTICIPACIONES Y APORTACIONES ENTRE DIFERENTES NIVE	1,916,112.00	0.00	1,916,112.00	0.00	0.00	1,916,112.00
SANEAMIENTO DEL SISTEMA FINANCIERO	0.00	0.00	0.00	0.00	0.00	0.00
ADEUDOS DE EJERCICIOS FISCALES ANTERIORES	0.00	0.00	0.00	0.00	0.00	0.00
Total Gasto Etiquetado	215,709,567.00	0.00	215,709,567.00	11,928,425.59	11,900,496.10	203,781,141.41
Total de Gasto	857,472,492.04	0.00	857,472,492.04	96,066,534.59	94,728,377.56	761,405,957.45

*Bajo protesta de decir verdad declaramos que las cifras contenidas en este estado financiero son veraces y contienen toda la información referente a la situación y/o los resultados del municipio de Pachuca de Soto, Estado de Hidalgo, afirmando ser legalmente responsables de la autenticidad y veracidad de las mismas, y asimismo asumimos la responsabilidad derivada de cualquier declaración en falso sobre las mismas.

SECRETARIO DE LA TESORERIA MUNICIPAL


 M.I.E.F. JULIO DANIEL REYES RIVERO

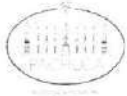
PRESIDENTA MUNICIPAL CONSTITUCIONAL


 L.S.C. YOLANDA TELLERIA BELTRAN

SINDICO PROCURADOR FISCAL

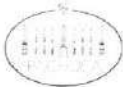
L.A. ALEJANDRO MORENO
 SINDICO PROCURADOR





MUNICIPIO DE PACHUCA DE SOTO
ESTADO ANALITICO DEL EJERCICIO DEL PRESUPUESTO DE EGRESOS DETALLADO - LDF
ESTADO ANALITICO DEL EJERCICIO DEL PRESUPUESTO DE EGRESOS DETALLADO - LDF (CLASIFICACION POR OBJETO DEL GASTO)
AL 28 DE FEBRERO DE 2019

Concepto	Egresos					
	Aprobado	Ampliaciones / Reducciones	Modificado	Devengado	Pagado	Subejercicio
Gasto No Etiquetado						
SERVICIOS PERSONALES	312,054,265.50	0.00	312,054,265.50	24,593,058.41	23,695,785.91	287,461,207.09
REMUNERACIONES AL PERSONAL DE CARACTER PERMANENTE	146,882,864.50	0.00	146,882,864.50	13,292,936.00	12,435,936.00	133,589,928.50
REMUNERACIONES AL PERSONAL DE CARACTER TRANSITORIO	26,878,748.95	0.00	26,878,748.95	4,348,087.00	4,348,087.00	22,530,661.95
REMUNERACIONES ADICIONALES Y ESPECIALES	66,311,206.00	0.00	66,311,206.00	1,643,439.00	1,643,439.00	64,667,767.00
SEGURIDAD SOCIAL	350,000.00	0.00	350,000.00	0.00	0.00	350,000.00
OTRAS PRESTACIONES SOCIALES Y ECONOMICAS	61,004,967.00	0.00	61,004,967.00	5,308,596.41	5,268,323.91	55,696,370.59
PREVISIONES	9,826,479.05	0.00	9,826,479.05	0.00	0.00	9,826,479.05
PAGO DE ESTIMULOS A SERVIDORES PUBLICOS	800,000.00	0.00	800,000.00	0.00	0.00	800,000.00
MATERIALES Y SUMINISTROS	32,849,834.87	0.00	32,849,834.87	2,086,977.30	2,037,214.64	30,762,857.57
MATERIALES DE ADMINISTRACION, EMISION DE DOCUMENTOS Y ARTICULOS OFICIALES	5,810,065.20	0.00	5,810,065.20	10,262.65	2,837.50	5,799,802.55
ALIMENTOS Y UTENSILIOS	716,342.00	0.00	716,342.00	10,280.22	9,939.53	706,061.78
MATERIAS PRIMAS Y MATERIALES DE PRODUCCION Y COMERCIALIZACION	6,800.00	0.00	6,800.00	0.00	0.00	6,800.00
MATERIALES Y ARTICULOS DE CONSTRUCCION Y DE REPARACION	10,776,473.21	0.00	10,776,473.21	1,539,635.99	1,536,194.45	9,236,837.22
PRODUCTOS QUIMICOS, FARMACEUTICOS Y DE LABORATORIO	1,255,827.34	0.00	1,255,827.34	25,517.97	17,075.98	1,230,309.37
COMBUSTIBLES, LUBRICANTES Y ADITIVOS	8,476,485.00	0.00	8,476,485.00	475,200.17	468,943.23	8,001,284.83
VESTUARIO, BLANCOS, PRENDAS DE PROTECCION Y ARTICULOS DEPORTIVOS	3,852,372.65	0.00	3,852,372.65	249.95	249.95	3,852,122.70
MATERIALES Y SUMINISTROS PARA SEGURIDAD	0.00	0.00	0.00	0.00	0.00	0.00
HERRAMIENTAS, REFACCIONES Y ACCESORIOS MENORES	1,955,469.47	0.00	1,955,469.47	25,830.35	1,974.00	1,929,639.12
SERVICIOS GENERALES	158,605,048.75	0.00	158,605,048.75	25,339,576.27	24,986,383.89	133,285,472.48
SERVICIOS BASICOS	10,220,981.76	0.00	10,220,981.76	5,169,018.41	5,169,018.41	5,051,963.35
SERVICIOS DE ARRENDAMIENTO	50,415,446.16	0.00	50,415,446.16	9,583,601.55	9,379,055.61	40,831,844.61
SERVICIOS PROFESIONALES, CIENTIFICOS, TECNICOS Y OTROS SERVICIOS	41,738,486.00	0.00	41,738,486.00	3,368,599.35	3,368,599.35	38,369,886.65
SERVICIOS FINANCIEROS, BANCARIOS Y COMERCIALES	4,258,852.00	0.00	4,258,852.00	1,218,156.00	1,217,729.12	3,040,696.00
SERVICIOS DE INSTALACION, REPARACION, MANTENIMIENTO Y CONSERVACION	28,234,048.83	0.00	28,234,048.83	3,788,748.70	3,788,748.70	24,445,300.13
SERVICIOS DE COMUNICACION SOCIAL Y PUBLICIDAD	4,631,290.00	0.00	4,631,290.00	98,454.00	98,454.00	4,532,836.00
SERVICIOS DE TRASLADO Y VIATICOS	455,003.00	0.00	455,003.00	1,276.21	1,276.21	453,726.79
SERVICIOS OFICIALES	1,830,030.00	0.00	1,830,030.00	19,195.49	11,925.49	1,810,834.51
OTROS SERVICIOS GENERALES	16,820,911.00	0.00	16,820,911.00	2,092,526.56	1,951,577.00	14,728,384.44
TRANSFERENCIAS, ASIGNACIONES, SUBSIDIOS Y OTRAS AYUDAS	121,770,534.00	0.00	121,770,534.00	31,535,563.02	31,525,563.02	90,234,970.98
TRANSFERENCIAS INTERNAS Y ASIGNACIONES AL SECTOR PUBLICO	51,334,065.00	0.00	51,334,065.00	5,757,371.15	5,757,371.15	45,576,693.85
SUBSIDIOS Y SUBVENCIONES	0.00	0.00	0.00	20,860,543.87	20,860,543.87	-20,860,543.87
AYUDAS SOCIALES	7,965,174.00	0.00	7,965,174.00	94,000.00	84,000.00	7,871,174.00
PENSIONES Y JUBILACIONES	62,471,295.00	0.00	62,471,295.00	4,823,648.00	4,823,648.00	57,647,647.00
BIENES MUEBLES, INMUEBLES E INTANGIBLES	6,524,581.92	0.00	6,524,581.92	0.00	0.00	6,524,581.92
MOBILIARIO Y EQUIPO DE ADMINISTRACION	1,449,754.00	0.00	1,449,754.00	0.00	0.00	1,449,754.00
MOBILIARIO Y EQUIPO EDUCACIONAL Y RECREATIVO	147,984.00	0.00	147,984.00	0.00	0.00	147,984.00
EQUIPO E INSTRUMENTAL MEDICO Y DE LABORATORIO	0.00	0.00	0.00	0.00	0.00	0.00
VEHICULOS Y EQUIPO DE TRANSPORTE	1,265,600.00	0.00	1,265,600.00	0.00	0.00	1,265,600.00
EQUIPO DE DEFENSA Y SEGURIDAD	0.00	0.00	0.00	0.00	0.00	0.00
MAQUINARIA, OTROS EQUIPOS Y HERRAMIENTAS	2,504,613.92	0.00	2,504,613.92	0.00	0.00	2,504,613.92
ACTIVOS BIOLOGICOS	0.00	0.00	0.00	0.00	0.00	0.00
BIENES INMUEBLES	0.00	0.00	0.00	0.00	0.00	0.00
ACTIVOS INTANGIBLES	1,156,630.00	0.00	1,156,630.00	0.00	0.00	1,156,630.00
INVERSION PUBLICA	6,461,056.00	0.00	6,461,056.00	0.00	0.00	6,461,056.00
OBRA PUBLICA EN BIENES DE DOMINIO PUBLICO	6,461,056.00	0.00	6,461,056.00	0.00	0.00	6,461,056.00



MUNICIPIO DE PACHUCA DE SOTO
ESTADO ANALITICO DEL EJERCICIO DEL PRESUPUESTO DE EGRESOS DETALLADO - LDF
ESTADO ANALITICO DEL EJERCICIO DEL PRESUPUESTO DE EGRESOS DETALLADO - LDF (CLASIFICACION POR OBJETO DEL GASTO)
AL 28 DE FEBRERO DE 2019

Concepto	Egresos					
	Aprobado	Ampliaciones / Reducciones	Modificado	Devengado	Pagado	Subejercicio
OBRA PUBLICA EN BIENES PROPIOS	0.00	0.00	0.00	0.00	0.00	0.00
PROYECTOS PRODUCTIVOS Y ACCIONES DE FOMENTO	0.00	0.00	0.00	0.00	0.00	0.00
PARTICIPACIONES Y APORTACIONES	3,497,604.00	0.00	3,497,604.00	582,934.00	582,934.00	2,914,670.00
PARTICIPACIONES	0.00	0.00	0.00	0.00	0.00	0.00
APORTACIONES	0.00	0.00	0.00	0.00	0.00	0.00
CONVENIOS	3,497,604.00	0.00	3,497,604.00	582,934.00	582,934.00	2,914,670.00
DEUDA PUBLICA	0.00	0.00	0.00	0.00	0.00	0.00
AMORTIZACION DE LA DEUDA PUBLICA	0.00	0.00	0.00	0.00	0.00	0.00
INTERESES DE LA DEUDA PUBLICA	0.00	0.00	0.00	0.00	0.00	0.00
ADEUDOS DE EJERCICIOS FISCALES ANTERIORES (ADEFAS)	0.00	0.00	0.00	0.00	0.00	0.00
Total Gasto No Etiquetado	641,762,925.04	0.00	641,762,925.04	84,138,109.00	82,827,881.46	557,624,816.04
Gasto Etiquetado						
SERVICIOS PERSONALES	128,496,334.50	0.00	128,496,334.50	8,211,733.00	8,211,733.00	120,284,601.50
REMUNERACIONES AL PERSONAL DE CARACTER PERMANENTE	62,160,541.50	0.00	62,160,541.50	5,222,339.00	5,222,339.00	56,938,202.50
REMUNERACIONES AL PERSONAL DE CARACTER TRANSITORIO	7,645,494.00	0.00	7,645,494.00	331,316.00	331,316.00	7,314,178.00
REMUNERACIONES ADICIONALES Y ESPECIALES	22,796,343.00	0.00	22,796,343.00	19,308.00	19,308.00	22,777,035.00
SEGURIDAD SOCIAL	390,000.00	0.00	390,000.00	0.00	0.00	390,000.00
OTRAS PRESTACIONES SOCIALES Y ECONOMICAS	35,503,956.00	0.00	35,503,956.00	2,628,770.00	2,628,770.00	32,875,186.00
PREVISIONES	0.00	0.00	0.00	0.00	0.00	0.00
PAGO DE ESTIMULOS A SERVIDORES PUBLICOS	0.00	0.00	0.00	10,000.00	10,000.00	-10,000.00
MATERIALES Y SUMINISTROS	22,153,910.58	0.00	22,153,910.58	230,383.32	210,395.83	21,923,527.26
MATERIALES DE ADMINISTRACION, EMISION DE DOCUMENTOS Y ARTICULOS OFICIALES	752,000.00	0.00	752,000.00	3,642.40	0.00	748,357.60
ALIMENTOS Y UTENSILIOS	160,100.00	0.00	160,100.00	0.00	0.00	160,100.00
MATERIAS PRIMAS Y MATERIALES DE PRODUCCION Y COMERCIALIZACION	0.00	0.00	0.00	0.00	0.00	0.00
MATERIALES Y ARTICULOS DE CONSTRUCCION Y DE REPARACION	396,100.00	0.00	396,100.00	1,806.58	0.00	394,293.42
PRODUCTOS QUIMICOS, FARMACEUTICOS Y DE LABORATORIO	132,100.00	0.00	132,100.00	14,538.51	0.00	117,561.49
COMBUSTIBLES, LUBRICANTES Y ADITIVOS	10,459,038.58	0.00	10,459,038.58	208,166.60	208,166.60	10,250,871.98
VESTUARIO, BLANCOS, PRENDAS DE PROTECCION Y ARTICULOS DEPORTIVOS	5,900,272.00	0.00	5,900,272.00	0.00	0.00	5,900,272.00
MATERIALES Y SUMINISTROS PARA SEGURIDAD	1,000,000.00	0.00	1,000,000.00	0.00	0.00	1,000,000.00
HERRAMIENTAS, REFACCIONES Y ACCESORIOS MENORES	3,354,300.00	0.00	3,354,300.00	2,229.23	2,229.23	3,352,070.77
SERVICIOS GENERALES	27,605,707.92	0.00	27,605,707.92	3,486,309.27	3,478,367.27	24,119,398.65
SERVICIOS BASICOS	13,732,507.92	0.00	13,732,507.92	3,455,761.51	3,455,761.51	10,276,746.41
SERVICIOS DE ARRENDAMIENTO	2,000.00	0.00	2,000.00	0.00	0.00	2,000.00
SERVICIOS PROFESIONALES, CIENTIFICOS, TECNICOS Y OTROS SERVICIOS	4,065,000.00	0.00	4,065,000.00	0.00	0.00	4,065,000.00
SERVICIOS FINANCIEROS, BANCARIOS Y COMERCIALES	3,493,000.00	0.00	3,493,000.00	0.00	0.00	3,493,000.00
SERVICIOS DE INSTALACION, REPARACION, MANTENIMIENTO Y CONSERVACION	5,959,200.00	0.00	5,959,200.00	16,118.76	10,376.76	5,943,081.24
SERVICIOS DE COMUNICACION SOCIAL Y PUBLICIDAD	10,000.00	0.00	10,000.00	0.00	0.00	10,000.00
SERVICIOS DE TRASLADO Y VIATICOS	25,000.00	0.00	25,000.00	0.00	0.00	25,000.00
SERVICIOS OFICIALES	15,000.00	0.00	15,000.00	0.00	0.00	15,000.00
OTROS SERVICIOS GENERALES	304,000.00	0.00	304,000.00	14,429.00	12,229.00	289,571.00
TRANSFERENCIAS, ASIGNACIONES, SUBSIDIOS Y OTRAS AYUDAS	1,916,112.00	0.00	1,916,112.00	0.00	0.00	1,916,112.00
TRANSFERENCIAS INTERNAS Y ASIGNACIONES AL SECTOR PUBLICO	1,916,112.00	0.00	1,916,112.00	0.00	0.00	1,916,112.00
SUBSIDIOS Y SUBVENCIONES	0.00	0.00	0.00	0.00	0.00	0.00
AYUDAS SOCIALES	0.00	0.00	0.00	0.00	0.00	0.00
PENSIONES Y JUBILACIONES	0.00	0.00	0.00	0.00	0.00	0.00
BIENES MUEBLES, INMUEBLES E INTANGIBLES	7,199,096.00	0.00	7,199,096.00	0.00	0.00	7,199,096.00



MUNICIPIO DE PACHUCA DE SOTO
 ESTADO ANALITICO DEL EJERCICIO DEL PRESUPUESTO DE EGRESOS DETALLADO - LDF
 ESTADO ANALITICO DEL EJERCICIO DEL PRESUPUESTO DE EGRESOS DETALLADO - LDF (CLASIFICACION POR OBJETO DEL GASTO)
 AL 28 DE FEBRERO DE 2019

Concepto	Egresos					
	Aprobado	Ampliaciones / Reducciones	Modificado	Devengado	Pagado	Subejercicio
MOBILIARIO Y EQUIPO DE ADMINISTRACION	101,000.00	0.00	101,000.00	0.00	0.00	101,000.00
MOBILIARIO Y EQUIPO EDUCACIONAL Y RECREATIVO	50,000.00	0.00	50,000.00	0.00	0.00	50,000.00
EQUIPO E INSTRUMENTAL MEDICO Y DE LABORATORIO	0.00	0.00	0.00	0.00	0.00	0.00
VEHICULOS Y EQUIPO DE TRANSPORTE	5,138,096.00	0.00	5,138,096.00	0.00	0.00	5,138,096.00
EQUIPO DE DEFENSA Y SEGURIDAD	0.00	0.00	0.00	0.00	0.00	0.00
MAQUINARIA, OTROS EQUIPOS Y HERRAMIENTAS	1,850,000.00	0.00	1,850,000.00	0.00	0.00	1,850,000.00
ACTIVOS BIOLOGICOS	60,000.00	0.00	60,000.00	0.00	0.00	60,000.00
BIENES INMUEBLES	0.00	0.00	0.00	0.00	0.00	0.00
ACTIVOS INTANGIBLES	0.00	0.00	0.00	0.00	0.00	0.00
INVERSION PUBLICA	28,338,406.00	0.00	28,338,406.00	0.00	0.00	28,338,406.00
OBRA PUBLICA EN BIENES DE DOMINIO PUBLICO	28,338,406.00	0.00	28,338,406.00	0.00	0.00	28,338,406.00
OBRA PUBLICA EN BIENES PROPIOS	0.00	0.00	0.00	0.00	0.00	0.00
PROYECTOS PRODUCTIVOS Y ACCIONES DE FOMENTO	0.00	0.00	0.00	0.00	0.00	0.00
PARTICIPACIONES Y APORTACIONES	0.00	0.00	0.00	0.00	0.00	0.00
PARTICIPACIONES	0.00	0.00	0.00	0.00	0.00	0.00
APORTACIONES	0.00	0.00	0.00	0.00	0.00	0.00
CONVENIOS	0.00	0.00	0.00	0.00	0.00	0.00
DEUDA PUBLICA	0.00	0.00	0.00	0.00	0.00	0.00
AMORTIZACION DE LA DEUDA PUBLICA	0.00	0.00	0.00	0.00	0.00	0.00
INTERESES DE LA DEUDA PUBLICA	0.00	0.00	0.00	0.00	0.00	0.00
ADEUDOS DE EJERCICIOS FISCALES ANTERIORES (ADEFAS)	0.00	0.00	0.00	0.00	0.00	0.00
Total Gasto Etiquetado	215,709,567.00	0.00	215,709,567.00	11,928,425.59	11,900,496.10	203,781,141.41
Total de Gasto	857,472,492.04	0.00	857,472,492.04	96,066,534.59	94,728,377.56	761,405,957.45

*Bajo protesta de decir verdad declaramos que las cifras contenidas en este estado financiero son veraces y contienen toda la información referente a la situación y/o los resultados del municipio de Pachuca de Soto, Estado de Hidalgo, afirmando ser legalmente responsables de la autenticidad y veracidad de las mismas, y asimismo asumimos la responsabilidad derivada de cualquier declaración en falso sobre las mismas.

M.I.E.F. JULIO DANIEL REYES RIVERO

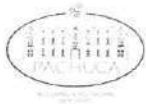
 SECRETARIO DE LA TESORERIA MUNICIPAL

PRESIDENTA MUNICIPAL CONSTITUCIONAL

 L.S.C. YOLANDA TELLERIA BELTRAN

SINDICO PROCURADOR HACENDARIO

 L.A. ALEJANDRO MORENO ABUD
 SINDICO PROCURADOR



MUNICIPIO DE PACHUCA DE SOTO
ESTADO ANALITICO DEL EJERCICIO DEL PRESUPUESTO DE EGRESOS DETALLADO - LDF
CLASIFICACION DE SERVICIOS PERSONALES POR CATEGORIA
DEL 01 DE ENERO AL 28 DE FEBRERO DE 2019

Concepto	Egresos					
	Aprobado	Ampliaciones / Reducciones	Modificado	Devengado	Pagado	Subejercicio
I. Gasto No Etiquetado (I=A+B+C+D+E+F)	312,054,265.50	0.00	312,054,265.50	24,593,058.41	23,695,785.91	287,461,207.09
A. Personal Administrativo y de Servicio Público	303,825,823.00	0.00	303,825,823.00	20,625,886.60	19,748,852.60	283,199,936.40
B. Magisterio	0.00	0.00	0.00	0.00	0.00	0.00
C. Servicios de Salud (C=c1+c2)	0.00	0.00	0.00	0.00	0.00	0.00
c1) Personal Administrativo	0.00	0.00	0.00	0.00	0.00	0.00
c2) Personal Médico, Paramédico y afin	0.00	0.00	0.00	0.00	0.00	0.00
D. Seguridad Pública	7,228,442.50	0.00	7,228,442.50	3,862,904.00	3,862,904.00	3,365,538.50
E. Gastos asociados a la implementación de nuevas leyes fec	0.00	0.00	0.00	0.00	0.00	0.00
e1) Nombre del Programa o Ley 1	0.00	0.00	0.00	0.00	0.00	0.00
e2) Nombre del Programa o Ley 2	0.00	0.00	0.00	0.00	0.00	0.00
F. Sentencias laborales definitivas	1,000,000.00	0.00	1,000,000.00	104,267.81	84,029.31	895,732.19
						0
II. Gasto Etiquetado (II=A+B+C+D+E+F)	128,496,334.50	0.00	128,496,334.50	8,211,733.00	8,211,733.00	120,284,601.50
A. Personal Administrativo y de Servicio Público	0.00	0.00	0.00	0.00	0.00	0.00
B. Magisterio	0.00	0.00	0.00	0.00	0.00	0.00
C. Servicios de Salud (C=c1+c2)	0.00	0.00	0.00	0.00	0.00	0.00
c1) Personal Administrativo	0.00	0.00	0.00	0.00	0.00	0.00
c2) Personal Médico, Paramédico y afin	0.00	0.00	0.00	0.00	0.00	0.00
D. Seguridad Pública	124,496,334.50	0.00	124,496,334.50	8,211,733.00	8,211,733.00	116,284,601.50
E. Gastos asociados a la implementación de nuevas leyes fec	0.00	0.00	0.00	0.00	0.00	0.00
e1) Nombre del Programa o Ley 1	0.00	0.00	0.00	0.00	0.00	0.00
e2) Nombre del Programa o Ley 2	0.00	0.00	0.00	0.00	0.00	0.00
F. Sentencias laborales definitivas	4,000,000.00	0.00	4,000,000.00	0.00	0.00	4,000,000.00
III. Total del Gasto en Servicios Personales (III = I + II)	440,550,600.00	0.00	440,550,600.00	32,804,791.41	31,907,518.91	407,745,808.59

SECRETARIO DE LA TESORERÍA MUNICIPAL

M.I.E.F. JULIO DANIEL REYES RIVERO

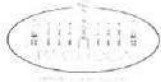
PRESIDENTA MUNICIPAL CONSTITUCIONAL

L.S.C. YOLANDA TELLERIA BELTRAN

SINDICO PROCURADOR HACENDARIO

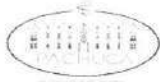
L.A. ALEJANDRO MORENO ABUD

SINDICO
PROCURADOR



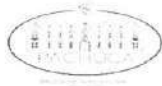
MUNICIPIO DE PACHUCA DE SOTO
ESTADO ANALITICO DEL EJERCICIO DEL PRESUPUESTO DE EGRESOS
CLASIFICACION ADMINISTRATIVA Y PROYECTO
AL 31 DE MARZO DE 2019

Concepto		Egresos					
		Aprobado	Ampliaciones/ Reducciones	Modificado	Devengado	Pagado	Subejercicio
100	Unidades de Apoyo de la o el Presidente Municipal	2,881,245.00	0.00	2,881,245.00	218,271.68	217,584.00	2,662,973.32
UA01	Presidir, supervisar y conducir la administración pública municipal	2,881,245.00	0.00	2,881,245.00	218,271.68	217,584.00	2,662,973.32
110	Dirección de Giras y Logística	2,220,235.00	0.00	2,220,235.00	297,052.17	294,335.61	1,923,182.83
UA02	Coordinación y/o supervisión de las giras y logística de las actividades en las que partic	2,220,235.00	0.00	2,220,235.00	297,052.17	294,335.61	1,923,182.83
120	Dirección de Atención Telefónica SERVITEL	1,013,816.00	0.00	1,013,816.00	147,862.00	147,862.00	865,954.00
UA03	Atención ciudadana 070	1,013,816.00	0.00	1,013,816.00	147,862.00	147,862.00	865,954.00
130	Secretaría Particular	2,595,462.00	0.00	2,595,462.00	279,238.00	279,238.00	2,316,224.00
UA04	Atención, orientación y canalización ciudadana	2,595,462.00	0.00	2,595,462.00	279,238.00	279,238.00	2,316,224.00
140	Dirección de Relaciones Públicas	1,885,933.00	0.00	1,885,933.00	185,481.00	180,531.00	1,700,452.00
UA05	Fortalecimiento de relaciones entre la Presidente Municipal con los ciudadanos y el pe	1,885,933.00	0.00	1,885,933.00	185,481.00	180,531.00	1,700,452.00
150	Secretaría Ejecutiva del Sistema Municipal de Protección Integral de Niñas, Niños	729,525.00	0.00	729,525.00	68,238.00	68,238.00	661,287.00
SI01	Programa municipal de protección de niñas, niños y adolescentes	614,125.00	0.00	614,125.00	68,238.00	68,238.00	545,887.00
SI02	Construyo, difundo e informo para el desarrollo infantil y adolescente	115,400.00	0.00	115,400.00	0.00	0.00	115,400.00
200	Secretaría de Desarrollo Económico	7,041,303.00	0.00	7,041,303.00	581,385.72	550,986.00	6,459,917.28
SE01	Coordinación de la Secretaría de Desarrollo Económico	7,041,303.00	0.00	7,041,303.00	581,385.72	550,986.00	6,459,917.28
210	Dirección de Desarrollo Económico	2,082,199.00	0.00	2,082,199.00	35,905.00	35,905.00	2,046,294.00
SE02	Distrito innovador	1,821,378.00	0.00	1,821,378.00	35,905.00	35,905.00	1,785,473.00
SE03	Casa del conocer	36,300.00	0.00	36,300.00	0.00	0.00	36,300.00
SE04	Ventanilla única SARE	160,500.00	0.00	160,500.00	0.00	0.00	160,500.00
SE05	Casa del empleo	64,021.00	0.00	64,021.00	0.00	0.00	64,021.00
220	Dirección de Turismo	1,383,535.00	0.00	1,383,535.00	60,616.00	58,296.00	1,322,919.00
SE06	Promoción y difusión turística	865,585.00	0.00	865,585.00	60,616.00	58,296.00	804,969.00
SE07	Feria de San Francisco	200,000.00	0.00	200,000.00	0.00	0.00	200,000.00
SE08	Feria tradicional de San Francisco	300,000.00	0.00	300,000.00	0.00	0.00	300,000.00
SE09	Operativo turísticos en temporadas vacacionales	17,950.00	0.00	17,950.00	0.00	0.00	17,950.00
300	Secretaría de Administración	3,721,162.00	0.00	3,721,162.00	2,162,122.03	2,151,798.03	1,559,039.97
SA01	Coordinación de la Secretaría de Administración	3,721,162.00	0.00	3,721,162.00	2,162,122.03	2,151,798.03	1,559,039.97
310	Dirección de Servicios Generales	27,174,593.75	0.00	27,174,593.75	1,033,110.54	1,028,174.54	26,141,483.21
SA02	Servicios generales	9,517,554.75	0.00	9,517,554.75	439,824.00	439,824.00	9,077,730.75
SA03	Gestión y Control de Servicios	11,884,747.00	0.00	11,884,747.00	336,620.54	336,620.54	11,548,126.46
SA04	Activo Fijo	13,902.00	0.00	13,902.00	0.00	0.00	13,902.00
SA05	Control Vehicular	5,758,390.00	0.00	5,758,390.00	256,666.00	251,730.00	5,501,724.00
320	Dirección de Informática	3,320,097.00	0.00	3,320,097.00	268,962.33	268,962.33	3,051,134.67
SA06	Mantenimiento de las TIC's	3,287,897.00	0.00	3,287,897.00	268,962.33	268,962.33	3,018,934.67
SA07	Programa de licenciamiento	32,200.00	0.00	32,200.00	0.00	0.00	32,200.00
330	Dirección de Compras y Suministros	4,743,343.00	0.00	4,743,343.00	385,006.00	385,006.00	4,358,337.00
SA08	Compras	4,743,343.00	0.00	4,743,343.00	385,006.00	385,006.00	4,358,337.00
340	Dirección de Recursos Humanos	59,767,041.00	0.00	59,767,041.00	7,342,105.47	7,313,424.98	52,424,935.53
SA09	Fortalecimiento de los recursos humanos	59,767,041.00	0.00	59,767,041.00	7,342,105.47	7,313,424.98	52,424,935.53



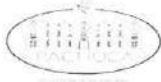
MUNICIPIO DE PACHUCA DE SOTO
ESTADO ANALITICO DEL EJERCICIO DEL PRESUPUESTO DE EGRESOS
CLASIFICACION ADMINISTRATIVA Y PROYECTO
AL 31 DE MARZO DE 2019

Concepto		Egresos					
		Aprobado	Ampliaciones/ Reducciones	Modificado	Devengado	Pagado	Subejercicio
360	Sindicato	9,420,048.00	0.00	9,420,048.00	244,169.00	224,135.00	9,175,879.00
SA10	Sindicato	9,420,048.00	0.00	9,420,048.00	244,169.00	224,135.00	9,175,879.00
370	Jubilados	62,471,295.00	0.00	62,471,295.00	5,042,745.00	5,042,745.00	57,428,550.00
SA11	Jubilados y pensionados	62,471,295.00	0.00	62,471,295.00	5,042,745.00	5,042,745.00	57,428,550.00
400	Secretaría de Contraloría y Transparencia	2,021,337.00	0.00	2,021,337.00	203,807.00	203,807.00	1,817,530.00
SC01	Coordinación de la Secretaría de Contraloría y Transparencia	2,021,337.00	0.00	2,021,337.00	203,807.00	203,807.00	1,817,530.00
410	Dirección de Control	711,938.00	0.00	711,938.00	108,270.00	108,270.00	603,668.00
SC02	Revisión y Mejoramiento del Sistema del Control Interno del Ayuntamiento.	711,938.00	0.00	711,938.00	108,270.00	108,270.00	603,668.00
420	Dirección de Auditoría	2,244,680.00	0.00	2,244,680.00	131,546.00	131,546.00	2,113,134.00
SC03	Auditoría financiera e inspección y vigilancia de obra pública	2,244,680.00	0.00	2,244,680.00	131,546.00	131,546.00	2,113,134.00
430	Dirección de Denuncias y Situación Patrimonial	1,054,847.00	0.00	1,054,847.00	169,514.00	169,514.00	885,333.00
SC05	Situación patrimonial de los servidores públicos	1,054,847.00	0.00	1,054,847.00	169,514.00	169,514.00	885,333.00
440	Dirección de Gestión de la Calidad	1,042,517.00	0.00	1,042,517.00	90,884.00	90,884.00	951,633.00
SC06	Programa de gestión e innovación de la calidad en los servicios de la Presidencia Muni	1,042,517.00	0.00	1,042,517.00	90,884.00	90,884.00	951,633.00
450	Dirección de Transparencia e Información Pública Gubernamental	1,118,859.00	0.00	1,118,859.00	139,629.00	139,629.00	979,230.00
SC07	Transparencia y Acceso a la Información Pública Gubernamental y Protección de Datos	1,118,859.00	0.00	1,118,859.00	139,629.00	139,629.00	979,230.00
460	Dirección de Responsabilidades	8,350.00	0.00	8,350.00	0.00	0.00	8,350.00
SC09	Subsanciación y resolución de responsabilidades administrativas de los servidores pút	8,350.00	0.00	8,350.00	0.00	0.00	8,350.00
500	Secretaría de Servicios Municipales	9,995,580.00	0.00	9,995,580.00	790,703.61	789,867.61	9,204,876.39
SM01	Coordinación de la Secretaría de Servicios Públicos Municipales	9,952,580.00	0.00	9,952,580.00	771,203.61	770,367.61	9,181,376.39
SM02	Mejoramiento de la imagen urbana en los espacios públicos, fuentes y monumentos de	43,000.00	0.00	43,000.00	0.00	0.00	43,000.00
SM03	Programa de empleo emergente	0.00	0.00	0.00	19,500.00	19,500.00	-19,500.00
510	Dirección de Mercados, Comercio y Abasto	7,208,571.00	0.00	7,208,571.00	963,807.08	963,807.08	6,244,763.92
SM03	Programa de empleo emergente	0.00	0.00	0.00	174,384.00	174,384.00	-174,384.00
SM04	Control y mantenimiento de mercados públicos, plazas y festividades públicas	7,208,571.00	0.00	7,208,571.00	789,423.08	789,423.08	6,419,147.92
520	Dirección de Alumbrado Público	63,331,241.84	0.00	63,331,241.84	20,453,332.00	18,494,928.93	42,877,909.84
SM03	Programa de empleo emergente	0.00	0.00	0.00	62,280.00	62,280.00	-62,280.00
SM05	Mantenimiento del alumbrado público del municipio	63,331,241.84	0.00	63,331,241.84	20,391,052.00	18,432,648.93	42,940,189.84
530	Dirección de Sanidad Municipal	94,282,037.83	0.00	94,282,037.83	7,978,324.43	7,946,909.50	86,303,713.40
SM03	Programa de empleo emergente	0.00	0.00	0.00	818,868.00	818,868.00	-818,868.00
SM06	Limpieza de calles, avenidas, parques y lugares públicos	25,091,057.00	0.00	25,091,057.00	1,156,940.85	1,148,591.64	23,934,116.15
SM07	Recolección y saneamiento de desechos sólidos	34,859,090.83	0.00	34,859,090.83	4,317,036.69	4,317,036.69	30,542,054.14
SM08	Mantenimiento y rehabilitación de áreas verdes, parques y jardines	25,718,702.00	0.00	25,718,702.00	1,217,525.62	1,197,069.90	24,501,176.38
SM09	Mantenimiento y operación del panteón municipal	5,722,353.00	0.00	5,722,353.00	331,880.11	329,270.11	5,390,472.89
SM10	Mantenimiento y operación del velatorio municipal	10,000.00	0.00	10,000.00	0.00	0.00	10,000.00
SM11	Control eficiente de la población canina y felina	2,678,860.00	0.00	2,678,860.00	93,105.83	93,105.83	2,585,754.17
SM12	Control de los procesos y productos en el rastro municipal	201,975.00	0.00	201,975.00	42,967.33	42,967.33	159,007.67
600	Secretaría General	15,623,767.00	0.00	15,623,767.00	1,120,380.08	1,110,380.08	14,503,386.92
SG01	Coordinación de la Secretaría General	15,623,767.00	0.00	15,623,767.00	1,120,380.08	1,110,380.08	14,503,386.92



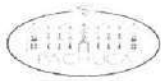
MUNICIPIO DE PACHUCA DE SOTO
ESTADO ANALITICO DEL EJERCICIO DEL PRESUPUESTO DE EGRESOS
CLASIFICACION ADMINISTRATIVA Y PROYECTO
AL 31 DE MARZO DE 2019

Concepto		Egresos					
		Aprobado	Ampliaciones/ Reducciones	Modificado	Devengado	Pagado	Subejercicio
610	Dirección General Jurídica	2,721,674.00	0.00	2,721,674.00	379,299.56	238,874.00	2,342,374.44
SG02	Atención en materia de asesoría legal	2,721,674.00	0.00	2,721,674.00	379,299.56	238,874.00	2,342,374.44
620	Dirección de lo Contencioso	6,677.00	0.00	6,677.00	0.00	0.00	6,677.00
SG03	Atención de asuntos de lo contencioso	6,677.00	0.00	6,677.00	0.00	0.00	6,677.00
SG04	Expedición de cartillas del Servicio Militar Nacional	3,000.00	0.00	3,000.00	0.00	0.00	3,000.00
630	Dirección de la Oficialía del Registro del Estado Familiar	3,987,661.00	0.00	3,987,661.00	206,862.00	206,862.00	3,780,799.00
SG05	Inscripción y expedición de actos jurídicos del Registro del Estado Familiar	3,987,661.00	0.00	3,987,661.00	206,862.00	206,862.00	3,780,799.00
640	Dirección de Desarrollo Político	50,000.00	0.00	50,000.00	0.00	0.00	50,000.00
SG06	Fortalecimiento del tejido social	50,000.00	0.00	50,000.00	0.00	0.00	50,000.00
650	Dirección de Vinculación Ciudadana	2,000.00	0.00	2,000.00	0.00	0.00	2,000.00
SG07	Programa municipal de participación social	2,000.00	0.00	2,000.00	0.00	0.00	2,000.00
660	Dirección de Reglamentos y Espectáculos	4,420,844.00	0.00	4,420,844.00	351,353.00	351,143.00	4,069,491.00
SG08	Regulación de establecimientos mercantiles	4,420,844.00	0.00	4,420,844.00	351,353.00	351,143.00	4,069,491.00
670	Dirección de Protección Civil, Bomberos y Gestión Integral de Riesgos	4,981,797.00	0.00	4,981,797.00	725,540.75	725,540.75	4,256,256.25
SG09	Gestión integral de riesgos y servicios de emergencia	4,981,797.00	0.00	4,981,797.00	725,540.75	725,540.75	4,256,256.25
680	Dirección de Comunicación Social	6,809,402.00	0.00	6,809,402.00	348,488.00	348,488.00	6,460,914.00
SG10	Difusión de información Institucional	6,809,402.00	0.00	6,809,402.00	348,488.00	348,488.00	6,460,914.00
700	Secretaría de Obras Públicas, Desarrollo Urbano, Vivienda y Movilidad	39,164,729.20	0.00	39,164,729.20	429,759.54	416,842.55	38,734,969.66
O001	PRETEMUN 2019	256,488.00	0.00	256,488.00	42,000.00	42,000.00	214,488.00
O006	PAVIMENTACIÓN DE AV. CEREZO SEGUNDA ETAPA	4,154,656.00	0.00	4,154,656.00	0.00	0.00	4,154,656.00
SO01	Coordinación de la Secretaría de Obras Públicas, Desarrollo Urbano, Vivienda y Movilidad	34,753,585.20	0.00	34,753,585.20	387,759.54	374,842.55	34,365,825.66
710	Dirección de Obras Públicas	21,391,784.00	0.00	21,391,784.00	968,260.48	968,260.48	20,423,523.52
O001	PRETEMUN 2019	115,700.00	0.00	115,700.00	26,700.00	26,700.00	89,000.00
SO02	Supervisión, vigilancia, ejecución y entrega de obra pública e infraestructura urbana	21,276,084.00	0.00	21,276,084.00	941,560.48	941,560.48	20,334,523.52
720	Dirección de Desarrollo Urbano	10,787,945.00	0.00	10,787,945.00	851,380.03	851,380.03	9,936,564.97
O001	PRETEMUN 2019	1,310,400.00	0.00	1,310,400.00	331,043.00	331,043.00	979,357.00
SO03	Fortalecer la gobernanza urbana asegurando una perspectiva de futuro con crecimiento	9,477,545.00	0.00	9,477,545.00	520,337.03	520,337.03	8,957,207.97
730	Dirección de Estudios y Proyectos	6,299,336.00	0.00	6,299,336.00	462,839.00	460,759.00	5,836,497.00
O001	PRETEMUN 2019	732,192.00	0.00	732,192.00	223,026.00	223,026.00	509,166.00
SO04	Estudios, proyectos y expedientes técnicos elaborados eficientemente, para dotar de in	5,567,144.00	0.00	5,567,144.00	239,813.00	237,733.00	5,327,331.00
740	Dirección de Vivienda	3,702,444.00	0.00	3,702,444.00	213,762.00	213,762.00	3,488,682.00
O001	PRETEMUN 2019	264,888.00	0.00	264,888.00	0.00	0.00	264,888.00
SO05	Vivienda digna para la población en situación de vulnerabilidad dentro del municipio	3,437,556.00	0.00	3,437,556.00	213,762.00	213,762.00	3,223,794.00
750	Dirección de Centro Histórico	5,641,532.00	0.00	5,641,532.00	357,311.00	357,311.00	5,284,221.00
O001	PRETEMUN 2019	378,000.00	0.00	378,000.00	48,559.00	48,559.00	329,441.00
SO06	Conservación y ordenamiento del patrimonio arquitectónico, monumental y artístico del	5,263,532.00	0.00	5,263,532.00	308,752.00	308,752.00	4,954,780.00
760	Dirección de Movilidad	16,373,588.79	0.00	16,373,588.79	292,016.50	292,016.50	16,081,572.29
O001	PRETEMUN 2019	1,271,616.00	0.00	1,271,616.00	190,298.00	190,298.00	1,081,318.00
O002	PROGRAMA DE BACHEO 2019	6,500,003.80	0.00	6,500,003.80	0.00	0.00	6,500,003.80



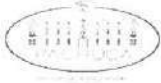
MUNICIPIO DE PACHUCA DE SOTO
ESTADO ANALITICO DEL EJERCICIO DEL PRESUPUESTO DE EGRESOS
CLASIFICACION ADMINISTRATIVA Y PROYECTO
AL 31 DE MARZO DE 2019

Concepto		Egresos					
		Aprobado	Ampliaciones/ Reducciones	Modificado	Devengado	Pagado	Subejercicio
O003	REHABILITACIÓN, MANTENIMIENTO Y CONSERVACIÓN DE DRENAJE Y ALCANT	499,995.96	0.00	499,995.96	0.00	0.00	499,995.96
O004	REHABILITACIÓN, MANTENIMIENTO Y CONSERVACIÓN DE GUARNICIONES Y B/	1,499,945.74	0.00	1,499,945.74	0.00	0.00	1,499,945.74
O005	REHABILITACIÓN, MANTENIMIENTO Y CONSERVACIÓN DE SEÑALAMIENTOS HC	2,105,813.29	0.00	2,105,813.29	0.00	0.00	2,105,813.29
SO07	Mantenimiento de la imagen e infraestructura urbana	4,496,214.00	0.00	4,496,214.00	101,718.50	101,718.50	4,394,495.50
770	Dirección Administrativa	1,192,174.00	0.00	1,192,174.00	54,803.76	54,803.76	1,137,370.24
O001	PRETEMUN 2019	367,900.00	0.00	367,900.00	48,810.00	48,810.00	319,090.00
SO08	Control financiero y administración de los recursos ejecutados por la secretaria	824,274.00	0.00	824,274.00	5,993.76	5,993.76	818,280.24
800	Secretaría de la Tesorería	56,764,857.05	0.00	56,764,857.05	6,131,063.03	6,071,584.82	50,633,794.02
ST01	Cordinación de la Secretaría de la Tesorería	56,764,857.05	0.00	56,764,857.05	6,131,063.03	6,071,584.82	50,633,794.02
810	Dirección de Catastro	5,387,163.00	0.00	5,387,163.00	589,520.00	589,520.00	4,797,643.00
ST02	Modernización y actualización catastral	5,387,163.00	0.00	5,387,163.00	589,520.00	589,520.00	4,797,643.00
820	Dirección de Ingresos	8,613,696.00	0.00	8,613,696.00	23,030,640.96	23,030,214.08	-14,416,944.96
ST03	Evaluación de la eficiencia recaudatoria	8,613,696.00	0.00	8,613,696.00	23,030,640.96	23,030,214.08	-14,416,944.96
830	Dirección de Egresos	1,804,688.00	0.00	1,804,688.00	183,697.08	183,697.08	1,620,990.92
ST04	Evaluación financiera municipal	1,804,688.00	0.00	1,804,688.00	183,697.08	183,697.08	1,620,990.92
840	Dirección de Presupuesto y Contabilidad	4,223,233.00	0.00	4,223,233.00	382,309.00	382,309.00	3,840,924.00
ST05	Armonización contable y disciplina presupuestal	4,223,233.00	0.00	4,223,233.00	382,309.00	382,309.00	3,840,924.00
900	Secretaría de Seguridad Pública, Transito y Vialidad	23,623,467.00	0.00	23,623,467.00	1,713,622.29	1,709,481.20	21,909,844.71
SS01	Cordinación de la Secretaría de Seguridad Pública, transito y Vialidad	23,623,467.00	0.00	23,623,467.00	1,713,622.29	1,709,481.20	21,909,844.71
910	Dirección de Policía Preventiva	67,145,965.58	0.00	67,145,965.58	11,242,452.03	11,236,710.03	55,903,513.55
SS02	Vigilancia sectorial y operativos eficientes	67,145,965.58	0.00	67,145,965.58	11,242,452.03	11,236,710.03	55,903,513.55
920	Dirección de Vialidad y Tránsito	36,645,581.00	0.00	36,645,581.00	6,242,510.48	6,239,475.28	30,403,070.52
SS03	Camina y conduce con responsabilidad	1,937,853.00	0.00	1,937,853.00	227,522.27	225,322.27	1,710,330.73
SS04	Patrullaje inteligente en el primer cuadro	1,810,548.00	0.00	1,810,548.00	225,322.27	225,322.27	1,585,225.73
SS05	Prevención de hechos de tránsito	32,897,180.00	0.00	32,897,180.00	5,789,665.94	5,788,830.74	27,107,514.06
930	Dirección Administrativa	26,068,234.00	0.00	26,068,234.00	1,676,115.28	1,676,115.28	24,392,118.72
SS06	Apoyo a la operación policial	26,068,234.00	0.00	26,068,234.00	1,676,115.28	1,676,115.28	24,392,118.72
940	Dirección de Prevención del Delito	8,399,090.00	0.00	8,399,090.00	1,554,078.44	1,537,467.24	6,845,011.56
SS07	Conducimos con responsabilidad	252,000.00	0.00	252,000.00	42,417.72	25,806.52	209,582.28
SS08	Difusión para la prevención del delito	7,689,090.00	0.00	7,689,090.00	1,460,047.55	1,460,047.55	6,229,042.45
SS09	Educación vial	230,000.00	0.00	230,000.00	25,806.57	25,806.57	204,193.43
SS10	Prevención de la violencia familiar y de genero	228,000.00	0.00	228,000.00	25,806.60	25,806.60	202,193.40
950	Dirección de Planeación y Estadística	7,173,849.00	0.00	7,173,849.00	1,078,479.00	1,078,479.00	6,095,370.00
SS11	Reacción oportuna ante actos delictivos, infracciones y faltas administrativas	7,173,849.00	0.00	7,173,849.00	1,078,479.00	1,078,479.00	6,095,370.00
1000	Asamblea Municipal	19,152,004.00	0.00	19,152,004.00	7,133,451.43	6,276,451.43	12,018,552.57
AM01	Control y seguimiento de los trabajos de la Asamblea Municipal	19,152,004.00	0.00	19,152,004.00	7,133,451.43	6,276,451.43	12,018,552.57
1010	Sindicatura	11,625.00	0.00	11,625.00	0.00	0.00	11,625.00
AM02	Control y seguimiento de los trabajos de las Sindicaturas Municipales	11,625.00	0.00	11,625.00	0.00	0.00	11,625.00
1020	Oficialía Mayor	75,554.00	0.00	75,554.00	14,267.00	14,267.00	61,287.00



MUNICIPIO DE PACHUCA DE SOTO
ESTADO ANALITICO DEL EJERCICIO DEL PRESUPUESTO DE EGRESOS
CLASIFICACION ADMINISTRATIVA Y PROYECTO
AL 31 DE MARZO DE 2019

Concepto		Egresos					
		Aprobado	Ampliaciones/ Reducciones	Modificado	Devengado	Pagado	Subejercicio
AM03	Control y seguimiento de los trabajos de la Oficialía Mayor	75,554.00	0.00	75,554.00	14,267.00	14,267.00	61,287.00
1100	Sistema DIF Municipal	30,983,823.00	0.00	30,983,823.00	4,291,333.00	4,291,333.00	26,692,490.00
DM01	Sistema DIF Municipal	30,983,823.00	0.00	30,983,823.00	4,291,333.00	4,291,333.00	26,692,490.00
1200	Instituto Municipal de Investigación y Planeación	2,700,000.00	0.00	2,700,000.00	416,675.21	416,675.21	2,283,324.79
IP01	Instituto Municipal de Investigación y Planeación	2,700,000.00	0.00	2,700,000.00	416,675.21	416,675.21	2,283,324.79
1300	Instituto Municipal para la Prevención de Adicciones	2,417,442.00	0.00	2,417,442.00	341,688.00	341,688.00	2,075,754.00
IA01	Instituto Municipal para la Prevención de Adicciones	2,417,442.00	0.00	2,417,442.00	341,688.00	341,688.00	2,075,754.00
1400	Instituto Municipal para la Juventud	1,620,333.00	0.00	1,620,333.00	237,033.00	237,033.00	1,383,300.00
IJ01	Instituto Municipal para la Juventud	1,620,333.00	0.00	1,620,333.00	237,033.00	237,033.00	1,383,300.00
1500	Secretaría de Desarrollo Humano y Social	5,497,683.00	0.00	5,497,683.00	652,985.06	590,043.04	4,844,697.94
SD01	Coordinación de la Secretaría de Desarrollo Humano y Social	5,497,683.00	0.00	5,497,683.00	652,985.06	590,043.04	4,844,697.94
1520	Dirección de Desarrollo Social	4,075,059.00	0.00	4,075,059.00	285,831.00	285,831.00	3,789,228.00
SD02	Pachuca humana y alegre	293,400.00	0.00	293,400.00	0.00	0.00	293,400.00
SD03	Fomento a la salud	46,200.00	0.00	46,200.00	0.00	0.00	46,200.00
SD04	Talleres y capacitaciones a colonias	36,200.00	0.00	36,200.00	0.00	0.00	36,200.00
SD05	La casa del danzón	57,900.00	0.00	57,900.00	0.00	0.00	57,900.00
SD06	Celebraciones conmemorativas	20,100.00	0.00	20,100.00	0.00	0.00	20,100.00
SD07	Una colonia alegre con tradición	175,700.00	0.00	175,700.00	0.00	0.00	175,700.00
SD08	Programa integral de prevención y desarrollo social	3,346,259.00	0.00	3,346,259.00	285,831.00	285,831.00	3,060,428.00
SD09	Apoyo en la realización de eventos recreativos, cívicos y especiales	99,300.00	0.00	99,300.00	0.00	0.00	99,300.00
1530	Dirección de Educación	1,357,224.00	0.00	1,357,224.00	19,933.00	19,933.00	1,337,291.00
SD10	Fomento a la lectura	29,400.00	0.00	29,400.00	0.00	0.00	29,400.00
SD11	Feria de ofertas educativas	228,124.00	0.00	228,124.00	18,960.00	18,960.00	209,164.00
SD12	Apoyo económico a estudiantes	1,016,700.00	0.00	1,016,700.00	973.00	973.00	1,015,727.00
SD13	Lunes de honores a la bandera	83,000.00	0.00	83,000.00	0.00	0.00	83,000.00
1600	Instituto Municipal del Deporte	5,508,984.00	0.00	5,508,984.00	806,220.17	806,220.17	4,702,763.83
ID01	Instituto municipal del Deporte	5,508,984.00	0.00	5,508,984.00	806,220.17	806,220.17	4,702,763.83
1700	Instituto Municipal de la Cultura	4,419,595.00	0.00	4,419,595.00	530,334.93	530,334.93	3,889,260.07
IC01	Instituto Municipal de la Cultura	4,419,595.00	0.00	4,419,595.00	530,334.93	530,334.93	3,889,260.07
1800	Secretaría de Medio Ambiente y Desarrollo Sustentable	1,322,906.00	0.00	1,322,906.00	200,412.00	200,412.00	1,122,494.00
MA01	Coordinación de la Secretaría de Medio Ambiente y Desarrollo Sustentable	1,322,906.00	0.00	1,322,906.00	200,412.00	200,412.00	1,122,494.00
1810	Dirección de Inspección y Vigilancia Ambiental	1,103,446.00	0.00	1,103,446.00	81,858.00	81,858.00	1,021,588.00
MA02	Regulación, inspección y vigilancia ambiental en el municipio de Pachuca de Soto	1,103,446.00	0.00	1,103,446.00	81,858.00	81,858.00	1,021,588.00
1820	Dirección de Sustentabilidad de los Recursos Naturales	504,954.00	0.00	504,954.00	48,184.00	48,184.00	456,770.00
MA03	Restauración de los recursos naturales del municipio de Pachuca de Soto	504,954.00	0.00	504,954.00	48,184.00	48,184.00	456,770.00
1900	Secretaría de Planeación y Evaluación	1,908,533.00	0.00	1,908,533.00	295,439.47	268,080.97	1,613,093.53
SP01	Coordinación de la Secretaría de Planeación y Evaluación	1,908,533.00	0.00	1,908,533.00	295,439.47	268,080.97	1,613,093.53
1910	Dirección de Planeación, Evaluación y Proyectos Estratégicos	1,561,775.00	0.00	1,561,775.00	221,879.00	221,879.00	1,339,896.00
SP02	Planeación, monitoreo y evaluación del desempeño	1,561,775.00	0.00	1,561,775.00	221,879.00	221,879.00	1,339,896.00



MUNICIPIO DE PACHUCA DE SOTO
ESTADO ANALITICO DEL EJERCICIO DEL PRESUPUESTO DE EGRESOS
CLASIFICACION ADMINISTRATIVA Y PROYECTO
AL 31 DE MARZO DE 2019

Concepto	Egresos					
	Aprobado	Ampliaciones/ Reducciones	Modificado	Devengado	Pagado	Subejercicio
1920 Dirección de Vinculación e Innovación Institucional	3,173,582.00	0.00	3,173,582.00	328,003.00	328,003.00	2,845,579.00
SP04 Gestión de proyectos especiales	1,796,277.00	0.00	1,796,277.00	328,003.00	328,003.00	1,468,274.00
SP05 Desarrollo e implementación de tecnologías de la información	95,250.00	0.00	95,250.00	0.00	0.00	95,250.00
SP06 Gobierno electrónico	1,191,430.00	0.00	1,191,430.00	0.00	0.00	1,191,430.00
SP07 Pachuca en Bici	90,625.00	0.00	90,625.00	0.00	0.00	90,625.00
2000 Primera Unidad de Rescate, Rehabilitación de Fauna Silvestre, Endémica y Exótica	3,200,000.00	0.00	3,200,000.00	499,092.00	499,092.00	2,700,908.00
UR01 Primera Unidad de Rescate, Rehabilitación de Fauna Silvestre, Endémica y Exótica de	3,200,000.00	0.00	3,200,000.00	499,092.00	499,092.00	2,700,908.00
2100 Instituto Municipal de las Mujeres	2,400,000.00	0.00	2,400,000.00	384,330.84	384,330.84	2,015,669.16
IM01 Instituto Municipal de las Mujeres	2,400,000.00	0.00	2,400,000.00	384,330.84	384,330.84	2,015,669.16
Total de Gasto	857,472,492.04	0.00	857,472,492.04	126,757,580.46	123,459,510.36	730,714,911.58

*Bajo protesta de decir verdad declaramos que las cifras contenidas en este estado financiero son veraces y contienen toda la información referente a la situación y/o los resultados del municipio de Pachuca de Soto, Estado de Hidalgo, afirmando ser legalmente responsables de la autenticidad y veracidad de las mismas, y asimismo asumimos la responsabilidad derivada de cualquier declaración en falso sobre las mismas.

SECRETARIO DE LA TESORERÍA MUNICIPAL


M.I.E.F. JULIO DANIEL REYES RIVERO



PRESIDENTA MUNICIPAL CONSTITUCIONAL

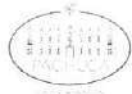

L.S.C. YOLANDA TELLERÍA BELTRÁN



SINDICO PROCURADOR HAJENDARIO

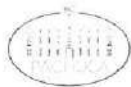

L.A. ALEJANDRO MORENO ABUD


SINDICO PROCURADOR



MUNICIPIO DE PACHUCA DE SOTO
 ESTADO ANALITICO DEL EJERCICIO DEL PRESUPUESTO DE EGRESOS DETALLADO - LDF
 ESTADO ANALITICO DEL EJERCICIO DEL PRESUPUESTO DE EGRESOS DETALLADO - LDF (CLASIFICACION ADMINISTRATIVA)
 AL 31 DE MARZO DE 2019

Concepto	Egresos					
	Aprobado	Ampliaciones / Reducciones	Modificado	Devengado	Pagado	Subejercicio
Gasto No Etiquetado						
Unidades de Apoyo de la o el Presidente Municipal	2,881,245.00	0.00	2,881,245.00	218,271.68	217,584.00	2,662,973.32
Dirección de Giras y Logística	2,220,235.00	0.00	2,220,235.00	297,052.17	294,335.61	1,923,182.83
Dirección de Atención Telefónica SERVITEL	1,013,816.00	0.00	1,013,816.00	147,862.00	147,862.00	865,954.00
Secretaría Particular	2,595,462.00	0.00	2,595,462.00	279,238.00	279,238.00	2,316,224.00
Dirección de Relaciones Públicas	1,885,933.00	0.00	1,885,933.00	185,481.00	180,531.00	1,700,452.00
Secretaría Ejecutiva del Sistema Municipal de Protección Integral de Niñas, Niños y Adolescentes	729,525.00	0.00	729,525.00	68,238.00	68,238.00	661,287.00
Secretaría de Desarrollo Económico	7,041,303.00	0.00	7,041,303.00	581,385.72	550,986.00	6,459,917.28
Dirección de Desarrollo Económico	2,082,199.00	0.00	2,082,199.00	35,905.00	35,905.00	2,046,294.00
Dirección de Turismo	1,383,535.00	0.00	1,383,535.00	60,616.00	58,296.00	1,322,919.00
Secretaría de Administración	3,721,162.00	0.00	3,721,162.00	2,162,122.03	2,151,798.03	1,559,039.97
Dirección de Servicios Generales	27,174,593.75	0.00	27,174,593.75	1,033,110.54	1,028,174.54	26,141,483.21
Dirección de Informática	3,320,097.00	0.00	3,320,097.00	268,962.33	268,962.33	3,051,134.67
Dirección de Compras y Suministros	4,743,343.00	0.00	4,743,343.00	385,006.00	385,006.00	4,358,337.00
Dirección de Recursos Humanos	59,767,041.00	0.00	59,767,041.00	7,342,105.47	7,313,424.98	52,424,935.53
Sindicato	9,420,048.00	0.00	9,420,048.00	244,169.00	224,135.00	9,175,879.00
Jubilados	62,471,295.00	0.00	62,471,295.00	5,042,745.00	5,042,745.00	57,428,550.00
Secretaría de Contraloría y Transparencia	2,021,337.00	0.00	2,021,337.00	203,807.00	203,807.00	1,817,530.00
Dirección de Control	711,938.00	0.00	711,938.00	108,270.00	108,270.00	603,668.00
Dirección de Auditoría	2,244,680.00	0.00	2,244,680.00	131,546.00	131,546.00	2,113,134.00
Dirección de Denuncias y Situación Patrimonial	1,054,847.00	0.00	1,054,847.00	169,514.00	169,514.00	885,333.00
Dirección de Gestión de la Calidad	1,042,517.00	0.00	1,042,517.00	90,884.00	90,884.00	951,633.00
Dirección de Transparencia e Información Pública Gubernamental	1,118,859.00	0.00	1,118,859.00	139,629.00	139,629.00	979,230.00
Dirección de Responsabilidades	8,350.00	0.00	8,350.00	0.00	0.00	8,350.00
Secretaría de Servicios Municipales	9,995,580.00	0.00	9,995,580.00	790,703.61	789,867.61	9,204,876.39
Dirección de Mercados, Comercio y Abasto	7,208,571.00	0.00	7,208,571.00	963,807.08	963,807.08	6,244,763.92
Dirección de Alumbrado Público	49,685,733.92	0.00	49,685,733.92	13,911,893.42	13,911,803.42	35,773,840.50
Dirección de Sanidad Municipal	89,282,037.83	0.00	89,282,037.83	7,978,324.43	7,946,909.50	81,303,713.40
Secretaría General	15,623,767.00	0.00	15,623,767.00	1,120,380.08	1,110,380.08	14,503,386.92
Dirección General Jurídica	2,721,674.00	0.00	2,721,674.00	379,299.56	238,874.00	2,342,374.44
Dirección de lo Contencioso	6,677.00	0.00	6,677.00	0.00	0.00	6,677.00
Dirección de la Oficialía del Registro del Estado Familiar	3,987,661.00	0.00	3,987,661.00	206,862.00	206,862.00	3,780,799.00
Dirección de Desarrollo Político	50,000.00	0.00	50,000.00	0.00	0.00	50,000.00
Dirección de Vinculación Ciudadana	2,000.00	0.00	2,000.00	0.00	0.00	2,000.00
Dirección de Reglamentos y Espectáculos	4,420,844.00	0.00	4,420,844.00	351,353.00	351,143.00	4,069,491.00
Dirección de Protección Civil, Bomberos y Gestión Integral de Riesgos	265,971.50	0.00	265,971.50	126,013.00	126,013.00	139,958.50
Dirección de Comunicación Social	6,809,402.00	0.00	6,809,402.00	348,488.00	348,488.00	6,460,914.00
Secretaría de Obras Públicas, Desarrollo Urbano, Vivienda y Movilidad	10,826,323.20	0.00	10,826,323.20	429,759.54	416,842.55	10,396,563.66
Dirección de Obras Públicas	21,391,784.00	0.00	21,391,784.00	968,260.48	968,250.48	20,423,523.52
Dirección de Desarrollo Urbano	10,787,945.00	0.00	10,787,945.00	851,380.03	851,380.03	9,936,564.97
Dirección de Estudios y Proyectos	6,299,336.00	0.00	6,299,336.00	462,839.00	460,759.00	5,836,497.00
Dirección de Vivienda	3,702,444.00	0.00	3,702,444.00	213,762.00	213,762.00	3,488,682.00
Dirección de Centro Histórico	5,641,532.00	0.00	5,641,532.00	357,311.00	357,311.00	5,284,221.00
Dirección de Movilidad	16,373,588.79	0.00	16,373,588.79	292,016.50	292,016.50	16,081,572.29

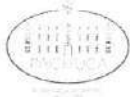


MUNICIPIO DE PACHUCA DE SOTO

ESTADO ANALITICO DEL EJERCICIO DEL PRESUPUESTO DE EGRESOS DETALLADO - LDF
ESTADO ANALITICO DEL EJERCICIO DEL PRESUPUESTO DE EGRESOS DETALLADO - LDF (CLASIFICACION ADMINISTRATIVA)

AL 31 DE MARZO DE 2019

Concepto	Egresos					
	Aprobado	Ampliaciones / Reducciones	Modificado	Devengado	Pagado	Subejercicio
Dirección Administrativa	1,192,174.00	0.00	1,192,174.00	54,803.76	54,803.76	1,137,370.24
Secretaría de la Tesorería	56,764,857.05	0.00	56,764,857.05	6,131,063.03	6,071,584.82	50,633,794.02
Dirección de Catastro	5,387,163.00	0.00	5,387,163.00	589,520.00	589,520.00	4,797,643.00
Dirección de Ingresos	8,613,696.00	0.00	8,613,696.00	23,030,840.96	23,030,214.08	-14,416,944.96
Dirección de Egresos	1,804,688.00	0.00	1,804,688.00	183,697.08	183,697.08	1,620,990.92
Dirección de Presupuesto y Contabilidad	4,223,233.00	0.00	4,223,233.00	382,309.00	382,309.00	3,840,924.00
Secretaría de Seguridad Pública, Tránsito y Vialidad	127,221.00	0.00	127,221.00	277,933.22	277,933.22	-150,712.22
Dirección de Policía Preventiva	3,510,736.00	0.00	3,510,736.00	1,788,498.00	1,788,498.00	1,722,238.00
Dirección de Vialidad y Tránsito	1,886,782.00	0.00	1,886,782.00	1,329,784.40	1,329,784.40	556,997.60
Dirección Administrativa	620,771.00	0.00	620,771.00	292,132.00	292,132.00	328,639.00
Dirección de Prevención del Delito	367,224.00	0.00	367,224.00	260,437.00	260,437.00	106,787.00
Dirección de Planeación y Estadística	449,737.00	0.00	449,737.00	189,830.00	189,830.00	259,907.00
Asamblea Municipal	19,152,004.00	0.00	19,152,004.00	7,133,451.43	6,276,451.43	12,018,552.57
Sindicatura	11,625.00	0.00	11,625.00	0.00	0.00	11,625.00
Oficialía Mayor	75,554.00	0.00	75,554.00	14,267.00	14,267.00	61,287.00
Sistema DIF Municipal	29,067,711.00	0.00	29,067,711.00	4,291,333.00	4,291,333.00	24,776,378.00
Instituto Municipal de Investigación y Planeación	2,700,000.00	0.00	2,700,000.00	416,675.21	416,675.21	2,283,324.79
Instituto Municipal para la Prevención de Adicciones	2,417,442.00	0.00	2,417,442.00	341,688.00	341,688.00	2,075,754.00
Instituto Municipal para la Juventud	1,620,333.00	0.00	1,620,333.00	237,033.00	237,033.00	1,383,300.00
Secretaría de Desarrollo Humano y Social	5,497,683.00	0.00	5,497,683.00	652,985.06	590,043.04	4,844,697.94
Dirección de Desarrollo Social	4,075,059.00	0.00	4,075,059.00	285,831.00	285,831.00	3,789,228.00
Dirección de Educación	1,357,224.00	0.00	1,357,224.00	19,933.00	19,933.00	1,337,291.00
Instituto Municipal del Deporte	5,508,984.00	0.00	5,508,984.00	806,220.17	806,220.17	4,702,763.83
Instituto Municipal de la Cultura	4,419,595.00	0.00	4,419,595.00	530,334.93	530,334.93	3,889,260.07
Secretaría de Medio Ambiente y Desarrollo Sustentable	1,322,906.00	0.00	1,322,906.00	200,412.00	200,412.00	1,122,494.00
Dirección de Inspección y Vigilancia Ambiental	1,103,446.00	0.00	1,103,446.00	81,858.00	81,858.00	1,021,588.00
Dirección de Sustentabilidad de los Recursos Naturales	504,954.00	0.00	504,954.00	48,184.00	48,184.00	456,770.00
Secretaría de Planeación y Evaluación	1,908,533.00	0.00	1,908,533.00	295,439.47	268,080.97	1,613,093.53
Dirección de Planeación, Evaluación y Proyectos Estratégicos	1,561,775.00	0.00	1,561,775.00	221,879.00	221,879.00	1,339,896.00
Dirección de Vinculación e Innovación Institucional	3,173,582.00	0.00	3,173,582.00	328,003.00	328,003.00	2,845,579.00
Primera Unidad de Rescate, Rehabilitación de Fauna Silvestre, Endémica y Exótica de México	3,200,000.00	0.00	3,200,000.00	499,092.00	499,092.00	2,700,908.00
Instituto Municipal de las Mujeres	2,400,000.00	0.00	2,400,000.00	384,330.84	384,330.84	2,015,669.16
Total Gasto No Etiquetado	641,762,925.04	0.00	641,762,925.04	100,247,971.23	98,937,743.69	541,514,953.81
Gasto Etiquetado						
Dirección de Alumbrado Público	13,645,507.92	0.00	13,645,507.92	6,541,438.58	4,583,125.51	7,104,069.34
Dirección de Sanidad Municipal	5,000,000.00	0.00	5,000,000.00	0.00	0.00	5,000,000.00
Dirección de Protección Civil, Bomberos y Gestión Integral de Riesgos	4,715,825.50	0.00	4,715,825.50	599,527.75	599,527.75	4,116,297.75
Secretaría de Obras Públicas, Desarrollo Urbano, Vivienda y Movilidad	28,338,406.00	0.00	28,338,406.00	0.00	0.00	28,338,406.00
Secretaría de Seguridad Pública, Tránsito y Vialidad	23,496,246.00	0.00	23,496,246.00	1,435,689.07	1,431,547.98	22,060,556.93
Dirección de Policía Preventiva	63,635,229.58	0.00	63,635,229.58	9,453,954.03	9,448,212.03	54,181,275.55
Dirección de Vialidad y Tránsito	34,758,799.00	0.00	34,758,799.00	4,912,726.08	4,909,690.88	29,846,072.92
Dirección Administrativa	25,447,463.00	0.00	25,447,463.00	1,383,983.28	1,383,983.28	24,063,479.72
Dirección de Prevención del Delito	8,031,866.00	0.00	8,031,866.00	1,293,641.44	1,277,030.24	6,738,224.56
Dirección de Planeación y Estadística	6,724,112.00	0.00	6,724,112.00	886,649.00	886,649.00	5,835,463.00



MUNICIPIO DE PACHUCA DE SOTO
 ESTADO ANALITICO DEL EJERCICIO DEL PRESUPUESTO DE EGRESOS DETALLADO - LDF
 ESTADO ANALITICO DEL EJERCICIO DEL PRESUPUESTO DE EGRESOS DETALLADO - LDF (CLASIFICACION ADMINISTRATIVA)
 AL 31 DE MARZO DE 2019

Concepto	Egresos					
	Aprobado	Ampliaciones / Reducciones	Modificado	Devengado	Pagado	Subejercicio
Sistema DIF Municipal	1,916,112.00	0.00	1,916,112.00	0.00	0.00	1,916,112.00
Total Gasto Etiquetado	215,709,567.00	0.00	215,709,567.00	26,509,609.23	24,521,766.67	189,199,957.77
Total de Gasto	857,472,492.04	0.00	857,472,492.04	126,757,580.46	123,459,510.36	730,714,911.58

Bajo protesta de decir verdad declaramos que las cifras contenidas en este estado financiero son veraces y contienen toda la información referente a la situación y/o los resultados del municipio de Pachuca de Soto, Estado de Hidalgo, afirmando ser legalmente responsables de la autenticidad y veracidad de las mismas, y asimismo asumimos la responsabilidad derivada de cualquier declaración en falso sobre las mismas.

SECRETARIO DE LA TESORERÍA MUNICIPAL

M.I.E.F. JULIO DANIEL REYES RIVERO



PRESIDENTA MUNICIPAL CONSTITUCIONAL

L.S.C. YOLANDA TELLERÍA BELTRÁN

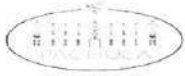


SINDICO PROCURADOR ACENDARIO

L.A. ALEJANDRO MORENO ABUELO



**SINDICO
 PROCURADOR**



MUNICIPIO DE PACHUCA DE SOTO
ESTADO ANALITICO DEL EJERCICIO DEL PRESUPUESTO DE EGRESOS
CLASIFICACION ECONOMICA (POR TIPO DE GASTO)
AL 31 DE MARZO DE 2019

Concepto	Egresos					
	Aprobado	Ampliaciones/ Reducciones	Modificado	Devengado	Pagado	Subejercicio
Gasto Corriente	746,478,057.12	0.00	746,478,057.12	121,714,835.46	118,416,765.36	624,763,221.66
Gasto de Capital	48,523,139.92	0.00	48,523,139.92	0.00	0.00	48,523,139.92
Amortización de la Deuda y Disminución de Pasivos	0.00	0.00	0.00	0.00	0.00	0.00
Pensiones y Jubilaciones	62,471,295.00	0.00	62,471,295.00	5,042,745.00	5,042,745.00	57,428,550.00
Participaciones	0.00	0.00	0.00	0.00	0.00	0.00
Total de Gasto	857,472,492.04	0.00	857,472,492.04	126,757,580.46	123,459,510.36	730,714,911.58

"Bajo protesta de decir verdad declaramos que las cifras contenidas en este estado financiero son veraces y contienen toda la información referente a la situación y/o los resultados del municipio de Pachuca de Soto, Estado de Hidalgo, afirmando ser legalmente responsables de la autenticidad y veracidad de las mismas, y asimismo asumimos la responsabilidad derivada de cualquier declaración en falso sobre las mismas.

SECRETARIO DE LA TESORERÍA MUNICIPAL

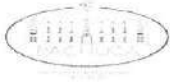
M.I.E.F. JULIO DANIEL REYES RIVERO

PRESIDENTA MUNICIPAL CONSTITUCIONAL

L.S.C. YOLANDA TELLERÍA BELTRÁN

SINDICO PROCURADOR HACENDARIO

L.A. ALEJANDRO MORENO ABUD
SINDICO PROCURADOR



MUNICIPIO DE PACHUCA DE SOTO
 ESTADO ANALITICO DEL EJERCICIO DEL PRESUPUESTO DE EGRESOS
 CLASIFICACION POR FUENTE DE FINANCIAMIENTO
 AL 31 DE MARZO DE 2019

Concepto	Egresos					
	Aprobado	Ampliaciones/ Reducciones	Modificado	Devengado	Pagado	Subejercicio
1019 RECURSOS FISCALES 2019	361,460,953.04	0.00	361,460,953.04	77,569,821.60	76,259,594.06	283,891,131.44
1055 COOPARTICIPACION MERCADO REVOLUCION 2019	0.00	0.00	0.00	0.00	0.00	0.00
1061 PARQUÍMETROS 2019	0.00	0.00	0.00	81,026.40	81,026.40	-81,026.40
1070 COPARTICIPACIÓN FORTASEG 2019	2,763,865.00	0.00	2,763,865.00	0.00	0.00	2,763,865.00
5007 FAISM 2019	28,338,406.00	0.00	28,338,406.00	0.00	0.00	28,338,406.00
5607 FONDO GENERAL DE PARTICIPACIONES 2019	170,618,330.00	0.00	170,618,330.00	15,502,135.98	15,502,135.98	155,116,194.02
5608 FONDO DE FOMENTO MUNICIPAL 2019	85,842,819.00	0.00	85,842,819.00	3,418,207.00	3,418,207.00	82,424,612.00
5609 IMPUESTO ESPECIAL SOBRE PRODUCCIÓN Y SERVICIOS 2019	3,212,824.00	0.00	3,212,824.00	693,080.70	693,080.70	2,519,743.30
5610 IMPUESTO SOBRE AUTOMÓVILES NUEVOS 2019	1,579,124.00	0.00	1,579,124.00	398,111.54	398,111.54	1,181,012.46
5611 COMPENSACIÓN AL IMPUESTO SOBRE AUTOMÓVILES NUEVOS 2019	333,977.00	0.00	333,977.00	55,188.24	55,188.24	278,788.76
5612 INCENTIVOS A LA VENTA FINAL DE GASOLINAS Y DIESEL 2019	9,534,728.00	0.00	9,534,728.00	1,286,018.81	1,286,018.81	8,248,709.19
5702 FONDO DE FISCALIZACIÓN 2019	9,180,170.00	0.00	9,180,170.00	1,244,380.96	1,244,380.96	7,935,789.04
5802 F.APORT.FORTA MPL.(FORTAMUN 2019)	168,477,072.00	0.00	168,477,072.00	26,509,609.23	24,521,766.67	141,967,462.77
5902 FORTASEG FEDERAL 2019	16,130,224.00	0.00	16,130,224.00	0.00	0.00	16,130,224.00
Total de Gasto	857,472,492.04	0.00	857,472,492.04	126,757,580.46	123,459,510.36	730,714,911.58

*Bajo protesta de decir verdad declaramos que las cifras contenidas en este estado financiero son veraces y contienen toda la información referente a la situación y/o los resultados del municipio de Pachuca de Soto, Estado de Hidalgo, afirmando ser legalmente responsables de la autenticidad y veracidad de las mismas, y asimismo asumimos la responsabilidad derivada de cualquier declaración en falso sobre las mismas.

M.I.E.F. JULIO DANIEL REYES RIVERO



SECRETARIO DE LA TESORERÍA MUNICIPAL

PRESIDENTA MUNICIPAL CONSTITUCIONAL

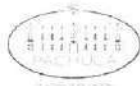


L.S.C. YOLANDA TELLERÍA BELTRÁN

SINDICO PROCURADOR



L.A. ALEJANDRO MORENO ABUD



MUNICIPIO DE PACHUCA DE SOTO
 ESTADO ANALITICO DEL EJERCICIO DEL PRESUPUESTO DE EGRESOS DETALLADO - LDF
 ESTADO ANALITICO DEL EJERCICIO DEL PRESUPUESTO DE EGRESOS DETALLADO - LDF (CLASIFICACION FUNCIONAL)
 AL 31 DE MARZO DE 2019

Concepto	Egresos					
	Aprobado	Ampliaciones / Reducciones	Modificado	Devengado	Pagado	Subejercicio
ASUNTOS DE ORDEN PUBLICO Y DE SEGURIDAD INTERIOR	143,313,295.08	0.00	143,313,295.08	18,532,481.58	18,507,093.18	124,780,813.50
OTROS SERVICIOS GENERALES	0.00	0.00	0.00	0.00	0.00	0.00
DESARROLLO SOCIAL	18,645,507.92	0.00	18,645,507.92	6,541,438.58	4,583,125.51	12,104,069.34
PROTECCION AMBIENTAL	5,000,000.00	0.00	5,000,000.00	0.00	0.00	5,000,000.00
VIVIENDA Y SERVICIOS A LA COMUNIDAD	13,645,507.92	0.00	13,645,507.92	6,541,438.58	4,583,125.51	7,104,069.34
SALUD	0.00	0.00	0.00	0.00	0.00	0.00
RECREACION, CULTURA Y OTRAS MANIFESTACIONES SOCIALES	0.00	0.00	0.00	0.00	0.00	0.00
EDUCACION	0.00	0.00	0.00	0.00	0.00	0.00
PROTECCION SOCIAL	0.00	0.00	0.00	0.00	0.00	0.00
OTROS ASUNTOS SOCIALES	0.00	0.00	0.00	0.00	0.00	0.00
DESARROLLO ECONOMICO	0.00	0.00	0.00	0.00	0.00	0.00
ASUNTOS ECONOMICOS, COMERCIALES Y LABORALES EN GENERAL	0.00	0.00	0.00	0.00	0.00	0.00
AGROPECUARIA, SILVICULTURA, PESCA Y CAZA	0.00	0.00	0.00	0.00	0.00	0.00
COMBUSTIBLES Y ENERGIA	0.00	0.00	0.00	0.00	0.00	0.00
MINERIA, MANUFACTURAS Y CONSTRUCCION	0.00	0.00	0.00	0.00	0.00	0.00
TRANSPORTE	0.00	0.00	0.00	0.00	0.00	0.00
COMUNICACIONES	0.00	0.00	0.00	0.00	0.00	0.00
TURISMO	0.00	0.00	0.00	0.00	0.00	0.00
CIENCIA, TECNOLOGIA E INNOVACION	0.00	0.00	0.00	0.00	0.00	0.00
OTRAS INDUSTRIAS Y OTROS ASUNTOS ECONOMICOS	0.00	0.00	0.00	0.00	0.00	0.00
OTRAS NO CLASIFICADAS EN FUNCIONES ANTERIORES	1,916,112.00	0.00	1,916,112.00	0.00	0.00	1,916,112.00
TRANSACCIONES DE LA DEUDA PUBLICA / COSTO FINANCIERO DE LA DEUDA	0.00	0.00	0.00	0.00	0.00	0.00
TRANSFERENCIAS, PARTICIPACIONES Y APORTACIONES ENTRE DIFERENTES NIVE	1,916,112.00	0.00	1,916,112.00	0.00	0.00	1,916,112.00
SANEAMIENTO DEL SISTEMA FINANCIERO	0.00	0.00	0.00	0.00	0.00	0.00
ADEUDOS DE EJERCICIOS FISCALES ANTERIORES	0.00	0.00	0.00	0.00	0.00	0.00
Total Gasto Etiquetado	215,709,567.00	0.00	215,709,567.00	26,509,609.23	24,521,766.67	189,199,957.77
Total de Gasto	857,472,492.04	0.00	857,472,492.04	126,757,580.46	123,459,510.36	730,714,911.58

*Bajo protesta de decir verdad declaramos que las cifras contenidas en este estado financiero son veraces y contienen toda la información referente a la situación y/o los resultados del municipio de Pachuca de Soto, Estado de Hidalgo, afirmando ser legalmente responsables de la autenticidad y veracidad de las mismas, y asimismo asumimos la responsabilidad derivada de cualquier declaración en falso sobre las mismas.

SECRETARIO DE LA TESORERIA MUNICIPAL

M.I.E.F. JULIO DANIEL REYES RIVERO

PRESIDENTA MUNICIPAL CONSTITUCIONAL

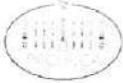
L.S.C. YOLANDA TELLERIA BELTRAN

SINDICO PROCURADOR HACENDARIO

L.A. ALEJANDRO MORENO ABUD

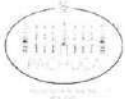
SINDICO PROCURADOR





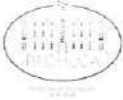
MUNICIPIO DE PACHUCA DE SOTO
ESTADO ANALITICO DEL EJERCICIO DEL PRESUPUESTO DE EGRESOS DETALLADO - LDF
ESTADO ANALITICO DEL EJERCICIO DEL PRESUPUESTO DE EGRESOS DETALLADO - LDF (CLASIFICACION POR OBJETO DEL GASTO)
AL 31 DE MARZO DE 2019

Concepto	Egresos					
	Aprobado	Ampliaciones / Reducciones	Modificado	Devengado	Pagado	Subejercicio
Gasto No Etiquetado						
SERVICIOS PERSONALES						
REMUNERACIONES AL PERSONAL DE CARACTER PERMANENTE	312,054,265.50	0.00	312,054,265.50	34,950,609.41	34,053,336.91	277,103,656.09
REMUNERACIONES AL PERSONAL DE CARACTER TRANSITORIO	146,882,864.50	0.00	146,882,864.50	18,214,196.00	17,357,196.00	128,668,668.50
REMUNERACIONES ADICIONALES Y ESPECIALES	26,878,748.95	0.00	26,878,748.95	6,234,516.00	6,234,516.00	20,644,232.95
SEGURIDAD SOCIAL	66,311,206.00	0.00	66,311,206.00	3,442,429.00	3,442,429.00	62,868,777.00
OTRAS PRESTACIONES SOCIALES Y ECONOMICAS	350,000.00	0.00	350,000.00	0.00	0.00	350,000.00
PREVISIONES	61,004,967.00	0.00	61,004,967.00	7,059,468.41	7,019,195.91	53,945,498.59
PAGO DE ESTIMULOS A SERVIDORES PUBLICOS	9,826,479.05	0.00	9,826,479.05	0.00	0.00	9,826,479.05
MATERIALES Y SUMINISTROS	800,000.00	0.00	800,000.00	0.00	0.00	800,000.00
MATERIALES DE ADMINISTRACION, EMISION DE DOCUMENTOS Y ARTICULOS OFICIALES	32,849,834.87	0.00	32,849,834.87	2,412,700.52	2,362,937.86	30,437,134.35
ALIMENTOS Y UTENSILIOS	5,810,065.20	0.00	5,810,065.20	238,395.21	230,970.06	5,571,669.99
MATERIAS PRIMAS Y MATERIALES DE PRODUCCION Y COMERCIALIZACION	716,342.00	0.00	716,342.00	10,280.22	9,939.53	706,061.78
MATERIALES Y ARTICULOS DE CONSTRUCCION Y DE REPARACION	6,800.00	0.00	6,800.00	0.00	0.00	6,800.00
PRODUCTOS QUIMICOS, FARMACEUTICOS Y DE LABORATORIO	10,776,473.21	0.00	10,776,473.21	1,539,635.99	1,536,194.45	9,236,837.22
COMBUSTIBLES, LUBRICANTES Y ADITIVOS	1,255,827.34	0.00	1,255,827.34	25,517.97	17,075.98	1,230,309.37
VESTUARIO, BLANCOS, PRENDAS DE PROTECCION Y ARTICULOS DEPORTIVOS	8,476,485.00	0.00	8,476,485.00	527,237.63	520,980.69	7,949,247.37
MATERIALES Y SUMINISTROS PARA SEGURIDAD	3,852,372.65	0.00	3,852,372.65	45,803.15	45,803.15	3,806,569.50
HERRAMIENTAS, REFACCIONES Y ACCESORIOS MENORES	0.00	0.00	0.00	0.00	0.00	0.00
SERVICIOS GENERALES	1,955,469.47	0.00	1,955,469.47	25,830.35	1,974.00	1,929,639.12
SERVICIOS BASICOS	158,605,048.75	0.00	158,605,048.75	28,002,361.41	27,649,169.03	130,602,687.34
SERVICIOS DE ARRENDAMIENTO	10,220,981.76	0.00	10,220,981.76	5,428,091.02	5,428,091.02	4,792,890.74
SERVICIOS PROFESIONALES, CIENTIFICOS, TECNICOS Y OTROS SERVICIOS	50,415,446.16	0.00	50,415,446.16	9,583,601.55	9,379,055.61	40,831,844.61
SERVICIOS FINANCIEROS, BANCARIOS Y COMERCIALES	41,738,486.00	0.00	41,738,486.00	4,694,046.69	4,694,046.69	37,044,439.31
SERVICIOS DE INSTALACION, REPARACION, MANTENIMIENTO Y CONSERVACION	4,258,852.00	0.00	4,258,852.00	1,257,216.92	1,256,790.04	3,001,635.08
SERVICIOS DE COMUNICACION SOCIAL Y PUBLICIDAD	28,234,048.83	0.00	28,234,048.83	4,333,716.70	4,333,716.70	23,900,332.13
SERVICIOS DE TRASLADO Y VIATICOS	4,631,290.00	0.00	4,631,290.00	98,454.00	98,454.00	4,532,836.00
SERVICIOS OFICIALES	455,003.00	0.00	455,003.00	1,276.21	1,276.21	453,726.79
OTROS SERVICIOS GENERALES	1,830,030.00	0.00	1,830,030.00	19,195.49	11,925.49	1,810,834.51
TRANSFERENCIAS, ASIGNACIONES, SUBSIDIOS Y OTRAS AYUDAS	16,820,911.00	0.00	16,820,911.00	2,586,762.83	2,445,813.27	14,234,148.17
TRANSFERENCIAS INTERNAS Y ASIGNACIONES AL SECTOR PUBLICO	121,770,534.00	0.00	121,770,534.00	34,007,898.89	33,997,898.89	87,762,635.11
SUBSIDIOS Y SUBVENCIONES	51,334,065.00	0.00	51,334,065.00	7,506,707.15	7,506,707.15	43,827,357.85
AYUDAS SOCIALES	0.00	0.00	0.00	21,311,529.12	21,311,529.12	-21,311,529.12
PENSIONES Y JUBILACIONES	7,965,174.00	0.00	7,965,174.00	146,917.62	136,917.62	7,818,256.38
BIENES MUEBLES, INMUEBLES E INTANGIBLES	62,471,295.00	0.00	62,471,295.00	5,042,745.00	5,042,745.00	57,428,550.00
MOBILIARIO Y EQUIPO DE ADMINISTRACION	6,524,581.92	0.00	6,524,581.92	0.00	0.00	6,524,581.92
MOBILIARIO Y EQUIPO EDUCACIONAL Y RECREATIVO	1,449,754.00	0.00	1,449,754.00	0.00	0.00	1,449,754.00
EQUIPO E INSTRUMENTAL MEDICO Y DE LABORATORIO	147,984.00	0.00	147,984.00	0.00	0.00	147,984.00
VEHICULOS Y EQUIPO DE TRANSPORTE	0.00	0.00	0.00	0.00	0.00	0.00
EQUIPO DE DEFENSA Y SEGURIDAD	1,265,600.00	0.00	1,265,600.00	0.00	0.00	1,265,600.00
MAQUINARIA, OTROS EQUIPOS Y HERRAMIENTAS	0.00	0.00	0.00	0.00	0.00	0.00
ACTIVOS BIOLÓGICOS	2,504,613.92	0.00	2,504,613.92	0.00	0.00	2,504,613.92
BIENES INMUEBLES	0.00	0.00	0.00	0.00	0.00	0.00
ACTIVOS INTANGIBLES	0.00	0.00	0.00	0.00	0.00	0.00
INVERSION PUBLICA	1,156,630.00	0.00	1,156,630.00	0.00	0.00	1,156,630.00
OBRA PUBLICA EN BIENES DE DOMINIO PUBLICO	6,461,056.00	0.00	6,461,056.00	0.00	0.00	6,461,056.00



MUNICIPIO DE PACHUCA DE SOTO
ESTADO ANALITICO DEL EJERCICIO DEL PRESUPUESTO DE EGRESOS DETALLADO - LDF
ESTADO ANALITICO DEL EJERCICIO DEL PRESUPUESTO DE EGRESOS DETALLADO - LDF (CLASIFICACION POR OBJETO DEL GASTO)
AL 31 DE MARZO DE 2019

Concepto	Egresos					
	Aprobado	Ampliaciones / Reducciones	Modificado	Devengado	Pagado	Subejercicio
OBRA PUBLICA EN BIENES PROPIOS	0.00	0.00	0.00	0.00	0.00	0.00
PROYECTOS PRODUCTIVOS Y ACCIONES DE FOMENTO	0.00	0.00	0.00	0.00	0.00	0.00
PARTICIPACIONES Y APORTACIONES	3,497,604.00	0.00	3,497,604.00	874,401.00	874,401.00	2,623,203.00
PARTICIPACIONES	0.00	0.00	0.00	0.00	0.00	0.00
APORTACIONES	0.00	0.00	0.00	0.00	0.00	0.00
CONVENIOS	3,497,604.00	0.00	3,497,604.00	874,401.00	874,401.00	2,623,203.00
DEUDA PUBLICA	0.00	0.00	0.00	0.00	0.00	0.00
AMORTIZACION DE LA DEUDA PUBLICA	0.00	0.00	0.00	0.00	0.00	0.00
INTERESES DE LA DEUDA PUBLICA	0.00	0.00	0.00	0.00	0.00	0.00
ADEUDOS DE EJERCICIOS FISCALES ANTERIORES (ADEFAS)	0.00	0.00	0.00	0.00	0.00	0.00
Total Gasto No Etiquetado	641,762,925.04	0.00	641,762,925.04	100,247,971.23	98,937,743.69	541,514,953.81
Gasto Etiquetado						
SERVICIOS PERSONALES	128,496,334.50	0.00	128,496,334.50	17,860,233.33	17,860,233.33	110,636,101.17
REMUNERACIONES AL PERSONAL DE CARACTER PERMANENTE	62,160,541.50	0.00	62,160,541.50	10,346,053.00	10,346,053.00	51,814,488.50
REMUNERACIONES AL PERSONAL DE CARACTER TRANSITORIO	7,645,494.00	0.00	7,645,494.00	661,984.00	661,984.00	6,983,510.00
REMUNERACIONES ADICIONALES Y ESPECIALES	22,796,343.00	0.00	22,796,343.00	2,459,346.00	2,459,346.00	20,336,997.00
SEGURIDAD SOCIAL	390,000.00	0.00	390,000.00	58,120.33	58,120.33	331,879.67
OTRAS PRESTACIONES SOCIALES Y ECONOMICAS	35,503,956.00	0.00	35,503,956.00	4,324,730.00	4,324,730.00	31,179,226.00
PREVISIONES	0.00	0.00	0.00	0.00	0.00	0.00
PAGO DE ESTIMULOS A SERVIDORES PUBLICOS	0.00	0.00	0.00	10,000.00	10,000.00	-10,000.00
MATERIALES Y SUMINISTROS	22,153,910.58	0.00	22,153,910.58	2,056,868.56	2,035,281.07	20,097,042.02
MATERIALES DE ADMINISTRACION, EMISION DE DOCUMENTOS Y ARTICULOS OFICIALES	752,000.00	0.00	752,000.00	3,642.40	0.00	748,357.60
ALIMENTOS Y UTENSILIOS	160,100.00	0.00	160,100.00	0.00	0.00	160,100.00
MATERIAS PRIMAS Y MATERIALES DE PRODUCCION Y COMERCIALIZACION	0.00	0.00	0.00	0.00	0.00	0.00
MATERIALES Y ARTICULOS DE CONSTRUCCION Y DE REPARACION	396,100.00	0.00	396,100.00	1,806.58	0.00	394,293.42
PRODUCTOS QUIMICOS, FARMACEUTICOS Y DE LABORATORIO	132,100.00	0.00	132,100.00	14,538.51	0.00	117,561.49
COMBUSTIBLES, LUBRICANTES Y ADITIVOS	10,459,038.58	0.00	10,459,038.58	2,034,651.84	2,033,051.84	8,424,386.74
VESTUARIO, BLANCOS, PRENDAS DE PROTECCION Y ARTICULOS DEPORTIVOS	5,900,272.00	0.00	5,900,272.00	0.00	0.00	5,900,272.00
MATERIALES Y SUMINISTROS PARA SEGURIDAD	1,000,000.00	0.00	1,000,000.00	0.00	0.00	1,000,000.00
HERRAMIENTAS, REFACCIONES Y ACCESORIOS MENORES	3,354,300.00	0.00	3,354,300.00	2,229.23	2,229.23	3,352,070.77
SERVICIOS GENERALES	27,605,707.92	0.00	27,605,707.92	6,592,507.34	4,626,252.27	21,013,200.58
SERVICIOS BASICOS	13,732,507.92	0.00	13,732,507.92	6,552,382.58	4,594,069.51	7,180,125.34
SERVICIOS DE ARRENDAMIENTO	2,000.00	0.00	2,000.00	0.00	0.00	2,000.00
SERVICIOS PROFESIONALES, CIENTIFICOS, TECNICOS Y OTROS SERVICIOS	4,065,000.00	0.00	4,065,000.00	0.00	0.00	4,065,000.00
SERVICIOS FINANCIEROS, BANCARIOS Y COMERCIALES	3,493,000.00	0.00	3,493,000.00	0.00	0.00	3,493,000.00
SERVICIOS DE INSTALACION, REPARACION, MANTENIMIENTO Y CONSERVACION	5,959,200.00	0.00	5,959,200.00	16,118.76	10,376.76	5,943,081.24
SERVICIOS DE COMUNICACION SOCIAL Y PUBLICIDAD	10,000.00	0.00	10,000.00	0.00	0.00	10,000.00
SERVICIOS DE TRASLADO Y VIATICOS	25,000.00	0.00	25,000.00	0.00	0.00	25,000.00
SERVICIOS OFICIALES	15,000.00	0.00	15,000.00	0.00	0.00	15,000.00
OTROS SERVICIOS GENERALES	304,000.00	0.00	304,000.00	24,006.00	21,806.00	279,994.00
TRANSFERENCIAS, ASIGNACIONES, SUBSIDIOS Y OTRAS AYUDAS	1,916,112.00	0.00	1,916,112.00	0.00	0.00	1,916,112.00
TRANSFERENCIAS INTERNAS Y ASIGNACIONES AL SECTOR PUBLICO	1,916,112.00	0.00	1,916,112.00	0.00	0.00	1,916,112.00
SUBSIDIOS Y SUBVENCIONES	0.00	0.00	0.00	0.00	0.00	0.00
AYUDAS SOCIALES	0.00	0.00	0.00	0.00	0.00	0.00
PENSIONES Y JUBILACIONES	0.00	0.00	0.00	0.00	0.00	0.00
BIENES MUEBLES, INMUEBLES E INTANGIBLES	7,199,096.00	0.00	7,199,096.00	0.00	0.00	7,199,096.00



MUNICIPIO DE PACHUCA DE SOTO
 ESTADO ANALITICO DEL EJERCICIO DEL PRESUPUESTO DE EGRESOS DETALLADO - LDF
 ESTADO ANALITICO DEL EJERCICIO DEL PRESUPUESTO DE EGRESOS DETALLADO - LDF (CLASIFICACION POR OBJETO DEL GASTO)
 AL 31 DE MARZO DE 2019

Concepto	Egresos					
	Aprobado	Ampliaciones / Reducciones	Modificado	Devengado	Pagado	Subejercicio
MOBILIARIO Y EQUIPO DE ADMINISTRACION	101,000.00	0.00	101,000.00	0.00	0.00	101,000.00
MOBILIARIO Y EQUIPO EDUCACIONAL Y RECREATIVO	50,000.00	0.00	50,000.00	0.00	0.00	50,000.00
EQUIPO E INSTRUMENTAL MEDICO Y DE LABORATORIO	0.00	0.00	0.00	0.00	0.00	0.00
VEHICULOS Y EQUIPO DE TRANSPORTE	5,138,096.00	0.00	5,138,096.00	0.00	0.00	5,138,096.00
EQUIPO DE DEFENSA Y SEGURIDAD	0.00	0.00	0.00	0.00	0.00	0.00
MAQUINARIA, OTROS EQUIPOS Y HERRAMIENTAS	1,850,000.00	0.00	1,850,000.00	0.00	0.00	1,850,000.00
ACTIVOS BIOLÓGICOS	60,000.00	0.00	60,000.00	0.00	0.00	60,000.00
BIENES INMUEBLES	0.00	0.00	0.00	0.00	0.00	0.00
ACTIVOS INTANGIBLES	0.00	0.00	0.00	0.00	0.00	0.00
INVERSION PUBLICA	28,338,406.00	0.00	28,338,406.00	0.00	0.00	28,338,406.00
OBRA PUBLICA EN BIENES DE DOMINIO PUBLICO	28,338,406.00	0.00	28,338,406.00	0.00	0.00	28,338,406.00
OBRA PUBLICA EN BIENES PROPIOS	0.00	0.00	0.00	0.00	0.00	0.00
PROYECTOS PRODUCTIVOS Y ACCIONES DE FOMENTO	0.00	0.00	0.00	0.00	0.00	0.00
PARTICIPACIONES Y APORTACIONES	0.00	0.00	0.00	0.00	0.00	0.00
PARTICIPACIONES	0.00	0.00	0.00	0.00	0.00	0.00
APORTACIONES	0.00	0.00	0.00	0.00	0.00	0.00
CONVENIOS	0.00	0.00	0.00	0.00	0.00	0.00
DEUDA PUBLICA	0.00	0.00	0.00	0.00	0.00	0.00
AMORTIZACION DE LA DEUDA PUBLICA	0.00	0.00	0.00	0.00	0.00	0.00
INTERESES DE LA DEUDA PUBLICA	0.00	0.00	0.00	0.00	0.00	0.00
ADEUDOS DE EJERCICIOS FISCALES ANTERIORES (ADEFAS)	0.00	0.00	0.00	0.00	0.00	0.00
Total Gasto Etiquetado	215,709,567.00	0.00	215,709,567.00	26,509,609.23	24,521,766.67	189,199,957.77
Total de Gasto	857,472,492.04	0.00	857,472,492.04	126,757,580.46	123,459,510.36	730,714,911.58

*Bajo protesta de decir verdad declaramos que las cifras contenidas en este estado financiero son veraces y contienen toda la información referente a la situación y/o los resultados del municipio de Pachuca de Soto, Estado de Hidalgo, afirmando ser legalmente responsables de la autenticidad y veracidad de las mismas, y asimismo asumimos la responsabilidad derivada de cualquier declaración en falso sobre las mismas.

M.I.E.F. JULIO DANIEL REYES RIVERO



SECRETARIO DE LA TESORERÍA MUNICIPAL

PRESIDENTA MUNICIPAL CONSTITUCIONAL

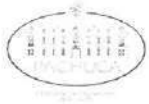


L.S.C. YOLANDA TELLERÍA BELTRÁN

SINDICO PROCURADOR HACENDARIO



L.A. ALEJANDRO MORENO ABUS
 SINDICO PROCURADOR



MUNICIPIO DE PACHUCA DE SOTO
ESTADO ANALITICO DEL EJERCICIO DEL PRESUPUESTO DE EGRESOS DETALLADO - LDF
CLASIFICACION DE SERVICIOS PERSONALES POR CATEGORIA
DEL 01 DE ENERO AL 31 DE MARZO DE 2019

Concepto	Egresos					
	Aprobado	Ampliaciones / Reducciones	Modificado	Devengado	Pagado	Subejercicio
I. Gasto No Etiquetado (I=A+B+C+D+E+F)	312,054,265.50	0.00	312,054,265.50	34,950,609.41	34,053,336.91	277,103,656.09
A. Personal Administrativo y de Servicio Público	303,825,823.00	0.00	303,825,823.00	30,880,937.60	30,003,903.60	272,944,885.40
B. Magisterio	0.00	0.00	0.00	0.00	0.00	0.00
C. Servicios de Salud (C=c1+c2)	0.00	0.00	0.00	0.00	0.00	0.00
c1) Personal Administrativo	0.00	0.00	0.00	0.00	0.00	0.00
c2) Personal Médico, Paramédico y afin	0.00	0.00	0.00	0.00	0.00	0.00
D. Seguridad Pública	7,228,442.50	0.00	7,228,442.50	3,965,404.00	3,965,404.00	3,263,038.50
E. Gastos asociados a la implementación de nuevas leyes fec	0.00	0.00	0.00	0.00	0.00	0.00
e1) Nombre del Programa o Ley 1	0.00	0.00	0.00	0.00	0.00	0.00
e2) Nombre del Programa o Ley 2	0.00	0.00	0.00	0.00	0.00	0.00
F. Sentencias laborales definitivas	1,000,000.00	0.00	1,000,000.00	104,267.81	84,029.31	895,732.19
						0
II. Gasto Etiquetado (II=A+B+C+D+E+F)	128,496,334.50	0.00	128,496,334.50	17,860,233.33	17,860,233.33	110,636,101.17
A. Personal Administrativo y de Servicio Público	0.00	0.00	0.00	0.00	0.00	0.00
B. Magisterio	0.00	0.00	0.00	0.00	0.00	0.00
C. Servicios de Salud (C=c1+c2)	0.00	0.00	0.00	0.00	0.00	0.00
c1) Personal Administrativo	0.00	0.00	0.00	0.00	0.00	0.00
c2) Personal Médico, Paramédico y afin	0.00	0.00	0.00	0.00	0.00	0.00
D. Seguridad Pública	124,496,334.50	0.00	124,496,334.50	17,860,233.33	17,860,233.33	106,636,101.17
E. Gastos asociados a la implementación de nuevas leyes fec	0.00	0.00	0.00	0.00	0.00	0.00
e1) Nombre del Programa o Ley 1	0.00	0.00	0.00	0.00	0.00	0.00
e2) Nombre del Programa o Ley 2	0.00	0.00	0.00	0.00	0.00	0.00
F. Sentencias laborales definitivas	4,000,000.00	0.00	4,000,000.00	0.00	0.00	4,000,000.00
III. Total del Gasto en Servicios Personales (III = I + II)	440,550,600.00	0.00	440,550,600.00	52,810,842.74	51,913,570.24	387,739,757.26

SECRETARIO DE LA TESORERÍA MUNICIPAL

M.I.E.F. JULIO DANIEL REYES RIVERO

PRESIDENTA MUNICIPAL CONSTITUCIONAL

L.S.C. YOLANDA TELLERIA BELTRAN

SINDICO PROCURADOR HACENDARIO

L.A. ALEJANDRO MORENO ABUS



**SINDICO
PROCURADOR**