



MUNICIPIO DE PACHUCA DE SOTO
SECRETARÍA DE TESORERÍA MUNICIPAL
ESTADO ANALITICO DEL ACTIVO

AL 31 DE DICIEMBRE DE 2020

CONCEPTO	SALDO INICIAL	CARGOS DEL PERIODO	ABONOS DEL PERIODO	SALDO FINAL	FLUJO DEL PERIODO
ACTIVO CIRCULANTE					
EFFECTIVO	54,996.86	20,000.52	64,497.38	10,500.00	-44,496.86
BANCOS/TESORERÍA	95,408,790.21	190,087,582.78	250,554,298.54	34,942,074.45	-60,466,715.76
DEUDORES DIVERSOS POR COBRAR A CORTO PLAZO	2,811,094.32	34,234,845.99	35,165,372.04	1,880,568.27	-930,526.05
ANTICIPO A PROVEEDORES POR ADQUISICIÓN DE BIENES Y PRESTACIÓN DE SERVICIOS A CORTO PLAZO	0.00	0.00	0.00	0.00	0.00
ANTICIPO A CONTRATISTAS POR OBRAS PÚBLIC	13,925,426.58	0.02	12,436,850.70	1,488,575.90	-12,436,850.68
ACTIVO NO CIRCULANTE					
TERRENOS	197,712,137.05	0.00	0.00	197,712,137.05	0.00
EDIFICIOS NO HABITACIONALES	259,324,505.81	0.00	0.00	259,324,505.81	0.00
EDIFICACIÓN NO HABITACIONAL EN PROCESO	60,140,319.36	0.00	0.00	60,140,319.36	0.00
EDIFICACIÓN HABITACIONAL EN PROCESO	0.00	0.00	0.00	0.00	0.00
CONSTRUCCIÓN DE OBRAS PARA EL ABASTECIMIENTO DE AGUA, PETRÓLEO, GAS, ELECTRICIDAD Y TELECOMUNICACIONES EN PROCESO	4,589,458.07	0.00	0.00	4,589,458.07	0.00
INSTALACIONES Y EQUIPAMIENTO EN CONSTRUCCIONES EN PROCESO	339,474.89	0.00	0.00	339,474.89	0.00
TRABAJOS DE ACABADOS EN EDIFICACIONES Y OTROS TRABAJOS ESPECIALIZADOS EN PROCESO	27,251,683.81	0.00	0.00	27,251,683.81	0.00
DIVISION DE TERRENOS Y CONSTRUCCION DE OBRAS DE URBANIZACIÓN EN PROCESO	94,023,950.55	24,890,295.89	0.00	118,914,246.44	24,890,295.89
EQUIPO DE COMPUTO Y DE TECNOLOGIAS DE LA INFORMACION	9,810,044.49	137,014.45	0.00	9,947,058.94	137,014.45
MUEBLES, EXCEPTO DE OFICINA Y ESTANTERÍA	636,814.45	6,199.00	0.00	643,013.45	6,199.00
MUEBLES DE OFICINA Y ESTANTERÍA	2,376,562.55	0.00	0.00	2,376,562.55	0.00
OTROS MOBILIARIOS Y EQUIPOS DE ADMINISTRACION	7,351,209.35	0.00	0.00	7,351,209.35	0.00
EQUIPO Y APARATOS AUDIOVISUALES	1,019,663.92	0.00	0.00	1,019,663.92	0.00
OTRO MOBILIARIO Y EQUIPO EDUCACIONAL Y RECREATIVO	152,156.65	0.00	0.00	152,156.65	0.00
CAMARAS FOTOGRAFICAS Y DE VIDEO	4,033,844.43	0.00	0.00	4,033,844.43	0.00
EQUIPO MEDICO Y DE LABORATORIO	544,180.78	0.00	0.00	544,180.78	0.00
INSTRUMENTAL MEDICO Y DE LABORATORIO	24,294.11	0.00	0.00	24,294.11	0.00
OTROS EQUIPOS DE TRANSPORTE	3,893,210.90	0.00	0.00	3,893,210.90	0.00
CARROCERIAS Y REMOLQUES	654,608.01	0.00	0.00	654,608.01	0.00



MUNICIPIO DE PACHUCA DE SOTO
SECRETARIA DE TESORERIA MUNICIPAL
ESTADO ANALITICO DEL ACTIVO

AL 31 DE DICIEMBRE DE 2020

CONCEPTO	SALDO INICIAL	CARGOS DEL PERIODO	ABONOS DEL PERIODO	SALDO FINAL	FLUJO DEL PERIODO
EQUIPO AEROSPAIAL	0.00	593,416.00	0.00	593,416.00	593,416.00
AUTOMÓVILES Y EQUIPO TERRESTRE	96,237,246.14	6,754,848.00	0.00	102,992,094.14	6,754,848.00
EQUIPO DE DEFENSA Y SEGURIDAD	419,966.40	0.00	0.00	419,966.40	0.00
OTROS EQUIPOS	1,597,133.48	0.00	0.00	1,597,133.48	0.00
MAQUINARIA Y EQUIPO DE CONSTRUCCION	1,992,589.63	0.00	0.00	1,992,589.63	0.00
EQUIPO DE GENERACION ELECTRICA, APARATOS Y ACCESORIOS ELECTRICOS	552,293.75	0.00	0.00	552,293.75	0.00
HERRAMIENTAS	1,446,245.64	0.00	0.00	1,446,245.64	0.00
MAQUINARIA Y EQUIPO INDUSTRIAL	188,581.08	0.00	0.00	188,581.08	0.00
MAQUINARIA Y EQUIPO AGROPECUARIO	3,953,510.03	0.00	0.00	3,953,510.03	0.00
SISTEMAS DE AIRE ACONDICIONADO, CALEFACCION Y DE REFRIGERACION INDUSTRIAL Y COMERCIAL	1,062,479.31	0.00	0.00	1,062,479.31	0.00
EQUIPO DE COMUNICACION Y TELECOMUNICACION	11,731,762.22	13,098,277.00	0.00	24,830,039.22	13,098,277.00
BIENES ARTÍSTICOS, CULTURALES Y CIENTÍFICOS	2,465,835.20	0.00	0.00	2,465,835.20	0.00
ESPECIES MENORES Y DE ZOOLOGICO	60,000.04	0.00	0.00	60,000.04	0.00
SOFTWARE	338,869.19	0.00	0.00	338,869.19	0.00
ACTIVOS INTANGIBLES	129,480.65	0.00	0.00	129,480.65	0.00
MARCAS	19,778.10	0.00	0.00	19,778.10	0.00
LICENCIAS INFORMÁTICAS E INTELECTUALES	176,997.71	0.00	0.00	176,997.71	0.00
DEPRECIACIÓN ACUMULADA DE BIENES INMUEBLES	-16,971,880.15	0.00	239,454.33	-17,211,334.48	-239,454.33
DEPRECIACIÓN ACUMULADA DE BIENES MUEBLES	-80,326,939.76	0.00	0.00	-80,326,939.76	0.00
DETERIORO ACUMULADO DE ACTIVOS BIOLÓGICOS	-13,500.00	0.00	0.00	-13,500.00	0.00
AMORTIZACIÓN ACUMULADA DE ACTIVOS INTANGIBLES	-213,210.77	0.00	0.00	-213,210.77	0.00
ESTUDIOS, FORMULACIÓN Y EVALUACIÓN DE PROYECTOS	2,892,776.00	0.00	0.00	2,892,776.00	0.00



MUNICIPIO DE PACHUCA DE SOTO
SECRETARIA DE TESORERIA MUNICIPAL
ESTADO ANALITICO DEL ACTIVO

AL 31 DE DICIEMBRE DE 2020

CONCEPTO	SALDO INICIAL	CARGOS DEL PERIODO	ABONOS DEL PERIODO	SALDO FINAL	FLUJO DEL PERIODO
	813,818,441.04	269,822,479.65	298,460,472.99	785,180,447.70	28,637,993.34

Bajo protesta de decir verdad declaramos que las cifras contenidas en este estado financiero son veraces y contienen toda la información referente a la situación y/o los resultados del municipio de Pachuca de Soto, Estado de Hidalgo, afirmando ser legalmente responsables de la autenticidad y veracidad de las mismas, y asimismo asumimos la responsabilidad derivada de cualquier declaración en falso sobre las mismas.

SECRETARIA DE LA TESORERIA MUNICIPAL

M.G.A. OMAR ANTONIO MUREZA



PRESIDENTE MUNICIPAL CONSTITUCIONAL

C. SERGIO EDGAR BAÑOS RUEDA



SINDICO PROCURADOR HACENDARIO

MTRA. ERIKA ELIZABETH TRUJILLO ORTIZ



SINDICO
PROCURADOR



MUNICIPIO DE PACHUCA DE SOTO
SECRETARIA DE TESORERIA MUNICIPAL
ESTADO ANALITICO DEL ACTIVO

AL 30 DE NOVIEMBRE DE 2020

CONCEPTO	SALDO INICIAL	CARGOS DEL PERIODO	ABONOS DEL PERIODO	SALDO FINAL	FLUJO DEL PERIODO
ACTIVO CIRCULANTE					
EFFECTIVO	232,500.00	6,000.00	183,503.14	54,996.86	-177,503.14
BANCOS/TESORERIA	101,425,356.02	123,341,545.82	129,358,111.63	95,408,790.21	-6,016,565.81
DEUDORES DIVERSOS POR COBRAR A CORTO PLAZO	3,751,508.29	17,818,861.33	18,759,275.30	2,811,094.32	-940,413.97
ANTICIPO A PROVEEDORES POR ADQUISICIÓN DE BIENES Y PRESTACION DE SERVICIOS A CORTO PLAZO	0.00	0.00	0.00	0.00	0.00
ANTICIPO A CONTRATISTAS POR OBRAS PÚBLIC	1,390,220.40	4,199,589.51	1,664,383.33	13,925,426.58	2,535,206.18
ACTIVO NO CIRCULANTE					
TERRENOS	197,712,137.05	0.00	0.00	197,712,137.05	0.00
EDIFICIOS NO HABITACIONALES	259,324,505.81	0.00	0.00	259,324,505.81	0.00
EDIFICACION HABITACIONAL EN PROCESO	0.00	0.00	0.00	0.00	0.00
TRABAJO DE ACABADOS EN EDIFICACIONES Y OTROS TRABAJOS ESPECIALIZADOS EN PROCESO	27,251,683.81	0.00	0.00	27,251,683.81	0.00
INSTALACIONES Y EQUIPAMIENTO EN CONSTRUCCIONES EN PROCESO	339,474.89	0.00	0.00	339,474.89	0.00
EDIFICACION NO HABITACIONAL EN PROCESO	59,976,749.40	163,569.96	0.00	60,140,319.36	163,569.96
CONSTRUCCION DE OBRAS PARA EL ABASTECIMIENTO DE AGUA, PETROLEO, GAS, ELECTRICIDAD Y TELECOMUNICACIONES EN PROCESO	4,589,458.07	0.00	0.00	4,589,458.07	0.00
DIVISION DE TERRENOS Y CONSTRUCCION DE OBRAS DE URBANIZACION EN PROCESO	89,866,507.17	4,484,811.26	327,367.88	94,023,950.55	4,157,443.38
OTROS MOBILIARIOS Y EQUIPOS DE ADMINISTRACION	7,351,209.35	0.00	0.00	7,351,209.35	0.00
MUEBLES, EXCEPTO DE OFICINA Y ESTANTERIA	627,124.45	9,690.00	0.00	636,814.45	9,690.00
EQUIPO DE COMPUTO Y DE TECNOLOGIAS DE LA INFORMACION	9,776,044.49	34,000.00	0.00	9,810,044.49	34,000.00
MUEBLES DE OFICINA Y ESTANTERIA	2,349,418.55	27,144.00	0.00	2,376,562.55	27,144.00
CAMARAS FOTOGRAFICAS Y DE VIDEO	2,033,977.75	1,999,866.68	0.00	4,033,844.43	1,999,866.68
EQUIPO Y APARATOS AUDIOVISUALES	1,019,663.92	0.00	0.00	1,019,663.92	0.00
OTRO MOBILIARIO Y EQUIPO EDUCACIONAL Y RECREATIVO	152,156.65	0.00	0.00	152,156.65	0.00
INSTRUMENTAL MEDICO Y DE LABORATORIO	24,294.11	0.00	0.00	24,294.11	0.00
EQUIPO MEDICO Y DE LABORATORIO	544,180.78	0.00	0.00	544,180.78	0.00
AUTOMOVILES Y EQUIPO TERRESTRE	96,237,246.14	0.00	0.00	96,237,246.14	0.00
CARROCERIAS Y REMOLQUES	654,608.01	0.00	0.00	654,608.01	0.00



MUNICIPIO DE PACHUCA DE SOTO
SECRETARÍA DE TESORERÍA MUNICIPAL
ESTADO ANALÍTICO DEL ACTIVO

AL 30 DE NOVIEMBRE DE 2020

CONCEPTO	SALDO INICIAL	CARGOS DEL PERIODO	ABONOS DEL PERIODO	SALDO FINAL	FLUJO DEL PERIODO
OTROS EQUIPOS DE TRANSPORTE	3,883,210.90	0.00	0.00	3,883,210.90	0.00
EQUIPO DE DEFENSA Y SEGURIDAD	419,966.40	0.00	0.00	419,966.40	0.00
MAQUINARIA Y EQUIPO DE CONSTRUCCION	1,992,589.63	0.00	0.00	1,992,589.63	0.00
EQUIPO DE COMUNICACION Y TELECOMUNICACION	11,731,762.22	0.00	0.00	11,731,762.22	0.00
SISTEMAS DE AIRE ACONDICIONADO, CALEFACCION Y DE REFRIGERACION INDUSTRIAL Y COMERCIAL	1,062,479.31	0.00	0.00	1,062,479.31	0.00
MAQUINARIA Y EQUIPO AGROPECUARIO	3,953,510.03	0.00	0.00	3,953,510.03	0.00
HERRAMIENTAS	1,410,585.64	35,680.00	0.00	1,446,245.64	35,680.00
MAQUINARIA Y EQUIPO INDUSTRIAL	188,581.08	0.00	0.00	188,581.08	0.00
EQUIPO DE GENERACION ELECTRICA, APARATOS Y ACCESORIOS ELECTRICOS	552,293.75	0.00	0.00	552,293.75	0.00
OTROS EQUIPOS	1,597,133.48	0.00	0.00	1,597,133.48	0.00
BIENES ARTÍSTICOS, CULTURALES Y CIENTÍFICOS	2,465,835.20	0.00	0.00	2,465,835.20	0.00
ESPECIES MENORES Y DE ZOOLOGICO	60,000.04	0.00	0.00	60,000.04	0.00
ACTIVOS INTANGIBLES	129,480.65	0.00	0.00	129,480.65	0.00
SOFTWARE	338,869.19	0.00	0.00	338,869.19	0.00
MARCAS	19,778.10	0.00	0.00	19,778.10	0.00
LICENCIAS INFORMÁTICAS E INTELECTUALES	176,997.71	0.00	0.00	176,997.71	0.00
DEPRECIACIÓN ACUMULADA DE BIENES INMUEBLES	-16,436,140.65	0.00	535,739.50	-16,971,880.15	-535,739.50
DEPRECIACIÓN ACUMULADA DE BIENES MUEBLES	-80,326,939.76	0.00	0.00	-80,326,939.76	0.00
DETERIORO ACUMULADO DE ACTIVOS BIOLÓGICOS	-13,500.00	0.00	0.00	-13,500.00	0.00
AMORTIZACIÓN ACUMULADA DE ACTIVOS INTANGIBLES	-213,210.77	0.00	0.00	-213,210.77	0.00
ESTUDIOS, FORMULACIÓN Y EVALUACIÓN DE PROYECTOS	2,892,776.00	0.00	0.00	2,892,776.00	0.00




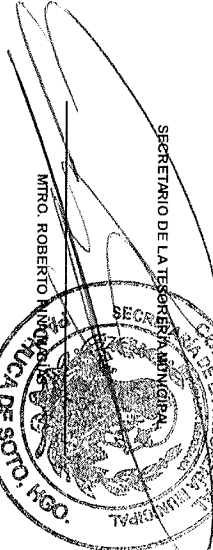
MUNICIPIO DE PACHUCA DE SOTO
SECRETARIA DE TESORERIA MUNICIPAL
ESTADO ANALITICO DEL ACTIVO

AL 30 DE NOVIEMBRE DE 2020


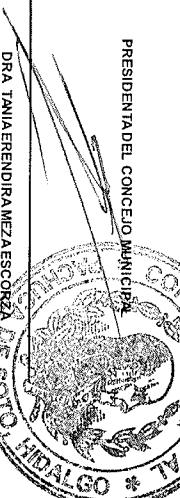
CONCEPTO	SALDO INICIAL	CARGOS DEL PERIODO	ABONOS DEL PERIODO	SALDO FINAL	FLUJO DEL PERIODO
	812,526,063.26	152,120,758.56	150,828,380.78	813,818,441.04	-1,292,377.78

Bajo protesta de decir verdad declaramos que las cifras contenidas en este estado financiero son veraces y contienen toda la información referente a la situación y/o los resultados del municipio de Pachuca de Soto, Estado de Hidalgo, afirmando ser legalmente responsables de la autenticidad y veracidad de las mismas, y asimismo asumimos la responsabilidad derivada de cualquier declaración en falso sobre las mismas.


SECRETARIO DE LA TESORERIA MUNICIPAL
MITRO, ROBERTO ANDRÉS



PRESIDENTA DEL CONCEJO MUNICIPAL
DRA. TANIA ERENDIRAMEZA ESCOBAR



SINDICO PROCURADOR HACENDARIO
L.C. MARIA DE LALUZ BECERRA OLIVERA





MUNICIPIO DE PACHUCA DE SOTO
SECRETARIA DE TESORERIA MUNICIPAL
ESTADO ANALITICO DEL ACTIVO

AL 31 DE OCTUBRE DE 2020

CONCEPTO	SALDO INICIAL	CARGOS DEL PERIODO	ABONOS DEL PERIODO	SALDO FINAL	FLUJO DEL PERIODO
ACTIVO CIRCULANTE					
EFFECTIVO	179,500.00	53,000.00	0.00	232,500.00	53,000.00
BANCOS/TESORERIA	109,074,063.44	126,960,345.94	134,609,053.36	101,425,366.02	-7,648,707.42
DEUDORES DIVERSOS POR COBRAR A CORTO PLAZO	3,421,488.26	16,961,704.17	16,631,684.14	3,751,508.29	330,020.03
ANTICIPO A PROVEEDORES POR ADQUISICION DE BIENES Y PRESTACION DE SERVICIOS A CORTO PLAZO	0.00	0.00	0.00	0.00	0.00
ANTICIPO A CONTRATISTAS POR OBRAS PUBLICAS	519,929.10	10,870,291.30	0.00	11,390,220.40	10,870,291.30
ACTIVO NO CIRCULANTE					
TERRENOS	197,712,137.05	0.00	0.00	197,712,137.05	0.00
EDIFICIOS NO HABITACIONALES	259,324,505.81	0.00	0.00	259,324,505.81	0.00
EDIFICACION HABITACIONAL EN PROCESO	0.00	0.00	0.00	0.00	0.00
DIVISION DE TERRENOS Y CONSTRUCCION DE OBRAS DE URBANIZACION EN PROCESO	89,866,507.17	0.00	0.00	89,866,507.17	0.00
TRABAJS DE ACABADOS EN EDIFICACIONES Y OTROS TRABAJOS ESPECIALIZADOS EN PROCESO	27,251,683.81	0.00	0.00	27,251,683.81	0.00
EDIFICACION NO HABITACIONAL EN PROCESO	59,976,749.40	0.00	0.00	59,976,749.40	0.00
INSTALACIONES Y EQUIPAMIENTO EN CONSTRUCCIONES EN PROCESO	339,474.89	0.00	0.00	339,474.89	0.00
CONSTRUCCION DE OBRAS PARA EL ABASTECIMIENTO DE AGUA, PETROLEO, GAS, ELECTRICIDAD Y TELECOMUNICACIONES EN PROCESO	4,589,458.07	0.00	0.00	4,589,458.07	0.00
MUEBLES, EXCEPTO DE OFICINA Y ESTANTERIA	627,124.45	0.00	0.00	627,124.45	0.00
EQUIPO DE COMPUTO Y DE TECNOLOGIAS DE LA INFORMACION	9,776,044.49	0.00	0.00	9,776,044.49	0.00
MUEBLES DE OFICINA Y ESTANTERIA	2,349,418.55	0.00	0.00	2,349,418.55	0.00
OTROS MOBILIARIOS Y EQUIPOS DE ADMINISTRACION	7,351,209.35	0.00	0.00	7,351,209.35	0.00
EQUIPO Y APARATOS AUDIOVISUALES	1,019,663.92	0.00	0.00	1,019,663.92	0.00
CAMARAS FOTOGRAFICAS Y DE VIDEO	2,033,977.75	0.00	0.00	2,033,977.75	0.00
OTRO MOBILIARIO Y EQUIPO EDUCACIONAL Y RECREATIVO	152,156.65	0.00	0.00	152,156.65	0.00
EQUIPO MEDICO Y DE LABORATORIO	544,180.78	0.00	0.00	544,180.78	0.00
INSTRUMENTAL MEDICO Y DE LABORATORIO	24,294.11	0.00	0.00	24,294.11	0.00
AUTOMOVILES Y EQUIPO TERRESTRE	96,237,246.14	0.00	0.00	96,237,246.14	0.00
CARROCERIAS Y REMOLQUES	654,608.01	0.00	0.00	654,608.01	0.00



MUNICIPIO DE PACHUCA DE SOTO
SECRETARIA DE TESORERIA MUNICIPAL
ESTADO ANALITICO DEL ACTIVO

AL 31 DE OCTUBRE DE 2020

CONCEPTO	SALDO INICIAL	CARGOS DEL PERIODO	ABONOS DEL PERIODO	SALDO FINAL	FLUJO DEL PERIODO
OTROS EQUIPOS DE TRANSPORTE	3,893,210.90	0.00	0.00	3,893,210.90	0.00
EQUIPO DE DEFENSA Y SEGURIDAD	419,966.40	0.00	0.00	419,966.40	0.00
HERRAMIENTAS	1,385,964.36	24,601.28	0.00	1,410,565.64	24,601.28
SISTEMAS DE AIRE ACONDICIONADO, CALEFACCION Y DE REFRIGERACION INDUSTRIAL Y COMERCIAL	1,062,479.31	0.00	0.00	1,062,479.31	0.00
MAQUINARIA Y EQUIPO INDUSTRIAL	188,581.08	0.00	0.00	188,581.08	0.00
MAQUINARIA Y EQUIPO AGROPECUARIO	3,953,510.03	0.00	0.00	3,953,510.03	0.00
EQUIPO DE COMUNICACION Y TELECOMUNICACION	11,731,762.22	0.00	0.00	11,731,762.22	0.00
MAQUINARIA Y EQUIPO DE CONSTRUCCION	1,992,589.63	0.00	0.00	1,992,589.63	0.00
EQUIPO DE GENERACION ELECTRICA, APARATOS Y ACCESORIOS ELECTRICOS	552,293.75	0.00	0.00	552,293.75	0.00
OTROS EQUIPOS	1,597,133.48	0.00	0.00	1,597,133.48	0.00
BIENES ARTÍSTICOS, CULTURALES Y CIENTÍFICOS	2,465,835.20	0.00	0.00	2,465,835.20	0.00
ESPECIES MENORES Y DE ZOOLOGICO	60,000.04	0.00	0.00	60,000.04	0.00
SOFTWARE	338,869.19	0.00	0.00	338,869.19	0.00
ACTIVOS INTANGIBLES	129,480.65	0.00	0.00	129,480.65	0.00
MARCAS	19,778.10	0.00	0.00	19,778.10	0.00
LICENCIAS INFORMÁTICAS E INTELECTUALES	176,997.71	0.00	0.00	176,997.71	0.00
DEPRECIACIÓN ACUMULADA DE BIENES INMUEBLES	-16,436,140.65	0.00	0.00	-16,436,140.65	0.00
DEPRECIACIÓN ACUMULADA DE BIENES MUEBLES	-80,326,939.76	0.00	0.00	-80,326,939.76	0.00
DETERIORO ACUMULADO DE ACTIVOS BIOLÓGICOS	-13,500.00	0.00	0.00	-13,500.00	0.00
AMORTIZACIÓN ACUMULADA DE ACTIVOS INTANGIBLES	-213,210.77	0.00	0.00	-213,210.77	0.00
ESTUDIOS, FORMULACIÓN Y EVALUACIÓN DE PROYECTOS	2,892,776.00	0.00	0.00	2,892,776.00	0.00



MUNICIPIO DE PACHUCA DE SOTO
SECRETARIA DE TESORERIA MUNICIPAL
ESTADO ANALITICO DEL ACTIVO

AL 31 DE OCTUBRE DE 2020


CONCEPTO	SALDO INICIAL	CARGOS DEL PERIODO	ABONOS DEL PERIODO	SALDO FINAL	FLUJO DEL PERIODO
	808,896,858.07	154,869,942.69	151,240,737.50	812,626,063.26	-3,629,205.19

Bajo protesta de decir verdad declaramos que las cifras contenidas en este estado financiero son veraces y contienen toda la información referente a la situación y/o los resultados del municipio de Pachuca de Soto, Estado de Hidalgo, afirmando ser legalmente responsables de la autenticidad y veracidad de las mismas, y asimismo asumimos la responsabilidad derivada de cualquier declaración en falso sobre las mismas.

SECRETARIO DE LA TESORERIA MUNICIPAL
MTRO. ROBERTO MALDONADO



PRESIDENTA DEL CONCEJO MUNICIPAL
SECRETARIA DE LA TESORERIA MUNICIPAL
DRA. TANIA ERENDIZABEN



SINDICO PROCURADOR HACENDARIO
L.C. MARÍA DE LA LUZ BÉCERRA OLIVERA