



MUNICIPIO DE PACHUCA DE SOTO
ESTADO ANALITICO DEL EJERCICIO DEL PRESUPUESTO DE EGRESOS DETALLADO - LDF
ESTADO ANALITICO DEL EJERCICIO DEL PRESUPUESTO DE EGRESOS DETALLADO - LDF (CLASIFICACION POR OBJETO DEL GASTO)
AL 31 DE DICIEMBRE DE 2020

Concepto	Aprobado	Ampliaciones / Reducciones	Modificado	Egresos Devengado	Pagado	Subejercicio
Gasto No Etiquetado						
SERVICIOS PERSONALES	324,651,663.00	-26,256,678.37	298,394,984.63	297,436,043.05	296,152,434.58	958,941.58
REMUNERACIONES AL PERSONAL DE CARACTER PERMANENTE	140,591,817.00	5,702,243.00	146,294,060.00	146,294,060.00	146,294,060.00	0.00
REMUNERACIONES AL PERSONAL DE CARACTER TRANSITORIO	43,962,759.00	-11,238,950.00	32,723,809.00	32,723,809.00	32,723,809.00	0.00
REMUNERACIONES ADICIONALES Y ESPECIALES	63,664,934.00	-20,969,457.00	42,695,477.00	42,695,477.00	42,695,477.00	0.00
SEGURIDAD SOCIAL	533,458.00	-58,389.44	475,068.56	475,068.56	475,068.56	0.00
OTRAS PRESTACIONES SOCIALES Y ECONOMICAS	74,704,695.00	542,933.49	75,247,628.49	75,247,628.49	73,964,020.02	0.00
PREVISIONES	0.00	958,941.58	958,941.58	0.00	0.00	958,941.58
PAGO DE ESTIMULOS A SERVIDORES PUBLICOS	1,194,000.00	-1,194,000.00	0.00	0.00	0.00	0.00
MATERIALES Y SUMINISTROS	48,512,365.64	-18,094,364.31	30,417,913.33	30,417,913.33	26,252,541.95	0.00
MATERIALES DE ADMINISTRACION, EMISION DE DOCUMENTOS Y ARTIC	6,137,215.80	-3,200,016.26	2,937,199.54	2,937,199.54	2,723,205.34	0.00
ALIMENTOS Y UTENSILIOS	632,417.00	-84,194.02	548,222.98	548,222.98	473,886.70	0.00
MATERIAS PRIMAS Y MATERIALES DE PRODUCCION Y COMERCIALIZAC	54,098.00	-53,498.93	599.07	599.07	599.07	0.00
MATERIALES Y ARTICULOS DE CONSTRUCCION Y DE REPARACION	23,906,282.22	-16,734,648.93	7,171,636.29	7,171,636.29	5,956,752.05	0.00
PRODUCTOS QUIMICOS, FARMACEUTICOS Y DE LABORATORIO	1,499,620.00	5,168,756.40	6,668,376.40	6,668,464.40	5,998,581.55	-88.00
COMBUSTIBLES, LUBRICANTES Y ADITIVOS	9,218,398.85	424,755.38	9,643,154.23	9,643,154.23	9,395,103.26	0.00
VESTUARIO, BLANCOS, PRENDAS DE PROTECCION Y ARTICULOS DE P	4,048,208.70	-2,370,366.61	1,677,754.09	1,677,666.09	102,284.01	88.00
MATERIALES Y SUMINISTROS PARA SEGURIDAD	0.00	0.00	0.00	0.00	0.00	0.00
HERRAMIENTAS, REFACCIONES Y ACCESORIOS MENORES	3,016,122.07	-1,245,151.34	1,770,970.73	1,770,970.73	1,612,129.97	0.00
SERVICIOS GENERALES	185,837,959.73	31,587,243.51	217,425,203.24	213,673,915.62	181,468,321.05	3,751,287.62
SERVICIOS BASICOS	18,742,046.00	-4,706,728.11	14,035,317.89	14,035,317.89	13,890,921.89	0.00
SERVICIOS DE ARRENDAMIENTO	49,174,325.00	-6,076,589.89	43,097,735.11	43,097,735.11	26,307,282.02	0.00
SERVICIOS PROFESIONALES, CIENTIFICOS, TECNICOS Y OTROS SERVI	37,905,008.00	24,663,350.97	62,568,358.97	59,113,895.32	52,879,935.11	3,454,463.65
SERVICIOS FINANCIEROS, BANCARIOS Y COMERCIALES	4,830,852.00	2,274,595.31	7,105,447.31	6,808,623.34	6,808,623.34	296,823.97
SERVICIOS DE INSTALACION, REPARACION, MANTENIMIENTO Y CONSE	44,749,037.73	16,655,384.45	61,404,422.18	61,404,422.18	54,879,244.04	0.00
SERVICIOS DE COMUNICACION SOCIAL Y PUBLICIDAD	7,592,813.00	-1,151,142.25	6,441,670.75	6,441,670.75	5,192,654.62	0.00
SERVICIOS DE TRASLADO Y VIATICOS	301,540.00	-268,893.74	32,646.26	32,646.26	32,646.26	0.00
SERVICIOS OFICIALES	1,869,953.00	-1,095,553.00	774,400.00	774,400.00	774,400.00	0.00
OTROS SERVICIOS GENERALES	20,672,385.00	1,292,819.77	21,965,204.77	21,965,204.77	20,702,613.77	0.00
TRANSFERENCIAS, ASIGNACIONES, SUBSIDIOS Y OTRAS AYUDAS	150,370,565.00	12,438,198.08	162,808,763.08	162,807,008.68	162,374,232.00	1,754.40
TRANSFERENCIAS INTERNAS Y ASIGNACIONES AL SECTOR PUBLICO	51,834,065.00	331,267.79	52,165,332.79	52,165,332.79	51,882,910.49	0.00
SUBSIDIOS Y SUBVENCIONES	0.00	26,710,666.87	26,710,666.87	26,710,666.87	26,710,666.87	0.00
AYUDAS SOCIALES	2,520,000.00	1,764,598.42	4,284,598.42	4,282,844.02	4,122,489.64	1,754.40
PENSIONES Y JUBILACIONES	96,016,500.00	-16,368,335.00	79,648,165.00	79,648,165.00	79,648,165.00	0.00
BIENES MUEBLES, INMUEBLES E INTANGIBLES	5,620,976.04	-4,899,675.24	721,300.80	721,300.80	721,300.80	0.00
MOBILIARIO Y EQUIPO DE ADMINISTRACION	1,117,366.00	-888,449.61	228,916.39	228,916.39	228,916.39	0.00
MOBILIARIO Y EQUIPO EDUCACIONAL Y RECREATIVO	0.00	0.00	0.00	0.00	0.00	0.00
EQUIPO E INSTRUMENTAL MEDICO Y DE LABORATORIO	0.00	0.00	0.00	0.00	0.00	0.00
VEHICULOS Y EQUIPO DE TRANSPORTE	2,157,725.00	-1,892,465.00	265,260.00	265,260.00	265,260.00	0.00
EQUIPO DE DEFENSA Y SEGURIDAD	0.00	0.00	0.00	0.00	0.00	0.00
MAQUINARIA, OTROS EQUIPOS Y HERRAMIENTAS	2,264,485.04	-2,044,583.90	219,901.14	219,901.14	219,901.14	0.00
ACTIVOS BIOLÓGICOS	0.00	0.00	0.00	0.00	0.00	0.00



MUNICIPIO DE PACHUCA DE SOTO
ESTADO ANALITICO DEL EJERCICIO DEL PRESUPUESTO DE EGRESOS DETALLADO - LDF
ESTADO ANALITICO DEL EJERCICIO DEL PRESUPUESTO DE EGRESOS DETALLADO - LDF (CLASIFICACION POR OBJETO DEL GASTO)
AL 31 DE DICIEMBRE DE 2020

Concepto	Aprobado	Egresos		Pagado	Subejercicio
		Ampliaciones / Reducciones	Modificado		
BIENES INMUEBLES	0.00	0.00	0.00	0.00	0.00
ACTIVOS INTANGIBLES	81,400.00	-74,176.73	7,223.27	7,223.27	0.00
INVERSION PUBLICA	10,108,122.59	188,181.41	10,296,304.00	10,296,304.00	0.00
OBRA PUBLICA EN BIENES DE DOMINIO PUBLICO	10,108,122.59	188,181.41	10,296,304.00	10,296,304.00	0.00
OBRA PUBLICA EN BIENES PROPIOS	0.00	0.00	0.00	0.00	0.00
PROYECTOS PRODUCTIVOS Y ACCIONES DE FOMENTO	0.00	0.00	0.00	0.00	0.00
PARTICIPACIONES Y APORTACIONES	3,497,604.00	3,726,045.60	7,223,649.60	7,223,649.60	0.00
PARTICIPACIONES	0.00	0.00	0.00	0.00	0.00
APORTACIONES	0.00	0.00	0.00	0.00	0.00
CONVENIOS	3,497,604.00	3,726,045.60	7,223,649.60	7,223,649.60	0.00
DEUDA PUBLICA	0.00	0.00	0.00	0.00	0.00
AMORTIZACION DE LA DEUDA PUBLICA	0.00	0.00	0.00	0.00	0.00
INTERESES DE LA DEUDA PUBLICA	0.00	0.00	0.00	0.00	0.00
ADEUDOS DE EJERCICIOS FISCALES ANTERIORES (ADEFAS)	0.00	0.00	0.00	0.00	0.00
Total Gasto No Etiquetado	728,599,256.00	-1,311,049.32	727,288,118.68	722,576,135.08	684,488,783.98
Gasto Etiquetado					4,711,983.60
SERVICIOS PERSONALES	129,115,455.00	-6,794,430.92	122,321,024.08	121,302,016.60	1,019,007.48
REMUNERACIONES AL PERSONAL DE CARACTER PERMANENTE	61,655,206.00	2,781,443.63	64,436,649.63	64,423,378.00	13,271.63
REMUNERACIONES AL PERSONAL DE CARACTER TRANSITORIO	6,802,763.00	-1,769,741.00	5,033,022.00	5,033,022.00	0.00
REMUNERACIONES ADICIONALES Y ESPECIALES	23,476,655.00	-10,646,541.00	12,830,114.00	12,830,114.00	0.00
SEGURIDAD SOCIAL	378,000.00	737,918.97	1,115,918.97	1,115,918.97	0.00
OTRAS PRESTACIONES SOCIALES Y ECONOMICAS	36,802,831.00	792,085.63	37,594,916.63	37,491,775.63	103,141.00
PREVISIONES	0.00	902,594.85	902,594.85	0.00	902,594.85
PAGO DE ESTIMULOS A SERVIDORES PUBLICOS	0.00	407,808.00	407,808.00	407,808.00	0.00
MATERIALES Y SUMINISTROS	23,534,782.00	-1,161,310.49	22,373,471.51	22,186,216.04	187,255.47
MATERIALES DE ADMINISTRACION, EMISION DE DOCUMENTOS Y ARTIC	826,500.00	-243,771.44	582,728.56	567,406.96	15,321.60
ALIMENTOS Y UTENSILIOS	120,100.00	83,495.23	203,595.23	203,595.23	0.00
MATERIAS PRIMAS Y MATERIALES DE PRODUCCION Y COMERCIALIZAC	0.00	0.00	0.00	0.00	0.00
MATERIALES Y ARTICULOS DE CONSTRUCCION Y DE REPARACION	673,200.00	428,004.44	1,101,204.44	1,101,204.44	0.00
PRODUCTOS QUIMICOS, FARMACEUTICOS Y DE LABORATORIO	140,000.00	1,093,663.62	1,233,663.62	1,233,553.15	110.47
COMBUSTIBLES, LUBRICANTES Y ADITIVOS	12,000,000.00	-781,706.13	11,218,293.87	11,218,293.87	0.00
VESTUARIO, BLANCOS, PRENDAS DE PROTECCION Y ARTICULOS DEPR	7,418,982.00	-1,755,527.28	5,663,454.72	5,574,193.24	89,261.48
MATERIALES Y SUMINISTROS PARA SEGURIDAD	0.00	1,005,928.32	1,005,928.32	1,005,926.40	1.92
HERRAMIENTAS, REFACCIONES Y ACCESORIOS MENORES	2,356,000.00	-991,397.25	1,364,602.75	1,282,042.75	82,560.00
SERVICIOS GENERALES	30,105,614.00	9,986,845.55	40,092,459.55	40,100,466.55	-8,007.00
SERVICIOS BASICOS	20,976,814.00	7,483,625.85	28,460,439.85	28,460,439.85	0.00
SERVICIOS DE ARRENDAMIENTO	4,000.00	3,195,959.18	3,199,959.18	3,199,959.18	0.00
SERVICIOS PROFESIONALES, CIENTIFICOS, TECNICOS Y OTROS SERVI	4,872,600.00	-1,196,506.00	3,476,094.00	3,475,991.00	103.00
SERVICIOS FINANCIEROS, BANCARIOS Y COMERCIALES	3,250,000.00	-517,886.77	2,732,113.23	2,732,113.23	0.00
SERVICIOS DE INSTALACION, REPARACION, MANTENIMIENTO Y CONSE	846,200.00	-218,455.83	627,746.17	635,856.17	-8,110.00
SERVICIOS DE COMUNICACION SOCIAL Y PUBLICIDAD	6,000.00	-113.00	5,887.00	5,887.00	0.00
SERVICIOS DE TRASLADO Y VIATICOS	30,000.00	-9,277.74	20,722.26	20,722.26	0.00



MUNICIPIO DE PACHUCA DE SOTO
ESTADO ANALITICO DEL EJERCICIO DEL PRESUPUESTO DE EGRESOS DETALLADO - LDF
ESTADO ANALITICO DEL EJERCICIO DEL PRESUPUESTO DE EGRESOS DETALLADO - LDF (CLASIFICACION POR OBJETO DEL GASTO)
AL 31 DE DICIEMBRE DE 2020

Concepto	Aprobado	Egresos		Pagado	Subejercicio
		Ampliaciones / Reducciones	Modificado		
SERVICIOS OFICIALES	10,000.00	-10,000.00	0.00	0.00	0.00
OTROS SERVICIOS GENERALES	310,000.00	1,259,497.86	1,569,497.86	1,569,497.86	0.00
TRANSFERENCIAS, ASIGNACIONES, SUBSIDIOS Y OTRAS AYUDAS	1,916,112.00	0.00	1,916,112.00	1,916,112.00	0.00
TRANSFERENCIAS INTERNAS Y ASIGNACIONES AL SECTOR PUBLICO	1,916,112.00	0.00	1,916,112.00	1,916,112.00	0.00
SUBSIDIOS Y SUBVENCIONES	0.00	0.00	0.00	0.00	0.00
AYUDAS SOCIALES	0.00	0.00	0.00	0.00	0.00
PENSIONES Y JUBILACIONES	0.00	0.00	0.00	0.00	0.00
BIENES MUEBLES, INMUEBLES E INTANGIBLES	27,500,000.00	7,027,862.73	34,527,862.73	34,527,126.41	21,359,963.30
MOBILIARIO Y EQUIPO DE ADMINISTRACION	0.00	150,504.45	150,504.45	150,504.45	81,618.34
MOBILIARIO Y EQUIPO EDUCACIONAL Y RECREATIVO	0.00	2,000,000.00	2,000,000.00	1,999,866.68	1,999,866.68
EQUIPO E INSTRUMENTAL MEDICO Y DE LABORATORIO	0.00	0.00	0.00	0.00	0.00
VEHICULOS Y EQUIPO DE TRANSPORTE	25,500,000.00	-6,779,633.00	18,720,367.00	18,719,764.00	18,719,764.00
EQUIPO DE DEFENSA Y SEGURIDAD	0.00	0.00	0.00	0.00	0.00
MAQUINARIA, OTROS EQUIPOS Y HERRAMIENTAS	2,000,000.00	11,656,991.28	13,656,991.28	13,656,991.28	556,714.28
ACTIVOS BIOLÓGICOS	0.00	0.00	0.00	0.00	0.00
BIENES INMUEBLES	0.00	0.00	0.00	0.00	0.00
ACTIVOS INTANGIBLES	0.00	0.00	0.00	0.00	0.00
INVERSION PUBLICA	32,478,732.00	-765,591.00	31,713,141.00	28,979,259.18	28,383,823.14
OBRA PUBLICA EN BIENES DE DOMINIO PUBLICO	32,478,732.00	-765,591.00	31,713,141.00	28,979,259.18	28,383,823.14
OBRA PUBLICA EN BIENES PROPIOS	0.00	0.00	0.00	0.00	0.00
PROYECTOS PRODUCTIVOS Y ACCIONES DE FOMENTO	0.00	0.00	0.00	0.00	0.00
PARTICIPACIONES Y APORTACIONES	0.00	0.00	0.00	0.00	0.00
PARTICIPACIONES	0.00	0.00	0.00	0.00	0.00
APORTACIONES	0.00	0.00	0.00	0.00	0.00
CONVENIOS	0.00	0.00	0.00	0.00	0.00
DEUDA PUBLICA	0.00	0.00	0.00	0.00	0.00
AMORTIZACION DE LA DEUDA PUBLICA	0.00	0.00	0.00	0.00	0.00
INTERESES DE LA DEUDA PUBLICA	0.00	0.00	0.00	0.00	0.00
ADEUDOS DE EJERCICIOS FISCALES ANTERIORES (ADEFAS)	0.00	0.00	0.00	0.00	0.00
Total Gasto Etiquetado	244,650,695.00	8,293,376.87	252,944,070.87	249,011,196.78	233,385,190.18
Total de Gasto	973,249,951.00	6,982,326.55	980,232,189.55	971,587,331.86	917,873,974.16

Bajo protesta de decir verdad declaramos que las cifras contenidas en este estado financiero son veraces y contienen toda la información referente a la situación y/o los resultados del municipio. Estado de Hidalgo, afirmando ser legalmente responsables de la autenticidad y veracidad de las mismas, y asimismo asumimos la responsabilidad derivada de cualquier declaración en falso sobre las mismas.

SECRETARIO DE LA TESORERIA MUNICIPAL




PRESIDENTE MUNICIPAL CONSTITUCIONAL

SINDICO PROCURADOR FISCAL AGENDARIO

M.G.A. OMAR ANTONIO MURBARTIAN LOPEZ

C. SERGIO EDGAR BAÑOS RUBIO

MTRA. ERIKA ELIZABETH PROCUROTORA





MUNICIPIO DE PACHUCA DE SOTO
ESTADO ANALITICO DEL EJERCICIO DEL PRESUPUESTO DE EGRESOS DETALLADO - LDF
ESTADO ANALITICO DEL EJERCICIO DEL PRESUPUESTO DE EGRESOS DETALLADO - LDF (CLASIFICACION POR OBJETO DEL GASTO)
AL 30 DE NOVIEMBRE DE 2020

Concepto	Aprobado	Egresos		Pagado	Subejercicio
		Ampliaciones / Reducciones	Modificado Devengado		
Gasto No Etiquetado					
SERVICIOS PERSONALES	324,651,663.00	-12,368,230.50	312,283,432.50	256,702,431.36	55,581,001.14
REMUNERACIONES AL PERSONAL DE CARACTER PERMANENTE	140,591,817.00	10,252,120.47	150,843,937.47	134,495,843.00	16,348,094.47
REMUNERACIONES AL PERSONAL DE CARACTER TRANSITORIO	43,962,759.00	-11,163,632.89	32,799,126.11	30,839,237.00	1,959,889.11
REMUNERACIONES ADICIONALES Y ESPECIALES	63,664,934.00	-26,256,905.28	37,408,028.72	27,003,822.00	10,404,206.72
SEGURIDAD SOCIAL	533,458.00	891,747.68	1,425,205.68	475,068.56	950,137.12
OTRAS PRESTACIONES SOCIALES Y ECONOMICAS	74,704,695.00	14,908,439.52	89,613,134.52	63,888,460.80	25,724,673.72
PREVISIONES	0.00	0.00	0.00	0.00	0.00
PAGO DE ESTIMULOS A SERVIDORES PUBLICOS	1,194,000.00	-1,000,000.00	194,000.00	0.00	194,000.00
MATERIALES Y SUMINISTROS	48,512,365.64	-6,948,667.52	41,563,698.12	26,483,669.97	15,080,028.15
MATERIALES DE ADMINISTRACION, EMISION DE DOCUMENTOS Y ARTI	6,137,215.80	-2,141,382.31	3,995,833.49	2,561,572.88	1,434,260.61
ALIMENTOS Y UTENSILIOS	632,417.00	-110,919.43	521,497.57	432,109.55	89,388.02
MATERIAS PRIMAS Y MATERIALES DE PRODUCCION Y COMERCIALIZA	54,098.00	5,229.79	59,327.79	599.07	58,728.72
MATERIALES Y ARTICULOS DE CONSTRUCCION Y DE REPARACION	23,906,285.22	-9,128,443.60	14,777,841.62	4,734,526.47	10,043,315.15
PRODUCTOS QUIMICOS, FARMACEUTICOS Y DE LABORATORIO	1,499,620.00	5,451,733.73	6,951,353.73	6,547,981.30	403,372.43
COMBUSTIBLES, LUBRICANTES Y ADITIVOS	9,218,398.85	-401,403.22	8,816,995.63	8,806,433.84	10,561.79
VESTUARIO, BLANCOS, PRENDAS DE PROTECCION Y ARTICULOS DEP	4,048,208.70	5,192.82	4,053,401.52	1,662,220.69	2,391,180.83
MATERIALES Y SUMINISTROS PARA SEGURIDAD	0.00	0.00	0.00	0.00	0.00
HERRAMIENTAS, REFACCIONES Y ACCESORIOS MENORES	3,016,122.07	-628,675.30	2,387,446.77	1,738,226.17	649,220.60
SERVICIOS GENERALES	185,837,959.73	23,049,758.09	208,887,717.82	181,348,183.31	27,539,534.51
SERVICIOS BASICOS	18,742,046.00	-257,022.75	18,485,023.25	10,793,173.38	7,691,849.87
SERVICIOS DE ARRENDAMIENTO	49,174,325.00	-6,641,764.07	42,532,560.93	27,731,185.24	14,801,375.69
SERVICIOS PROFESIONALES, CIENTIFICOS, TECNICOS Y OTROS SERV	37,905,008.00	14,781,781.60	52,686,789.60	54,650,985.81	50,863,132.66
SERVICIOS FINANCIEROS, BANCARIOS Y COMERCIALES	4,830,852.00	2,472,084.50	7,302,936.50	6,646,325.42	656,611.08
SERVICIOS DE INSTALACION, REPARACION, MANTENIMIENTO Y CONS	44,749,037.73	13,526,701.22	58,275,738.95	55,981,179.14	2,294,559.81
SERVICIOS DE COMUNICACION SOCIAL Y PUBLICIDAD	7,592,813.00	-986,649.56	6,606,163.44	5,930,862.38	675,301.06
SERVICIOS DE TRASLADO Y VIATICOS	301,540.00	-194,427.00	107,113.00	31,544.76	75,568.24
SERVICIOS OFICIALES	1,869,953.00	-372,878.86	1,497,074.14	764,439.47	732,634.67
OTROS SERVICIOS GENERALES	20,672,385.00	721,933.01	21,394,318.01	18,818,487.71	2,575,830.30
TRANSFERENCIAS, ASIGNACIONES, SUBSIDIOS Y OTRAS AYUDAS	150,370,565.00	21,830,454.58	172,201,019.58	142,049,016.83	30,152,002.75
TRANSFERENCIAS INTERNAS Y ASIGNACIONES AL SECTOR PUBLICO	51,834,065.00	7,503,819.59	59,337,884.59	44,564,517.78	14,773,366.81
SUBSIDIOS Y SUBVENCIONES	0.00	29,138,066.82	29,138,066.82	26,549,776.03	2,588,290.79
AYUDAS SOCIALES	2,520,000.00	1,703,162.64	4,223,162.64	4,200,844.02	22,318.62
PENSIONES Y JUBILACIONES	96,016,500.00	-16,514,594.47	79,501,905.53	66,733,879.00	12,768,026.53
BIENES MUEBLES, INMUEBLES E INTANGIBLES	5,620,976.04	-3,875,092.38	1,745,883.66	715,101.80	1,030,781.86
MOBILIARIO Y EQUIPO DE ADMINISTRACION	1,117,366.00	-777,158.01	340,207.99	222,717.39	117,490.60
MOBILIARIO Y EQUIPO EDUCACIONAL Y RECREATIVO	0.00	0.00	0.00	0.00	0.00
EQUIPO E INSTRUMENTAL MEDICO Y DE LABORATORIO	0.00	0.00	0.00	0.00	0.00
VEHICULOS Y EQUIPO DE TRANSPORTE	2,157,725.00	-1,863,426.00	294,299.00	265,260.00	29,039.00
EQUIPO DE DEFENSA Y SEGURIDAD	0.00	0.00	0.00	0.00	0.00
MAQUINARIA, OTROS EQUIPOS Y HERRAMIENTAS	2,264,485.04	-1,215,620.53	1,048,864.51	219,901.14	828,963.37
ACTIVOS BIOLÓGICOS	0.00	0.00	0.00	0.00	0.00



MUNICIPIO DE PACHUCA DE SOTO
ESTADO ANALITICO DEL EJERCICIO DEL PRESUPUESTO DE EGRESOS DETALLADO - LDF
ESTADO ANALITICO DEL EJERCICIO DEL PRESUPUESTO DE EGRESOS DETALLADO - LDF (CLASIFICACION POR OBJETO DEL GASTO)
AL 30 DE NOVIEMBRE DE 2020

Concepto	Aprobado	Egresos		Pagado	Subejercicio
		Ampliaciones / Reducciones	Modificado		
BIENES INMUEBLES	0.00	0.00	0.00	0.00	0.00
ACTIVOS INTANGIBLES	81,400.00	-18,887.84	62,512.16	7,223.27	55,288.89
INVERSION PUBLICA	10,108,122.59	3,362,107.00	13,470,229.59	10,296,304.00	3,173,925.59
OBRA PUBLICA EN BIENES DE DOMINIO PUBLICO	10,108,122.59	3,362,107.00	13,470,229.59	10,296,304.00	3,173,925.59
OBRA PUBLICA EN BIENES PROPIOS	0.00	0.00	0.00	0.00	0.00
PROYECTOS PRODUCTIVOS Y ACCIONES DE FOMENTO	0.00	0.00	0.00	0.00	0.00
PARTICIPACIONES Y APORTACIONES	3,497,604.00	3,726,045.60	7,223,649.60	6,932,182.60	291,467.00
PARTICIPACIONES	0.00	0.00	0.00	0.00	0.00
APORTACIONES	0.00	0.00	0.00	0.00	0.00
CONVENIOS	3,497,604.00	3,726,045.60	7,223,649.60	6,932,182.60	291,467.00
DEUDA PUBLICA	0.00	0.00	0.00	0.00	0.00
AMORTIZACION DE LA DEUDA PUBLICA	0.00	0.00	0.00	0.00	0.00
INTERESES DE LA DEUDA PUBLICA	0.00	0.00	0.00	0.00	0.00
ADEUDOS DE EJERCICIOS FISCALES ANTERIORES (ADEFAS)	0.00	0.00	0.00	0.00	0.00
Total Gasto No Etiquetado	728,599,256.00	28,776,374.87	757,375,630.87	624,526,889.87	605,447,164.28
Gasto Etiquetado					132,848,741.00
SERVICIOS PERSONALES	129,115,455.00	3,004,562.68	132,120,017.68	94,902,661.28	37,217,356.40
REMUNERACIONES AL PERSONAL DE CARACTER PERMANENTE	61,655,206.00	2,104,823.50	63,760,029.50	58,469,638.00	5,290,391.50
REMUNERACIONES AL PERSONAL DE CARACTER TRANSITORIO	6,802,763.00	-1,302,633.67	5,500,129.33	4,628,938.00	871,191.33
REMUNERACIONES ADICIONALES Y ESPECIALES	23,476,655.00	74,199.00	23,550,854.00	5,558,186.00	17,992,668.00
SEGURIDAD SOCIAL	378,000.00	737,558.33	1,115,558.33	1,052,088.55	63,469.78
OTRAS PRESTACIONES SOCIALES Y ECONOMICAS	36,802,831.00	1,262,615.52	38,065,446.52	25,085,846.73	12,979,599.79
PREVISIONES	0.00	0.00	0.00	0.00	0.00
PAGO DE ESTIMULOS A SERVIDORES PUBLICOS	0.00	128,000.00	128,000.00	107,964.00	20,036.00
MATERIALES Y SUMINISTROS	23,534,782.00	1,437,898.31	24,972,680.31	14,717,049.46	10,255,630.85
MATERIALES DE ADMINISTRACION, EMISION DE DOCUMENTOS Y ARTI	826,500.00	256,830.00	1,083,330.00	487,734.69	436,860.18
ALIMENTOS Y UTENSILIOS	120,100.00	-147.09	119,952.91	160,472.67	-40,519.76
MATERIAS PRIMAS Y MATERIALES DE PRODUCCION Y COMERCIALIZA	0.00	0.00	0.00	0.00	0.00
MATERIALES Y ARTICULOS DE CONSTRUCCION Y DE REPARACION	673,200.00	57,664.52	730,864.52	661,229.38	69,635.14
PRODUCTOS QUIMICOS, FARMACEUTICOS Y DE LABORATORIO	140,000.00	1,051,255.00	1,191,255.00	1,233,553.15	-42,298.15
COMBUSTIBLES, LUBRICANTES Y ADITIVOS	12,000,000.00	0.00	12,000,000.00	9,019,641.06	2,980,358.94
VESTUARIO, BLANCOS, PRENDAS DE PROTECCION Y ARTICULOS DEP	7,418,982.00	-940,186.54	6,478,795.46	1,921,480.12	4,557,305.34
MATERIALES Y SUMINISTROS PARA SEGURIDAD	0.00	888,574.00	888,574.00	1,074.00	887,500.00
HERRAMIENTAS, REFACCIONES Y ACCESORIOS MENORES	2,356,000.00	123,908.42	2,479,908.42	1,231,854.39	1,248,054.03
SERVICIOS GENERALES	30,105,614.00	4,392,960.33	34,498,574.33	36,196,317.96	-1,697,743.63
SERVICIOS BASICOS	20,976,814.00	1,147,052.67	22,123,866.67	27,593,110.42	-5,469,243.75
SERVICIOS DE ARRENDAMIENTO	4,000.00	3,199,959.18	3,203,959.18	3,199,959.18	4,000.00
SERVICIOS PROFESIONALES, CIENTIFICOS, TECNICOS Y OTROS SERV	4,672,600.00	-1,135,636.99	3,536,963.01	1,686,221.00	1,850,742.01
SERVICIOS FINANCIEROS, BANCARIOS Y COMERCIALES	3,250,000.00	-484,455.83	2,765,544.17	2,732,113.23	33,430.94
SERVICIOS DE INSTALACION, REPARACION, MANTENIMIENTO Y CONS	846,200.00	1,577,854.70	2,424,054.70	560,060.01	1,863,994.69
SERVICIOS DE COMUNICACION SOCIAL Y PUBLICIDAD	6,000.00	0.00	6,000.00	5,887.00	113.00
SERVICIOS DE TRASLADO Y VIATICOS	30,000.00	3,045.60	33,045.60	20,722.26	12,323.34



MUNICIPIO DE PACHUCA DE SOTO
ESTADO ANALITICO DEL EJERCICIO DEL PRESUPUESTO DE EGRESOS DETALLADO - LDF
AL 30 DE NOVIEMBRE DE 2020

Concepto	Aprobado	Ampliaciones / Reducciones	Egresos			Pagado	Subejercicio
			Modificado	Devengado			
SERVICIOS OFICIALES	10,000.00	0.00	10,000.00	0.00	0.00	10,000.00	
OTROS SERVICIOS GENERALES	310,000.00	85,141.00	395,141.00	398,244.86	379,894.86	-3,103.86	
TRANSFERENCIAS, ASIGNACIONES, SUBSIDIOS Y OTRAS AYUDAS	1,916,112.00	0.00	1,916,112.00	1,916,112.00	1,916,112.00	0.00	
TRANSFERENCIAS INTERNAS Y ASIGNACIONES AL SECTOR PUBLICO	1,916,112.00	0.00	1,916,112.00	1,916,112.00	1,916,112.00	0.00	
SUBSIDIOS Y SUBVENCIONES	0.00	0.00	0.00	0.00	0.00	0.00	
AYUDAS SOCIALES	0.00	0.00	0.00	0.00	0.00	0.00	
PENSIONES Y JUBILACIONES	0.00	0.00	0.00	0.00	0.00	0.00	
BIENES MUEBLES, INTANGIBLES E INTANGIBLES	27,500,000.00	219,623.28	27,719,623.28	13,943,570.96	11,943,704.28	13,776,052.32	
MOBILIARIO Y EQUIPO DE ADMINISTRACION	0.00	13,490.00	13,490.00	13,490.00	13,490.00	0.00	
MOBILIARIO Y EQUIPO EDUCACIONAL Y RECREATIVO	0.00	2,000,000.00	2,000,000.00	1,999,866.68	0.00	133.32	
EQUIPO E INSTRUMENTAL MEDICO Y DE LABORATORIO	0.00	0.00	0.00	0.00	0.00	0.00	
VEHICULOS Y EQUIPO DE TRANSPORTE	25,500,000.00	-352,581.00	25,147,419.00	11,371,500.00	11,371,500.00	13,775,919.00	
EQUIPO DE DEFENSA Y SEGURIDAD	0.00	0.00	0.00	0.00	0.00	0.00	
MAQUINARIA, OTROS EQUIPOS Y HERRAMIENTAS	2,000,000.00	-1,441,285.72	558,714.28	558,714.28	558,714.28	0.00	
ACTIVOS BIOLÓGICOS	0.00	0.00	0.00	0.00	0.00	0.00	
BIENES INTANGIBLES	0.00	0.00	0.00	0.00	0.00	0.00	
ACTIVOS INTANGIBLES	0.00	0.00	0.00	0.00	0.00	0.00	
INVERSION PUBLICA	32,478,732.00	-765,591.00	31,713,141.00	4,088,963.29	4,088,963.29	27,624,177.71	
OBRA PUBLICA EN BIENES DE DOMINIO PUBLICO	32,478,732.00	-765,591.00	31,713,141.00	4,088,963.29	4,088,963.29	27,624,177.71	
OBRA PUBLICA EN BIENES PROPIOS	0.00	0.00	0.00	0.00	0.00	0.00	
PROYECTOS PRODUCTIVOS Y ACCIONES DE FOMENTO	0.00	0.00	0.00	0.00	0.00	0.00	
PARTICIPACIONES Y APORTACIONES	0.00	0.00	0.00	0.00	0.00	0.00	
PARTICIPACIONES	0.00	0.00	0.00	0.00	0.00	0.00	
APORTACIONES	0.00	0.00	0.00	0.00	0.00	0.00	
CONVENIOS	0.00	0.00	0.00	0.00	0.00	0.00	
DEUDA PUBLICA	0.00	0.00	0.00	0.00	0.00	0.00	
AMORTIZACION DE LA DEUDA PUBLICA	0.00	0.00	0.00	0.00	0.00	0.00	
INTERESES DE LA DEUDA PUBLICA	0.00	0.00	0.00	0.00	0.00	0.00	
ADEUDOS DE EJERCICIOS FISCALES ANTERIORES (ADEFAS)	0.00	0.00	0.00	0.00	0.00	0.00	
Total Gasto Etiquetado	244,650,695.00	8,289,453.60	252,940,148.60	165,764,674.95	161,284,633.76	87,175,473.65	
Total de Gasto	973,249,951.00	37,065,828.47	1,010,315,779.47	790,291,564.82	766,731,798.04	220,024,214.65	

*Bajo protesta de decir verdad declaramos que las cifras contenidas en este estado financiero son veraces y contienen toda la información referente a la situación y/o los resultados del municipio de Pachuca de Soto, Estado de Hidalgo, afirmando ser legalmente responsables de su exactitud y veracidad de las mismas, y asimismo asumimos la responsabilidad derivada de cualquier declaración en falso sobre las mismas.


SECRETARIO DE LA TESORERIA MUNICIPAL

MITRO, ROBERTO PINA




PRESIDENTA DEL CONCEJO MUNICIPAL

DR. TANIA ERENDIRA



SINDICO PROCURADOR HACENDARIO

L.C. MARIA DE LA LUZ BECERRA OLIVERA





MUNICIPIO DE PACHUCA DE SOTO
ESTADO ANALITICO DEL EJERCICIO DEL PRESUPUESTO DE EGRESOS DETALLADO - LDF
ESTADO ANALITICO DEL EJERCICIO DEL PRESUPUESTO DE EGRESOS DETALLADO - LDF (CLASIFICACION POR OBJETO DEL GASTO)
AL 31 DE OCTUBRE DE 2020

Concepto	Aprobado	Egresos		Pagado	Subejercicio
		Ampliaciones / Reducciones	Modificado		
BIENES INMUEBLES	0.00	0.00	0.00	0.00	0.00
ACTIVOS INTANGIBLES	81,400.00	-18,887.84	62,512.16	7,223.27	55,288.89
INVERSION PUBLICA	10,108,122.59	3,362,107.00	13,470,229.59	10,296,304.00	3,173,925.59
OBRA PUBLICA EN BIENES DE DOMINIO PUBLICO	10,108,122.59	3,362,107.00	13,470,229.59	10,296,304.00	3,173,925.59
OBRA PUBLICA EN BIENES PROPIOS	0.00	0.00	0.00	0.00	0.00
PROYECTOS PRODUCTIVOS Y ACCIONES DE FOMENTO	0.00	0.00	0.00	0.00	0.00
PARTICIPACIONES Y APORTACIONES	3,497,604.00	3,726,045.60	7,223,649.60	6,640,715.60	582,934.00
PARTICIPACIONES	0.00	0.00	0.00	0.00	0.00
APORTACIONES	0.00	0.00	0.00	0.00	0.00
CONVENIOS	3,497,604.00	3,726,045.60	7,223,649.60	6,640,715.60	582,934.00
DEUDA PUBLICA	0.00	0.00	0.00	0.00	0.00
AMORTIZACION DE LA DEUDA PUBLICA	0.00	0.00	0.00	0.00	0.00
INTERESES DE LA DEUDA PUBLICA	0.00	0.00	0.00	0.00	0.00
ADEUDOS DE EJERCICIOS FISCALES ANTERIORES (ADEFAS)	0.00	0.00	0.00	0.00	0.00
Total Gasto No Etiquetado	728,599,256.00	28,776,374.87	757,375,630.87	567,643,672.65	189,731,958.22
Gasto Etiquetado					
SERVICIOS PERSONALES	129,115,455.00	3,004,562.68	132,120,017.68	86,131,464.64	45,988,553.04
REMUNERACIONES AL PERSONAL DE CARACTER PERMANENTE	61,655,206.00	2,104,823.50	63,760,029.50	52,746,251.00	11,013,778.50
REMUNERACIONES AL PERSONAL DE CARACTER TRANSITORIO	6,802,763.00	-1,302,633.67	5,500,129.33	4,044,669.00	1,455,460.33
REMUNERACIONES ADICIONALES Y ESPECIALES	23,476,655.00	74,199.00	23,550,854.00	5,525,403.00	18,025,451.00
SEGURIDAD SOCIAL	378,000.00	737,558.33	1,115,558.33	988,258.13	127,300.20
OTRAS PRESTACIONES SOCIALES Y ECONOMICAS	36,802,831.00	1,262,615.52	38,065,446.52	22,738,919.51	15,326,527.01
PREVISIONES	0.00	0.00	0.00	0.00	0.00
PAGO DE ESTIMULOS A SERVIDORES PUBLICOS	0.00	128,000.00	128,000.00	87,964.00	40,036.00
MATERIALES Y SUMINISTROS	23,534,782.00	1,437,898.31	24,972,680.31	11,541,247.03	13,431,433.28
MATERIALES DE ADMINISTRACION, EMISION DE DOCUMENTOS Y ARTI	826,500.00	256,830.00	1,083,330.00	422,112.17	661,217.83
ALIMENTOS Y UTENSILIOS	120,100.00	-147.09	119,952.91	157,579.91	-37,627.00
MATERIAS PRIMAS Y MATERIALES DE PRODUCCION Y COMERCIALIZA	0.00	0.00	0.00	0.00	0.00
MATERIALES Y ARTICULOS DE CONSTRUCCION Y DE REPARACION	673,200.00	57,664.52	730,864.52	579,375.67	151,488.85
PRODUCTOS QUIMICOS, FARMACEUTICOS Y DE LABORATORIO	140,000.00	1,051,255.00	1,191,255.00	1,204,292.75	-13,037.75
COMBUSTIBLES, LUBRICANTES Y ADITIVOS	12,000,000.00	0.00	12,000,000.00	7,576,280.23	4,423,719.77
VESTUARIO, BLANCOS, PRENDAS DE PROTECCION Y ARTICULOS DEP	7,418,982.00	-940,186.54	6,478,795.46	569,433.70	5,909,361.76
MATERIALES Y SUMINISTROS PARA SEGURIDAD	0.00	888,574.00	888,574.00	1,074.00	887,500.00
HERRAMIENTAS, REFACCIONES Y ACCESORIOS MENORES	2,356,000.00	123,908.42	2,479,908.42	1,031,098.60	1,448,809.82
SERVICIOS GENERALES	30,105,614.00	4,392,960.33	34,498,574.33	34,766,491.02	-267,916.69
SERVICIOS BASICOS	20,976,814.00	1,147,052.67	22,123,866.67	26,316,713.44	-4,192,846.77
SERVICIOS DE ARRENDAMIENTO	4,000.00	3,199,959.18	3,203,959.18	3,199,959.18	4,000.00
SERVICIOS PROFESIONALES, CIENTIFICOS, TECNICOS Y OTROS SERV	4,672,600.00	-1,135,636.99	3,536,963.01	1,685,501.00	1,851,462.01
SERVICIOS FINANCIEROS, BANCARIOS Y COMERCIALES	3,250,000.00	-484,455.83	2,765,544.17	2,732,113.23	33,430.94
SERVICIOS DE INSTALACION, REPARACION, MANTENIMIENTO Y CONS	846,200.00	1,577,854.70	2,424,054.70	444,505.21	1,979,549.49
SERVICIOS DE COMUNICACION, SOCIAL Y PUBLICIDAD	6,000.00	0.00	6,000.00	5,882.00	113.00
SERVICIOS DE TRASLADO Y VIATICOS	30,000.00	3,045.60	33,045.60	14,776.10	18,269.50



MUNICIPIO DE PACHUCA DE SOTO
 ESTADO ANALITICO DEL EJERCICIO DEL PRESUPUESTO DE EGRESOS DETALLADO - LDF
 ESTADO ANALITICO DEL EJERCICIO DEL PRESUPUESTO DE EGRESOS DETALLADO - LDF (CLASIFICACION POR OBJETO DEL GASTO)
 AL 31 DE OCTUBRE DE 2020

Concepto	Aprobado	Egresos		Pagado	Subejercicio
		Ampliaciones / Reducciones	Modificado		
SERVICIOS OFICIALES	10,000.00	0.00	10,000.00	0.00	10,000.00
OTROS SERVICIOS GENERALES	310,000.00	85,141.00	395,141.00	367,035.86	28,105.14
TRANSFERENCIAS, ASIGNACIONES, SUBSIDIOS Y OTRAS AYUDAS	1,916,112.00	0.00	1,916,112.00	1,916,112.00	0.00
TRANSFERENCIAS INTERNAS Y ASIGNACIONES AL SECTOR PUBLICO	1,916,112.00	0.00	1,916,112.00	1,916,112.00	0.00
SUBSIDIOS Y SUBVENCIONES	0.00	0.00	0.00	0.00	0.00
AYUDAS SOCIALES	0.00	0.00	0.00	0.00	0.00
PENSIONES Y JUBILACIONES	0.00	0.00	0.00	0.00	0.00
BIENES MUEBLES, INMUEBLES E INTANGIBLES	27,500,000.00	219,623.28	27,719,623.28	11,943,704.28	15,775,919.00
MOBILIARIO Y EQUIPO DE ADMINISTRACION	0.00	13,490.00	13,490.00	13,490.00	0.00
MOBILIARIO Y EQUIPO EDUCACIONAL Y RECREATIVO	0.00	2,000,000.00	2,000,000.00	0.00	2,000,000.00
EQUIPO E INSTRUMENTAL MEDICO Y DE LABORATORIO	0.00	0.00	0.00	0.00	0.00
VEHICULOS Y EQUIPO DE TRANSPORTE	25,500,000.00	-352,581.00	25,147,419.00	11,371,500.00	13,775,919.00
EQUIPO DE DEFENSA Y SEGURIDAD	0.00	0.00	0.00	0.00	0.00
MAQUINARIA, OTROS EQUIPOS Y HERRAMIENTAS	2,000,000.00	-1,441,285.72	558,714.28	558,714.28	0.00
ACTIVOS BIOLOGICOS	0.00	0.00	0.00	0.00	0.00
BIENES INMUEBLES	0.00	0.00	0.00	0.00	0.00
ACTIVOS INTANGIBLES	0.00	0.00	0.00	0.00	0.00
INVERSION PUBLICA	32,478,732.00	-765,591.00	31,713,141.00	0.00	31,713,141.00
OBRA PUBLICA EN BIENES DE DOMINIO PUBLICO	32,478,732.00	-765,591.00	31,713,141.00	0.00	31,713,141.00
OBRA PUBLICA EN BIENES PROPIOS	0.00	0.00	0.00	0.00	0.00
PROYECTOS PRODUCTIVOS Y ACCIONES DE FOMENTO	0.00	0.00	0.00	0.00	0.00
PARTICIPACIONES Y APORTACIONES	0.00	0.00	0.00	0.00	0.00
PARTICIPACIONES	0.00	0.00	0.00	0.00	0.00
CONVENIOS	0.00	0.00	0.00	0.00	0.00
DEUDA PUBLICA	0.00	0.00	0.00	0.00	0.00
AMORTIZACION DE LA DEUDA PUBLICA	0.00	0.00	0.00	0.00	0.00
INTERESES DE LA DEUDA PUBLICA	0.00	0.00	0.00	0.00	0.00
ADEUDOS DE EJERCICIOS FISCALES ANTERIORES (ADEFAS)	0.00	0.00	0.00	0.00	0.00
Total Gasto Etiquetado	244,650,695.00	8,289,453.60	252,940,148.60	146,299,018.97	145,276,755.02
Total de Gasto	973,249,951.00	37,065,828.47	1,010,315,779.47	713,942,691.62	697,979,565.91
					106,641,129.63
					296,373,087.85

*Bajo protesta de decir verdad declaramos que las cifras contenidas en este estado financiero son veraces y contienen toda la información referente a la situación y/o los resultados del municipio de Pachuca de Soto, Estado de Hidalgo, afirmando ser legalmente responsables de la autenticidad y veracidad de las mismas, y asimismo asumimos la responsabilidad derivada de cualquier declaración en falso sobre las mismas.

SECRETARIO DE LA TESORERIA MUNICIPAL

PRESIDENTA DEL CONCEJO MUNICIPAL

SINDICO PROCURADOR HACENDARIO

MTRO. ROBERTO PIÑA

DRA. TANIA ERENDIRA

L.C. MARIA DE LA LUZ BECERRA OLVERA

