

MUNICIPIO DE PACHUCA DE SOTO
 ESTADO ANALITICO DEL EJERCICIO DEL PRESUPUESTO DE EGRESOS DETALLADO - LDF
 ESTADO ANALITICO DEL EJERCICIO DEL PRESUPUESTO DE EGRESOS DETALLADO - LDF (CLASIFICACION POR OBJETO DEL GASTO)
 AL 31 DE JULIO DE 2018

Concepto	Egresos					
	Aprobado	Ampliaciones / Reducciones	Modificado	Devengado	Pagado	Subejercicio
Gasto No Etiquetado						
SERVICIOS PERSONALES	305,700,951.32	0.00	305,700,951.32	165,399,449.40	165,398,174.40	140,301,501.92
REMUNERACIONES AL PERSONAL DE CARACTER PERMANENTE	150,745,866.08	0.00	150,745,866.08	88,400,602.01	88,400,602.01	62,345,264.07
REMUNERACIONES AL PERSONAL DE CARACTER TRANSITORIO	23,614,494.48	0.00	23,614,494.48	19,227,952.00	19,227,952.00	4,386,542.48
REMUNERACIONES ADICIONALES Y ESPECIALES	67,678,590.82	0.00	67,678,590.82	16,635,286.00	16,635,286.00	51,043,304.82
SEGURIDAD SOCIAL	350,000.00	0.00	350,000.00	350,000.00	350,000.00	0.00
OTRAS PRESTACIONES SOCIALES Y ECONOMICAS	62,511,999.94	0.00	62,511,999.94	40,116,565.39	40,115,290.39	22,395,434.55
PREVISIONES	0.00	0.00	0.00	0.00	0.00	0.00
PAGO DE ESTIMULOS A SERVIDORES PUBLICOS	800,000.00	0.00	800,000.00	669,044.00	669,044.00	130,956.00
MATERIALES Y SUMINISTROS	24,328,718.00	0.00	24,328,718.00	14,379,295.63	13,862,298.18	9,949,422.37
MATERIALES DE ADMINISTRACION, EMISION DE DOCUMENTOS Y ARTIC	6,167,402.00	0.00	6,167,402.00	4,753,415.39	4,753,298.39	1,413,986.61
ALIMENTOS Y UTENSILIOS	797,540.00	0.00	797,540.00	313,334.30	312,280.30	484,205.70
MATERIAS PRIMAS Y MATERIALES DE PRODUCCION Y COMERCIALIZAC	9,000.00	0.00	9,000.00	1,061.40	1,061.40	7,938.60
MATERIALES Y ARTICULOS DE CONSTRUCCION Y DE REPARACION	3,691,749.00	0.00	3,691,749.00	1,420,441.39	1,367,238.72	2,271,307.61
PRODUCTOS QUIMICOS, FARMACEUTICOS Y DE LABORATORIO	358,000.00	0.00	358,000.00	70,085.93	69,894.93	287,914.07
COMBUSTIBLES, LUBRICANTES Y ADITIVOS	7,921,660.00	0.00	7,921,660.00	4,911,959.21	4,570,650.50	3,009,700.79
VESTUARIO, BLANCOS, PRENDAS DE PROTECCION Y ARTICULOS DEPR	3,743,792.00	0.00	3,743,792.00	2,110,856.51	2,035,874.11	1,632,935.49
MATERIALES Y SUMINISTROS PARA SEGURIDAD	0.00	0.00	0.00	0.00	0.00	0.00
HERRAMIENTAS, REFACCIONES Y ACCESORIOS MENORES	1,639,575.00	0.00	1,639,575.00	798,141.50	751,999.83	841,433.50
SERVICIOS GENERALES	144,824,241.90	0.00	144,824,241.90	107,092,245.25	106,083,528.38	37,731,996.65
SERVICIOS BASICOS	34,613,196.79	0.00	34,613,196.79	19,482,978.50	19,482,942.50	15,130,218.29
SERVICIOS DE ARRENDAMIENTO	12,471,875.00	0.00	12,471,875.00	5,792,894.45	5,662,613.57	6,678,980.55
SERVICIOS PROFESIONALES, CIENTIFICOS, TECNICOS Y OTROS SERV	41,623,367.11	0.00	41,623,367.11	27,938,922.06	27,273,147.78	13,684,445.05
SERVICIOS FINANCIEROS, BANCARIOS Y COMERCIALES	5,620,534.00	0.00	5,620,534.00	5,369,005.41	5,369,005.41	251,528.59
SERVICIOS DE INSTALACION, REPARACION, MANTENIMIENTO Y CONSE	25,376,571.00	0.00	25,376,571.00	32,664,331.66	32,477,239.95	-7,287,760.66
SERVICIOS DE COMUNICACION SOCIAL Y PUBLICIDAD	6,367,738.00	0.00	6,367,738.00	2,730,823.98	2,706,183.98	3,636,914.02
SERVICIOS DE TRASLADO Y VIATICOS	457,673.00	0.00	457,673.00	184,895.67	184,323.67	272,777.33
SERVICIOS OFICIALES	2,055,213.00	0.00	2,055,213.00	623,276.85	622,954.85	1,431,936.15
OTROS SERVICIOS GENERALES	16,238,074.00	0.00	16,238,074.00	12,305,116.67	12,305,116.67	3,932,957.33
TRANSFERENCIAS, ASIGNACIONES, SUBSIDIOS Y OTRAS AYUDAS	121,336,581.88	0.00	121,336,581.88	78,081,216.41	78,081,216.41	43,255,365.47
TRANSFERENCIAS INTERNAS Y ASIGNACIONES AL SECTOR PUBLICO	55,587,945.48	0.00	55,587,945.48	27,162,084.71	27,162,084.71	28,425,860.77
SUBSIDIOS Y SUBVENCIONES	0.00	0.00	0.00	19,597,422.11	19,597,422.11	-19,597,422.11
AYUDAS SOCIALES	7,172,145.40	0.00	7,172,145.40	783,572.59	783,572.59	6,388,572.81
PENSIONES Y JUBILACIONES	58,576,491.00	0.00	58,576,491.00	30,538,137.00	30,538,137.00	28,038,354.00
BIENES MUEBLES, INMUEBLES E INTANGIBLES	3,583,830.00	0.00	3,583,830.00	2,097,383.54	1,826,580.11	1,486,446.46
MOBILIARIO Y EQUIPO DE ADMINISTRACION	885,200.00	0.00	885,200.00	481,011.09	248,489.98	404,188.91
MOBILIARIO Y EQUIPO EDUCACIONAL Y RECREATIVO	30,100.00	0.00	30,100.00	20,262.77	20,262.77	9,837.23
EQUIPO E INSTRUMENTAL MEDICO Y DE LABORATORIO	10,000.00	0.00	10,000.00	0.00	0.00	10,000.00
VEHICULOS Y EQUIPO DE TRANSPORTE	1,410,030.00	0.00	1,410,030.00	1,242,500.00	1,242,500.00	167,530.00
EQUIPO DE DEFENSA Y SEGURIDAD	0.00	0.00	0.00	0.00	0.00	0.00
MAQUINARIA, OTROS EQUIPOS Y HERRAMIENTAS	1,168,000.00	0.00	1,168,000.00	284,580.98	246,298.66	883,419.02



MUNICIPIO DE PACHUCA DE SOTO
ESTADO ANALITICO DEL EJERCICIO DEL PRESUPUESTO DE EGRESOS DETALLADO - LDF
ESTADO ANALITICO DEL EJERCICIO DEL PRESUPUESTO DE EGRESOS DETALLADO - LDF (CLASIFICACION POR OBJETO DEL GASTO)
AL 31 DE JULIO DE 2018

Concepto	Egresos					
	Aprobado	Ampliaciones / Reducciones	Modificado	Devengado	Pagado	Subejercicio
ACTIVOS BIOLÓGICOS	0.00	0.00	0.00	0.00	0.00	0.00
BIENES INMUEBLES	0.00	0.00	0.00	0.00	0.00	0.00
ACTIVOS INTANGIBLES	80,500.00	0.00	80,500.00	69,028.70	69,028.70	11,471.30
INVERSION PUBLICA	9,745,580.00	0.00	9,745,580.00	3,902,479.51	3,902,479.51	5,843,100.49
OBRA PUBLICA EN BIENES DE DOMINIO PUBLICO	9,745,580.00	0.00	9,745,580.00	3,902,479.51	3,902,479.51	5,843,100.49
OBRA PUBLICA EN BIENES PROPIOS	0.00	0.00	0.00	0.00	0.00	0.00
PROYECTOS PRODUCTIVOS Y ACCIONES DE FOMENTO	0.00	0.00	0.00	0.00	0.00	0.00
PARTICIPACIONES Y APORTACIONES	3,497,604.00	0.00	3,497,604.00	7,334,964.61	7,334,964.61	-3,837,360.61
PARTICIPACIONES	0.00	0.00	0.00	0.00	0.00	0.00
APORTACIONES	0.00	0.00	0.00	0.00	0.00	0.00
CONVENIOS	3,497,604.00	0.00	3,497,604.00	7,334,964.61	7,334,964.61	-3,837,360.61
DEUDA PUBLICA	11,666,666.67	0.00	11,666,666.67	0.00	0.00	11,666,666.67
AMORTIZACION DE LA DEUDA PUBLICA	0.00	0.00	0.00	0.00	0.00	0.00
INTERESES DE LA DEUDA PUBLICA	0.00	0.00	0.00	0.00	0.00	0.00
ADEUDOS DE EJERCICIOS FISCALES ANTERIORES (ADEFAS)	11,666,666.67	0.00	11,666,666.67	0.00	0.00	0.00
Total Gasto No Etiquetado	624,684,173.77	0.00	624,684,173.77	378,287,034.35	376,489,241.60	246,397,139.42
Gasto Etiquetado						
SERVICIOS PERSONALES	122,206,317.39	0.00	122,206,317.39	54,707,387.95	54,707,387.95	67,498,929.44
REMUNERACIONES AL PERSONAL DE CARACTER PERMANENTE	57,330,559.92	0.00	57,330,559.92	31,603,686.00	31,603,686.00	25,726,873.92
REMUNERACIONES AL PERSONAL DE CARACTER TRANSITORIO	6,062,897.52	0.00	6,062,897.52	1,840,655.00	1,840,655.00	4,222,242.52
REMUNERACIONES ADICIONALES Y ESPECIALES	16,519,556.17	0.00	16,519,556.17	2,694,279.00	2,694,279.00	13,825,277.17
SEGURIDAD SOCIAL	400,000.00	0.00	400,000.00	808,577.89	808,577.89	-408,577.89
OTRAS PRESTACIONES SOCIALES Y ECONOMICAS	38,740,492.18	0.00	38,740,492.18	17,736,190.06	17,736,190.06	21,004,302.12
PREVISIONES	3,152,811.60	0.00	3,152,811.60	0.00	0.00	3,152,811.60
PAGO DE ESTIMULOS A SERVIDORES PUBLICOS	0.00	0.00	0.00	24,000.00	24,000.00	-24,000.00
MATERIALES Y SUMINISTROS	22,936,300.00	0.00	22,936,300.00	11,682,491.19	11,576,881.34	11,253,808.81
MATERIALES DE ADMINISTRACION, EMISION DE DOCUMENTOS Y ARTIC	622,700.00	0.00	622,700.00	547,556.97	536,188.97	75,143.03
ALIMENTOS Y UTENSILIOS	192,600.00	0.00	192,600.00	84,036.19	84,036.19	108,563.81
MATERIAS PRIMAS Y MATERIALES DE PRODUCCION Y COMERCIALIZAC	0.00	0.00	0.00	0.00	0.00	0.00
MATERIALES Y ARTICULOS DE CONSTRUCCION Y DE REPARACION	149,950.00	0.00	149,950.00	145,288.11	84,245.73	4,661.89
PRODUCTOS QUIMICOS, FARMACEUTICOS Y DE LABORATORIO	18,800.00	0.00	18,800.00	20,017.93	19,937.89	-1,217.93
COMBUSTIBLES, LUBRICANTES Y ADITIVOS	11,549,100.00	0.00	11,549,100.00	9,187,059.76	9,158,121.36	2,362,040.24
VESTUARIO, BLANCOS, PRENDAS DE PROTECCION Y ARTICULOS DEPC	7,378,263.00	0.00	7,378,263.00	24,982.90	24,982.90	7,353,280.10
MATERIALES Y SUMINISTROS PARA SEGURIDAD	710,500.00	0.00	710,500.00	904.80	904.80	709,595.20
HERRAMIENTAS, REFACCIONES Y ACCESORIOS MENORES	2,314,387.00	0.00	2,314,387.00	1,672,644.53	1,668,463.50	641,742.47
SERVICIOS GENERALES	23,551,223.21	0.00	23,551,223.21	17,796,598.26	17,791,315.27	5,754,624.95
SERVICIOS BASICOS	7,140,574.21	0.00	7,140,574.21	10,839,077.56	10,839,077.56	-3,698,503.35
SERVICIOS DE ARRENDAMIENTO	34,000.00	0.00	34,000.00	0.00	0.00	34,000.00
SERVICIOS PROFESIONALES, CIENTIFICOS, TECNICOS Y OTROS SERV	5,328,395.00	0.00	5,328,395.00	2,422,672.20	2,422,672.20	2,905,722.80
SERVICIOS FINANCIEROS, BANCARIOS Y COMERCIALES	4,088,000.00	0.00	4,088,000.00	3,317,976.74	3,317,976.74	770,023.26
SERVICIOS DE INSTALACION, REPARACION, MANTENIMIENTO Y CONSE	6,633,254.00	0.00	6,633,254.00	792,491.02	787,208.03	5,840,762.98



MUNICIPIO DE PACHUCA DE SOTO
 ESTADO ANALITICO DEL EJERCICIO DEL PRESUPUESTO DE EGRESOS DETALLADO - LDF
 ESTADO ANALITICO DEL EJERCICIO DEL PRESUPUESTO DE EGRESOS DETALLADO - LDF (CLASIFICACION POR OBJETO DEL GASTO)
 AL 31 DE JULIO DE 2018

Concepto	Egresos					
	Aprobado	Ampliaciones / Reducciones	Modificado	Devengado	Pagado	Subejercicio
SERVICIOS DE COMUNICACION SOCIAL Y PUBLICIDAD	30,000.00	0.00	30,000.00	6,084.03	6,084.03	23,915.97
SERVICIOS DE TRASLADO Y VIATICOS	20,500.00	0.00	20,500.00	19,395.01	19,395.01	1,104.99
SERVICIOS OFICIALES	8,000.00	0.00	8,000.00	6,590.77	6,590.77	1,409.23
OTROS SERVICIOS GENERALES	268,500.00	0.00	268,500.00	392,310.93	392,310.93	-123,810.93
TRANSFERENCIAS, ASIGNACIONES, SUBSIDIOS Y OTRAS AYUDAS	1,916,112.00	0.00	1,916,112.00	0.00	0.00	1,916,112.00
TRANSFERENCIAS INTERNAS Y ASIGNACIONES AL SECTOR PUBLICO	1,916,112.00	0.00	1,916,112.00	0.00	0.00	1,916,112.00
SUBSIDIOS Y SUBVENCIONES	0.00	0.00	0.00	0.00	0.00	0.00
AYUDAS SOCIALES	0.00	0.00	0.00	0.00	0.00	0.00
PENSIONES Y JUBILACIONES	0.00	0.00	0.00	0.00	0.00	0.00
BIENES MUEBLES, INMUEBLES E INTANGIBLES	4,178,353.00	0.00	4,178,353.00	5,568.00	5,568.00	4,172,785.00
MOBILIARIO Y EQUIPO DE ADMINISTRACION	16,735.00	0.00	16,735.00	5,568.00	5,568.00	11,167.00
MOBILIARIO Y EQUIPO EDUCACIONAL Y RECREATIVO	115,200.00	0.00	115,200.00	0.00	0.00	115,200.00
EQUIPO E INSTRUMENTAL MEDICO Y DE LABORATORIO	0.00	0.00	0.00	0.00	0.00	0.00
VEHICULOS Y EQUIPO DE TRANSPORTE	3,623,418.00	0.00	3,623,418.00	0.00	0.00	3,623,418.00
EQUIPO DE DEFENSA Y SEGURIDAD	0.00	0.00	0.00	0.00	0.00	0.00
MAQUINARIA, OTROS EQUIPOS Y HERRAMIENTAS	423,000.00	0.00	423,000.00	0.00	0.00	423,000.00
ACTIVOS BIOLÓGICOS	0.00	0.00	0.00	0.00	0.00	0.00
BIENES INMUEBLES	0.00	0.00	0.00	0.00	0.00	0.00
ACTIVOS INTANGIBLES	0.00	0.00	0.00	0.00	0.00	0.00
INVERSION PUBLICA	28,942,697.00	0.00	28,942,697.00	0.00	0.00	28,942,697.00
OBRA PUBLICA EN BIENES DE DOMINIO PUBLICO	28,942,697.00	0.00	28,942,697.00	0.00	0.00	28,942,697.00
OBRA PUBLICA EN BIENES PROPIOS	0.00	0.00	0.00	0.00	0.00	0.00
PROYECTOS PRODUCTIVOS Y ACCIONES DE FOMENTO	0.00	0.00	0.00	0.00	0.00	0.00
PARTICIPACIONES Y APORTACIONES	0.00	0.00	0.00	0.00	0.00	0.00
PARTICIPACIONES	0.00	0.00	0.00	0.00	0.00	0.00
APORTACIONES	0.00	0.00	0.00	0.00	0.00	0.00
CONVENIOS	0.00	0.00	0.00	0.00	0.00	0.00
DEUDA PUBLICA	0.00	0.00	0.00	0.00	0.00	0.00
AMORTIZACION DE LA DEUDA PUBLICA	0.00	0.00	0.00	0.00	0.00	0.00
INTERESES DE LA DEUDA PUBLICA	0.00	0.00	0.00	0.00	0.00	0.00
ADEUDOS DE EJERCICIOS FISCALES ANTERIORES (ADEFAS)	0.00	0.00	0.00	0.00	0.00	0.00
Total Gasto Etiquetado	203,731,002.60	0.00	203,731,002.60	84,192,045.40	84,081,492.56	119,538,957.20
Total de Gasto	828,415,176.37	0.00	828,415,176.37	462,479,079.75	460,570,394.16	365,836,096.62

SECRETARÍA MUNICIPAL
 SECRETARIO DE LA TESORERÍA MUNICIPAL
 M.I.E.F. JULIO DANIEL REYES RIVERO

PRESIDENTA MUNICIPAL CONSTITUCIONAL

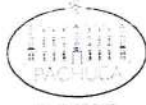
L.S.C. YOLANDA TELLERÍA BELTRAN



SINDICO PROCURADOR HACENDARIO

L.A. ALEJANDRO MORENO ABUD
 SINDICO PROCURADOR





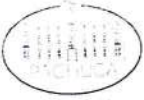
MUNICIPIO DE PACHUCA DE SOTO
ESTADO ANALITICO DEL EJERCICIO DEL PRESUPUESTO DE EGRESOS DETALLADO - LDF
ESTADO ANALITICO DEL EJERCICIO DEL PRESUPUESTO DE EGRESOS DETALLADO - LDF (CLASIFICACION POR OBJETO DEL GASTO)
AL 31 DE AGOSTO DE 2018

Concepto	Egresos					
	Aprobado	Ampliaciones / Reducciones	Modificado	Devengado	Pagado	Subejercicio
Gasto No Etiquetado	305,700,951.32	0.00	305,700,951.32	186,038,879.73	186,038,879.73	119,662,071.59
SERVICIOS PERSONALES	150,745,866.08	0.00	150,745,866.08	100,048,846.01	100,048,846.01	50,697,020.07
REMUNERACIONES AL PERSONAL DE CARACTER PERMANENTE	23,614,494.48	0.00	23,614,494.48	21,886,123.00	21,886,123.00	1,728,371.48
REMUNERACIONES AL PERSONAL DE CARACTER TRANSITORIO	67,678,590.82	0.00	67,678,590.82	18,624,139.00	18,624,139.00	49,054,451.82
REMUNERACIONES ADICIONALES Y ESPECIALES	350,000.00	0.00	350,000.00	350,000.00	350,000.00	0.00
SEGURIDAD SOCIAL	62,511,999.94	0.00	62,511,999.94	44,456,727.72	44,456,727.72	18,055,272.22
OTRAS PRESTACIONES SOCIALES Y ECONOMICAS	0.00	0.00	0.00	0.00	0.00	0.00
PREVISIONES	800,000.00	0.00	800,000.00	673,044.00	673,044.00	126,956.00
PAGO DE ESTIMULOS A SERVIDORES PUBLICOS	24,328,718.00	0.00	24,328,718.00	15,789,970.26	15,621,147.01	8,538,747.74
MATERIALES Y SUMINISTROS	6,167,402.00	0.00	6,167,402.00	5,089,231.08	5,088,187.08	1,078,170.92
MATERIALES DE ADMINISTRACION, EMISION DE DOCUMENTOS Y ARTIC	797,540.00	0.00	797,540.00	356,014.88	356,014.88	441,525.12
ALIMENTOS Y UTENSILIOS	9,000.00	0.00	9,000.00	1,061.40	1,061.40	7,938.60
MATERIAS PRIMAS Y MATERIALES DE PRODUCCION Y COMERCIALIZAZ	3,691,749.00	0.00	3,691,749.00	1,523,924.66	1,523,762.66	2,167,824.34
MATERIALES Y ARTICULOS DE CONSTRUCCION Y DE REPARACION	358,000.00	0.00	358,000.00	186,385.38	186,350.37	171,614.62
PRODUCTOS QUIMICOS, FARMACEUTICOS Y DE LABORATORIO	7,921,660.00	0.00	7,921,660.00	5,508,159.52	5,357,676.68	2,413,500.48
COMBUSTIBLES, LUBRICANTES Y ADITIVOS	3,743,792.00	0.00	3,743,792.00	2,116,732.15	2,116,732.15	1,627,059.85
VESTUARIO, BLANCOS, PRENDAS DE PROTECCION Y ARTICULOS DEPR	0.00	0.00	0.00	0.00	0.00	0.00
MATERIALES Y SUMINISTROS PARA SEGURIDAD	1,639,575.00	0.00	1,639,575.00	1,008,461.19	991,361.79	631,113.81
HERRAMIENTAS, REFACCIONES Y ACCESORIOS MENORES	144,824,241.90	0.00	144,824,241.90	120,098,506.99	119,417,404.19	24,725,734.91
SERVICIOS GENERALES	34,613,196.79	0.00	34,613,196.79	20,546,863.93	20,546,863.93	14,066,332.86
SERVICIOS BASICOS	12,471,875.00	0.00	12,471,875.00	6,605,799.67	6,337,660.29	5,866,075.33
SERVICIOS DE ARRENDAMIENTO	41,623,367.11	0.00	41,623,367.11	31,654,958.51	31,389,103.23	9,968,408.60
SERVICIOS PROFESIONALES, CIENTIFICOS, TECNICOS Y OTROS SERV	5,620,534.00	0.00	5,620,534.00	5,455,849.46	5,455,849.46	164,684.54
SERVICIOS FINANCIEROS, BANCARIOS Y COMERCIALES	25,376,571.00	0.00	25,376,571.00	38,259,024.33	38,150,686.85	-12,882,453.33
SERVICIOS DE INSTALACION, REPARACION, MANTENIMIENTO Y CONSE	6,367,738.00	0.00	6,367,738.00	3,074,450.35	3,035,783.69	3,293,287.65
SERVICIOS DE COMUNICACION SOCIAL Y PUBLICIDAD	457,673.00	0.00	457,673.00	274,065.87	273,961.87	183,607.13
SERVICIOS DE TRASLADO Y VIATICOS	2,055,213.00	0.00	2,055,213.00	654,699.90	654,699.90	1,400,513.10
SERVICIOS OFICIALES	16,238,074.00	0.00	16,238,074.00	13,572,794.97	13,572,794.97	2,665,279.03
OTROS SERVICIOS GENERALES	121,336,581.88	0.00	121,336,581.88	86,863,176.37	86,863,176.37	34,473,405.51
TRANSFERENCIAS, ASIGNACIONES, SUBSIDIOS Y OTRAS AYUDAS	55,587,945.48	0.00	55,587,945.48	31,365,730.02	31,365,730.02	24,222,215.46
TRANSFERENCIAS INTERNAS Y ASIGNACIONES AL SECTOR PUBLICO	0.00	0.00	0.00	19,647,728.75	19,647,728.75	-19,647,728.75
SUBSIDIOS Y SUBVENCIONES	7,172,145.40	0.00	7,172,145.40	873,115.60	873,115.60	6,299,029.80
AYUDAS SOCIALES	58,576,491.00	0.00	58,576,491.00	34,976,602.00	34,976,602.00	23,599,889.00
PENSIONES Y JUBILACIONES	3,583,830.00	0.00	3,583,830.00	2,325,997.53	2,325,997.53	1,257,832.47
BIENES MUEBLES, INMUEBLES E INTANGIBLES	885,200.00	0.00	885,200.00	532,125.08	532,125.08	353,074.92
MOBILIARIO Y EQUIPO DE ADMINISTRACION	30,100.00	0.00	30,100.00	20,262.77	20,262.77	9,837.23
MOBILIARIO Y EQUIPO EDUCACIONAL Y RECREATIVO	10,000.00	0.00	10,000.00	0.00	0.00	10,000.00
EQUIPO E INSTRUMENTAL MEDICO Y DE LABORATORIO	1,410,030.00	0.00	1,410,030.00	1,420,000.00	1,420,000.00	-9,970.00
VEHICULOS Y EQUIPO DE TRANSPORTE	0.00	0.00	0.00	0.00	0.00	0.00
EQUIPO DE DEFENSA Y SEGURIDAD	1,168,000.00	0.00	1,168,000.00	284,580.98	284,580.98	883,419.02
MAQUINARIA, OTROS EQUIPOS Y HERRAMIENTAS						



MUNICIPIO DE PACHUCA DE SOTO
ESTADO ANALITICO DEL EJERCICIO DEL PRESUPUESTO DE EGRESOS DETALLADO - LDF
ESTADO ANALITICO DEL EJERCICIO DEL PRESUPUESTO DE EGRESOS DETALLADO - LDF (CLASIFICACION POR OBJETO DEL GASTO)
AL 31 DE AGOSTO DE 2018

Concepto	Egresos					
	Aprobado	Ampliaciones / Reducciones	Modificado	Devengado	Pagado	Subejercicio
	0.00	0.00	0.00	0.00	0.00	0.00
ACTIVOS BIOLÓGICOS	0.00	0.00	0.00	0.00	0.00	0.00
BIENES INMUEBLES	80,500.00	0.00	80,500.00	69,028.70	69,028.70	11,471.30
ACTIVOS INTANGIBLES	9,745,580.00	0.00	9,745,580.00	3,902,479.51	3,902,479.51	5,843,100.49
INVERSION PUBLICA	9,745,580.00	0.00	9,745,580.00	3,902,479.51	3,902,479.51	5,843,100.49
OBRA PUBLICA EN BIENES DE DOMINIO PUBLICO	0.00	0.00	0.00	0.00	0.00	0.00
OBRA PUBLICA EN BIENES PROPIOS	0.00	0.00	0.00	0.00	0.00	0.00
PROYECTOS PRODUCTIVOS Y ACCIONES DE FOMENTO	3,497,604.00	0.00	3,497,604.00	7,626,431.61	7,626,431.61	-4,128,827.61
PARTICIPACIONES Y APORTACIONES	0.00	0.00	0.00	0.00	0.00	0.00
PARTICIPACIONES	0.00	0.00	0.00	0.00	0.00	0.00
APORTACIONES	3,497,604.00	0.00	3,497,604.00	7,626,431.61	7,626,431.61	-4,128,827.61
CONVENIOS	11,666,666.67	0.00	11,666,666.67	0.00	0.00	11,666,666.67
DEUDA PUBLICA	0.00	0.00	0.00	0.00	0.00	0.00
AMORTIZACION DE LA DEUDA PUBLICA	0.00	0.00	0.00	0.00	0.00	0.00
INTERESES DE LA DEUDA PUBLICA	11,666,666.67	0.00	11,666,666.67	0.00	0.00	11,666,666.67
ADEUDOS DE EJERCICIOS FISCALES ANTERIORES (ADEFAS)	624,684,173.77	0.00	624,684,173.77	422,645,442.00	421,795,515.95	202,038,731.77
Total Gasto No Etiquetado		0				0
Gasto Etiquetado	122,206,317.39	0.00	122,206,317.39	63,003,079.63	63,003,079.63	59,203,237.76
SERVICIOS PERSONALES	57,330,559.92	0.00	57,330,559.92	36,742,584.00	36,742,584.00	20,587,975.92
REMUNERACIONES AL PERSONAL DE CARACTER PERMANENTE	6,062,897.52	0.00	6,062,897.52	2,272,470.00	2,272,470.00	3,790,427.52
REMUNERACIONES AL PERSONAL DE CARACTER TRANSITORIO	16,519,556.17	0.00	16,519,556.17	2,720,643.00	2,720,643.00	13,798,913.17
REMUNERACIONES ADICIONALES Y ESPECIALES	400,000.00	0.00	400,000.00	808,577.89	808,577.89	-408,577.89
SEGURIDAD SOCIAL	38,740,492.18	0.00	38,740,492.18	20,431,804.74	20,431,804.74	18,308,687.44
OTRAS PRESTACIONES SOCIALES Y ECONOMICAS	3,152,811.60	0.00	3,152,811.60	0.00	0.00	3,152,811.60
PREVISIONES	0.00	0.00	0.00	27,000.00	27,000.00	-27,000.00
PAGO DE ESTIMULOS A SERVIDORES PUBLICOS	22,936,300.00	0.00	22,936,300.00	13,273,280.43	13,245,667.87	9,663,019.57
MATERIALES Y SUMINISTROS	622,700.00	0.00	622,700.00	622,707.57	622,707.57	-7.57
MATERIALES DE ADMINISTRACION, EMISION DE DOCUMENTOS Y ARTIC	192,600.00	0.00	192,600.00	84,036.19	84,036.19	108,563.81
ALIMENTOS Y UTENSILIOS	0.00	0.00	0.00	0.00	0.00	0.00
MATERIAS PRIMAS Y MATERIALES DE PRODUCCION Y COMERCIALIZAZ	149,950.00	0.00	149,950.00	259,708.75	259,708.75	-109,758.75
MATERIALES Y ARTICULOS DE CONSTRUCCION Y DE REPARACION	18,800.00	0.00	18,800.00	20,945.93	20,945.93	-2,145.93
PRODUCTOS QUIMICOS, FARMACEUTICOS Y DE LABORATORIO	11,549,100.00	0.00	11,549,100.00	10,489,772.22	10,462,159.66	1,059,327.78
COMBUSTIBLES, LUBRICANTES Y ADITIVOS	7,378,263.00	0.00	7,378,263.00	38,786.90	38,786.90	7,339,476.10
VESTUARIO, BLANCOS, PRENDAS DE PROTECCION Y ARTICULOS DEPE	710,500.00	0.00	710,500.00	904.80	904.80	709,595.20
MATERIALES Y SUMINISTROS PARA SEGURIDAD	2,314,387.00	0.00	2,314,387.00	1,756,418.07	1,756,418.07	557,968.93
HERRAMIENTAS, REFACCIONES Y ACCESORIOS MENORES	23,551,223.21	0.00	23,551,223.21	22,520,008.98	22,517,008.98	1,031,214.23
SERVICIOS GENERALES	7,140,574.21	0.00	7,140,574.21	15,517,269.78	15,517,269.78	-8,376,695.57
SERVICIOS BASICOS	34,000.00	0.00	34,000.00	0.00	0.00	34,000.00
SERVICIOS DE ARRENDAMIENTO	5,328,395.00	0.00	5,328,395.00	2,422,672.20	2,422,672.20	2,905,722.80
SERVICIOS PROFESIONALES, CIENTIFICOS, TECNICOS Y OTROS SERV	4,088,000.00	0.00	4,088,000.00	3,317,976.74	3,317,976.74	770,023.26
SERVICIOS FINANCIEROS, BANCARIOS Y COMERCIALES	6,633,254.00	0.00	6,633,254.00	814,117.52	811,117.52	5,819,136.48
SERVICIOS DE INSTALACION, REPARACION, MANTENIMIENTO Y CONSE						



MUNICIPIO DE PACHUCA DE SOTO
 ESTADO ANALITICO DEL EJERCICIO DEL PRESUPUESTO DE EGRESOS DETALLADO - LDF
 ESTADO ANALITICO DEL EJERCICIO DEL PRESUPUESTO DE EGRESOS DETALLADO - LDF (CLASIFICACION POR OBJETO DEL GASTO)
 AL 31 DE AGOSTO DE 2018

Concepto	Egresos					Subejercicio
	Aprobado	Ampliaciones / Reducciones	Modificado	Devengado	Pagado	
SERVICIOS DE COMUNICACION SOCIAL Y PUBLICIDAD	30,000.00	0.00	30,000.00	6,084.03	6,084.03	23,915.97
SERVICIOS DE TRASLADO Y VIATICOS	20,500.00	0.00	20,500.00	22,699.01	22,699.01	-2,199.01
SERVICIOS OFICIALES	8,000.00	0.00	8,000.00	6,590.77	6,590.77	1,409.23
OTROS SERVICIOS GENERALES	268,500.00	0.00	268,500.00	412,598.93	412,598.93	-144,098.93
TRANSFERENCIAS, ASIGNACIONES, SUBSIDIOS Y OTRAS AYUDAS	1,916,112.00	0.00	1,916,112.00	2,116,112.00	2,116,112.00	-200,000.00
TRANSFERENCIAS INTERNAS Y ASIGNACIONES AL SECTOR PUBLICO	1,916,112.00	0.00	1,916,112.00	2,116,112.00	2,116,112.00	-200,000.00
SUBSIDIOS Y SUBVENCIONES	0.00	0.00	0.00	0.00	0.00	0.00
AYUDAS SOCIALES	0.00	0.00	0.00	0.00	0.00	0.00
PENSIONES Y JUBILACIONES	0.00	0.00	0.00	0.00	0.00	0.00
BIENES MUEBLES, INMUEBLES E INTANGIBLES	4,178,353.00	0.00	4,178,353.00	5,568.00	5,568.00	4,172,785.00
MOBILIARIO Y EQUIPO DE ADMINISTRACION	16,735.00	0.00	16,735.00	5,568.00	5,568.00	11,167.00
MOBILIARIO Y EQUIPO EDUCACIONAL Y RECREATIVO	115,200.00	0.00	115,200.00	0.00	0.00	115,200.00
EQUIPO E INSTRUMENTAL MEDICO Y DE LABORATORIO	0.00	0.00	0.00	0.00	0.00	0.00
VEHICULOS Y EQUIPO DE TRANSPORTE	0.00	0.00	0.00	0.00	0.00	3,623,418.00
EQUIPO DE DEFENSA Y SEGURIDAD	3,623,418.00	0.00	3,623,418.00	0.00	0.00	0.00
MAQUINARIA, OTROS EQUIPOS Y HERRAMIENTAS	0.00	0.00	0.00	0.00	0.00	423,000.00
ACTIVOS BIOLÓGICOS	0.00	0.00	0.00	0.00	0.00	0.00
BIENES INMUEBLES	0.00	0.00	0.00	0.00	0.00	0.00
ACTIVOS INTANGIBLES	0.00	0.00	0.00	0.00	0.00	0.00
INVERSION PUBLICA	28,942,697.00	0.00	28,942,697.00	0.00	0.00	28,942,697.00
OBRA PUBLICA EN BIENES DE DOMINIO PUBLICO	28,942,697.00	0.00	28,942,697.00	0.00	0.00	0.00
OBRA PUBLICA EN BIENES PROPIOS	0.00	0.00	0.00	0.00	0.00	0.00
PROYECTOS PRODUCTIVOS Y ACCIONES DE FOMENTO	0.00	0.00	0.00	0.00	0.00	0.00
PARTICIPACIONES Y APORTACIONES	0.00	0.00	0.00	0.00	0.00	0.00
PARTICIPACIONES	0.00	0.00	0.00	0.00	0.00	0.00
APORTACIONES	0.00	0.00	0.00	0.00	0.00	0.00
CONVENIOS	0.00	0.00	0.00	0.00	0.00	0.00
DEUDA PUBLICA	0.00	0.00	0.00	0.00	0.00	0.00
AMORTIZACION DE LA DEUDA PUBLICA	0.00	0.00	0.00	0.00	0.00	0.00
INTERESES DE LA DEUDA PUBLICA	0.00	0.00	0.00	0.00	0.00	0.00
ADEUDOS DE EJERCICIOS FISCALES ANTERIORES (ADEFAS)	0.00	0.00	0.00	0.00	0.00	0.00
Total Gasto Etiquetado	203,731,002.60	0.00	203,731,002.60	100,918,049.04	100,887,436.48	102,812,953.56
Total de Gasto	828,415,176.37	0.00	828,415,176.37	523,563,491.04	522,682,952.43	304,851,685.33



SECRETARIO DE LA TESORERIA MUNICIPAL
 M.I.E.F. JULIO DANIEL REYES RIVERO

PRESIDENTA MUNICIPAL CONSTITUCIONAL

L.S.C. YOLANDA TELLERIA BELTRAN

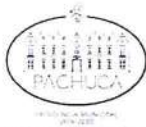


SINDICO PROCURADOR MUNICIPAL

L.A. ALEJANDRO MORENO ABUD



SINDICO PROCURADOR



MUNICIPIO DE PACHUCA DE SOTO
ESTADO ANALITICO DEL EJERCICIO DEL PRESUPUESTO DE EGRESOS DETALLADO - LDF
ESTADO ANALITICO DEL EJERCICIO DEL PRESUPUESTO DE EGRESOS DETALLADO - LDF (CLASIFICACION POR OBJETO DEL GASTO)
AL 30 DE SEPTIEMBRE DE 2018

Concepto	Egresos					
	Aprobado	Ampliaciones / Reducciones	Modificado	Devengado	Pagado	Subejercicio
Gasto No Etiquetado						
SERVICIOS PERSONALES	305,700,951.32	0.00	305,700,951.32	208,844,660.84	208,837,488.30	96,856,290.48
REMUNERACIONES AL PERSONAL DE CARACTER PERMANENTE	150,745,866.08	0.00	150,745,866.08	111,837,745.01	111,837,745.01	38,908,121.07
REMUNERACIONES AL PERSONAL DE CARACTER TRANSITORIO	23,614,494.48	0.00	23,614,494.48	24,571,305.00	24,571,305.00	-956,810.52
REMUNERACIONES ADICIONALES Y ESPECIALES	67,678,590.82	0.00	67,678,590.82	22,282,728.00	22,282,728.00	45,395,862.82
SEGURIDAD SOCIAL	350,000.00	0.00	350,000.00	350,000.00	350,000.00	0.00
OTRAS PRESTACIONES SOCIALES Y ECONOMICAS	62,511,999.94	0.00	62,511,999.94	49,129,838.83	49,122,666.29	13,382,161.11
PREVISIONES	0.00	0.00	0.00	0.00	0.00	0.00
PAGO DE ESTIMULOS A SERVIDORES PUBLICOS	800,000.00	0.00	800,000.00	673,044.00	673,044.00	126,956.00
MATERIALES Y SUMINISTROS	24,328,718.00	0.00	24,328,718.00	19,148,651.95	18,740,725.61	5,180,066.05
MATERIALES DE ADMINISTRACION, EMISION DE DOCUMENTOS Y ARTIC	6,167,402.00	0.00	6,167,402.00	5,313,939.89	5,313,939.89	853,462.11
ALIMENTOS Y UTENSILIOS	797,540.00	0.00	797,540.00	410,633.70	410,633.70	386,906.30
MATERIAS PRIMAS Y MATERIALES DE PRODUCCION Y COMERCIALIZAC	9,000.00	0.00	9,000.00	1,848.55	1,848.55	7,151.45
MATERIALES Y ARTICULOS DE CONSTRUCCION Y DE REPARACION	3,691,749.00	0.00	3,691,749.00	2,359,327.37	2,359,327.37	1,332,421.63
PRODUCTOS QUIMICOS, FARMACEUTICOS Y DE LABORATORIO	358,000.00	0.00	358,000.00	235,111.07	235,111.07	122,888.93
COMBUSTIBLES, LUBRICANTES Y ADITIVOS	7,921,660.00	0.00	7,921,660.00	6,428,046.28	6,037,519.94	1,493,613.72
VESTUARIO, BLANCOS, PRENDAS DE PROTECCION Y ARTICULOS DEPC	3,743,792.00	0.00	3,743,792.00	3,232,718.55	3,232,718.55	511,073.45
MATERIALES Y SUMINISTROS PARA SEGURIDAD	0.00	0.00	0.00	0.00	0.00	0.00
HERRAMIENTAS, REFACCIONES Y ACCESORIOS MENORES	1,639,575.00	0.00	1,639,575.00	1,167,026.54	1,149,626.54	472,548.46
SERVICIOS GENERALES	144,824,241.90	0.00	144,824,241.90	133,056,140.77	132,790,366.49	11,768,101.13
SERVICIOS BASICOS	34,613,196.79	0.00	34,613,196.79	21,173,463.89	21,173,463.89	13,439,732.90
SERVICIOS DE ARRENDAMIENTO	12,471,875.00	0.00	12,471,875.00	7,202,629.63	7,202,629.63	5,269,245.37
SERVICIOS PROFESIONALES, CIENTIFICOS, TECNICOS Y OTROS SERV	41,623,367.11	0.00	41,623,367.11	36,514,709.18	36,248,934.90	5,108,657.93
SERVICIOS FINANCIEROS, BANCARIOS Y COMERCIALES	5,620,534.00	0.00	5,620,534.00	5,510,750.60	5,510,750.60	109,783.40
SERVICIOS DE INSTALACION, REPARACION, MANTENIMIENTO Y CONSE	25,376,571.00	0.00	25,376,571.00	42,946,571.27	42,946,571.27	-17,570,000.27
SERVICIOS DE COMUNICACION SOCIAL Y PUBLICIDAD	6,367,738.00	0.00	6,367,738.00	3,770,925.39	3,770,925.39	2,596,812.61
SERVICIOS DE TRASLADO Y VIATICOS	457,673.00	0.00	457,673.00	293,999.97	293,999.97	163,673.03
SERVICIOS OFICIALES	2,055,213.00	0.00	2,055,213.00	703,063.80	703,063.80	1,352,149.20
OTROS SERVICIOS GENERALES	16,238,074.00	0.00	16,238,074.00	14,940,027.04	14,940,027.04	1,298,046.96
TRANSFERENCIAS, ASIGNACIONES, SUBSIDIOS Y OTRAS AYUDAS	121,336,581.88	0.00	121,336,581.88	96,197,750.33	96,181,250.33	25,138,831.55
TRANSFERENCIAS INTERNAS Y ASIGNACIONES AL SECTOR PUBLICO	55,587,945.48	0.00	55,587,945.48	35,774,809.13	35,774,809.13	19,813,136.35
SUBSIDIOS Y SUBVENCIONES	0.00	0.00	0.00	19,693,123.60	19,693,123.60	-19,693,123.60
AYUDAS SOCIALES	7,172,145.40	0.00	7,172,145.40	1,269,679.60	1,253,179.60	5,902,465.80
PENSIONES Y JUBILACIONES	58,576,491.00	0.00	58,576,491.00	39,460,138.00	39,460,138.00	19,116,353.00
BIENES MUEBLES, INMUEBLES E INTANGIBLES	3,583,830.00	0.00	3,583,830.00	2,529,715.04	2,529,715.04	1,054,114.96
MOBILIARIO Y EQUIPO DE ADMINISTRACION	885,200.00	0.00	885,200.00	532,125.08	532,125.08	353,074.92
MOBILIARIO Y EQUIPO EDUCACIONAL Y RECREATIVO	30,100.00	0.00	30,100.00	49,980.28	49,980.28	-19,880.28
EQUIPO E INSTRUMENTAL MEDICO Y DE LABORATORIO	10,000.00	0.00	10,000.00	0.00	0.00	10,000.00
VEHICULOS Y EQUIPO DE TRANSPORTE	1,410,030.00	0.00	1,410,030.00	1,594,000.00	1,594,000.00	-183,970.00
EQUIPO DE DEFENSA Y SEGURIDAD	0.00	0.00	0.00	0.00	0.00	0.00
MAQUINARIA, OTROS EQUIPOS Y HERRAMIENTAS	1,168,000.00	0.00	1,168,000.00	284,580.98	284,580.98	883,419.02



MUNICIPIO DE PACHUCA DE SOTO
ESTADO ANALITICO DEL EJERCICIO DEL PRESUPUESTO DE EGRESOS DETALLADO - LDF
ESTADO ANALITICO DEL EJERCICIO DEL PRESUPUESTO DE EGRESOS DETALLADO - LDF (CLASIFICACION POR OBJETO DEL GASTO)
AL 30 DE SEPTIEMBRE DE 2018

Concepto	Egresos					
	Aprobado	Ampliaciones / Reducciones	Modificado	Devengado	Pagado	Subejercicio
ACTIVOS BIOLÓGICOS	0.00	0.00	0.00	0.00	0.00	0.00
BIENES INMUEBLES	0.00	0.00	0.00	0.00	0.00	0.00
ACTIVOS INTANGIBLES	80,500.00	0.00	80,500.00	69,028.70	69,028.70	11,471.30
INVERSION PUBLICA	9,745,580.00	0.00	9,745,580.00	7,568,674.81	7,568,674.81	2,176,905.19
OBRA PUBLICA EN BIENES DE DOMINIO PUBLICO	9,745,580.00	0.00	9,745,580.00	7,568,674.81	7,568,674.81	2,176,905.19
OBRA PUBLICA EN BIENES PROPIOS	0.00	0.00	0.00	0.00	0.00	0.00
PROYECTOS PRODUCTIVOS Y ACCIONES DE FOMENTO	0.00	0.00	0.00	0.00	0.00	0.00
PARTICIPACIONES Y APORTACIONES	3,497,604.00	0.00	3,497,604.00	8,187,898.61	8,187,898.61	-4,690,294.61
PARTICIPACIONES	0.00	0.00	0.00	0.00	0.00	0.00
APORTACIONES	0.00	0.00	0.00	0.00	0.00	0.00
CONVENIOS	3,497,604.00	0.00	3,497,604.00	8,187,898.61	8,187,898.61	-4,690,294.61
DEUDA PUBLICA	11,666,666.67	0.00	11,666,666.67	0.00	0.00	11,666,666.67
AMORTIZACION DE LA DEUDA PUBLICA	0.00	0.00	0.00	0.00	0.00	0.00
INTERESES DE LA DEUDA PUBLICA	0.00	0.00	0.00	0.00	0.00	0.00
ADEUDOS DE EJERCICIOS FISCALES ANTERIORES (ADEFAS)	11,666,666.67	0.00	11,666,666.67	0.00	0.00	11,666,666.67
Total Gasto No Etiquetado	624,684,173.77	0.00	624,684,173.77	475,533,492.35	474,836,119.19	149,150,681.42
Gasto Etiquetado						0
SERVICIOS PERSONALES	122,206,317.39	0.00	122,206,317.39	73,529,937.20	73,529,937.20	48,676,380.19
REMUNERACIONES AL PERSONAL DE CARACTER PERMANENTE	57,330,559.92	0.00	57,330,559.92	41,825,996.00	41,825,996.00	15,504,563.92
REMUNERACIONES AL PERSONAL DE CARACTER TRANSITORIO	6,062,897.52	0.00	6,062,897.52	2,681,891.00	2,681,891.00	3,381,006.52
REMUNERACIONES ADICIONALES Y ESPECIALES	16,519,556.17	0.00	16,519,556.17	5,040,830.00	5,040,830.00	11,478,726.17
SEGURIDAD SOCIAL	400,000.00	0.00	400,000.00	869,098.77	869,098.77	-469,098.77
OTRAS PRESTACIONES SOCIALES Y ECONOMICAS	38,740,492.18	0.00	38,740,492.18	23,082,121.43	23,082,121.43	15,658,370.75
PREVISIONES	3,152,811.60	0.00	3,152,811.60	0.00	0.00	3,152,811.60
PAGO DE ESTIMULOS A SERVIDORES PUBLICOS	0.00	0.00	0.00	30,000.00	30,000.00	-30,000.00
MATERIALES Y SUMINISTROS	22,936,300.00	0.00	22,936,300.00	15,092,506.49	15,046,945.67	7,843,793.51
MATERIALES DE ADMINISTRACION, EMISION DE DOCUMENTOS Y ARTICULOS	622,700.00	0.00	622,700.00	633,051.26	633,051.26	-10,351.26
ALIMENTOS Y UTENSILIOS	192,600.00	0.00	192,600.00	84,234.19	84,234.19	108,365.81
MATERIAS PRIMAS Y MATERIALES DE PRODUCCION Y COMERCIALIZACION	0.00	0.00	0.00	0.00	0.00	0.00
MATERIALES Y ARTICULOS DE CONSTRUCCION Y DE REPARACION	149,950.00	0.00	149,950.00	276,989.75	276,989.75	-127,039.75
PRODUCTOS QUIMICOS, FARMACEUTICOS Y DE LABORATORIO	18,800.00	0.00	18,800.00	22,436.93	22,436.93	-3,636.93
COMBUSTIBLES, LUBRICANTES Y ADITIVOS	11,549,100.00	0.00	11,549,100.00	11,749,896.82	11,704,336.00	-200,796.82
VESTUARIO, BLANCOS, PRENDAS DE PROTECCION Y ARTICULOS DE PUNTO	7,378,263.00	0.00	7,378,263.00	53,347.86	53,347.86	7,324,915.14
MATERIALES Y SUMINISTROS PARA SEGURIDAD	710,500.00	0.00	710,500.00	356,904.62	356,904.62	353,595.38
HERRAMIENTAS, REFACCIONES Y ACCESORIOS MENORES	2,314,387.00	0.00	2,314,387.00	1,915,645.06	1,915,645.06	398,741.94
SERVICIOS GENERALES	23,551,223.21	0.00	23,551,223.21	27,352,237.62	27,349,237.62	-3,801,014.41
SERVICIOS BASICOS	7,140,574.21	0.00	7,140,574.21	19,682,929.82	19,682,929.82	-12,542,355.61
SERVICIOS DE ARRENDAMIENTO	34,000.00	0.00	34,000.00	0.00	0.00	34,000.00
SERVICIOS PROFESIONALES, CIENTIFICOS, TECNICOS Y OTROS SERVICIOS	5,328,395.00	0.00	5,328,395.00	2,922,672.20	2,922,672.20	2,405,722.80
SERVICIOS FINANCIEROS, BANCARIOS Y COMERCIALES	4,088,000.00	0.00	4,088,000.00	3,419,688.02	3,419,688.02	668,311.98
SERVICIOS DE INSTALACION, REPARACION, MANTENIMIENTO Y CONSULTORIA	6,633,254.00	0.00	6,633,254.00	857,381.84	854,381.84	5,775,872.16



MUNICIPIO DE PACHUCA DE SOTO
 ESTADO ANALITICO DEL EJERCICIO DEL PRESUPUESTO DE EGRESOS DETALLADO - LDF
 ESTADO ANALITICO DEL EJERCICIO DEL PRESUPUESTO DE EGRESOS DETALLADO - LDF (CLASIFICACION POR OBJETO DEL GASTO)
 AL 30 DE SEPTIEMBRE DE 2018

Concepto	Egresos					
	Aprobado	Ampliaciones / Reducciones	Modificado	Devengado	Pagado	Subejercicio
SERVICIOS DE COMUNICACION SOCIAL Y PUBLICIDAD	30,000.00	0.00	30,000.00	6,084.03	6,084.03	23,915.97
SERVICIOS DE TRASLADO Y VIATICOS	20,500.00	0.00	20,500.00	23,855.01	23,855.01	-3,355.01
SERVICIOS OFICIALES	8,000.00	0.00	8,000.00	6,590.77	6,590.77	1,409.23
OTROS SERVICIOS GENERALES	268,500.00	0.00	268,500.00	433,035.93	433,035.93	-164,535.93
TRANSFERENCIAS, ASIGNACIONES, SUBSIDIOS Y OTRAS AYUDAS	1,916,112.00	0.00	1,916,112.00	2,116,112.00	2,116,112.00	-200,000.00
TRANSFERENCIAS INTERNAS Y ASIGNACIONES AL SECTOR PUBLICO	1,916,112.00	0.00	1,916,112.00	2,116,112.00	2,116,112.00	-200,000.00
SUBSIDIOS Y SUBVENCIONES	0.00	0.00	0.00	0.00	0.00	0.00
AYUDAS SOCIALES	0.00	0.00	0.00	0.00	0.00	0.00
PENSIONES Y JUBILACIONES	0.00	0.00	0.00	0.00	0.00	0.00
BIENES MUEBLES, INMUEBLES E INTANGIBLES	4,178,353.00	0.00	4,178,353.00	271,208.00	271,208.00	3,907,145.00
MOBILIARIO Y EQUIPO DE ADMINISTRACION	16,735.00	0.00	16,735.00	5,568.00	5,568.00	11,167.00
MOBILIARIO Y EQUIPO EDUCACIONAL Y RECREATIVO	115,200.00	0.00	115,200.00	0.00	0.00	115,200.00
EQUIPO E INSTRUMENTAL MEDICO Y DE LABORATORIO	0.00	0.00	0.00	0.00	0.00	0.00
VEHICULOS Y EQUIPO DE TRANSPORTE	3,623,418.00	0.00	3,623,418.00	265,640.00	265,640.00	3,357,778.00
EQUIPO DE DEFENSA Y SEGURIDAD	0.00	0.00	0.00	0.00	0.00	0.00
MAQUINARIA, OTROS EQUIPOS Y HERRAMIENTAS	423,000.00	0.00	423,000.00	0.00	0.00	423,000.00
ACTIVOS BIOLÓGICOS	0.00	0.00	0.00	0.00	0.00	0.00
BIENES INMUEBLES	0.00	0.00	0.00	0.00	0.00	0.00
ACTIVOS INTANGIBLES	0.00	0.00	0.00	0.00	0.00	0.00
INVERSION PUBLICA	28,942,697.00	0.00	28,942,697.00	10,158,610.50	10,158,610.50	18,784,086.50
OBRA PUBLICA EN BIENES DE DOMINIO PUBLICO	28,942,697.00	0.00	28,942,697.00	10,158,610.50	10,158,610.50	18,784,086.50
OBRA PUBLICA EN BIENES PROPIOS	0.00	0.00	0.00	0.00	0.00	0.00
PROYECTOS PRODUCTIVOS Y ACCIONES DE FOMENTO	0.00	0.00	0.00	0.00	0.00	0.00
PARTICIPACIONES Y APORTACIONES	0.00	0.00	0.00	0.00	0.00	0.00
PARTICIPACIONES	0.00	0.00	0.00	0.00	0.00	0.00
APORTACIONES	0.00	0.00	0.00	0.00	0.00	0.00
CONVENIOS	0.00	0.00	0.00	0.00	0.00	0.00
DEUDA PUBLICA	0.00	0.00	0.00	0.00	0.00	0.00
AMORTIZACION DE LA DEUDA PUBLICA	0.00	0.00	0.00	0.00	0.00	0.00
INTERESES DE LA DEUDA PUBLICA	0.00	0.00	0.00	0.00	0.00	0.00
ADEUDOS DE EJERCICIOS FISCALES ANTERIORES (ADEFAS)	0.00	0.00	0.00	0.00	0.00	0.00
Total Gasto Etiquetado	203,731,002.60	0.00	203,731,002.60	128,520,611.81	128,472,050.99	75,210,390.79
Total de Gasto	828,415,176.37	0.00	828,415,176.37	604,054,104.16	603,308,170.37	361,072.21

SECRETARIO DE LA TESORERIA MUNICIPAL

M.I.E.F. JULIO DANIEL REYES RIVERO

PRESIDENTA MUNICIPAL CONSTITUCIONAL

L.S.C. YOLANDA TELLERIA-BELTRAN

SINDICO PROCURADOR AGENDARIO

L.A. ALEJANDRO MORENO ABUD

**SINDICO
 PROCURADOR**