



MUNICIPIO DE PACHUCA DE SOTO
ESTADO ANALITICO DEL EJERCICIO DEL PRESUPUESTO DE EGRESOS
CLASIFICACION POR OBJETO DEL GASTO (CAPITULO Y CONCEPTO)
DEL 01 DE ENERO AL 31 JULIO DE 2016

Concepto	Egresos					
	Aprobado	Ampliaciones/ Reducciones	Modificado	Devengado	Pagado	Subejercicio
MAQUINARIA, OTROS EQUIPOS Y HERRAMIENTAS	0.00	619,341.56	619,341.56	252,270.40	252,270.40	367,071.16
ACTIVOS BIOLOGICOS	0.00	0.00	0.00	0.00	0.00	0.00
BIENES INMUEBLES	0.00	0.00	0.00	0.00	0.00	0.00
ACTIVOS INTANGIBLES	0.00	44,612.00	44,612.00	44,144.24	44,144.24	467.76
INVERSION PUBLICA	49,026,787.00	50,732,329.47	99,759,116.47	16,154,753.05	16,154,753.05	83,604,363.42
OBRA PUBLICA EN BIENES DE DOMINIO PUBLICO	49,026,787.00	50,732,329.47	99,759,116.47	16,154,753.05	16,154,753.05	83,604,363.42
OBRA PUBLICA EN BIENES PROPIOS	0.00	0.00	0.00	0.00	0.00	0.00
PARTICIPACIONES Y APORTACIONES	3,339,600.00	0.00	3,339,600.00	1,948,100.00	1,948,100.00	1,391,500.00
PARTICIPACIONES	0.00	0.00	0.00	0.00	0.00	0.00
APORTACIONES	0.00	0.00	0.00	0.00	0.00	0.00
CONVENIOS	3,339,600.00	0.00	3,339,600.00	1,948,100.00	1,948,100.00	1,391,500.00
DEUDA PUBLICA	5,340,352.00	0.00	5,340,352.00	5,288,612.80	5,288,612.80	51,739.20
AMORTIZACION DE LA DEUDA PUBLICA	5,221,735.00	0.00	5,221,735.00	5,221,626.17	5,221,626.17	108.83
INTERESES DE LA DEUDA PUBLICA	118,617.00	0.00	118,617.00	66,986.63	66,986.63	51,630.37
Total de Gasto	681,569,696.20	141,222,127.37	822,791,823.57	454,580,141.98	453,724,239.43	368,211,681.59

"Bajo protesta de decir verdad declaramos que las cifras contenidas en este estado financiero son veraces y contienen toda la información referente a la situación y/o los resultados del municipio de Pachuca de Soto, Estado de Hidalgo, afirmando ser legalmente responsables de la autenticidad y veracidad de las mismas, y asimismo asumimos la responsabilidad derivada de cualquier declaración en falso sobre las mismas.

SECRETARIA DE LA TESORERÍA MUNICIPAL




M. en A. RAQUEL RAMÍREZ VARGAS

PRESIDENTE MUNICIPAL CONSTITUCIONAL



ING. ELEAZAR EDUARDO GARCÍA SÁNCHEZ

SINDICO PROCURADOR HACENDARIO



ING. HEBERT JONAZ REYES OROPEZA



MUNICIPIO DE PACHUCA DE SOTO
ESTADO ANALITICO DEL EJERCICIO DEL PRESUPUESTO DE EGRESOS
CLASIFICACION POR OBJETO DEL GASTO (CAPITULO Y CONCEPTO)
DEL 01 DE ENERO AL 31 AGOSTO DE 2016

Concepto	Egresos					
	Aprobado	Ampliaciones/ Reducciones	Modificado	Devengado	Pagado	Subejercicio
MAQUINARIA, OTROS EQUIPOS Y HERRAMIENTAS	0.00	731,693.18	731,693.18	256,030.40	256,030.40	475,662.78
ACTIVOS BIOLÓGICOS	0.00	0.00	0.00	0.00	0.00	0.00
BIENES INMUEBLES	0.00	0.00	0.00	0.00	0.00	0.00
ACTIVOS INTANGIBLES	0.00	62,397.12	62,397.12	44,144.24	44,144.24	18,252.88
INVERSION PUBLICA	49,026,787.00	66,952,263.20	115,979,050.20	59,311,429.30	51,991,337.61	56,667,620.90
OBRA PUBLICA EN BIENES DE DOMINIO PUBLICO	49,026,787.00	66,952,263.20	115,979,050.20	59,311,429.30	51,991,337.61	56,667,620.90
OBRA PUBLICA EN BIENES PROPIOS	0.00	0.00	0.00	0.00	0.00	0.00
PARTICIPACIONES Y APORTACIONES	3,339,600.00	0.00	3,339,600.00	2,226,400.00	2,226,400.00	1,113,200.00
PARTICIPACIONES	0.00	0.00	0.00	0.00	0.00	0.00
APORTACIONES	0.00	0.00	0.00	0.00	0.00	0.00
CONVENIOS	3,339,600.00	0.00	3,339,600.00	2,226,400.00	2,226,400.00	1,113,200.00
DEUDA PUBLICA	5,340,352.00	-51,739.20	5,288,612.80	5,288,612.80	5,288,612.80	0.00
AMORTIZACION DE LA DEUDA PUBLICA	5,221,735.00	-108.83	5,221,626.17	5,221,626.17	5,221,626.17	0.00
INTERESES DE LA DEUDA PUBLICA	118,617.00	-51,630.37	66,986.63	66,986.63	66,986.63	0.00
Total de Gasto	681,569,696.20	186,691,241.11	868,260,937.31	580,172,589.02	572,852,496.99	288,088,348.29

*Bajo protesta de decir verdad declaramos que las cifras contenidas en este estado financiero son veraces y contienen toda la información referente a la situación y/o los resultados del municipio de Pachuca de Soto, Estado de Hidalgo, afirmando ser legalmente responsables de la autenticidad y veracidad de las mismas, y asimismo asumimos la responsabilidad derivada de cualquier declaración en falso sobre las mismas.

SECRETARIA DE LA TESORERÍA MUNICIPAL




M. en A. RAQUEL RAMÍREZ VARGAS



PRESIDENTE MUNICIPAL CONSTITUCIONAL

ING. ELEAZAR EDUARDO GARCÍA SÁNCHEZ

SINDICO PROCURADOR HACENDARIO



ING. HEBERT JONAZ REYES OROPEZA



MUNICIPIO DE PACHUCA DE SOTO
ESTADO ANALITICO DEL EJERCICIO DEL PRESUPUESTO DE EGRESOS
CLASIFICACION POR OBJETO DEL GASTO (CAPITULO Y CONCEPTO)
DEL 01 DE ENERO AL 30 SEPTIEMBRE DE 2016

Concepto	Egresos					
	Aprobado	Ampliaciones/ Reducciones	Modificado	Devengado	Pagado	Subejercicio
SERVICIOS PERSONALES	355,905,482.71	12,267,312.27	368,172,794.98	264,753,513.23	264,593,614.23	103,419,281.75
REMUNERACIONES AL PERSONAL DE CARACTER PERMANENTE	191,700,117.33	-8,330,490.63	183,369,626.70	141,777,827.00	141,777,827.00	41,591,799.70
REMUNERACIONES AL PERSONAL DE CARACTER TRANSITORIO	6,537,037.13	20,589,071.71	27,126,108.84	21,219,878.00	21,219,878.00	5,906,230.84
REMUNERACIONES ADICIONALES Y ESPECIALES	71,438,724.54	-16,800,534.59	54,638,189.95	24,004,297.00	24,004,297.00	30,633,892.95
SEGURIDAD SOCIAL	630,257.96	80,000.00	710,257.96	501,996.36	501,996.36	208,261.60
OTRAS PRESTACIONES SOCIALES Y ECONOMICAS	82,934,992.71	13,956,057.06	96,891,049.77	76,268,180.77	76,108,281.77	20,622,869.00
PREVISIONES	2,664,353.04	1,354,277.57	4,018,630.61	0.00	0.00	4,018,630.61
PAGO DE ESTIMULOS A SERVIDORES PUBLICOS	0.00	1,418,931.15	1,418,931.15	981,334.10	981,334.10	437,597.05
MATERIALES Y SUMINISTROS	31,682,357.00	32,497,943.61	64,180,300.61	45,550,500.11	45,549,992.24	18,629,800.50
MATERIALES DE ADMINISTRACION, EMISION DE DOCUMENTOS Y ARTICULOS OFICIALES	3,690,832.00	3,059,564.78	6,750,396.78	4,972,316.43	4,972,316.43	1,778,080.35
ALIMENTOS Y UTENSILIOS	793,975.00	316,442.74	1,110,417.74	899,560.09	899,560.09	210,857.65
MATERIAS PRIMAS Y MATERIALES DE PRODUCCION Y COMERCIALIZACION	0.00	36,257.70	36,257.70	26,257.70	26,257.70	10,000.00
MATERIALES Y ARTICULOS DE CONSTRUCCION Y DE REPARACION	1,119,021.00	6,560,048.03	7,679,069.03	5,419,246.41	5,419,083.88	2,259,822.62
PRODUCTOS QUIMICOS, FARMACEUTICOS Y DE LABORATORIO	362,000.00	7,873,955.18	8,235,955.18	8,100,190.38	8,100,190.38	135,764.80
COMBUSTIBLES, LUBRICANTES Y ADITIVOS	20,003,566.00	5,076,967.39	25,080,533.39	18,440,514.54	18,440,514.54	6,640,018.85
VESTUARIO, BLANCOS, PRENDAS DE PROTECCION Y ARTICULOS DEPORTIVOS	4,085,442.00	4,862,938.85	8,948,380.85	3,232,999.78	3,232,654.77	5,715,381.07
MATERIALES Y SUMINISTROS PARA SEGURIDAD	0.00	1,116,877.80	1,116,877.80	157,237.33	157,237.33	959,640.47
HERRAMIENTAS, REFACCIONES Y ACCESORIOS MENORES	1,627,521.00	3,594,891.14	5,222,412.14	4,302,177.45	4,302,177.12	920,234.69
SERVICIOS GENERALES	144,432,366.96	43,538,237.77	187,970,604.73	146,162,167.98	145,119,909.31	41,808,436.75
SERVICIOS BASICOS	40,420,428.00	8,521,030.03	48,941,458.03	36,369,665.55	36,369,665.55	12,571,792.48
SERVICIOS DE ARRENDAMIENTO	9,755,322.00	6,277,728.08	16,033,050.08	11,566,595.96	11,566,595.96	4,466,454.12
SERVICIOS PROFESIONALES, CIENTIFICOS, TECNICOS Y OTROS SERVICIOS	36,217,606.96	8,289,952.29	44,507,559.25	35,956,916.14	34,914,657.47	8,550,643.11
SERVICIOS FINANCIEROS, BANCARIOS Y COMERCIALES	8,629,652.00	1,334,076.53	9,963,728.53	9,439,835.23	9,439,835.23	523,893.30
SERVICIOS DE INSTALACION, REPARACION, MANTENIMIENTO Y CONSERVACION	26,961,763.00	3,094,223.63	30,055,986.63	26,674,751.05	26,674,751.05	3,381,235.58
SERVICIOS DE COMUNICACION SOCIAL Y PUBLICIDAD	3,325,799.00	8,987,571.83	12,313,370.83	7,241,267.62	7,241,267.62	5,072,103.21
SERVICIOS DE TRASLADO Y VIATICOS	89,522.00	470,578.25	560,100.25	399,820.80	399,820.80	160,279.45
SERVICIOS OFICIALES	3,105,708.00	714,007.58	3,819,715.58	2,335,425.31	2,335,425.31	1,484,290.27
OTROS SERVICIOS GENERALES	15,926,566.00	5,849,069.55	21,775,635.55	16,177,890.32	16,177,890.32	5,597,745.23
TRANSFERENCIAS, ASIGNACIONES, SUBSIDIOS Y OTRAS AYUDAS	91,842,750.53	15,514,445.79	107,357,196.32	90,289,020.03	90,289,020.02	17,068,176.29
TRANSFERENCIAS INTERNAS Y ASIGNACIONES AL SECTOR PUBLICO	38,531,039.53	11,492,630.60	50,023,670.13	41,641,598.37	41,641,598.37	8,382,071.76
SUBSIDIOS Y SUBVENCIONES	0.00	15,334,014.76	15,334,014.76	15,364,705.76	15,364,705.76	-30,691.00
AYUDAS SOCIALES	3,771,112.00	787,011.33	4,558,123.33	3,506,697.90	3,506,697.89	1,051,425.43
PENSIONES Y JUBILACIONES	49,540,599.00	-12,099,210.90	37,441,388.10	29,776,018.00	29,776,018.00	7,665,370.10
BIENES MUEBLES, INMUEBLES E INTANGIBLES	0.00	15,972,777.67	15,972,777.67	11,996,148.37	11,996,148.37	3,976,629.30
MOBILIARIO Y EQUIPO DE ADMINISTRACION	0.00	892,862.24	892,862.24	648,132.84	648,132.84	244,729.40
MOBILIARIO Y EQUIPO EDUCACIONAL Y RECREATIVO	0.00	1,943,356.36	1,943,356.36	1,941,136.36	1,941,136.36	2,220.00
EQUIPO E INSTRUMENTAL MEDICO Y DE LABORATORIO	0.00	0.00	0.00	0.00	0.00	0.00
VEHICULOS Y EQUIPO DE TRANSPORTE	0.00	12,342,468.77	12,342,468.77	9,106,704.53	9,106,704.53	3,235,764.24



MUNICIPIO DE PACHUCA DE SOTO
ESTADO ANALITICO DEL EJERCICIO DEL PRESUPUESTO DE EGRESOS
CLASIFICACION POR OBJETO DEL GASTO (CAPITULO Y CONCEPTO)
DEL 01 DE ENERO AL 30 SEPTIEMBRE DE 2016

Concepto	Egresos					
	Aprobado	Ampliaciones/ Reducciones	Modificado	Devengado	Pagado	Subejercicio
EQUIPO DE DEFENSA Y SEGURIDAD	0.00	0.00	0.00	0.00	0.00	0.00
MAQUINARIA, OTROS EQUIPOS Y HERRAMIENTAS	0.00	731,693.18	731,693.18	256,030.40	256,030.40	475,662.78
ACTIVOS BIOLOGICOS	0.00	0.00	0.00	0.00	0.00	0.00
BIENES INMUEBLES	0.00	0.00	0.00	0.00	0.00	0.00
ACTIVOS INTANGIBLES	0.00	62,397.12	62,397.12	44,144.24	44,144.24	18,252.88
INVERSION PUBLICA	49,026,787.00	66,952,263.20	115,979,050.20	65,265,681.12	65,265,681.12	50,713,369.08
OBRA PUBLICA EN BIENES DE DOMINIO PUBLICO	49,026,787.00	66,952,263.20	115,979,050.20	65,265,681.12	65,265,681.12	50,713,369.08
OBRA PUBLICA EN BIENES PROPIOS	0.00	0.00	0.00	0.00	0.00	0.00
PARTICIPACIONES Y APORTACIONES	3,339,600.00	0.00	3,339,600.00	2,504,700.00	2,504,700.00	834,900.00
PARTICIPACIONES	0.00	0.00	0.00	0.00	0.00	0.00
APORTACIONES	0.00	0.00	0.00	0.00	0.00	0.00
CONVENIOS	3,339,600.00	0.00	3,339,600.00	2,504,700.00	2,504,700.00	834,900.00
DEUDA PUBLICA	5,340,352.00	-51,739.20	5,288,612.80	5,288,612.80	5,288,612.80	0.00
AMORTIZACION DE LA DEUDA PUBLICA	5,221,735.00	-108.83	5,221,626.17	5,221,626.17	5,221,626.17	0.00
INTERESES DE LA DEUDA PUBLICA	118,617.00	-51,630.37	66,986.63	66,986.63	66,986.63	0.00
Total de Gasto	681,569,696.20	186,691,241.11	868,260,937.31	631,810,343.64	630,607,678.09	236,450,593.67



"Bajo protesta de decir verdad declaramos que las cifras contenidas en este estado financiero son veraces y contienen toda la información referente a la situación y/o los resultados del municipio de Pachuca de Soto, Estado de Hidalgo, afirmando ser legalmente responsables de la autenticidad y veracidad de las mismas, y asimismo asumimos la responsabilidad derivada de cualquier declaración en falso sobre las mismas.

SECRETARIO DE LA TESORERÍA MUNICIPAL



L.C.C. JULIO DANIEL REYES RIVERO

PRESIDENTA MUNICIPAL CONSTITUCIONAL



L.S.C. YOLANDA TELLERÍA BELTRÁN

SINDICO PROCURADOR HACENDARIO



L.A. ALEJANDRO MORENO ABUD