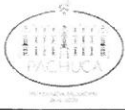




MUNICIPIO DE PACHUCA DE SOTO
ESTADO ANALITICO DEL EJERCICIO DEL PRESUPUESTO DE EGRESOS DETALLADO - LDF
ESTADO ANALITICO DEL EJERCICIO DEL PRESUPUESTO DE EGRESOS DETALLADO - LDF (CLASIFICACION POR OBJETO DEL GASTO)
AL 30 DE ABRIL DE 2019

Concepto	Egresos					
	Aprobado	Ampliaciones / Reducciones	Modificado	Devengado	Pagado	Subejercicio
Gasto No Etiquetado						
SERVICIOS PERSONALES	312,054,265.50	0.00	312,054,265.50	85,566,581.31	81,162,117.33	226,487,684.19
REMUNERACIONES AL PERSONAL DE CARACTER PERMANENTE	146,882,864.50	0.00	146,882,864.50	42,246,074.00	41,389,074.00	104,636,790.50
REMUNERACIONES AL PERSONAL DE CARACTER TRANSITORIO	26,878,748.95	0.00	26,878,748.95	10,527,260.00	10,527,260.00	16,351,488.95
REMUNERACIONES ADICIONALES Y ESPECIALES	66,311,206.00	0.00	66,311,206.00	10,100,275.00	10,100,275.00	56,210,931.00
SEGURIDAD SOCIAL	350,000.00	0.00	350,000.00	148,280.60	148,280.60	201,719.40
OTRAS PRESTACIONES SOCIALES Y ECONOMICAS	61,004,967.00	0.00	61,004,967.00	22,544,691.71	18,997,227.73	38,460,275.29
PREVISIONES	9,826,479.05	0.00	9,826,479.05	0.00	0.00	9,826,479.05
PAGO DE ESTIMULOS A SERVIDORES PUBLICOS	800,000.00	0.00	800,000.00	0.00	0.00	800,000.00
MATERIALES Y SUMINISTROS	32,849,834.87	0.00	32,849,834.87	3,324,946.53	3,196,177.91	29,524,888.34
MATERIALES DE ADMINISTRACION, EMISION DE DOCUMENTOS Y ARTICULOS OFICIALES	5,810,065.20	0.00	5,810,065.20	336,562.50	294,873.51	5,473,502.70
ALIMENTOS Y UTENSILIOS	716,342.00	0.00	716,342.00	94,397.11	83,798.04	621,944.89
MATERIAS PRIMAS Y MATERIALES DE PRODUCCION Y COMERCIALIZACION	6,800.00	0.00	6,800.00	0.00	0.00	6,800.00
MATERIALES Y ARTICULOS DE CONSTRUCCION Y DE REPARACION	10,776,473.21	0.00	10,776,473.21	1,652,915.16	1,620,803.21	9,123,558.05
PRODUCTOS QUIMICOS, FARMACEUTICOS Y DE LABORATORIO	1,255,827.34	0.00	1,255,827.34	32,758.90	30,814.87	1,223,068.44
COMBUSTIBLES, LUBRICANTES Y ADITIVOS	8,476,485.00	0.00	8,476,485.00	1,018,337.65	1,018,337.65	7,458,147.35
VESTUARIO, BLANCOS, PRENDAS DE PROTECCION Y ARTICULOS DEPORTIVOS	3,852,372.65	0.00	3,852,372.65	46,148.65	45,988.16	3,806,224.00
MATERIALES Y SUMINISTROS PARA SEGURIDAD	0.00	0.00	0.00	0.00	0.00	0.00
HERRAMIENTAS, REFACCIONES Y ACCESORIOS MENORES	1,955,469.47	0.00	1,955,469.47	143,826.56	101,562.47	1,811,642.91
SERVICIOS GENERALES	158,605,048.75	0.00	158,605,048.75	55,065,958.52	54,234,249.60	103,539,090.23
SERVICIOS BASICOS	10,220,981.76	0.00	10,220,981.76	6,610,634.13	6,609,214.63	3,610,347.63
SERVICIOS DE ARRENDAMIENTO	50,415,446.16	0.00	50,415,446.16	16,796,379.75	16,339,701.15	33,619,066.41
SERVICIOS PROFESIONALES, CIENTIFICOS, TECNICOS Y OTROS SERVICIOS	41,738,486.00	0.00	41,738,486.00	7,281,722.04	7,165,594.83	34,456,763.96
SERVICIOS FINANCIEROS, BANCARIOS Y COMERCIALES	4,258,852.00	0.00	4,258,852.00	1,357,721.44	1,357,721.44	2,901,130.56
SERVICIOS DE INSTALACION, REPARACION, MANTENIMIENTO Y CONSERVACION	28,234,048.83	0.00	28,234,048.83	16,537,986.18	16,536,062.18	11,696,062.65
SERVICIOS DE COMUNICACION SOCIAL Y PUBLICIDAD	4,631,290.00	0.00	4,631,290.00	222,519.00	222,519.00	4,408,771.00
SERVICIOS DE TRASLADO Y VIATICOS	455,003.00	0.00	455,003.00	5,240.21	2,840.21	449,762.79
SERVICIOS OFICIALES	1,830,030.00	0.00	1,830,030.00	80,483.61	71,553.59	1,749,546.39
OTROS SERVICIOS GENERALES	16,820,911.00	0.00	16,820,911.00	6,173,272.16	5,929,042.57	10,647,638.84
TRANSFERENCIAS, ASIGNACIONES, SUBSIDIOS Y OTRAS AYUDAS	121,770,534.00	0.00	121,770,534.00	54,145,799.11	54,077,802.11	67,624,734.89
TRANSFERENCIAS INTERNAS Y ASIGNACIONES AL SECTOR PUBLICO	51,334,065.00	0.00	51,334,065.00	13,730,010.74	13,727,513.74	37,604,054.26
SUBSIDIOS Y SUBVENCIONES	0.00	0.00	0.00	21,567,936.75	21,567,936.75	-21,567,936.75
AYUDAS SOCIALES	7,965,174.00	0.00	7,965,174.00	321,917.62	256,417.62	7,643,256.38
PENSIONES Y JUBILACIONES	62,471,295.00	0.00	62,471,295.00	18,525,934.00	18,525,934.00	43,945,361.00
BIENES MUEBLES, INMUEBLES E INTANGIBLES	6,524,581.92	0.00	6,524,581.92	17,300.02	17,300.02	6,507,281.90
MOBILIARIO Y EQUIPO DE ADMINISTRACION	1,449,754.00	0.00	1,449,754.00	17,300.02	17,300.02	1,432,453.98
MOBILIARIO Y EQUIPO EDUCACIONAL Y RECREATIVO	147,984.00	0.00	147,984.00	0.00	0.00	147,984.00
EQUIPO E INSTRUMENTAL MEDICO Y DE LABORATORIO	0.00	0.00	0.00	0.00	0.00	0.00
VEHICULOS Y EQUIPO DE TRANSPORTE	1,265,600.00	0.00	1,265,600.00	0.00	0.00	1,265,600.00
EQUIPO DE DEFENSA Y SEGURIDAD	0.00	0.00	0.00	0.00	0.00	0.00
MAQUINARIA, OTROS EQUIPOS Y HERRAMIENTAS	2,504,613.92	0.00	2,504,613.92	0.00	0.00	2,504,613.92
ACTIVOS BIOLÓGICOS	0.00	0.00	0.00	0.00	0.00	0.00
BIENES INMUEBLES	0.00	0.00	0.00	0.00	0.00	0.00
ACTIVOS INTANGIBLES	1,156,630.00	0.00	1,156,630.00	0.00	0.00	1,156,630.00
INVERSION PUBLICA	6,461,056.00	0.00	6,461,056.00	0.00	0.00	6,461,056.00
OBRA PUBLICA EN BIENES DE DOMINIO PUBLICO	6,461,056.00	0.00	6,461,056.00	0.00	0.00	6,461,056.00



MUNICIPIO DE PACHUCA DE SOTO
ESTADO ANALITICO DEL EJERCICIO DEL PRESUPUESTO DE EGRESOS DETALLADO - LDF
ESTADO ANALITICO DEL EJERCICIO DEL PRESUPUESTO DE EGRESOS DETALLADO - LDF (CLASIFICACION POR OBJETO DEL GASTO)
AL 30 DE ABRIL DE 2019

Concepto	Egresos					
	Aprobado	Ampliaciones / Reducciones	Modificado	Devengado	Pagado	Subejercicio
OBRA PUBLICA EN BIENES PROPIOS	0.00	0.00	0.00	0.00	0.00	0.00
PROYECTOS PRODUCTIVOS Y ACCIONES DE FOMENTO	0.00	0.00	0.00	0.00	0.00	0.00
PARTICIPACIONES Y APORTACIONES	3,497,604.00	0.00	3,497,604.00	2,475,068.00	2,475,068.00	1,022,536.00
PARTICIPACIONES	0.00	0.00	0.00	0.00	0.00	0.00
APORTACIONES	0.00	0.00	0.00	0.00	0.00	0.00
CONVENIOS	3,497,604.00	0.00	3,497,604.00	2,475,068.00	2,475,068.00	1,022,536.00
DEUDA PUBLICA	0.00	0.00	0.00	0.00	0.00	0.00
AMORTIZACION DE LA DEUDA PUBLICA	0.00	0.00	0.00	0.00	0.00	0.00
INTERESES DE LA DEUDA PUBLICA	0.00	0.00	0.00	0.00	0.00	0.00
ADEUDOS DE EJERCICIOS FISCALES ANTERIORES (ADEFAS)	0.00	0.00	0.00	0.00	0.00	0.00
Total Gasto No Etiquetado	641,762,925.04	0.00	641,762,925.04	200,595,653.49	195,162,714.97	441,167,271.55
Gasto Etiquetado						
SERVICIOS PERSONALES	128,496,334.50	0.00	128,496,334.50	25,440,854.27	25,403,138.33	103,055,480.23
REMUNERACIONES AL PERSONAL DE CARACTER PERMANENTE	62,160,541.50	0.00	62,160,541.50	15,723,049.00	15,723,049.00	46,437,492.50
REMUNERACIONES AL PERSONAL DE CARACTER TRANSITORIO	7,645,494.00	0.00	7,645,494.00	985,370.00	985,370.00	6,660,124.00
REMUNERACIONES ADICIONALES Y ESPECIALES	22,796,343.00	0.00	22,796,343.00	2,540,622.00	2,540,622.00	20,255,721.00
SEGURIDAD SOCIAL	390,000.00	0.00	390,000.00	58,120.33	58,120.33	331,879.67
OTRAS PRESTACIONES SOCIALES Y ECONOMICAS	35,503,956.00	0.00	35,503,956.00	6,103,692.94	6,065,977.00	29,400,263.06
PREVISIONES	0.00	0.00	0.00	0.00	0.00	0.00
PAGO DE ESTIMULOS A SERVIDORES PUBLICOS	0.00	0.00	0.00	30,000.00	30,000.00	-30,000.00
MATERIALES Y SUMINISTROS	22,153,910.58	0.00	22,153,910.58	3,286,586.19	3,118,187.07	18,867,324.39
MATERIALES DE ADMINISTRACION, EMISION DE DOCUMENTOS Y ARTICULOS OFICIALES	752,000.00	0.00	752,000.00	64,694.94	58,894.94	687,305.06
ALIMENTOS Y UTENSILIOS	160,100.00	0.00	160,100.00	0.00	0.00	160,100.00
MATERIAS PRIMAS Y MATERIALES DE PRODUCCION Y COMERCIALIZACION	0.00	0.00	0.00	0.00	0.00	0.00
MATERIALES Y ARTICULOS DE CONSTRUCCION Y DE REPARACION	396,100.00	0.00	396,100.00	10,267.71	10,267.71	385,832.29
PRODUCTOS QUIMICOS, FARMACEUTICOS Y DE LABORATORIO	132,100.00	0.00	132,100.00	14,791.86	14,791.86	117,308.14
COMBUSTIBLES, LUBRICANTES Y ADITIVOS	10,459,038.58	0.00	10,459,038.58	3,088,356.02	2,934,937.14	7,370,682.56
VESTUARIO, BLANCOS, PRENDAS DE PROTECCION Y ARTICULOS DEPORTIVOS	5,900,272.00	0.00	5,900,272.00	474.22	474.22	5,899,797.78
MATERIALES Y SUMINISTROS PARA SEGURIDAD	1,000,000.00	0.00	1,000,000.00	0.00	0.00	1,000,000.00
HERRAMIENTAS, REFACCIONES Y ACCESORIOS MENORES	3,354,300.00	0.00	3,354,300.00	108,001.44	98,821.20	3,246,298.56
SERVICIOS GENERALES	27,605,707.92	0.00	27,605,707.92	12,469,356.39	11,542,802.69	15,136,351.53
SERVICIOS BASICOS	13,732,507.92	0.00	13,732,507.92	11,843,477.09	10,925,845.99	1,889,030.83
SERVICIOS DE ARRENDAMIENTO	2,000.00	0.00	2,000.00	0.00	0.00	2,000.00
SERVICIOS PROFESIONALES, CIENTIFICOS, TECNICOS Y OTROS SERVICIOS	4,065,000.00	0.00	4,065,000.00	0.00	0.00	4,065,000.00
SERVICIOS FINANCIEROS, BANCARIOS Y COMERCIALES	3,493,000.00	0.00	3,493,000.00	323,976.82	323,976.82	3,169,023.18
SERVICIOS DE INSTALACION, REPARACION, MANTENIMIENTO Y CONSERVACION	5,959,200.00	0.00	5,959,200.00	73,203.48	68,087.88	5,885,996.52
SERVICIOS DE COMUNICACION SOCIAL Y PUBLICIDAD	10,000.00	0.00	10,000.00	3,807.00	0.00	6,193.00
SERVICIOS DE TRASLADO Y VIATICOS	25,000.00	0.00	25,000.00	1,000.00	1,000.00	24,000.00
SERVICIOS OFICIALES	15,000.00	0.00	15,000.00	0.00	0.00	15,000.00
OTROS SERVICIOS GENERALES	304,000.00	0.00	304,000.00	223,892.00	223,892.00	80,108.00
TRANSFERENCIAS, ASIGNACIONES, SUBSIDIOS Y OTRAS AYUDAS	1,916,112.00	0.00	1,916,112.00	0.00	0.00	1,916,112.00
TRANSFERENCIAS INTERNAS Y ASIGNACIONES AL SECTOR PUBLICO	1,916,112.00	0.00	1,916,112.00	0.00	0.00	1,916,112.00
SUBSIDIOS Y SUBVENCIONES	0.00	0.00	0.00	0.00	0.00	0.00
AYUDAS SOCIALES	0.00	0.00	0.00	0.00	0.00	0.00
PENSIONES Y JUBILACIONES	0.00	0.00	0.00	0.00	0.00	0.00
BIENES MUEBLES, INMUEBLES E INTANGIBLES	7,199,096.00	0.00	7,199,096.00	60,000.04	60,000.04	7,139,095.96



MUNICIPIO DE PACHUCA DE SOTO
 ESTADO ANALITICO DEL EJERCICIO DEL PRESUPUESTO DE EGRESOS DETALLADO - LDF
 ESTADO ANALITICO DEL EJERCICIO DEL PRESUPUESTO DE EGRESOS DETALLADO - LDF (CLASIFICACION POR OBJETO DEL GASTO)
 AL 30 DE ABRIL DE 2019

Concepto	Egresos					
	Aprobado	Ampliaciones / Reducciones	Modificado	Devengado	Pagado	Subejercicio
MOBILIARIO Y EQUIPO DE ADMINISTRACION	101,000.00	0.00	101,000.00	0.00	0.00	101,000.00
MOBILIARIO Y EQUIPO EDUCACIONAL Y RECREATIVO	50,000.00	0.00	50,000.00	0.00	0.00	50,000.00
EQUIPO E INSTRUMENTAL MEDICO Y DE LABORATORIO	0.00	0.00	0.00	0.00	0.00	0.00
VEHICULOS Y EQUIPO DE TRANSPORTE	5,138,096.00	0.00	5,138,096.00	0.00	0.00	5,138,096.00
EQUIPO DE DEFENSA Y SEGURIDAD	0.00	0.00	0.00	0.00	0.00	0.00
MAQUINARIA, OTROS EQUIPOS Y HERRAMIENTAS	1,850,000.00	0.00	1,850,000.00	0.00	0.00	1,850,000.00
ACTIVOS BIOLOGICOS	60,000.00	0.00	60,000.00	60,000.04	60,000.04	-0.04
BIENES INMUEBLES	0.00	0.00	0.00	0.00	0.00	0.00
ACTIVOS INTANGIBLES	0.00	0.00	0.00	0.00	0.00	0.00
INVERSION PUBLICA	28,338,406.00	0.00	28,338,406.00	0.00	0.00	28,338,406.00
OBRA PUBLICA EN BIENES DE DOMINIO PUBLICO	28,338,406.00	0.00	28,338,406.00	0.00	0.00	28,338,406.00
OBRA PUBLICA EN BIENES PROPIOS	0.00	0.00	0.00	0.00	0.00	0.00
PROYECTOS PRODUCTIVOS Y ACCIONES DE FOMENTO	0.00	0.00	0.00	0.00	0.00	0.00
PARTICIPACIONES Y APORTACIONES	0.00	0.00	0.00	0.00	0.00	0.00
PARTICIPACIONES	0.00	0.00	0.00	0.00	0.00	0.00
APORTACIONES	0.00	0.00	0.00	0.00	0.00	0.00
CONVENIOS	0.00	0.00	0.00	0.00	0.00	0.00
DEUDA PUBLICA	0.00	0.00	0.00	0.00	0.00	0.00
AMORTIZACION DE LA DEUDA PUBLICA	0.00	0.00	0.00	0.00	0.00	0.00
INTERESES DE LA DEUDA PUBLICA	0.00	0.00	0.00	0.00	0.00	0.00
ADEUDOS DE EJERCICIOS FISCALES ANTERIORES (ADEFAS)	0.00	0.00	0.00	0.00	0.00	0.00
Total Gasto Etiquetado	215,709,567.00	0.00	215,709,567.00	41,256,796.89	40,124,128.13	174,452,770.11
Total de Gasto	857,472,492.04	0.00	857,472,492.04	241,852,450.38	235,286,843.10	615,620,041.66

*Bajo protesta de decir verdad declaramos que las cifras contenidas en este estado financiero son veraces y contienen toda la información referente a la situación y/o los resultados del municipio de Pachuca de Soto, Estado de Hidalgo, afirmando ser legalmente responsables de la autenticidad y veracidad de las mismas, y asimismo asumimos la responsabilidad derivada de cualquier declaración en falso sobre las mismas.

M.I.E.F. JULIO DANIEL REYES RIVERO

 SECRETARIO DE LA TESORERIA MUNICIPAL


PRESIDENTA MUNICIPAL CONSTITUCIONAL


 L.S.C. YOLANDA TELLERIA BELTRAN



SINDICO PROCURADOR HACENDARIO


 L.A. ALEJANDRO MORENO ABUD





MUNICIPIO DE PACHUCA DE SOTO
ESTADO ANALITICO DEL EJERCICIO DEL PRESUPUESTO DE EGRESOS DETALLADO - LDF
ESTADO ANALITICO DEL EJERCICIO DEL PRESUPUESTO DE EGRESOS DETALLADO - LDF (CLASIFICACION POR OBJETO DEL GASTO)
AL 31 DE MAYO DE 2019

Concepto	Egresos					
	Aprobado	Ampliaciones / Reducciones	Modificado	Devengado	Pagado	Subejercicio
Gasto No Etiquetado						
SERVICIOS PERSONALES	312,054,265.50	0.00	312,054,265.50	113,349,724.54	109,925,724.54	198,704,540.96
REMUNERACIONES AL PERSONAL DE CARACTER PERMANENTE	146,882,864.50	0.00	146,882,864.50	54,352,059.00	53,495,059.00	92,530,805.50
REMUNERACIONES AL PERSONAL DE CARACTER TRANSITORIO	26,878,748.95	0.00	26,878,748.95	13,666,013.00	13,666,013.00	13,212,735.95
REMUNERACIONES ADICIONALES Y ESPECIALES	66,311,206.00	0.00	66,311,206.00	12,598,317.00	12,598,317.00	53,712,889.00
SEGURIDAD SOCIAL	350,000.00	0.00	350,000.00	533,458.09	533,458.09	-183,458.09
OTRAS PRESTACIONES SOCIALES Y ECONOMICAS	61,004,967.00	0.00	61,004,967.00	32,197,877.45	29,630,877.45	28,807,089.55
PREVISIONES	9,826,479.05	0.00	9,826,479.05	0.00	0.00	9,826,479.05
PAGO DE ESTIMULOS A SERVIDORES PUBLICOS	800,000.00	0.00	800,000.00	2,000.00	2,000.00	798,000.00
MATERIALES Y SUMINISTROS	32,849,834.87	0.00	32,849,834.87	4,813,871.53	4,691,893.61	28,035,963.34
MATERIALES DE ADMINISTRACION, EMISION DE DOCUMENTOS Y ARTICULOS OFICIALES	5,810,065.20	0.00	5,810,065.20	508,858.53	506,732.92	5,301,206.67
ALIMENTOS Y UTENSILIOS	716,342.00	0.00	716,342.00	122,350.97	121,339.15	593,991.03
MATERIAS PRIMAS Y MATERIALES DE PRODUCCION Y COMERCIALIZACION	6,800.00	0.00	6,800.00	0.00	0.00	6,800.00
MATERIALES Y ARTICULOS DE CONSTRUCCION Y DE REPARACION	10,776,473.21	0.00	10,776,473.21	1,746,847.62	1,742,678.14	9,029,625.59
PRODUCTOS QUIMICOS, FARMACEUTICOS Y DE LABORATORIO	1,255,827.34	0.00	1,255,827.34	42,403.27	42,058.27	1,213,424.07
COMBUSTIBLES, LUBRICANTES Y ADITIVOS	8,476,485.00	0.00	8,476,485.00	2,050,528.44	1,940,591.69	6,425,956.56
VESTUARIO, BLANCOS, PRENDAS DE PROTECCION Y ARTICULOS DEPORTIVOS	3,852,372.65	0.00	3,852,372.65	55,569.93	55,569.93	3,796,802.72
MATERIALES Y SUMINISTROS PARA SEGURIDAD	0.00	0.00	0.00	0.00	0.00	0.00
HERRAMIENTAS, REFACCIONES Y ACCESORIOS MENORES	1,955,469.47	0.00	1,955,469.47	287,312.77	282,923.51	1,668,156.70
SERVICIOS GENERALES	158,605,048.75	0.00	158,605,048.75	79,248,076.28	76,859,216.20	79,356,972.47
SERVICIOS BASICOS	10,220,981.76	0.00	10,220,981.76	7,319,259.72	7,234,565.72	2,901,722.04
SERVICIOS DE ARRENDAMIENTO	50,415,446.16	0.00	50,415,446.16	25,075,416.69	24,381,064.81	25,340,029.47
SERVICIOS PROFESIONALES, CIENTIFICOS, TECNICOS Y OTROS SERVICIOS	41,738,486.00	0.00	41,738,486.00	12,069,222.24	12,069,222.24	29,669,263.76
SERVICIOS FINANCIEROS, BANCARIOS Y COMERCIALES	4,258,852.00	0.00	4,258,852.00	5,340,122.77	3,732,187.77	-1,081,270.77
SERVICIOS DE INSTALACION, REPARACION, MANTENIMIENTO Y CONSERVACION	28,234,048.83	0.00	28,234,048.83	20,940,601.46	20,940,281.46	7,293,447.37
SERVICIOS DE COMUNICACION SOCIAL Y PUBLICIDAD	4,631,290.00	0.00	4,631,290.00	295,287.00	295,287.00	4,336,003.00
SERVICIOS DE TRASLADO Y VIATICOS	455,003.00	0.00	455,003.00	16,450.21	16,450.21	438,552.79
SERVICIOS OFICIALES	1,830,030.00	0.00	1,830,030.00	139,275.43	137,716.23	1,690,754.57
OTROS SERVICIOS GENERALES	16,820,911.00	0.00	16,820,911.00	8,052,440.76	8,052,440.76	8,768,470.24
TRANSFERENCIAS, ASIGNACIONES, SUBSIDIOS Y OTRAS AYUDAS	121,770,534.00	0.00	121,770,534.00	64,789,372.20	64,760,969.20	56,981,161.80
TRANSFERENCIAS INTERNAS Y ASIGNACIONES AL SECTOR PUBLICO	51,334,065.00	0.00	51,334,065.00	18,718,902.81	18,716,999.81	32,615,162.19
SUBSIDIOS Y SUBVENCIONES	0.00	0.00	0.00	21,801,078.61	21,801,078.61	-21,801,078.61
AYUDAS SOCIALES	7,965,174.00	0.00	7,965,174.00	578,520.78	552,020.78	7,386,653.22
PENSIONES Y JUBILACIONES	62,471,295.00	0.00	62,471,295.00	23,690,870.00	23,690,870.00	38,780,425.00
BIENES MUEBLES, INMUEBLES E INTANGIBLES	6,524,581.92	0.00	6,524,581.92	310,880.02	310,880.02	6,213,701.90
MOBILIARIO Y EQUIPO DE ADMINISTRACION	1,449,754.00	0.00	1,449,754.00	36,660.02	36,660.02	1,413,093.98
MOBILIARIO Y EQUIPO EDUCACIONAL Y RECREATIVO	147,984.00	0.00	147,984.00	0.00	0.00	147,984.00
EQUIPO E INSTRUMENTAL MEDICO Y DE LABORATORIO	0.00	0.00	0.00	0.00	0.00	0.00
VEHICULOS Y EQUIPO DE TRANSPORTE	1,265,600.00	0.00	1,265,600.00	22,500.00	22,500.00	1,243,100.00
EQUIPO DE DEFENSA Y SEGURIDAD	0.00	0.00	0.00	0.00	0.00	0.00
MAQUINARIA, OTROS EQUIPOS Y HERRAMIENTAS	2,504,613.92	0.00	2,504,613.92	251,720.00	251,720.00	2,252,893.92
ACTIVOS BIOLOGICOS	0.00	0.00	0.00	0.00	0.00	0.00
BIENES INMUEBLES	0.00	0.00	0.00	0.00	0.00	0.00
ACTIVOS INTANGIBLES	1,156,630.00	0.00	1,156,630.00	0.00	0.00	1,156,630.00
INVERSION PUBLICA	6,461,056.00	0.00	6,461,056.00	542,892.20	542,892.20	5,918,163.80
OBRA PUBLICA EN BIENES DE DOMINIO PUBLICO	6,461,056.00	0.00	6,461,056.00	542,892.20	542,892.20	5,918,163.80



MUNICIPIO DE PACHUCA DE SOTO
ESTADO ANALITICO DEL EJERCICIO DEL PRESUPUESTO DE EGRESOS DETALLADO - LDF
ESTADO ANALITICO DEL EJERCICIO DEL PRESUPUESTO DE EGRESOS DETALLADO - LDF (CLASIFICACION POR OBJETO DEL GASTO)
AL 31 DE MAYO DE 2019

Concepto	Egresos					
	Aprobado	Ampliaciones / Reducciones	Modificado	Devengado	Pagado	Subejercicio
OBRA PUBLICA EN BIENES PROPIOS	0.00	0.00	0.00	0.00	0.00	0.00
PROYECTOS PRODUCTIVOS Y ACCIONES DE FOMENTO	0.00	0.00	0.00	0.00	0.00	0.00
PARTICIPACIONES Y APORTACIONES	3,497,604.00	0.00	3,497,604.00	6,384,055.00	6,384,055.00	-2,886,451.00
PARTICIPACIONES	0.00	0.00	0.00	0.00	0.00	0.00
APORTACIONES	0.00	0.00	0.00	0.00	0.00	0.00
CONVENIOS	3,497,604.00	0.00	3,497,604.00	6,384,055.00	6,384,055.00	-2,886,451.00
DEUDA PUBLICA	0.00	0.00	0.00	0.00	0.00	0.00
AMORTIZACION DE LA DEUDA PUBLICA	0.00	0.00	0.00	0.00	0.00	0.00
INTERESES DE LA DEUDA PUBLICA	0.00	0.00	0.00	0.00	0.00	0.00
ADEUDOS DE EJERCICIOS FISCALES ANTERIORES (ADEFAS)	0.00	0.00	0.00	0.00	0.00	0.00
Total Gasto No Etiquetado	641,762,925.04	0.00	641,762,925.04	269,438,871.77	263,475,630.77	372,324,053.27
Gasto Etiquetado						
SERVICIOS PERSONALES	128,496,334.50	0.00	128,496,334.50	34,218,453.81	34,218,453.81	94,277,880.69
REMUNERACIONES AL PERSONAL DE CARACTER PERMANENTE	62,160,541.50	0.00	62,160,541.50	20,977,184.00	20,977,184.00	41,183,357.50
REMUNERACIONES AL PERSONAL DE CARACTER TRANSITORIO	7,645,494.00	0.00	7,645,494.00	1,367,456.00	1,367,456.00	6,278,038.00
REMUNERACIONES ADICIONALES Y ESPECIALES	22,796,343.00	0.00	22,796,343.00	2,656,868.00	2,656,868.00	20,139,475.00
SEGURIDAD SOCIAL	390,000.00	0.00	390,000.00	711,779.84	711,779.84	-321,779.84
OTRAS PRESTACIONES SOCIALES Y ECONOMICAS	35,503,956.00	0.00	35,503,956.00	8,465,165.97	8,465,165.97	27,038,790.03
PREVISIONES	0.00	0.00	0.00	0.00	0.00	0.00
PAGO DE ESTIMULOS A SERVIDORES PUBLICOS	0.00	0.00	0.00	40,000.00	40,000.00	-40,000.00
MATERIALES Y SUMINISTROS	22,153,910.58	0.00	22,153,910.58	5,628,802.73	5,627,154.47	16,525,107.85
MATERIALES DE ADMINISTRACION, EMISION DE DOCUMENTOS Y ARTICULOS OFICIALES	752,000.00	0.00	752,000.00	74,172.03	74,172.03	677,827.97
ALIMENTOS Y UTENSILIOS	160,100.00	0.00	160,100.00	4,890.39	4,890.39	155,209.61
MATERIAS PRIMAS Y MATERIALES DE PRODUCCION Y COMERCIALIZACION	0.00	0.00	0.00	0.00	0.00	0.00
MATERIALES Y ARTICULOS DE CONSTRUCCION Y DE REPARACION	396,100.00	0.00	396,100.00	15,230.37	15,230.37	380,869.63
PRODUCTOS QUIMICOS, FARMACEUTICOS Y DE LABORATORIO	132,100.00	0.00	132,100.00	14,791.86	14,791.86	117,308.14
COMBUSTIBLES, LUBRICANTES Y ADITIVOS	10,459,038.58	0.00	10,459,038.58	5,209,242.23	5,207,593.97	5,249,796.35
VESTUARIO, BLANCOS, PRENDAS DE PROTECCION Y ARTICULOS DEPORTIVOS	5,900,272.00	0.00	5,900,272.00	474.22	474.22	5,899,797.78
MATERIALES Y SUMINISTROS PARA SEGURIDAD	1,000,000.00	0.00	1,000,000.00	0.00	0.00	1,000,000.00
HERRAMIENTAS, REFACCIONES Y ACCESORIOS MENORES	3,354,300.00	0.00	3,354,300.00	310,001.63	310,001.63	3,044,298.37
SERVICIOS GENERALES	27,605,707.92	0.00	27,605,707.92	19,057,714.71	19,057,714.71	8,547,993.21
SERVICIOS BASICOS	13,732,507.92	0.00	13,732,507.92	16,085,775.33	16,085,775.33	-2,353,267.41
SERVICIOS DE ARRENDAMIENTO	2,000.00	0.00	2,000.00	0.00	0.00	2,000.00
SERVICIOS PROFESIONALES, CIENTIFICOS, TECNICOS Y OTROS SERVICIOS	4,065,000.00	0.00	4,065,000.00	0.00	0.00	4,065,000.00
SERVICIOS FINANCIEROS, BANCARIOS Y COMERCIALES	3,493,000.00	0.00	3,493,000.00	2,577,208.54	2,577,208.54	915,791.46
SERVICIOS DE INSTALACION, REPARACION, MANTENIMIENTO Y CONSERVACION	5,959,200.00	0.00	5,959,200.00	137,126.84	137,126.84	5,822,073.16
SERVICIOS DE COMUNICACION SOCIAL Y PUBLICIDAD	10,000.00	0.00	10,000.00	3,807.00	3,807.00	6,193.00
SERVICIOS DE TRASLADO Y VIATICOS	25,000.00	0.00	25,000.00	16,800.00	16,800.00	8,200.00
SERVICIOS OFICIALES	15,000.00	0.00	15,000.00	808.00	808.00	14,192.00
OTROS SERVICIOS GENERALES	304,000.00	0.00	304,000.00	236,189.00	236,189.00	67,811.00
TRANSFERENCIAS, ASIGNACIONES, SUBSIDIOS Y OTRAS AYUDAS	1,916,112.00	0.00	1,916,112.00	1,916,112.00	1,916,112.00	0.00
TRANSFERENCIAS INTERNAS Y ASIGNACIONES AL SECTOR PUBLICO	1,916,112.00	0.00	1,916,112.00	1,916,112.00	1,916,112.00	0.00
SUBSIDIOS Y SUBVENCIONES	0.00	0.00	0.00	0.00	0.00	0.00
AYUDAS SOCIALES	0.00	0.00	0.00	0.00	0.00	0.00
PENSIONES Y JUBILACIONES	0.00	0.00	0.00	0.00	0.00	0.00
BIENES MUEBLES, INMUEBLES E INTANGIBLES	7,199,096.00	0.00	7,199,096.00	60,000.04	60,000.04	7,139,095.96



MUNICIPIO DE PACHUCA DE SOTO
 ESTADO ANALITICO DEL EJERCICIO DEL PRESUPUESTO DE EGRESOS DETALLADO - LDF
 ESTADO ANALITICO DEL EJERCICIO DEL PRESUPUESTO DE EGRESOS DETALLADO - LDF (CLASIFICACION POR OBJETO DEL GASTO)
 AL 31 DE MAYO DE 2019

Concepto	Egresos					
	Aprobado	Ampliaciones / Reducciones	Modificado	Devengado	Pagado	Subejercicio
MOBILIARIO Y EQUIPO DE ADMINISTRACION	101,000.00	0.00	101,000.00	0.00	0.00	101,000.00
MOBILIARIO Y EQUIPO EDUCACIONAL Y RECREATIVO	50,000.00	0.00	50,000.00	0.00	0.00	50,000.00
EQUIPO E INSTRUMENTAL MEDICO Y DE LABORATORIO	0.00	0.00	0.00	0.00	0.00	0.00
VEHICULOS Y EQUIPO DE TRANSPORTE	5,138,096.00	0.00	5,138,096.00	0.00	0.00	5,138,096.00
EQUIPO DE DEFENSA Y SEGURIDAD	0.00	0.00	0.00	0.00	0.00	0.00
MAQUINARIA, OTROS EQUIPOS Y HERRAMIENTAS	1,850,000.00	0.00	1,850,000.00	0.00	0.00	1,850,000.00
ACTIVOS BIOLÓGICOS	60,000.00	0.00	60,000.00	60,000.04	60,000.04	-0.04
BIENES INMUEBLES	0.00	0.00	0.00	0.00	0.00	0.00
ACTIVOS INTANGIBLES	0.00	0.00	0.00	0.00	0.00	0.00
INVERSION PUBLICA	28,338,406.00	0.00	28,338,406.00	0.00	0.00	28,338,406.00
OBRA PUBLICA EN BIENES DE DOMINIO PUBLICO	28,338,406.00	0.00	28,338,406.00	0.00	0.00	28,338,406.00
OBRA PUBLICA EN BIENES PROPIOS	0.00	0.00	0.00	0.00	0.00	0.00
PROYECTOS PRODUCTIVOS Y ACCIONES DE FOMENTO	0.00	0.00	0.00	0.00	0.00	0.00
PARTICIPACIONES Y APORTACIONES	0.00	0.00	0.00	0.00	0.00	0.00
PARTICIPACIONES	0.00	0.00	0.00	0.00	0.00	0.00
APORTACIONES	0.00	0.00	0.00	0.00	0.00	0.00
CONVENIOS	0.00	0.00	0.00	0.00	0.00	0.00
DEUDA PUBLICA	0.00	0.00	0.00	0.00	0.00	0.00
AMORTIZACION DE LA DEUDA PUBLICA	0.00	0.00	0.00	0.00	0.00	0.00
INTERESES DE LA DEUDA PUBLICA	0.00	0.00	0.00	0.00	0.00	0.00
ADEUDOS DE EJERCICIOS FISCALES ANTERIORES (ADEFAS)	0.00	0.00	0.00	0.00	0.00	0.00
Total Gasto Etiquetado	215,709,567.00	0.00	215,709,567.00	60,881,083.29	60,879,435.03	154,828,483.71
Total de Gasto	857,472,492.04	0.00	857,472,492.04	330,319,955.06	324,355,065.80	527,152,536.98

*Bajo protesta de decir verdad declaramos que las cifras contenidas en este estado financiero son veraces y contienen toda la información referente a la situación y/o los resultados del municipio de Pachuca de Soto, Estado de Hidalgo, afirmando ser legalmente responsables de la autenticidad y veracidad de las mismas, y asimismo asumimos la responsabilidad derivada de cualquier declaración en falso sobre las mismas.

M.I.E.F. JULIO DANIEL REYES RIVERO

SECRETARIO DE LA TESORERIA MUNICIPAL



PRESIDENTA MUNICIPAL CONSTITUCIONAL

L.S.C. YOLANDA TELLERIA BELTRAN



SINDICO PROCURADOR FISCAL

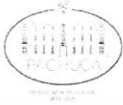
L.A. ALEJANDRO ABUD





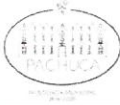
MUNICIPIO DE PACHUCA DE SOTO
ESTADO ANALITICO DEL EJERCICIO DEL PRESUPUESTO DE EGRESOS DETALLADO - LDF
ESTADO ANALITICO DEL EJERCICIO DEL PRESUPUESTO DE EGRESOS DETALLADO - LDF (CLASIFICACION POR OBJETO DEL GASTO)
AL 30 DE JUNIO DE 2019

Concepto	Egresos					
	Aprobado	Ampliaciones / Reducciones	Modificado	Devengado	Pagado	Subejercicio
Gasto No Etiquetado						
SERVICIOS PERSONALES	312,054,265.50	0.00	312,054,265.50	138,035,807.38	136,793,757.38	174,018,458.12
REMUNERACIONES AL PERSONAL DE CARACTER PERMANENTE	146,882,864.50	0.00	146,882,864.50	66,336,316.00	65,479,316.00	80,546,548.50
REMUNERACIONES AL PERSONAL DE CARACTER TRANSITORIO	26,878,748.95	0.00	26,878,748.95	16,552,030.00	16,552,030.00	10,326,718.95
REMUNERACIONES ADICIONALES Y ESPECIALES	66,311,206.00	0.00	66,311,206.00	14,860,913.00	14,860,913.00	51,450,293.00
SEGURIDAD SOCIAL	350,000.00	0.00	350,000.00	533,458.09	533,458.09	-183,458.09
OTRAS PRESTACIONES SOCIALES Y ECONOMICAS	61,004,967.00	0.00	61,004,967.00	39,392,690.29	39,007,640.29	21,612,276.71
PREVISIONES	9,826,479.05	0.00	9,826,479.05	0.00	0.00	9,826,479.05
PAGO DE ESTIMULOS A SERVIDORES PUBLICOS	800,000.00	0.00	800,000.00	360,400.00	360,400.00	439,600.00
MATERIALES Y SUMINISTROS	32,849,834.87	0.00	32,849,834.87	7,995,689.99	7,993,373.14	24,854,144.88
MATERIALES DE ADMINISTRACION, EMISION DE DOCUMENTOS Y ARTICULOS OFICIALES	5,810,065.20	0.00	5,810,065.20	978,017.34	976,488.76	4,832,047.86
ALIMENTOS Y UTENSILIOS	716,342.00	0.00	716,342.00	166,362.40	165,744.12	549,979.60
MATERIAS PRIMAS Y MATERIALES DE PRODUCCION Y COMERCIALIZACION	6,800.00	0.00	6,800.00	0.00	0.00	6,800.00
MATERIALES Y ARTICULOS DE CONSTRUCCION Y DE REPARACION	10,776,473.21	0.00	10,776,473.21	3,211,736.47	3,211,736.47	7,564,736.74
PRODUCTOS QUIMICOS, FARMACEUTICOS Y DE LABORATORIO	1,255,827.34	0.00	1,255,827.34	163,713.97	163,713.97	1,092,113.37
COMBUSTIBLES, LUBRICANTES Y ADITIVOS	8,476,485.00	0.00	8,476,485.00	2,900,873.87	2,900,873.87	5,575,611.13
VESTUARIO, BLANCOS, PRENDAS DE PROTECCION Y ARTICULOS DEPORTIVOS	3,852,372.65	0.00	3,852,372.65	130,787.70	130,787.70	3,721,584.95
MATERIALES Y SUMINISTROS PARA SEGURIDAD	0.00	0.00	0.00	0.00	0.00	0.00
HERRAMIENTAS, REFACCIONES Y ACCESORIOS MENORES	1,955,469.47	0.00	1,955,469.47	444,198.24	444,028.25	1,511,271.23
SERVICIOS GENERALES	158,605,048.75	0.00	158,605,048.75	97,756,093.82	96,423,971.77	60,848,954.93
SERVICIOS BASICOS	10,220,981.76	0.00	10,220,981.76	7,908,031.52	7,907,820.76	2,312,950.24
SERVICIOS DE ARRENDAMIENTO	50,415,446.16	0.00	50,415,446.16	29,408,929.88	29,187,282.59	21,006,516.28
SERVICIOS PROFESIONALES, CIENTIFICOS, TECNICOS Y OTROS SERVICIOS	41,738,486.00	0.00	41,738,486.00	17,416,384.55	17,416,384.55	24,322,101.45
SERVICIOS FINANCIEROS, BANCARIOS Y COMERCIALES	4,258,852.00	0.00	4,258,852.00	5,540,551.28	4,651,616.28	-1,281,699.28
SERVICIOS DE INSTALACION, REPARACION, MANTENIMIENTO Y CONSERVACION	28,234,048.83	0.00	28,234,048.83	26,122,132.05	26,090,912.05	2,111,916.78
SERVICIOS DE COMUNICACION SOCIAL Y PUBLICIDAD	4,631,290.00	0.00	4,631,290.00	410,969.66	410,969.66	4,220,320.34
SERVICIOS DE TRASLADO Y VIATICOS	455,003.00	0.00	455,003.00	48,208.98	47,879.98	406,794.02
SERVICIOS OFICIALES	1,830,030.00	0.00	1,830,030.00	390,734.43	390,734.43	1,439,295.57
OTROS SERVICIOS GENERALES	16,820,911.00	0.00	16,820,911.00	10,510,151.47	10,320,371.47	6,310,759.53
TRANSFERENCIAS, ASIGNACIONES, SUBSIDIOS Y OTRAS AYUDAS	121,770,534.00	0.00	121,770,534.00	75,350,229.30	75,350,229.30	46,420,304.70
TRANSFERENCIAS INTERNAS Y ASIGNACIONES AL SECTOR PUBLICO	51,334,065.00	0.00	51,334,065.00	22,929,485.96	22,929,485.96	28,404,579.04
SUBSIDIOS Y SUBVENCIONES	0.00	0.00	0.00	21,889,398.74	21,889,398.74	-21,889,398.74
AYUDAS SOCIALES	7,965,174.00	0.00	7,965,174.00	1,501,719.60	1,501,719.60	6,463,454.40
PENSIONES Y JUBILACIONES	62,471,295.00	0.00	62,471,295.00	29,029,625.00	29,029,625.00	33,441,670.00
BIENES MUEBLES, INMUEBLES E INTANGIBLES	6,524,581.92	0.00	6,524,581.92	494,619.14	494,619.14	6,029,962.78
MOBILIARIO Y EQUIPO DE ADMINISTRACION	1,449,754.00	0.00	1,449,754.00	162,094.47	162,094.47	1,287,659.53
MOBILIARIO Y EQUIPO EDUCACIONAL Y RECREATIVO	147,984.00	0.00	147,984.00	38,270.01	38,270.01	109,713.99
EQUIPO E INSTRUMENTAL MEDICO Y DE LABORATORIO	0.00	0.00	0.00	0.00	0.00	0.00
VEHICULOS Y EQUIPO DE TRANSPORTE	1,265,600.00	0.00	1,265,600.00	22,500.00	22,500.00	1,243,100.00
EQUIPO DE DEFENSA Y SEGURIDAD	0.00	0.00	0.00	0.00	0.00	0.00
MAQUINARIA, OTROS EQUIPOS Y HERRAMIENTAS	2,504,613.92	0.00	2,504,613.92	271,754.66	271,754.66	2,232,859.26
ACTIVOS BIOLÓGICOS	0.00	0.00	0.00	0.00	0.00	0.00
BIENES INMUEBLES	0.00	0.00	0.00	0.00	0.00	0.00
ACTIVOS INTANGIBLES	1,156,630.00	0.00	1,156,630.00	0.00	0.00	1,156,630.00
INVERSION PUBLICA	6,461,056.00	0.00	6,461,056.00	542,892.20	542,892.20	5,918,163.80
OBRA PUBLICA EN BIENES DE DOMINIO PUBLICO	6,461,056.00	0.00	6,461,056.00	542,892.20	542,892.20	5,918,163.80



MUNICIPIO DE PACHUCA DE SOTO
ESTADO ANALITICO DEL EJERCICIO DEL PRESUPUESTO DE EGRESOS DETALLADO - LDF
ESTADO ANALITICO DEL EJERCICIO DEL PRESUPUESTO DE EGRESOS DETALLADO - LDF (CLASIFICACION POR OBJETO DEL GASTO)
AL 30 DE JUNIO DE 2019

Concepto	Egresos					
	Aprobado	Ampliaciones / Reducciones	Modificado	Devengado	Pagado	Subejercicio
OBRA PUBLICA EN BIENES PROPIOS	0.00	0.00	0.00	0.00	0.00	0.00
PROYECTOS PRODUCTIVOS Y ACCIONES DE FOMENTO	0.00	0.00	0.00	0.00	0.00	0.00
PARTICIPACIONES Y APORTACIONES	3,497,604.00	0.00	3,497,604.00	6,675,522.00	6,675,522.00	-3,177,918.00
PARTICIPACIONES	0.00	0.00	0.00	0.00	0.00	0.00
APORTACIONES	0.00	0.00	0.00	0.00	0.00	0.00
CONVENIOS	3,497,604.00	0.00	3,497,604.00	6,675,522.00	6,675,522.00	-3,177,918.00
DEUDA PUBLICA	0.00	0.00	0.00	0.00	0.00	0.00
AMORTIZACION DE LA DEUDA PUBLICA	0.00	0.00	0.00	0.00	0.00	0.00
INTERESES DE LA DEUDA PUBLICA	0.00	0.00	0.00	0.00	0.00	0.00
ADEUDOS DE EJERCICIOS FISCALES ANTERIORES (ADEFAS)	0.00	0.00	0.00	0.00	0.00	0.00
Total Gasto No Etiquetado	641,762,925.04	0.00	641,762,925.04	326,850,853.83	324,274,364.93	314,912,071.21
Gasto Etiquetado						
SERVICIOS PERSONALES	128,496,334.50	0.00	128,496,334.50	42,273,810.23	42,273,810.23	86,222,524.27
REMUNERACIONES AL PERSONAL DE CARACTER PERMANENTE	62,160,541.50	0.00	62,160,541.50	26,896,988.00	26,896,988.00	35,263,553.50
REMUNERACIONES AL PERSONAL DE CARACTER TRANSITORIO	7,645,494.00	0.00	7,645,494.00	1,726,135.00	1,726,135.00	5,919,359.00
REMUNERACIONES ADICIONALES Y ESPECIALES	22,796,343.00	0.00	22,796,343.00	2,730,170.00	2,730,170.00	20,066,173.00
SEGURIDAD SOCIAL	390,000.00	0.00	390,000.00	711,779.84	711,779.84	-321,779.84
OTRAS PRESTACIONES SOCIALES Y ECONOMICAS	35,503,956.00	0.00	35,503,956.00	10,158,737.39	10,158,737.39	25,345,218.61
PREVISIONES	0.00	0.00	0.00	0.00	0.00	0.00
PAGO DE ESTIMULOS A SERVIDORES PUBLICOS	0.00	0.00	0.00	50,000.00	50,000.00	-50,000.00
MATERIALES Y SUMINISTROS	22,153,910.58	0.00	22,153,910.58	7,254,785.13	7,254,785.13	14,899,125.45
MATERIALES DE ADMINISTRACION, EMISION DE DOCUMENTOS Y ARTICULOS OFICIALES	752,000.00	0.00	752,000.00	106,870.03	106,870.03	645,129.97
ALIMENTOS Y UTENSILIOS	160,100.00	0.00	160,100.00	24,885.89	24,885.89	135,214.11
MATERIAS PRIMAS Y MATERIALES DE PRODUCCION Y COMERCIALIZACION	0.00	0.00	0.00	0.00	0.00	0.00
MATERIALES Y ARTICULOS DE CONSTRUCCION Y DE REPARACION	396,100.00	0.00	396,100.00	15,230.37	15,230.37	380,869.63
PRODUCTOS QUIMICOS, FARMACEUTICOS Y DE LABORATORIO	132,100.00	0.00	132,100.00	14,791.86	14,791.86	117,308.14
COMBUSTIBLES, LUBRICANTES Y ADITIVOS	10,459,038.58	0.00	10,459,038.58	6,673,217.68	6,673,217.68	3,785,820.90
VESTUARIO, BLANCOS, PRENDAS DE PROTECCION Y ARTICULOS DEPORTIVOS	5,900,272.00	0.00	5,900,272.00	474.22	474.22	5,899,797.78
MATERIALES Y SUMINISTROS PARA SEGURIDAD	1,000,000.00	0.00	1,000,000.00	0.00	0.00	1,000,000.00
HERRAMIENTAS, REFACCIONES Y ACCESORIOS MENORES	3,354,300.00	0.00	3,354,300.00	419,315.08	419,315.08	2,934,984.92
SERVICIOS GENERALES	27,605,707.92	0.00	27,605,707.92	22,129,901.73	22,129,901.73	5,475,806.19
SERVICIOS BASICOS	13,732,507.92	0.00	13,732,507.92	19,027,547.26	19,027,547.26	-5,295,039.34
SERVICIOS DE ARRENDAMIENTO	2,000.00	0.00	2,000.00	0.00	0.00	2,000.00
SERVICIOS PROFESIONALES, CIENTIFICOS, TECNICOS Y OTROS SERVICIOS	4,065,000.00	0.00	4,065,000.00	0.00	0.00	4,065,000.00
SERVICIOS FINANCIEROS, BANCARIOS Y COMERCIALES	3,493,000.00	0.00	3,493,000.00	2,577,208.54	2,577,208.54	915,791.46
SERVICIOS DE INSTALACION, REPARACION, MANTENIMIENTO Y CONSERVACION	5,959,200.00	0.00	5,959,200.00	229,228.98	229,228.98	5,729,971.02
SERVICIOS DE COMUNICACION SOCIAL Y PUBLICIDAD	10,000.00	0.00	10,000.00	3,807.00	3,807.00	6,193.00
SERVICIOS DE TRASLADO Y VIATICOS	25,000.00	0.00	25,000.00	16,800.00	16,800.00	8,200.00
SERVICIOS OFICIALES	15,000.00	0.00	15,000.00	808.00	808.00	14,192.00
OTROS SERVICIOS GENERALES	304,000.00	0.00	304,000.00	274,501.95	274,501.95	29,498.05
TRANSFERENCIAS, ASIGNACIONES, SUBSIDIOS Y OTRAS AYUDAS	1,916,112.00	0.00	1,916,112.00	1,916,112.00	1,916,112.00	0.00
TRANSFERENCIAS INTERNAS Y ASIGNACIONES AL SECTOR PUBLICO	1,916,112.00	0.00	1,916,112.00	1,916,112.00	1,916,112.00	0.00
SUBSIDIOS Y SUBVENCIONES	0.00	0.00	0.00	0.00	0.00	0.00
AYUDAS SOCIALES	0.00	0.00	0.00	0.00	0.00	0.00
PENSIONES Y JUBILACIONES	0.00	0.00	0.00	0.00	0.00	0.00
BIENES MUEBLES, INMUEBLES E INTANGIBLES	7,199,096.00	0.00	7,199,096.00	60,000.04	60,000.04	7,139,095.96




MUNICIPIO DE PACHUCA DE SOTO
 ESTADO ANALITICO DEL EJERCICIO DEL PRESUPUESTO DE EGRESOS DETALLADO - LDF
 ESTADO ANALITICO DEL EJERCICIO DEL PRESUPUESTO DE EGRESOS DETALLADO - LDF (CLASIFICACION POR OBJETO DEL GASTO)
 AL 30 DE JUNIO DE 2019

Concepto	Egresos					
	Aprobado	Ampliaciones / Reducciones	Modificado	Devengado	Pagado	Subejercicio
MOBILIARIO Y EQUIPO DE ADMINISTRACION	101,000.00	0.00	101,000.00	0.00	0.00	101,000.00
MOBILIARIO Y EQUIPO EDUCACIONAL Y RECREATIVO	50,000.00	0.00	50,000.00	0.00	0.00	50,000.00
EQUIPO E INSTRUMENTAL MEDICO Y DE LABORATORIO	0.00	0.00	0.00	0.00	0.00	0.00
VEHICULOS Y EQUIPO DE TRANSPORTE	5,138,096.00	0.00	5,138,096.00	0.00	0.00	5,138,096.00
EQUIPO DE DEFENSA Y SEGURIDAD	0.00	0.00	0.00	0.00	0.00	0.00
MAQUINARIA, OTROS EQUIPOS Y HERRAMIENTAS	1,850,000.00	0.00	1,850,000.00	0.00	0.00	1,850,000.00
ACTIVOS BIOLOGICOS	60,000.00	0.00	60,000.00	60,000.04	60,000.04	-0.04
BIENES INMUEBLES	0.00	0.00	0.00	0.00	0.00	0.00
ACTIVOS INTANGIBLES	0.00	0.00	0.00	0.00	0.00	0.00
INVERSION PUBLICA	28,338,406.00	0.00	28,338,406.00	0.00	0.00	28,338,406.00
OBRA PUBLICA EN BIENES DE DOMINIO PUBLICO	28,338,406.00	0.00	28,338,406.00	0.00	0.00	28,338,406.00
OBRA PUBLICA EN BIENES PROPIOS	0.00	0.00	0.00	0.00	0.00	0.00
PROYECTOS PRODUCTIVOS Y ACCIONES DE FOMENTO	0.00	0.00	0.00	0.00	0.00	0.00
PARTICIPACIONES Y APORTACIONES	0.00	0.00	0.00	0.00	0.00	0.00
PARTICIPACIONES	0.00	0.00	0.00	0.00	0.00	0.00
APORTACIONES	0.00	0.00	0.00	0.00	0.00	0.00
CONVENIOS	0.00	0.00	0.00	0.00	0.00	0.00
DEUDA PUBLICA	0.00	0.00	0.00	0.00	0.00	0.00
AMORTIZACION DE LA DEUDA PUBLICA	0.00	0.00	0.00	0.00	0.00	0.00
INTERESES DE LA DEUDA PUBLICA	0.00	0.00	0.00	0.00	0.00	0.00
ADEUDOS DE EJERCICIOS FISCALES ANTERIORES (ADEFAS)	0.00	0.00	0.00	0.00	0.00	0.00
Total Gasto Etiquetado	215,709,567.00	0.00	215,709,567.00	73,634,609.13	73,634,609.13	142,074,957.87
Total de Gasto	857,472,492.04	0.00	857,472,492.04	400,485,462.96	397,908,974.06	456,987,029.08

*Bajo protesta de decir verdad declaramos que las cifras contenidas en este estado financiero son veraces y contienen toda la información referente a la situación y/o los resultados del municipio de Pachuca de Soto, Estado de Hidalgo, afirmando ser legalmente responsables de la autenticidad y veracidad de las mismas, y asimismo asumimos la responsabilidad derivada de cualquier declaración en falso sobre las mismas.

M.I.E.F. JULIO DANIEL REYES RIVERO

 SECRETARIO DE LA TESORERIA MUNICIPAL


PRESIDENTA MUNICIPAL CONSTITUCIONAL

 L.S.C. YOLANDA TELLERIA BELTRAN

SINDICO PROCURADOR HACENDARIO

 L.A. ALEJANDRO MORENO TABUD

 SINDICO PROCURADOR