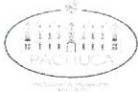




MUNICIPIO DE PACHUCA DE SOTO
ESTADO ANALITICO DEL EJERCICIO DEL PRESUPUESTO DE EGRESOS DETALLADO - LDF
ESTADO ANALITICO DEL EJERCICIO DEL PRESUPUESTO DE EGRESOS DETALLADO - LDF (CLASIFICACION FUNCIONAL)
AL 31 DE ENERO DE 2019

Concepto	Egresos					
	Aprobado	Ampliaciones / Reducciones	Modificado	Devengado	Pagado	Subejercicio
Gasto No Etiquetado						
GOBIERNO	355,132,019.50	0.00	355,132,019.50	33,031,269.04	32,174,269.04	322,100,750.46
LEGISLACION	0.00	0.00	0.00	0.00	0.00	0.00
JUSTICIA	729,525.00	0.00	729,525.00	0.00	0.00	729,525.00
COORDINACION DE LA POLITICA DE GOBIERNO	141,336,453.25	0.00	141,336,453.25	4,873,742.17	4,016,742.17	136,462,711.08
RELACIONES EXTERIORES	0.00	0.00	0.00	0.00	0.00	0.00
ASUNTOS FINANCIEROS Y HACENDARIOS	14,641,617.00	0.00	14,641,617.00	20,107,474.02	20,107,474.02	-5,465,857.02
SEGURIDAD NACIONAL	0.00	0.00	0.00	0.00	0.00	0.00
ASUNTOS DE ORDEN PUBLICO Y DE SEGURIDAD INTERIOR	7,101,221.50	0.00	7,101,221.50	3,690,418.00	3,690,418.00	3,410,803.50
OTROS SERVICIOS GENERALES	191,323,202.75	0.00	191,323,202.75	4,359,634.85	4,359,634.85	186,963,567.90
DESARROLLO SOCIAL	222,803,485.54	0.00	222,803,485.54	7,504,483.31	6,595,363.17	215,299,002.23
PROTECCION AMBIENTAL	56,558,547.83	0.00	56,558,547.83	329,493.96	329,493.96	56,229,053.87
VIVIENDA Y SERVICIOS A LA COMUNIDAD	160,812,654.71	0.00	160,812,654.71	7,174,144.85	6,265,024.71	153,638,509.86
SALUD	46,200.00	0.00	46,200.00	0.00	0.00	46,200.00
RECREACION, CULTURA Y OTRAS MANIFESTACIONES SOCIALES	3,735,459.00	0.00	3,735,459.00	0.00	0.00	3,735,459.00
EDUCACION	1,357,224.00	0.00	1,357,224.00	844.50	844.50	1,356,379.50
PROTECCION SOCIAL	0.00	0.00	0.00	0.00	0.00	0.00
OTROS ASUNTOS SOCIALES	293,400.00	0.00	293,400.00	0.00	0.00	293,400.00
DESARROLLO ECONOMICO	12,493,355.00	0.00	12,493,355.00	2,660.11	2,660.11	12,490,694.89
ASUNTOS ECONOMICOS, COMERCIALES Y LABORALES EN GENERAL	6,503,043.00	0.00	6,503,043.00	0.00	0.00	6,503,043.00
AGROPECUARIA, SILVICULTURA, PESCA Y CAZA	0.00	0.00	0.00	0.00	0.00	0.00
COMBUSTIBLES Y ENERGIA	0.00	0.00	0.00	0.00	0.00	0.00
MINERIA, MANUFACTURAS Y CONSTRUCCION	0.00	0.00	0.00	0.00	0.00	0.00
TRANSPORTE	0.00	0.00	0.00	0.00	0.00	0.00
COMUNICACIONES	0.00	0.00	0.00	0.00	0.00	0.00
TURISMO	1,383,535.00	0.00	1,383,535.00	0.00	0.00	1,383,535.00
CIENCIA, TECNOLOGIA E INNOVACION	4,606,777.00	0.00	4,606,777.00	2,660.11	2,660.11	4,604,116.89
OTRAS INDUSTRIAS Y OTROS ASUNTOS ECONOMICOS	0.00	0.00	0.00	0.00	0.00	0.00
OTRAS NO CLASIFICADAS EN FUNCIONES ANTERIORES	51,334,065.00	0.00	51,334,065.00	1,389,635.60	1,389,635.60	49,944,429.40
TRANSACCIONES DE LA DEUDA PUBLICA / COSTO FINANCIERO DE LA DEUDA	0.00	0.00	0.00	0.00	0.00	0.00
TRANSFERENCIAS, PARTICIPACIONES Y APORTACIONES ENTRE DIFERENTES NIVE	51,334,065.00	0.00	51,334,065.00	1,389,635.60	1,389,635.60	49,944,429.40
SANEAMIENTO DEL SISTEMA FINANCIERO	0.00	0.00	0.00	0.00	0.00	0.00
ADEUDOS DE EJERCICIOS FISCALES ANTERIORES	0.00	0.00	0.00	0.00	0.00	0.00
Total Gasto No Etiquetado	641,762,925.04	0.00	641,762,925.04	41,928,048.06	40,161,927.92	599,834,876.98
Gasto Etiquetado						
GOBIERNO	195,147,947.08	0.00	195,147,947.08	1,019,256.46	1,019,256.46	194,128,690.62
LEGISLACION	0.00	0.00	0.00	0.00	0.00	0.00
JUSTICIA	0.00	0.00	0.00	0.00	0.00	0.00
COORDINACION DE LA POLITICA DE GOBIERNO	51,834,652.00	0.00	51,834,652.00	947,482.04	947,482.04	50,887,169.96
RELACIONES EXTERIORES	0.00	0.00	0.00	0.00	0.00	0.00
ASUNTOS FINANCIEROS Y HACENDARIOS	0.00	0.00	0.00	0.00	0.00	0.00
SEGURIDAD NACIONAL	0.00	0.00	0.00	0.00	0.00	0.00



MUNICIPIO DE PACHUCA DE SOTO
 ESTADO ANALITICO DEL EJERCICIO DEL PRESUPUESTO DE EGRESOS DETALLADO - LDF
 ESTADO ANALITICO DEL EJERCICIO DEL PRESUPUESTO DE EGRESOS DETALLADO - LDF (CLASIFICACION FUNCIONAL)
 AL 31 DE ENERO DE 2019

Concepto	Egresos					
	Aprobado	Ampliaciones / Reducciones	Modificado	Devengado	Pagado	Subejercicio
ASUNTOS DE ORDEN PUBLICO Y DE SEGURIDAD INTERIOR	143,313,295.08	0.00	143,313,295.08	71,774.42	71,774.42	143,241,520.66
OTROS SERVICIOS GENERALES	0.00	0.00	0.00	0.00	0.00	0.00
DESARROLLO SOCIAL	18,645,507.92	0.00	18,645,507.92	0.00	0.00	18,645,507.92
PROTECCION AMBIENTAL	5,000,000.00	0.00	5,000,000.00	0.00	0.00	5,000,000.00
VIVIENDA Y SERVICIOS A LA COMUNIDAD	13,645,507.92	0.00	13,645,507.92	0.00	0.00	13,645,507.92
SALUD	0.00	0.00	0.00	0.00	0.00	0.00
RECREACION, CULTURA Y OTRAS MANIFESTACIONES SOCIALES	0.00	0.00	0.00	0.00	0.00	0.00
EDUCACION	0.00	0.00	0.00	0.00	0.00	0.00
PROTECCION SOCIAL	0.00	0.00	0.00	0.00	0.00	0.00
OTROS ASUNTOS SOCIALES	0.00	0.00	0.00	0.00	0.00	0.00
DESARROLLO ECONOMICO	0.00	0.00	0.00	0.00	0.00	0.00
ASUNTOS ECONOMICOS, COMERCIALES Y LABORALES EN GENERAL	0.00	0.00	0.00	0.00	0.00	0.00
AGROPECUARIA, SILVICULTURA, PESCA Y CAZA	0.00	0.00	0.00	0.00	0.00	0.00
COMBUSTIBLES Y ENERGIA	0.00	0.00	0.00	0.00	0.00	0.00
MINERIA, MANUFACTURAS Y CONSTRUCCION	0.00	0.00	0.00	0.00	0.00	0.00
TRANSPORTE	0.00	0.00	0.00	0.00	0.00	0.00
COMUNICACIONES	0.00	0.00	0.00	0.00	0.00	0.00
TURISMO	0.00	0.00	0.00	0.00	0.00	0.00
CIENCIA, TECNOLOGIA E INNOVACION	0.00	0.00	0.00	0.00	0.00	0.00
OTRAS INDUSTRIAS Y OTROS ASUNTOS ECONOMICOS	0.00	0.00	0.00	0.00	0.00	0.00
OTRAS NO CLASIFICADAS EN FUNCIONES ANTERIORES	1,916,112.00	0.00	1,916,112.00	0.00	0.00	1,916,112.00
TRANSACCIONES DE LA DEUDA PUBLICA / COSTO FINANCIERO DE LA DEUDA	0.00	0.00	0.00	0.00	0.00	0.00
TRANSFERENCIAS, PARTICIPACIONES Y APORTACIONES ENTRE DIFERENTES NIVE	1,916,112.00	0.00	1,916,112.00	0.00	0.00	1,916,112.00
SANEAMIENTO DEL SISTEMA FINANCIERO	0.00	0.00	0.00	0.00	0.00	0.00
ADEUDOS DE EJERCICIOS FISCALES ANTERIORES	0.00	0.00	0.00	0.00	0.00	0.00
Total Gasto Etiquetado	215,709,567.00	0.00	215,709,567.00	1,019,256.46	1,019,256.46	214,690,310.54
Total de Gasto	857,472,492.04	0.00	857,472,492.04	42,947,304.52	41,181,184.38	814,525,187.52

*Bajo protesta de decir verdad declaramos que las cifras contenidas en este estado financiero son veraces y contienen toda la información referente a la situación y/o los resultados del municipio de Pachuca de Soto, Estado de Hidalgo, afirmando ser legalmente responsables de la autenticidad y veracidad de las mismas, y asimismo asumimos la responsabilidad derivada de cualquier declaración en falso sobre las mismas.

SECRETARIO DE LA TESORERIA MUNICIPAL

M.I.E.F. JULIO DANIEL REYES RIVERO

PRESIDENTA MUNICIPAL CONSTITUCIONAL

L.S.C. YOLANDA TELLERIA BELTRAN

SINDICO PROCURADOR HACENDARIO

L.A. ALEJANDRO MORENO ABUD
 SINDICO PROCURADOR





MUNICIPIO DE PACHUCA DE SOTO
ESTADO ANALITICO DEL EJERCICIO DEL PRESUPUESTO DE EGRESOS DETALLADO - LDF
ESTADO ANALITICO DEL EJERCICIO DEL PRESUPUESTO DE EGRESOS DETALLADO - LDF (CLASIFICACION FUNCIONAL)
AL 28 DE FEBRERO DE 2019

Concepto	Egresos					
	Aprobado	Ampliaciones / Reducciones	Modificado	Devengado	Pagado	Subejercicio
Gasto No Etiquetado						
GOBIERNO	355,132,019.50	0.00	355,132,019.50	54,156,216.77	52,882,104.16	300,975,802.73
LEGISLACION	0.00	0.00	0.00	0.00	0.00	0.00
JUSTICIA	729,525.00	0.00	729,525.00	28,732.00	28,732.00	700,793.00
COORDINACION DE LA POLITICA DE GOBIERNO	141,336,453.25	0.00	141,336,453.25	14,175,726.37	13,103,783.25	127,160,726.88
RELACIONES EXTERIORES	0.00	0.00	0.00	0.00	0.00	0.00
ASUNTOS FINANCIEROS Y HACENDARIOS	14,641,617.00	0.00	14,641,617.00	22,703,009.87	22,702,582.99	-8,061,392.87
SEGURIDAD NACIONAL	0.00	0.00	0.00	0.00	0.00	0.00
ASUNTOS DE ORDEN PUBLICO Y DE SEGURIDAD INTERIOR	7,101,221.50	0.00	7,101,221.50	3,884,194.40	3,884,194.40	3,217,027.10
OTROS SERVICIOS GENERALES	191,323,202.75	0.00	191,323,202.75	13,364,554.13	13,162,811.52	177,958,648.62
DESARROLLO SOCIAL	222,803,485.54	0.00	222,803,485.54	23,824,250.86	23,790,665.93	198,979,234.68
PROTECCION AMBIENTAL	56,558,547.83	0.00	56,558,547.83	5,439,664.76	5,431,315.55	51,118,883.07
VIVIENDA Y SERVICIOS A LA COMUNIDAD	160,812,654.71	0.00	160,812,654.71	18,218,475.10	18,193,239.38	142,594,179.61
SALUD	46,200.00	0.00	46,200.00	0.00	0.00	46,200.00
RECREACION, CULTURA Y OTRAS MANIFESTACIONES SOCIALES	3,735,459.00	0.00	3,735,459.00	157,533.00	157,533.00	3,577,926.00
EDUCACION	1,357,224.00	0.00	1,357,224.00	8,578.00	8,578.00	1,348,646.00
PROTECCION SOCIAL	0.00	0.00	0.00	0.00	0.00	0.00
OTROS ASUNTOS SOCIALES	293,400.00	0.00	293,400.00	0.00	0.00	293,400.00
DESARROLLO ECONOMICO	12,493,355.00	0.00	12,493,355.00	400,270.22	397,740.22	12,093,084.78
ASUNTOS ECONOMICOS, COMERCIALES Y LABORALES EN GENERAL	6,503,043.00	0.00	6,503,043.00	211,013.00	210,803.00	6,292,030.00
AGROPECUARIA, SILVICULTURA, PESCA Y CAZA	0.00	0.00	0.00	0.00	0.00	0.00
COMBUSTIBLES Y ENERGIA	0.00	0.00	0.00	0.00	0.00	0.00
MINERIA, MANUFACTURAS Y CONSTRUCCION	0.00	0.00	0.00	0.00	0.00	0.00
TRANSPORTE	0.00	0.00	0.00	0.00	0.00	0.00
COMUNICACIONES	0.00	0.00	0.00	0.00	0.00	0.00
TURISMO	1,383,535.00	0.00	1,383,535.00	32,720.00	30,400.00	1,350,815.00
CIENCIA, TECNOLOGIA E INNOVACION	4,606,777.00	0.00	4,606,777.00	156,537.22	156,537.22	4,450,239.78
OTRAS INDUSTRIAS Y OTROS ASUNTOS ECONOMICOS	0.00	0.00	0.00	0.00	0.00	0.00
OTRAS NO CLASIFICADAS EN FUNCIONES ANTERIORES	51,334,065.00	0.00	51,334,065.00	5,757,371.15	5,757,371.15	45,576,693.85
TRANSACCIONES DE LA DEUDA PUBLICA / COSTO FINANCIERO DE LA DEUDA	0.00	0.00	0.00	0.00	0.00	0.00
TRANSFERENCIAS, PARTICIPACIONES Y APORTACIONES ENTRE DIFERENTES NIVE	51,334,065.00	0.00	51,334,065.00	5,757,371.15	5,757,371.15	45,576,693.85
SANEAMIENTO DEL SISTEMA FINANCIERO	0.00	0.00	0.00	0.00	0.00	0.00
ADEUDOS DE EJERCICIOS FISCALES ANTERIORES	0.00	0.00	0.00	0.00	0.00	0.00
Total Gasto No Etiquetado	641,762,925.04	0.00	641,762,925.04	84,138,109.00	82,827,881.46	557,624,816.04
Gasto Etiquetado						
GOBIERNO	195,147,947.08	0.00	195,147,947.08	8,480,060.08	8,452,130.59	186,667,887.00
LEGISLACION	0.00	0.00	0.00	0.00	0.00	0.00
JUSTICIA	0.00	0.00	0.00	0.00	0.00	0.00
COORDINACION DE LA POLITICA DE GOBIERNO	51,834,652.00	0.00	51,834,652.00	1,085,566.32	1,083,025.23	50,749,085.68
RELACIONES EXTERIORES	0.00	0.00	0.00	0.00	0.00	0.00
ASUNTOS FINANCIEROS Y HACENDARIOS	0.00	0.00	0.00	0.00	0.00	0.00
SEGURIDAD NACIONAL	0.00	0.00	0.00	0.00	0.00	0.00




MUNICIPIO DE PACHUCA DE SOTO
 ESTADO ANALITICO DEL EJERCICIO DEL PRESUPUESTO DE EGRESOS DETALLADO - LDF
 ESTADO ANALITICO DEL EJERCICIO DEL PRESUPUESTO DE EGRESOS DETALLADO - LDF (CLASIFICACION FUNCIONAL)
 AL 28 DE FEBRERO DE 2019

Concepto	Egresos					
	Aprobado	Ampliaciones / Reducciones	Modificado	Devengado	Pagado	Subejercicio
ASUNTOS DE ORDEN PUBLICO Y DE SEGURIDAD INTERIOR	143,313,295.08	0.00	143,313,295.08	7,394,493.76	7,369,105.36	135,918,801.32
OTROS SERVICIOS GENERALES	0.00	0.00	0.00	0.00	0.00	0.00
DESARROLLO SOCIAL	18,645,507.92	0.00	18,645,507.92	3,448,365.51	3,448,365.51	15,197,142.41
PROTECCION AMBIENTAL	5,000,000.00	0.00	5,000,000.00	0.00	0.00	5,000,000.00
VIVIENDA Y SERVICIOS A LA COMUNIDAD	13,645,507.92	0.00	13,645,507.92	3,448,365.51	3,448,365.51	10,197,142.41
SALUD	0.00	0.00	0.00	0.00	0.00	0.00
RECREACION, CULTURA Y OTRAS MANIFESTACIONES SOCIALES	0.00	0.00	0.00	0.00	0.00	0.00
EDUCACION	0.00	0.00	0.00	0.00	0.00	0.00
PROTECCION SOCIAL	0.00	0.00	0.00	0.00	0.00	0.00
OTROS ASUNTOS SOCIALES	0.00	0.00	0.00	0.00	0.00	0.00
DESARROLLO ECONOMICO	0.00	0.00	0.00	0.00	0.00	0.00
ASUNTOS ECONOMICOS, COMERCIALES Y LABORALES EN GENERAL	0.00	0.00	0.00	0.00	0.00	0.00
AGROPECUARIA, SILVICULTURA, PESCA Y CAZA	0.00	0.00	0.00	0.00	0.00	0.00
COMBUSTIBLES Y ENERGIA	0.00	0.00	0.00	0.00	0.00	0.00
MINERIA, MANUFACTURAS Y CONSTRUCCION	0.00	0.00	0.00	0.00	0.00	0.00
TRANSPORTE	0.00	0.00	0.00	0.00	0.00	0.00
COMUNICACIONES	0.00	0.00	0.00	0.00	0.00	0.00
TURISMO	0.00	0.00	0.00	0.00	0.00	0.00
CIENCIA, TECNOLOGIA E INNOVACION	0.00	0.00	0.00	0.00	0.00	0.00
OTRAS INDUSTRIAS Y OTROS ASUNTOS ECONOMICOS	0.00	0.00	0.00	0.00	0.00	0.00
OTRAS NO CLASIFICADAS EN FUNCIONES ANTERIORES	1,916,112.00	0.00	1,916,112.00	0.00	0.00	1,916,112.00
TRANSACCIONES DE LA DEUDA PUBLICA / COSTO FINANCIERO DE LA DEUDA	0.00	0.00	0.00	0.00	0.00	0.00
TRANSFERENCIAS, PARTICIPACIONES Y APORTACIONES ENTRE DIFERENTES NIVE	1,916,112.00	0.00	1,916,112.00	0.00	0.00	1,916,112.00
SANEAMIENTO DEL SISTEMA FINANCIERO	0.00	0.00	0.00	0.00	0.00	0.00
ADEUDOS DE EJERCICIOS FISCALES ANTERIORES	0.00	0.00	0.00	0.00	0.00	0.00
Total Gasto Etiquetado	215,709,567.00	0.00	215,709,567.00	11,928,425.59	11,900,496.10	203,781,141.41
Total de Gasto	857,472,492.04	0.00	857,472,492.04	96,066,534.59	94,728,377.56	761,405,957.45

"Bajo protesta de decir verdad declaramos que las cifras contenidas en este estado financiero son veraces y contienen toda la información referente a la situación y/o los resultados del municipio de Pachuca de Soto, Estado de Hidalgo, afirmando ser legalmente responsables de la autenticidad y veracidad de las mismas, y asimismo asumimos la responsabilidad derivada de cualquier declaración en falso sobre las mismas.

SECRETARIO DE LA TESORERIA MUNICIPAL


 M.I.E.F. JULIO DANIEL REYES RIVERO

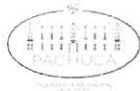
PRESIDENTA MUNICIPAL CONSTITUCIONAL


 L.S.C. YOLANDA TELLERIA BELTRAN

SINDICO PROCURADOR HACENDARIO


 L.A. ALEJANDRO MORENO
 SINDICO PROCURADOR





MUNICIPIO DE PACHUCA DE SOTO
ESTADO ANALITICO DEL EJERCICIO DEL PRESUPUESTO DE EGRESOS DETALLADO - LDF
ESTADO ANALITICO DEL EJERCICIO DEL PRESUPUESTO DE EGRESOS DETALLADO - LDF (CLASIFICACION FUNCIONAL)
AL 31 DE MARZO DE 2019

Concepto	Egresos					
	Aprobado	Ampliaciones / Reducciones	Modificado	Devengado	Pagado	Subejercicio
ASUNTOS DE ORDEN PUBLICO Y DE SEGURIDAD INTERIOR	143,313,295.08	0.00	143,313,295.08	18,532,481.58	18,507,093.18	124,780,813.50
OTROS SERVICIOS GENERALES	0.00	0.00	0.00	0.00	0.00	0.00
DESARROLLO SOCIAL	18,645,507.92	0.00	18,645,507.92	6,541,438.58	4,583,125.51	12,104,069.34
PROTECCION AMBIENTAL	5,000,000.00	0.00	5,000,000.00	0.00	0.00	5,000,000.00
VIVIENDA Y SERVICIOS A LA COMUNIDAD	13,645,507.92	0.00	13,645,507.92	6,541,438.58	4,583,125.51	7,104,069.34
SALUD	0.00	0.00	0.00	0.00	0.00	0.00
RECREACION, CULTURA Y OTRAS MANIFESTACIONES SOCIALES	0.00	0.00	0.00	0.00	0.00	0.00
EDUCACION	0.00	0.00	0.00	0.00	0.00	0.00
PROTECCION SOCIAL	0.00	0.00	0.00	0.00	0.00	0.00
OTROS ASUNTOS SOCIALES	0.00	0.00	0.00	0.00	0.00	0.00
DESARROLLO ECONOMICO	0.00	0.00	0.00	0.00	0.00	0.00
ASUNTOS ECONOMICOS, COMERCIALES Y LABORALES EN GENERAL	0.00	0.00	0.00	0.00	0.00	0.00
AGROPECUARIA, SILVICULTURA, PESCA Y CAZA	0.00	0.00	0.00	0.00	0.00	0.00
COMBUSTIBLES Y ENERGIA	0.00	0.00	0.00	0.00	0.00	0.00
MINERIA, MANUFACTURAS Y CONSTRUCCION	0.00	0.00	0.00	0.00	0.00	0.00
TRANSPORTE	0.00	0.00	0.00	0.00	0.00	0.00
COMUNICACIONES	0.00	0.00	0.00	0.00	0.00	0.00
TURISMO	0.00	0.00	0.00	0.00	0.00	0.00
CIENCIA, TECNOLOGIA E INNOVACION	0.00	0.00	0.00	0.00	0.00	0.00
OTRAS INDUSTRIAS Y OTROS ASUNTOS ECONOMICOS	0.00	0.00	0.00	0.00	0.00	0.00
OTRAS NO CLASIFICADAS EN FUNCIONES ANTERIORES	1,916,112.00	0.00	1,916,112.00	0.00	0.00	1,916,112.00
TRANSACCIONES DE LA DEUDA PUBLICA / COSTO FINANCIERO DE LA DEUDA	0.00	0.00	0.00	0.00	0.00	0.00
TRANSFERENCIAS, PARTICIPACIONES Y APORTACIONES ENTRE DIFERENTES NIVE	1,916,112.00	0.00	1,916,112.00	0.00	0.00	1,916,112.00
SANEAMIENTO DEL SISTEMA FINANCIERO	0.00	0.00	0.00	0.00	0.00	0.00
ADEUDOS DE EJERCICIOS FISCALES ANTERIORES	0.00	0.00	0.00	0.00	0.00	0.00
Total Gasto Etiquetado	215,709,567.00	0.00	215,709,567.00	26,509,609.23	24,521,766.67	189,199,957.77
Total de Gasto	857,472,492.04	0.00	857,472,492.04	126,757,580.46	123,459,510.36	730,714,911.58

*Bajo protesta de decir verdad declaramos que las cifras contenidas en este estado financiero son veraces y contienen toda la información referente a la situación y/o los resultados del municipio de Pachuca de Soto, Estado de Hidalgo, afirmando ser legalmente responsables de la autenticidad y veracidad de las mismas, y asimismo asumimos la responsabilidad derivada de cualquier declaración en falso sobre las mismas.

SECRETARIO DE LA TESORERIA MUNICIPAL

M.I.E.F. JULIO DANIEL REYES RIVERO

PRESIDENTA MUNICIPAL CONSTITUCIONAL

L.S.C. YOLANDA TELLERIA BELTRAN

SINDICO PROCURADOR HACENDARIO

L.A. ALEJANDRO MORENO ABUD

SINDICO
PROCURADOR

