



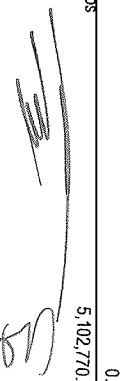
ESTADO ANALITICO DEL EJERCICIO DEL PRESUPUESTO DE EGRESOS DETALLADO - LDF
ESTADO ANALITICO DEL EJERCICIO DEL PRESUPUESTO DE EGRESOS DETALLADO - LDF (CLASIFICACION ADMINISTRATIVA)
AL 31 DE DICIEMBRE DE 2020

Concepto	Aprobado	Ampliaciones / Reducciones	Egresos		Pagado	Subejercicio
			Modificado	Devengado		
Gasto No Etiquetado						
Unidades de Apoyo de la o el Presidente Municipal	2,436,996.00	-818,546.09	1,618,449.91	1,618,449.91	1,610,604.39	0.00
Dirección de Giras y Logística	2,129,974.00	-418,195.20	1,711,778.80	1,711,778.80	1,704,910.80	0.00
Dirección de Atención Telefónica SERVITEL	1,285,139.00	-130,105.62	1,155,033.38	1,155,033.38	1,081,011.38	0.00
Secretaría Particular	2,563,899.00	-194,786.59	2,369,112.41	2,369,112.41	2,359,607.81	0.00
Dirección de Relaciones Públicas	1,469,623.00	-307,067.47	1,162,555.53	1,160,801.13	1,158,251.13	1,754.40
Secretaría Ejecutiva del Sistema Municipal de Protección Integral de Niñas, Niños y Adolescentes	731,416.00	-223,354.79	508,061.21	508,061.21	500,489.18	0.00
Secretaría de Desarrollo Económico	6,471,578.00	-608,030.88	5,863,547.12	5,863,547.12	5,829,384.72	0.00
Dirección de Desarrollo Económico	683,810.00	1,644,408.80	2,328,218.80	2,328,218.80	2,328,218.80	0.00
Dirección de Turismo	1,752,126.00	-528,595.92	1,223,530.08	1,223,530.08	1,222,377.08	0.00
Secretaría de Administración	4,826,825.00	14,792,103.23	19,618,928.23	19,618,927.23	18,509,065.23	1.00
Dirección de Servicios Generales	29,597,833.22	-9,706,653.85	19,891,179.37	19,891,179.37	19,099,472.93	0.00
Dirección de Informática	3,523,378.00	-506,922.04	3,016,455.96	3,016,455.96	3,014,026.92	0.00
Dirección de Compras y Suministros	5,249,432.00	-887,308.67	4,362,123.33	4,362,123.33	4,361,073.33	0.00
Dirección de Recursos Humanos	68,625,061.00	14,651,610.33	83,276,671.33	83,276,671.33	74,839,518.79	0.00
Sindicato	12,140,963.00	-3,760,824.93	8,380,138.07	8,380,138.07	8,380,138.07	0.00
Jubilados	96,016,500.00	-16,368,335.50	79,648,165.00	79,648,165.00	79,648,165.00	0.00
Secretaría de Contraloría y Transparencia	2,110,088.00	-810,461.28	1,299,626.72	1,299,626.72	1,299,495.72	0.00
Dirección de Control	706,943.00	36,232.00	743,175.00	743,175.00	743,175.00	0.00
Dirección de Auditoría	2,558,181.00	-350,934.00	2,207,247.00	2,207,247.00	2,205,343.00	0.00
Dirección de Denuncias y Situación Patrimonial	1,137,339.00	-333,810.00	803,529.00	803,529.00	803,529.00	0.00
Dirección de Gestión de la Calidad	1,112,125.00	-86,177.00	1,025,948.00	1,025,948.00	1,025,948.00	0.00
Dirección de Transparencia e Información Pública Gubernamental	1,160,147.00	-159,981.00	1,001,166.00	1,001,166.00	1,001,166.00	0.00
Dirección de Responsabilidades	8,350.00	-8,350.00	0.00	0.00	0.00	0.00
Secretaría de Servicios Municipales	11,301,698.00	-1,019,155.13	10,282,542.87	10,282,542.87	10,282,542.87	0.00
Dirección de Mercados, Comercio y Abasto	8,110,997.00	1,763,938.06	9,874,935.06	9,874,935.06	9,874,935.06	0.00
Dirección de Alumbrado Público	57,389,237.00	-8,888,802.03	48,500,434.97	48,500,434.97	32,500,639.07	0.00
Dirección de Sanidad Municipal	111,055,968.00	12,229,413.16	123,285,381.16	123,285,381.16	116,810,874.02	0.00
Secretaría General	12,235,249.00	-4,028,276.43	8,206,972.57	8,206,972.57	8,005,002.29	0.00
Dirección General Jurídica	3,351,007.00	-71,023.90	3,279,983.10	3,279,983.10	3,279,983.10	0.00
Dirección de lo Contencioso	23,177.00	-19,357.08	3,819.92	3,819.92	3,819.92	0.00
Dirección de la Oficina del Registro del Estado Familiar	4,320,165.00	-610,937.30	3,709,227.70	3,709,227.70	3,689,077.72	0.00
Dirección de Desarrollo Político	20,000.00	-13,609.98	6,390.02	6,390.02	6,390.02	0.00
Dirección de Vinculación Ciudadana	82,023.00	86,037.81	168,060.81	168,060.81	168,060.81	0.00
Dirección de Reglamentos y Espectáculos	4,008,694.00	-419,003.90	3,589,690.10	3,589,690.10	3,587,696.10	0.00
Dirección de Protección Civil, Bomberos y Gestión Integral de Riesgos	277,642.00	-59,557.05	218,084.95	218,084.95	218,084.95	0.00
Dirección de Comunicación Social	6,643,118.00	1,787,080.99	8,430,198.99	8,430,198.99	7,118,548.46	0.00
Secretaría de Obras Públicas, Desarrollo Urbano, Vivienda y Movilidad	7,009,607.00	7,840,559.24	14,850,166.24	14,850,166.24	14,741,066.65	0.00
Dirección de Obras Públicas	29,277,458.59	-12,425,503.30	16,851,955.29	16,851,955.29	16,851,794.29	0.00
Dirección de Desarrollo Urbano	10,871,858.00	-2,611,249.48	8,260,608.52	8,260,608.52	8,247,467.02	0.00
Dirección de Estudios y Proyectos	7,729,356.00	-2,600,673.94	5,128,682.06	5,128,682.06	5,128,298.06	0.00



MUNICIPIO DE PACHUCA DE SOTO
ESTADO ANALITICO DEL EJERCICIO DEL PRESUPUESTO DE EGRESOS DETALLADO - LDF
ESTADO ANALITICO DEL EJERCICIO DEL PRESUPUESTO DE EGRESOS DETALLADO - LDF (CLASIFICACION ADMINISTRATIVA)
AL 31 DE DICIEMBRE DE 2020

Concepto	Aprobado	Egresos		Pagado	Subejercicio
		Ampliaciones / Reducciones	Modificado		
Dirección de Vivienda	2,726,388.00	-673,701.38	2,052,686.62	2,052,686.62	0.00
Dirección de Centro Histórico	5,495,508.00	-973,555.00	4,521,953.00	4,521,953.00	0.00
Dirección de Movilidad	30,620,706.19	-18,665,067.42	11,955,638.77	10,453,065.33	0.00
Dirección Administrativa	1,085,619.00	-416,755.24	668,863.76	667,497.16	0.00
Secretaría de la Tesorería	43,473,218.00	-2,010,513.97	41,462,704.03	39,202,132.39	2,260,571.64
Dirección de Catastro	5,481,784.00	-698,512.00	4,783,272.00	4,783,272.00	0.00
Dirección de Ingresos	9,100,923.00	26,278,491.45	35,379,414.45	35,366,790.48	12,623.97
Dirección de Egresos	1,879,495.00	-118,590.25	1,760,904.75	1,760,904.75	0.00
Dirección de Presupuesto y Contabilidad	4,534,104.00	-1,328,770.00	3,205,334.00	3,205,334.00	0.00
Secretaría de Seguridad Pública, Tránsito y Vialidad	187,312.00	4,653,392.86	4,840,704.86	4,840,704.86	0.00
Dirección de Policía Preventiva	3,839,639.00	-1,551,353.96	2,288,285.04	2,288,285.04	0.00
Dirección de Vialidad y Tránsito	2,006,590.00	3,231,542.80	5,238,122.80	2,884,890.21	2,353,232.59
Dirección Administrativa	647,822.00	-319,076.93	328,745.07	328,745.07	0.00
Dirección de Prevención del Delito	525,298.00	-216,156.96	309,141.04	309,141.04	0.00
Dirección de Planeación y Estadística	407,568.00	-213,899.40	193,668.60	193,668.60	0.00
Asamblea Municipal	19,643,195.00	8,896,996.47	28,540,191.47	28,540,191.47	0.00
Oficialía Mayor	11,625.00	-11,158.32	466.68	466.68	0.00
Sistema DIF Municipal	97,554.00	174,419.60	271,973.60	271,973.60	0.00
Instituto Municipal de Investigación y Planeación	29,067,711.00	105,065.97	29,172,776.97	29,085,900.67	0.00
Instituto Municipal para la Prevención de Adicciones	2,700,000.00	-261,853.78	2,438,146.22	2,330,496.22	0.00
Instituto Municipal para la Juventud	2,517,442.00	-429,603.12	2,087,838.88	2,084,288.88	0.00
Secretaría de Desarrollo Humano y Social	1,720,333.00	-63,675.86	1,656,657.14	1,640,757.14	0.00
Dirección de Desarrollo Social	5,813,493.00	-1,143,527.79	4,669,877.21	4,635,028.25	0.00
Dirección de Educación	3,778,151.00	-267,408.64	3,510,742.36	3,464,693.48	0.00
Instituto Municipal del Deporte	1,265,901.00	-72,765.33	1,193,135.67	1,193,135.67	0.00
Instituto Municipal de la Cultura	5,608,984.00	1,017,730.22	6,626,714.22	6,626,714.22	0.00
Secretaría de Medio Ambiente y Desarrollo Sustentable	4,519,595.00	-212,199.80	4,307,395.20	4,306,095.20	0.00
Dirección de Inspección y Vigilancia Ambiental	1,695,080.00	-433,681.06	1,261,398.94	1,259,017.94	0.00
Dirección de Sustentabilidad de los Recursos Naturales	963,734.00	-218,667.00	745,067.00	745,067.00	0.00
Área Técnica	368,229.00	315,771.00	684,000.00	684,000.00	0.00
Secretaría de Planeación y Evaluación	2,889,020.00	-583,359.42	2,305,660.58	1,865,516.46	0.00
Dirección de Planeación, Evaluación y Proyectos Estratégicos	2,020,077.00	493,301.65	2,513,378.65	2,484,378.65	0.00
Dirección de Vinculación e Innovación Institucional	2,402,108.00	-868,252.00	1,533,856.00	1,450,056.00	0.00
Primera Unidad de Rescate, Rehabilitación de Fauna Silvestre, Endemica y Exótica de México	1,800,079.00	-788,254.64	1,041,824.36	1,041,824.36	0.00
Instituto Municipal de las Mujeres	3,200,000.00	422.88	3,200,422.88	3,165,393.88	0.00
Total Gasto No Etiquetado	2,500,000.00	175,381.28	2,675,381.28	2,673,264.28	0.00
Total Etiquetado	728,599,256.00	-1,311,049.32	727,288,118.68	722,576,135.08	4,711,983.60
Dirección de Alumbrado Público	20,929,814.00	10,693,518.00	31,613,332.00	31,613,332.00	0.00
Dirección de Sanidad Municipal	0.00	0.00	0.00	0.00	0.00
Dirección de Epidemiología Civil, Bomberos y Gestión Integral de Riesgos	5,102,770.00	166,406.77	5,269,176.77	5,251,910.77	17,266.00


 5,102,770.00



MUNICIPIO DE PACHUCA DE SOTO
 ESTADO ANALITICO DEL EJERCICIO DEL PRESUPUESTO DE EGRESOS DETALLADO - LDF
 ESTADO ANALITICO DEL EJERCICIO DEL PRESUPUESTO DE EGRESOS DETALLADO - LDF (CLASIFICACION ADMINISTRATIVA)
 AL 31 DE DICIEMBRE DE 2020

Concepto	Aprobado	Ampliaciones / Reducciones	Egresos		Pagado	Subejercicio
			Modificado	Devengado		
Secretaria de Obras Publicas, Desarrollo Urbano, Vivienda y Movilidad	32,478,732.00	-765,591.00	31,713,141.00	28,979,259.18	28,383,823.14	2,733,881.82
Secretaria de Seguridad Publica, Tránsito y Vialidad	44,159,743.00	-12,666,601.36	31,493,141.64	30,506,855.36	29,971,015.06	986,286.28
Dirección de Policía Preventiva	62,711,095.00	-753,296.54	61,957,798.46	61,957,798.46	61,650,806.55	0.00
Dirección de Vialidad y Tránsito	34,658,626.00	-1,442,758.18	33,215,867.82	33,181,435.82	32,970,580.92	34,432.00
Dirección Administrativa	27,995,935.00	-82,043.29	27,913,891.71	27,789,099.95	26,884,754.05	124,791.76
Dirección de Prevención del Delito	8,394,204.00	507,267.80	8,901,471.80	8,890,146.17	8,861,103.54	11,325.63
Dirección de Planeación y Estadística	6,303,664.00	12,646,473.67	18,950,137.67	18,925,247.07	5,781,752.15	24,890.60
Sistema DIF Municipal	1,916,112.00	0.00	1,916,112.00	1,916,112.00	1,916,112.00	0.00
Total de Gasto Etiquetado	244,650,695.00	8,293,375.87	252,944,070.87	249,011,196.78	233,385,190.18	3,932,874.09
Total de Gasto	973,249,951.00	6,982,326.55	980,232,189.55	971,587,331.86	917,873,974.16	8,644,857.69

"Bajo protesta de decir verdad declaramos que las cifras contenidas en este estado financiero son veraces y contienen toda la información referente a la situación y/o los resultados del municipio de Pachuca de Soto, afirmando ser legalmente responsables de la autenticidad y veracidad de las mismas, y asimismo asumimos la responsabilidad derivada de cualquier declaración en falso sobre las mismas."


SECRETARIO DE LA TESORERÍA MUNICIPAL
 M.C.A. OMAR ANTONIO MUJIBARTIÁN LÓPEZ



PRESIDENTE MUNICIPAL CONSTITUCIONAL
 C. SERGIO EDGAR BAÑOS RUÍDIZ



SÍNDICO PROCURADOR HACENDARIO
 MTRA. ERIKA ELIZABETH TRUJILLO





MUNICIPIO DE PACHUCA DE SOTO
ESTADO ANALITICO DEL EJERCICIO DEL PRESUPUESTO DE EGRESOS
CLASIFICACION ADMINISTRATIVA Y PROYECTO

AL 30 DE NOVIEMBRE DE 2020

Concepto	Egresos					
	Aprobado	Ampliaciones/ Reducciones	Modificado	Devengado	Pagado	Subejercicio
100 Unidades de Apoyo de la o el Presidente Municipal	2,436,996.00	-840,404.00	1,596,592.00	1,415,183.42	1,407,337.90	181,408.58
UA01 Presidir, Supervisar y Conducir la Administración Pública Municipal	2,436,996.00	-840,404.00	1,596,592.00	1,415,183.42	1,407,337.90	181,408.58
110 Dirección de Giras y Logística	2,129,974.00	-535,713.00	1,594,261.00	1,468,201.80	1,461,333.80	126,059.20
UA02 Coordinación y/o Supervisión de las Giras y Logística en las que Participa la o el C. Pre	2,129,974.00	-535,713.00	1,594,261.00	1,468,201.80	1,461,333.80	126,059.20
120 Dirección de Atención Telefónica SERVITEL	1,285,139.00	-223,216.00	1,061,923.00	953,362.38	953,362.38	108,560.62
UA03 Atención Ciudadana 070	1,285,139.00	-223,216.00	1,061,923.00	953,362.38	953,362.38	108,560.62
130 Secretaría Particular	2,563,899.00	-641,878.07	1,922,020.93	1,711,587.51	1,701,852.91	210,433.42
UA04 Atención, Orientación y Canalización Ciudadana	2,563,899.00	-641,878.07	1,922,020.93	1,711,587.51	1,701,852.91	210,433.42
140 Dirección de Relaciones Públicas	1,469,623.00	-134,280.91	1,335,342.09	1,075,443.52	1,072,893.52	259,898.57
UA05 Fortalecimiento de Relaciones entre la Presidente Municipal con los Ciudadanos y el P.	1,469,623.00	-134,280.91	1,335,342.09	1,075,443.52	1,072,893.52	259,898.57
150 Secretaría Ejecutiva del Sistema Municipal de Protección Integral de Niñas, Niños:	731,416.00	-217,874.42	513,541.58	430,370.18	422,770.18	83,171.40
UA06 Programa Municipal de Protección de Niñas, Niños y Adolescentes	606,516.00	-144,384.42	462,131.58	420,610.18	420,610.18	41,521.40
UA07 Construyo, Difundo e Informo para el Desarrollo Infantil y Adolescente	124,900.00	-73,490.00	51,410.00	9,760.00	2,160.00	41,650.00
200 Secretaría de Desarrollo Económico	6,471,578.00	-994,450.32	5,477,127.68	4,862,750.72	4,769,060.86	614,376.96
SE01 Coordinación de la Secretaría de Desarrollo Económico	6,471,578.00	-994,450.32	5,477,127.68	4,862,750.72	4,769,060.86	614,376.96
210 Dirección de Desarrollo Económico	683,810.00	1,662,301.88	2,346,111.88	2,199,766.80	1,986,978.34	146,345.08
SE02 Distrito Innovador	590,510.00	1,720,335.30	2,310,845.30	2,171,385.13	1,963,385.13	139,460.17
SE03 Casa del Conocer	29,300.00	-11,401.01	17,898.99	19,021.99	14,233.53	-1,123.00
SE04 Ventanilla Única	39,000.00	-33,000.00	6,000.00	4,505.93	4,505.93	1,494.07
SE05 Casa del Empleo	25,000.00	-13,632.41	11,367.59	4,853.75	4,853.75	6,513.84
220 Dirección de Turismo	1,752,126.00	-166,466.17	1,585,659.83	1,108,918.08	1,101,618.08	476,741.75
SE06 Promoción y Difusión Turística	915,446.00	-185,776.60	729,669.40	601,493.16	597,028.16	128,176.24
SE07 Feria de San Francisco	200,000.00	-50,000.00	150,000.00	0.00	0.00	150,000.00
SE08 Feria Tradicional de San Francisco	300,000.00	-108,598.99	191,401.01	0.00	0.00	191,401.01
SE09 Operativo Turísticos en Temporadas Vacacionales	108,121.00	-79,647.40	28,473.60	2,835.00	0.00	25,638.60
SE10 Museo Virtual de Pachuca	50,000.00	-46,351.18	3,648.82	3,548.80	3,548.80	100.02
SE11 Pachuca en Bici	178,559.00	303,908.00	482,467.00	501,041.12	501,041.12	-18,574.12
300 Secretaría de Administración	4,826,825.00	15,609,691.16	20,436,516.16	19,293,496.36	18,239,441.96	1,143,019.80
SA01 Coordinación de la Secretaría de Administración	4,826,825.00	15,609,691.16	20,436,516.16	19,293,496.36	18,239,441.96	1,143,019.80
310 Dirección de Servicios Generales	29,597,833.22	-5,729,542.75	23,868,290.47	16,859,912.59	16,626,703.54	7,008,377.88
SA02 Servicios Generales	9,866,597.00	-419,050.99	9,447,546.01	8,160,239.67	8,054,026.20	1,287,306.34
SA03 Gestión y Control de Servicios	13,341,337.22	-5,662,527.49	7,678,809.73	2,940,682.03	2,891,124.51	4,738,127.70
SA04 Activo Fijo	13,902.00	-12,902.00	1,000.00	0.00	0.00	1,000.00
SA05 Control Vehicular	6,375,997.00	364,937.73	6,740,934.73	5,758,990.89	5,680,552.83	981,943.84
320 Dirección de Informática	3,523,378.00	-489,497.00	3,033,881.00	2,495,776.96	2,493,347.92	538,104.04
SA06 Mantenimiento de las TIC's	3,478,978.00	-469,497.00	3,009,481.00	2,495,776.96	2,493,347.92	513,704.04
SA07 Licenciamiento de Software	44,400.00	-20,000.00	24,400.00	0.00	0.00	24,400.00
330 Dirección de Compras y Suministros	5,249,432.00	-599,445.71	4,649,986.29	3,630,386.33	3,626,369.83	1,019,599.96
SA08 Compras	5,249,432.00	-599,445.71	4,649,986.29	3,630,386.33	3,626,369.83	1,019,599.96



MUNICIPIO DE PACHUCA DE SOTO
ESTADO ANALITICO DEL EJERCICIO DEL PRESUPUESTO DE EGRESOS
CLASIFICACION ADMINISTRATIVA Y PROYECTO
AL 30 DE NOVIEMBRE DE 2020

Concepto	Egresos					
	Aprobado	Ampliaciones/ Reducciones	Modificado	Devengado	Pagado	Subejercicio
340 Dirección de Recursos Humanos	68,625,061.00	7,147,669.81	75,772,730.81	76,072,019.87	68,847,132.76	-299,289.06
SA09 Recursos Humanos	68,625,061.00	7,147,669.81	75,772,730.81	76,072,019.87	68,847,132.76	-299,289.06
360 Sindicato	12,140,963.00	1,278,802.36	13,419,765.36	7,840,150.05	7,793,472.05	5,579,615.31
SA10 Sindicato	12,140,963.00	1,278,802.36	13,419,765.36	7,840,150.05	7,793,472.05	5,579,615.31
370 Jubilados	96,016,500.00	-16,514,594.47	79,501,905.53	66,733,879.00	66,733,879.00	12,768,026.53
SA11 Jubilados	96,016,500.00	-16,514,594.47	79,501,905.53	66,733,879.00	66,733,879.00	12,768,026.53
400 Secretaría de Contraloría y Transparencia	2,110,088.00	-514,320.20	1,595,767.80	1,183,558.16	1,178,540.88	412,209.64
SC01 Coordinación de la Secretaría de Contraloría y Transparencia	2,110,088.00	-514,320.20	1,595,767.80	1,183,558.16	1,178,540.88	412,209.64
410 Dirección de Control	706,943.00	-28,257.00	678,686.00	614,092.00	614,092.00	64,594.00
SC02 Revisión y Mejoramiento del Sistema del Control Interno de la Administración Pública	706,943.00	-28,257.00	678,686.00	614,092.00	614,092.00	64,594.00
420 Dirección de Auditoría	2,558,181.00	-377,701.00	2,180,480.00	1,832,421.00	1,830,517.00	348,059.00
SC03 Auditoría Financiera e Inspección y Vigilancia de Obra Pública	2,558,181.00	-377,701.00	2,180,480.00	1,832,421.00	1,830,517.00	348,059.00
430 Dirección de Denuncias y Situación Patrimonial	1,137,339.00	-301,926.00	835,413.00	680,807.00	680,807.00	154,606.00
SC04 Atención de Denuncias por Presuntas Falta Administrativas	1,137,339.00	-301,926.00	835,413.00	680,807.00	680,807.00	154,606.00
SC05 Situación Patrimonial de los Servidores Públicos	50,400.00	-50,000.00	400.00	0.00	0.00	400.00
440 Dirección de Gestión de la Calidad	1,112,125.00	-85,150.00	1,026,975.00	861,782.00	861,782.00	165,193.00
SC06 Programa de Gestión e Innovación de la Calidad en los Servicios de la Presidencia Municipal	1,112,125.00	-85,150.00	1,026,975.00	861,782.00	861,782.00	165,193.00
450 Dirección de Transparencia e Información Pública Gubernamental	1,160,147.00	-213,513.00	946,634.00	841,935.00	841,935.00	104,699.00
SC07 Transparencia y Acceso a la Información Pública Gubernamental y Protección de Datos	1,160,147.00	-213,513.00	946,634.00	841,935.00	841,935.00	104,699.00
460 Dirección de Responsabilidades	8,350.00	-7,550.00	800.00	0.00	0.00	800.00
SC08 Substanciación y Resolución de Responsabilidades Administrativas de los Servidores Públicos	8,350.00	-7,550.00	800.00	0.00	0.00	800.00
500 Secretaría de Servicios Municipales	11,301,698.00	-1,914,903.88	9,386,794.12	8,787,657.79	8,744,044.08	599,136.33
SM01 Coordinación de la Secretaría de Servicios Municipales	11,301,698.00	-1,914,903.88	9,386,794.12	8,787,657.79	8,744,044.08	599,136.33
SM02 Mejoramiento de la Imagen Urbana en los Espacios Públicos, Fuentes y Monumentos	192,500.00	-26,556.00	165,944.00	116,276.76	72,663.05	49,667.24
SM11 Programa de Empleo Emergente	0.00	148,000.00	148,000.00	233,940.00	233,940.00	-85,940.00
510 Dirección de Mercados, Comercio y Abasto	8,110,997.00	529,584.30	8,640,581.30	8,626,295.48	8,626,295.48	14,285.82
SM03 Control y Mantenimiento de Mercados Públicos, Plazas y Festividades Públicas	8,110,997.00	529,584.30	8,640,581.30	8,626,295.48	8,626,295.48	14,285.82
SM11 Programa de Empleo Emergente	0.00	446,340.00	446,340.00	590,862.00	590,862.00	-144,522.00
520 Dirección de Alumbrado Público	78,319,051.00	-858,517.82	77,450,533.18	60,934,892.37	58,538,089.89	16,408,953.81
SM04 Mantenimiento del Alumbrado Público del Municipio	78,319,051.00	-858,517.82	77,450,533.18	60,934,892.37	58,538,089.89	16,408,953.81
SM11 Programa de Empleo Emergente	0.00	284,517.00	284,517.00	391,204.00	391,204.00	-106,687.00
530 Dirección de Sanidad Municipal	111,055,968.00	10,898,054.48	121,954,022.48	109,018,900.20	106,079,593.71	12,935,122.28
SM05 Limpieza de Calles, Avenidas, Parques y Lugares Públicos	111,055,968.00	10,898,054.48	121,954,022.48	109,018,900.20	106,079,593.71	12,935,122.28
SM06 Recolección y Saneamiento de Desechos Sólidos	28,900,146.00	-790,978.17	28,109,167.83	22,012,555.34	21,988,827.42	6,096,612.49
SM07 Mantenimiento y Rehabilitación de Áreas Verdes, Parques y Jardines	45,662,000.00	11,039,854.07	56,701,854.07	53,237,933.20	50,490,774.45	3,463,920.87
SM08 Mantenimiento y Operación del Panteón Municipal	28,320,189.00	-667,210.40	27,652,978.60	24,357,182.30	24,306,029.78	3,295,796.30
SM09 Mantenimiento y Operación del Velatorio Municipal	6,962,736.00	-1,040,614.29	5,922,121.71	5,381,489.00	5,274,341.37	540,632.71
SM10 Calidad, Atención y Control de los Procesos y Productos del Rastro Municipal	17,000.00	-5,000.00	12,000.00	0.00	0.00	12,000.00
SM11 Programa de Empleo Emergente	1,193,897.00	281,115.27	1,475,012.27	1,212,888.36	1,202,768.69	262,123.91
	0.00	2,080,888.00	2,080,888.00	2,816,852.00	2,816,852.00	-735,964.00



MUNICIPIO DE PACHUCA DE SOTO
ESTADO ANALITICO DEL EJERCICIO DEL PRESUPUESTO DE EGRESOS
CLASIFICACION ADMINISTRATIVA Y PROYECTO
AL 30 DE NOVIEMBRE DE 2020

Concepto	Egresos					
	Aprobado	Ampliaciones/ Reducciones	Modificado	Devengado	Pagado	Subejercicio
600 Secretaria General	12,235,249.00	-4,695,732.36	7,539,516.64	7,112,575.25	6,811,526.37	426,941.39
SG01 Coordinación de la Secretaría General	12,235,249.00	-4,695,732.36	7,539,516.64	7,112,575.25	6,811,526.37	426,941.39
610 Dirección General Jurídica	3,351,007.00	-577,694.00	2,773,313.00	2,714,125.10	2,714,125.10	59,187.90
SG02 Atención en materia de Asesoría Legal	3,351,007.00	-577,694.00	2,773,313.00	2,714,125.10	2,714,125.10	59,187.90
620 Dirección de lo Contencioso	23,177.00	-5,000.00	18,177.00	3,819.92	3,819.92	14,357.08
SG03 Atención de Asuntos de lo Contencioso	11,177.00	0.00	11,177.00	2,028.00	2,028.00	9,149.00
SG04 Expedición de Cartillas del Servicio Militar Nacional	12,000.00	-5,000.00	7,000.00	1,791.92	1,791.92	5,208.08
630 Dirección de la Oficialía del Registro del Estado Familiar	4,320,165.00	-992,570.56	3,327,594.44	3,079,043.72	3,038,400.22	248,550.72
SG05 Inscripción y expedición de actos jurídicos del Registro del Estado Familiar	4,320,165.00	-992,570.56	3,327,594.44	3,079,043.72	3,038,400.22	248,550.72
640 Dirección de Desarrollo Político	20,000.00	-12,858.00	7,132.00	6,390.02	6,390.02	741.98
SG06 Fortalecimiento de la Gobernabilidad y el Tejido Social del Municipio	20,000.00	-12,858.00	7,132.00	6,390.02	6,390.02	741.98
650 Programa Municipal de Participación Social	82,023.00	86,200.00	168,223.00	168,060.81	168,060.81	162.19
SG07 Dirección de Reglamentos y Espectáculos	82,023.00	86,200.00	168,223.00	168,060.81	168,060.81	162.19
660 Dirección de Establecimientos Mercantiles	4,008,694.00	-707,585.00	3,301,109.00	3,026,717.60	3,024,723.60	274,391.40
SG08 Regulación de Protección Civil, Bomberos y Gestión Integral de Riesgos	4,008,694.00	-707,585.00	3,301,109.00	3,026,717.60	3,024,723.60	274,391.40
670 Gestión Integral de Riesgos y Servicios de Emergencia	5,380,412.00	176,388.40	5,556,800.40	4,626,077.27	4,530,070.51	930,723.13
SG09 Dirección de Comunicación Social	5,380,412.00	176,388.40	5,556,800.40	4,626,077.27	4,530,070.51	930,723.13
680 Difusión de Información Institucional	6,643,118.00	1,738,655.20	8,381,773.20	7,932,599.99	6,504,378.25	449,173.21
SG10 Secretaría de Obras Públicas, Desarrollo Urbano, Vivienda y Movilidad	6,643,118.00	1,738,655.20	8,381,773.20	7,932,599.99	6,504,378.25	449,173.21
700 2020/FAISM048005 CONSTRUCCION DE RED ELÉCTRICA COL. VALLE DEL PALM	39,488,339.00	6,401,947.72	45,890,286.72	18,474,026.47	17,537,690.23	27,416,260.25
FA05 2020/FAISM048006 PAVIMENTACION DE CONCRETO HIDRÁULICO CALLE VALLE	0.00	0.00	0.00	508,834.60	508,834.60	-508,834.60
FA06 2020/FAISM048006 PAVIMENTACION DE CONCRETO HIDRÁULICO CALLE VALLE	0.00	0.00	0.00	1,014,535.75	1,014,535.75	-1,014,535.75
FA08 2020/FAISM048008 CONSTRUCCION DE RED ELÉCTRICA COL. ROJO GÓMEZ	0.00	0.00	0.00	337,900.47	337,900.47	-337,900.47
FA09 2020/FAISM048009 PAVIMENTACION DE CONCRETO HIDRÁULICO CALLE VALLE	0.00	0.00	0.00	1,026,663.63	1,026,663.63	-1,026,663.63
FA12 2020/FAISM048012 PAVIMENTACION DE CONCRETO HIDRÁULICO CALLE EJIDO	0.00	0.00	0.00	888,930.32	888,930.32	-888,930.32
FA21 2020/FAISM048021 CONSTRUCCION DE RED ELÉCTRICA VARIAS CALLES, COL. PRETEMUN 2020	0.00	0.00	0.00	312,098.52	312,098.52	-312,098.52
0001 PNM-20-001 PAGO DE LA OBRA PNM-19-002 PROGRAMA DE BACHEO 2019	343,616.00	0.00	343,616.00	485,675.00	485,675.00	-142,059.00
0010 Coordinación de la Secretaría de Obras Públicas, Desarrollo Urbano, Vivienda y Movili	0.00	10,296,304.00	10,296,304.00	10,296,304.00	9,487,269.87	0.00
SO01 Dirección de Obras Públicas	39,144,723.00	-3,894,356.28	35,250,366.72	3,603,084.18	3,475,782.07	31,647,282.54
710 PAVIMENTACION HIDRÁULICA EN CALLE 28 DE OCTUBRE TRAMO CALLE 13 DE	29,277,458.59	-9,290,060.96	19,987,397.63	13,958,668.95	13,950,585.77	6,028,428.68
0006 PAVIMENTACION HIDRÁULICA EN CALLE ARNULFO R. GÓMEZ TRAMO CALLE AI	3,166,262.47	-3,166,262.47	0.00	0.00	0.00	0.00
0007 REPAVIMENTACIÓN ASFÁLTICA CAMINO AL VENADO	1,374,544.49	-1,374,544.49	0.00	0.00	0.00	0.00
0008 PAVIMENTACIÓN ASFÁLTICA AVENIDA AYUNTAMIENTO, TRAMO AVENIDA CANV	1,359,564.07	-99,628.97	3,173,925.59	0.00	0.00	0.00
0009 Supervisión, Vigilancia, Ejecución y Entrega de Obra Pública e Infraestructura.	3,273,554.56	-3,290,060.96	16,813,472.04	13,958,968.95	13,950,585.77	2,854,503.09
SO02 Dirección de Desarrollo Urbano	20,103,533.00	-3,290,060.96	16,813,472.04	13,958,968.95	13,950,585.77	2,854,503.09
0001 PRETEMUN 2020	1,067,924.00	173,333.00	1,241,257.00	1,770,571.00	1,770,571.00	-529,314.00
SO03 Fortalecer la Gobernanza Urbana Asegurando una Perspectiva de Futuro con Crecimie	9,803,934.00	-3,388,991.99	6,414,942.01	5,144,416.72	5,131,938.98	1,270,526.29
730 Dirección de Estudios y Proyectos	7,729,356.00	-2,844,547.00	4,884,809.00	4,444,366.06	4,425,782.06	440,442.94



MUNICIPIO DE PACHUCA DE SOTO
ESTADO ANALITICO DEL EJERCICIO DEL PRESUPUESTO DE EGRESOS
CLASIFICACION ADMINISTRATIVA Y PROYECTO
AL 30 DE NOVIEMBRE DE 2020

Código	Concepto	Egresos					
		Aprobado	Ampliaciones/ Reducciones	Modificado	Devengado	Pagado	Subejercicio
0001	PRETEMUN 2020	817,778.00	0.00	817,778.00	845,872.00	845,872.00	-28,094.00
0004	Elaboración de Expedientes Técnicos y Proyectos	6,911,578.00	-2,844,547.00	4,067,031.00	3,598,494.06	3,579,910.06	468,536.94
740	Dirección de Vivienda	2,726,388.00	-479,080.00	2,247,308.00	1,755,781.06	1,753,555.96	491,526.94
0005	Vivienda Digna para la Población en Situación de Vulnerabilidad dentro del Municipio	2,726,388.00	-479,080.00	2,247,308.00	1,755,781.06	1,753,555.96	491,526.94
750	Dirección de Centro Histórico	5,495,508.00	-1,294,673.00	4,200,835.00	3,759,976.00	3,759,976.00	440,859.00
0001	PRETEMUN 2020	131,476.00	16,918.00	148,394.00	183,156.00	183,156.00	-34,762.00
0006	Conservación y Ordenamiento del Patrimonio Arquitectónico, Monumental y Artístico de	5,364,032.00	-1,311,591.00	4,052,441.00	3,576,820.00	3,576,820.00	475,621.00
760	Dirección de Movilidad	30,620,706.19	-11,311,155.33	19,309,550.86	8,740,450.61	8,306,891.40	10,569,100.25
0001	PRETEMUN 2020	613,080.00	0.00	613,080.00	501,680.00	501,680.00	111,400.00
0002	PROGRAMA DE BACHEO 2020	22,134,572.00	-9,136,201.13	12,998,370.87	4,145,698.68	4,009,955.48	8,852,672.19
0003	REHABILITACIÓN, MANTENIMIENTO Y CONSERVACIÓN DE DRENAJE Y ALCANT.	275,639.20	0.00	275,639.20	115,336.64	115,336.64	160,302.56
0004	REHABILITACIÓN, MANTENIMIENTO Y CONSERVACIÓN DE GUARNICIONES Y B.	750,000.00	0.00	750,000.00	381,557.86	381,557.86	368,442.14
0005	REHABILITACIÓN, MANTENIMIENTO Y CONSERVACIÓN DE SEÑALAMIENTOS HC	999,999.99	0.00	999,999.99	509,942.15	509,942.15	490,057.84
0007	Mantenimiento de la Imagen e Infraestructura Urbana	5,847,415.00	-2,174,954.20	3,672,460.80	3,086,235.28	2,788,419.27	586,225.52
770	Dirección Administrativa	1,085,619.00	-481,218.40	604,400.60	551,648.56	510,921.82	52,752.04
0008	Control Financiero y Administración de los Recursos Ejecutados por la Secretaría	1,085,619.00	-481,218.40	604,400.60	551,648.56	510,921.82	52,752.04
800	Secretaría de la Tesorería	43,473,218.00	17,547,682.10	61,020,900.10	34,482,993.88	33,105,302.58	26,527,906.22
0001	Coordinación de la Secretaría de la Tesorería	43,473,218.00	17,547,682.10	61,020,900.10	34,482,993.88	33,105,302.58	26,527,906.22
810	Dirección de Catastro	5,481,784.00	-1,165,454.00	4,316,330.00	3,991,236.00	3,991,236.00	325,094.00
0002	Modernización de Actualización Catastral	5,481,784.00	-1,165,454.00	4,316,330.00	3,991,236.00	3,991,236.00	325,094.00
820	Dirección de Ingresos	9,100,923.00	28,619,979.95	37,720,902.95	34,090,336.72	34,071,219.32	3,630,566.23
0003	Evaluación de la Eficiencia Recaudatoria	9,100,923.00	28,619,979.95	37,720,902.95	34,090,336.72	34,071,219.32	3,630,566.23
830	Dirección de Egresos	1,879,495.00	-303,563.25	1,575,931.75	1,489,922.75	1,489,922.75	86,009.00
0004	Evaluación Financiera Municipal	1,879,495.00	-303,563.25	1,575,931.75	1,489,922.75	1,489,922.75	86,009.00
840	Dirección de Presupuesto y Contabilidad	4,534,104.00	-1,256,910.00	3,277,194.00	2,550,318.00	2,550,318.00	726,876.00
0005	Armonización Contable y Disciplina Fiscal	4,534,104.00	-1,256,910.00	3,277,194.00	2,550,318.00	2,550,318.00	726,876.00
0006	Secretaría de Seguridad Pública, Tránsito y Validad	44,347,055.00	7,970,389.14	52,317,444.14	25,208,595.67	24,647,646.94	27,108,848.47
0001	Coordinación de la Secretaría de Seguridad Pública, Tránsito y Validad	44,347,055.00	7,970,389.14	52,317,444.14	25,208,595.67	24,647,646.94	27,108,848.47
910	Dirección de Policía Preventiva	66,550,734.00	-2,978,903.21	63,571,830.79	50,647,835.62	50,306,076.99	12,923,995.17
0002	Vigilancia Sectorial y Operativos Eficientes	66,550,734.00	-2,978,903.21	63,571,830.79	50,647,835.62	50,306,076.99	12,923,995.17
920	Dirección de Vitalidad y Tránsito	36,665,206.00	-1,201,849.18	35,463,356.82	28,328,667.60	27,990,262.41	7,134,689.22
0003	Carriña y Conduce con Responsabilidad	32,215,452.00	-715,654.18	31,499,797.82	25,258,044.33	25,158,033.54	6,241,753.49
SS04	Patrullaje Inteligente en el Primer Cuadro	2,466,754.00	-913,940.00	1,552,814.00	1,051,579.12	1,001,895.12	501,234.88
SS05	Prevención de Hechos de Tránsito	1,983,000.00	427,745.00	2,410,745.00	2,019,044.15	1,830,333.75	391,700.85
930	Dirección Administrativa	28,643,757.00	-454,014.31	28,189,742.69	18,971,533.94	16,958,896.28	9,218,208.75
SS06	Apoyo a la Operación Policial	28,643,757.00	-454,014.31	28,189,742.69	18,971,533.94	16,958,896.28	9,218,208.75
940	Dirección de Prevención del Delito	8,919,502.00	173,725.64	9,093,227.64	7,271,730.28	7,233,423.13	1,821,497.36
SS07	Programa Integral para la Prevención de la Violencia y Delincuencia con Participación	8,919,502.00	173,725.64	9,093,227.64	7,271,730.28	7,233,423.13	1,821,497.36
950	Dirección de Planeación y Estadística	6,711,232.00	1,124,092.36	7,835,324.36	4,714,918.25	4,671,271.15	3,120,406.11



MUNICIPIO DE PACHUCA DE SOTO
ESTADO ANALITICO DEL EJERCICIO DEL PRESUPUESTO DE EGRESOS
CLASIFICACION ADMINISTRATIVA Y PROYECTO
AL 30 DE NOVIEMBRE DE 2020

Concepto	Egresos					
	Aprobado	Ampliaciones/ Reducciones	Modificado	Devengado	Pagado	Subejercicio
SS08 Atencion Oportuna ante Actos Delictivos, Infracciones y Falta Administrativas	6,711,232.00	1,124,092.36	7,835,324.36	4,714,918.25	4,671,271.15	3,120,406.11
1000 Asamblea Municipal	19,643,195.00	7,219,532.43	26,862,727.43	25,962,584.32	25,962,584.32	900,143.11
AM01 Control y Seguimiento de los Trabajos de la Asamblea Municipal	19,643,195.00	7,219,532.43	26,862,727.43	25,962,584.32	25,962,584.32	900,143.11
1010 Sindicatura	11,625.00	-9,336.00	2,289.00	466.68	466.68	1,822.32
AM02 Control y Seguimiento de los Trabajos de las Sindicaturas Municipales	11,625.00	-9,336.00	2,289.00	466.68	466.68	1,822.32
1020 Oficialia Mayor	97,554.00	68,665.00	166,219.00	268,064.60	268,064.60	-101,845.60
AM03 Control y Seguimiento de los Trabajos de la Oficialia Mayor	97,554.00	68,665.00	166,219.00	268,064.60	268,064.60	-101,845.60
1100 Sistema DIF Municipal	30,983,823.00	3,338,416.02	34,322,239.02	26,981,728.14	26,893,225.84	7,340,510.88
DM01 Sistema DIF Municipal	30,983,823.00	3,338,416.02	34,322,239.02	26,981,728.14	26,893,225.84	7,340,510.88
1200 Instituto Municipal de Investigacion y Planeacion	2,700,000.00	347,098.00	3,047,098.00	2,095,730.84	2,095,730.84	951,367.16
IP01 Instituto Municipal de Investigacion y Planeacion	2,700,000.00	347,098.00	3,047,098.00	2,095,730.84	2,095,730.84	951,367.16
1300 Instituto Municipal para la Prevencion de Adicciones	2,517,442.00	461,973.00	2,979,415.00	1,774,433.88	1,773,383.88	1,204,981.12
IA01 Instituto Municipal para la Prevencion de Adicciones	2,517,442.00	461,973.00	2,979,415.00	1,774,433.88	1,773,383.88	1,204,981.12
1400 Instituto Municipal para la Juventud	1,720,333.00	369,205.00	2,089,538.00	1,390,053.09	1,390,053.09	699,484.91
LU01 Instituto Municipal para la Juventud	1,720,333.00	369,205.00	2,089,538.00	1,390,053.09	1,390,053.09	699,484.91
1500 Secretaria de Desarrollo Humano y Social	5,813,493.00	-986,203.72	4,827,289.28	3,994,212.14	3,965,080.96	833,077.14
SD01 Coordinacion de la Secretaria de Desarrollo Humano y Social	5,813,493.00	-986,203.72	4,827,289.28	3,994,212.14	3,965,080.96	833,077.14
1520 Direccion de Desarrollo Social	3,778,151.00	-727,413.01	3,050,737.99	2,963,467.24	2,912,319.00	87,270.75
SD02 Pachuca Humana y Alegre	3,778,151.00	-727,413.01	3,050,737.99	2,963,467.24	2,912,319.00	87,270.75
SD03 Fomento a la Salud	46,200.00	-23,350.00	22,850.00	178,627.86	134,428.98	-155,777.86
SD04 Talleres, Capacitaciones y Programa Integral de Prevencion y Desarrollo Social	48,700.00	-30,000.00	18,700.00	13,342.58	13,342.58	5,357.42
SD05 La Casa del Danzon	65,400.00	-36,000.00	29,400.00	0.00	0.00	29,400.00
SD06 Celebraciones Conmemorativas	129,000.00	-55,085.21	73,914.79	88,958.88	83,859.52	-15,044.09
SD07 Apoyo en la Realizacion de Eventos Recreativos, Civicos y Especiales	104,600.00	-18,056.80	86,543.20	51,817.00	49,967.00	34,726.20
1530 Direccion de Educacion	1,265,901.00	-85,564.49	1,180,336.51	1,169,444.24	1,142,894.24	10,892.27
SD08 Fomento a la Lectura	138,701.00	8,139.01	146,840.01	139,306.17	139,306.17	7,533.84
SD09 Feria de Oferta Educativa	75,500.00	-72,800.00	2,700.00	83.52	83.52	2,616.48
SD10 Apoyo Economico a Estudiantes	1,016,700.00	2,112.50	1,018,812.50	1,015,624.10	994,874.10	3,188.40
SD11 Lunes de Honores a la Bandera	35,000.00	-23,016.00	11,984.00	14,430.45	8,630.45	-2,446.45
1600 Instituto Municipal del Deporte	5,608,984.00	1,427,720.00	7,036,704.00	5,643,945.73	5,643,945.73	1,392,758.27
ID01 Instituto Municipal del Deporte	5,608,984.00	1,427,720.00	7,036,704.00	5,643,945.73	5,643,945.73	1,392,758.27
1700 Instituto Municipal de la Cultura	4,519,595.00	466,038.57	4,985,633.57	3,592,502.04	3,590,744.04	1,393,131.53
IC01 Instituto Municipal de la Cultura	4,519,595.00	466,038.57	4,985,633.57	3,592,502.04	3,590,744.04	1,393,131.53
1800 Secretaria de Medio Ambiente y Desarrollo Sustentable	1,695,080.00	-399,441.99	1,295,638.01	1,114,411.94	1,084,081.82	181,226.07
MA01 Coordinacion de la Secretaria de Medio Ambiente y Desarrollo Sustentable	1,695,080.00	-399,441.99	1,295,638.01	1,114,411.94	1,084,081.82	181,226.07
1810 Direccion de Inspeccion y Vigilancia Ambiental	963,734.00	-252,060.00	711,674.00	660,178.00	660,178.00	51,496.00
MA02 Regulacion, Inspeccion y Vigilancia Ambiental en el Municipio de Pachuca de Soto	963,734.00	-252,060.00	711,674.00	660,178.00	660,178.00	51,496.00
1820 Direccion de Sustentabilidad de los Recursos Naturales	368,229.00	-60,999.00	307,230.00	412,766.00	412,766.00	-105,536.00
MA03 Restauracion de los Recursos Naturales del Municipio de Pachuca de Soto	368,229.00	-60,999.00	307,230.00	412,766.00	412,766.00	-105,536.00



MUNICIPIO DE PACHUCA DE SOTO
ESTADO ANALITICO DEL EJERCICIO DEL PRESUPUESTO DE EGRESOS
CLASIFICACION ADMINISTRATIVA Y PROYECTO
AL 30 DE NOVIEMBRE DE 2020

Concepto	Egresos					
	Aprobado	Ampliaciones/ Reducciones	Modificado	Devengado	Pagado	Subejercicio
1830 Área Técnica	2,889,020.00	-261,576.16	2,627,443.84	1,993,353.08	1,528,302.00	634,090.76
MA04 Control Eficiente de la Población Canina y Felina	2,889,020.00	-261,576.16	2,627,443.84	1,993,353.08	1,528,302.00	634,090.76
1900 Secretaría de Planeación y Evaluación	2,020,077.00	143,933.99	2,164,010.99	2,148,780.05	2,049,257.94	15,230.94
SP01 Coordinación de la Secretaría de Planeación y Evaluación	2,020,077.00	143,933.99	2,164,010.99	2,148,780.05	2,049,257.94	15,230.94
1910 Dirección de Planeación, Evaluación y Proyectos Estratégicos	2,402,108.00	-993,501.00	1,408,607.00	1,283,441.00	1,283,441.00	125,166.00
SP02 Planeación, Monitoreo y Evaluación del Desempeño	2,402,108.00	-993,501.00	1,408,607.00	1,283,441.00	1,283,441.00	125,166.00
1920 Dirección de Vinculación e Innovación Institucional	1,800,079.00	-675,969.40	1,124,109.60	887,311.36	887,311.36	236,798.24
SP03 Gestión de Proyectos Especiales	1,608,138.00	-561,811.00	1,046,327.00	867,325.72	867,325.72	179,001.28
SP04 Desarrollo e Implementación de Tecnologías de la Información	44,280.00	-44,280.00	0.00	0.00	0.00	0.00
2000 Primera Unidad de Rescate, Rehabilitación de Fauna Silvestre, Endémica y Exótica	3,200,000.00	488,472.00	3,688,472.00	2,782,014.19	2,781,084.19	906,457.81
UR01 Primera Unidad de Rescate, Rehabilitación de Fauna Silvestre, Endémica y Exótica de	3,200,000.00	488,472.00	3,688,472.00	2,782,014.19	2,781,084.19	906,457.81
2100 Instituto Municipal de las Mujeres	2,500,000.00	604,897.00	3,104,897.00	2,220,221.87	2,217,646.87	884,675.13
IM01 Instituto Municipal de las Mujeres	2,500,000.00	604,897.00	3,104,897.00	2,220,221.87	2,217,646.87	884,675.13
Total de Gasto	973,249,951.00	37,065,828.47	1,010,315,779.47	790,291,564.82	766,731,798.04	220,024,214.65

*Bajo protesta de decir verdad declaramos que las cifras contenidas en este estado financiero son veraces y contienen toda la información referente a la situación y/o los resultados del municipio de Pachuca de Soto, Estado de Hidalgo, afirmando ser legalmente responsables de la autenticidad y veracidad de las mismas, y asimismo asumimos la responsabilidad derivada de cualquier declaración en falso sobre las mismas.

SECRETARIO DE LA TESORERIA MUNICIPAL

PRESIDENTA DEL CONCEJO MUNICIPAL

SINDICO PROCURADOR HACENDARIO

MTRO. ROBERTO PIÑA MACÍAS

DRA. TANIA ERENDIRA MEZA ESCORZA

L.C. MARIA DE LA LUZ BECERRA OLVERA



MUNICIPIO DE PACHUCA DE SOTO

ESTADO ANALITICO DEL EJERCICIO DEL PRESUPUESTO DE EGRESOS DETALLADO - LDF
ESTADO ANALITICO DEL EJERCICIO DEL PRESUPUESTO DE EGRESOS DETALLADO - LDF (CLASIFICACION ADMINISTRATIVA)

AL 31 DE OCTUBRE DE 2020

Concepto	Aprobado	Ampliaciones/ Reducciones	Modificado	Egresos		Pagado	Subejercicio
				Devengado	Pagado		
Gasto No Etiquetado							
Unidades de Apoyo de la o el Presidente Municipal	2,436,996.00	-840,404.00	1,596,592.00	1,282,443.69	1,282,443.69	314,148.31	
Dirección de Giras y Logística	2,129,974.00	-535,713.00	1,594,261.00	1,339,773.80	1,339,773.80	254,487.20	
Dirección de Atención Telefónica SERVITEL	1,285,139.00	-223,216.00	1,061,923.00	864,865.38	864,865.38	197,057.62	
Secretaría Particular	2,563,899.00	-641,878.07	1,922,020.93	1,543,545.76	1,542,715.76	378,475.17	
Dirección de Relaciones Públicas	1,469,623.00	-134,280.91	1,335,342.09	1,017,991.24	1,017,991.24	317,350.85	
Secretaría Ejecutiva del Sistema Municipal de Protección Integral de Niñas, Niños y Adolescentes	731,416.00	-217,874.42	513,541.58	383,382.78	377,382.78	130,158.80	
Secretaría de Desarrollo Económico	6,471,578.00	-994,450.32	5,477,127.68	4,344,354.86	4,343,454.86	1,132,772.82	
Dirección de Desarrollo Económico	683,810.00	1,662,301.88	2,346,111.88	1,379,164.88	1,377,764.88	966,947.00	
Dirección de Turismo	1,752,126.00	-166,466.17	1,585,659.83	1,026,372.98	1,026,372.98	559,286.85	
Secretaría de Administración	4,826,825.00	15,609,691.16	20,436,516.16	19,054,305.43	18,037,911.43	1,382,210.73	
Dirección de Servicios Generales	29,597,833.22	-5,729,542.75	23,868,290.47	15,418,405.02	15,267,098.56	8,449,885.45	
Dirección de Informática	3,523,378.00	-489,497.00	3,033,881.00	2,230,937.75	2,230,937.75	802,943.25	
Dirección de Compras y Suministros	5,249,432.00	-599,445.71	4,649,986.29	3,267,194.36	3,266,594.36	1,382,801.93	
Sindicato	68,625,061.00	7,147,669.81	75,772,730.81	66,544,643.49	62,334,979.85	9,228,087.32	
Jubilados	12,140,963.00	1,278,802.36	13,419,765.36	7,346,923.13	7,342,423.99	6,072,842.23	
Secretaría de Contraloría y Transparencia	96,016,500.00	-16,514,594.47	79,501,905.53	59,803,609.00	59,803,609.00	19,698,296.53	
Dirección de Control	2,110,088.00	-514,320.20	1,595,767.80	1,093,149.28	1,086,369.80	502,618.52	
Dirección de Auditoría	706,943.00	-28,257.00	678,686.00	554,322.00	554,322.00	124,364.00	
Dirección de Denuncias y Situación Patrimonial	2,558,181.00	-377,701.00	2,180,480.00	1,642,790.00	1,642,790.00	537,690.00	
Dirección de Gestión de la Calidad	1,137,339.00	-301,925.00	835,413.00	607,894.00	607,894.00	227,519.00	
Dirección de Transparencia e Información Pública Gubernamental	1,112,125.00	-85,150.00	1,026,975.00	776,317.00	776,317.00	250,658.00	
Dirección de Responsabilidades	1,160,147.00	-213,513.00	946,634.00	765,402.00	765,402.00	181,232.00	
Secretaría de Servicios Municipales	8,350.00	-7,550.00	800.00	0.00	0.00	800.00	
Dirección de Mercados, Comercio y Abasto	11,301,698.00	-1,914,903.88	9,386,794.12	7,935,236.74	7,934,079.06	1,451,557.38	
Dirección de Alumbrado Público	8,110,997.00	529,584.30	8,640,581.30	7,853,382.92	7,853,382.92	787,198.38	
Dirección de Sanidad Municipal	57,389,237.00	-4,928,012.67	52,461,224.33	28,220,455.47	26,620,475.88	24,240,788.86	
Secretaría General	111,055,968.00	9,398,054.48	120,454,022.48	98,584,465.37	95,829,808.38	21,869,557.11	
Dirección General Jurídica	12,235,249.00	-4,695,732.36	7,539,516.64	6,343,021.34	6,180,797.43	1,196,495.30	
Dirección de lo Contencioso	3,351,007.00	-577,694.00	2,773,313.00	2,458,168.10	2,458,168.10	315,144.90	
Dirección de la Oficialía del Registro del Estado Familiar	23,177.00	-5,000.00	18,177.00	3,819.92	3,819.92	14,357.08	
Dirección de Vinculación Ciudadana	4,320,165.00	-992,570.56	3,327,594.44	2,771,614.88	2,771,614.88	555,979.56	
Dirección de Reglamentos y Espectáculos	20,000.00	-12,868.00	7,132.00	6,390.02	6,390.02	74.98	
Dirección de Protección Civil, Bomberos y Gestión Integral de Riesgos	82,023.00	86,200.00	168,223.00	168,060.81	168,060.81	162.19	
Dirección de Comunicación Social	4,008,694.00	-707,585.00	3,301,109.00	2,752,069.25	2,749,369.25	549,039.75	
Secretaría de Obras Públicas, Desarrollo Urbano, Vivienda y Movilidad	277,642.00	-98,330.90	179,311.10	183,260.30	183,260.30	-3,939.20	
Dirección de Obras Públicas	6,643,118.00	1,738,655.20	8,381,773.20	7,689,279.99	6,261,352.01	692,493.21	
Dirección de Desarrollo Urbano	7,009,607.00	7,167,538.72	14,177,145.72	14,003,551.75	12,198,888.08	173,593.97	
Dirección de Estudios y Proyectos	29,277,458.59	-9,290,060.96	19,987,397.63	12,638,022.77	12,638,022.77	7,349,374.86	
Dirección de Vivienda	10,871,858.00	-3,215,658.99	7,656,199.01	6,225,224.04	6,225,140.03	1,430,974.97	
	7,729,356.00	-2,844,547.00	4,884,809.00	4,021,471.94	4,021,361.04	863,337.06	
	2,726,368.00	-479,090.00	2,247,308.00	1,603,296.96	1,603,296.96	644,011.04	



MUNICIPIO DE PACHUCA DE SOTO
ESTADO ANALITICO DEL EJERCICIO DEL PRESUPUESTO DE EGRESOS DETALLADO - LDF
ESTADO ANALITICO DEL EJERCICIO DEL PRESUPUESTO DE EGRESOS DETALLADO - LDF (CLASIFICACION ADMINISTRATIVA)
AL 31 DE OCTUBRE DE 2020

Concepto	Aprobado	Egresos		Pagado	Subejercicio
		Ampliaciones/ Reducciones	Modificado		
Dirección de Centro Histórico	5,495,508.00	-1,294,673.00	4,200,835.00	3,438,817.00	762,018.00
Dirección de Movilidad	30,620,706.19	-11,311,155.33	19,309,550.86	6,321,386.27	12,988,164.59
Dirección Administrativa	1,085,619.00	-481,218.40	604,400.60	449,898.18	154,502.42
Secretaría de la Tesorería	43,473,218.00	17,547,682.10	61,020,900.10	31,419,707.08	29,601,193.02
Dirección de Catastro	5,481,784.00	-1,165,454.00	4,316,330.00	3,602,058.00	714,272.00
Dirección de Ingresos	9,100,923.00	28,619,979.95	37,720,902.95	33,066,713.59	4,654,189.36
Dirección de Egresos	1,879,495.00	-303,563.25	1,575,931.75	1,374,100.75	201,831.00
Dirección de Presupuesto y Contabilidad	4,534,104.00	-1,256,910.00	3,277,194.00	2,287,020.00	990,174.00
Secretaría de Seguridad Pública, Tránsito y Vialidad	187,312.00	4,270,254.99	4,457,566.99	4,638,326.16	-180,759.17
Dirección de Policía Preventiva	3,839,639.00	-2,019,479.00	1,820,160.00	1,820,160.00	0.00
Dirección de Vialidad y Tránsito	2,006,580.00	239,728.00	2,246,308.00	2,293,941.80	-47,633.80
Dirección Administrativa	647,822.00	-330,188.00	317,634.00	317,634.00	0.00
Dirección de Prevención del Delito	525,298.00	-245,922.00	279,376.00	279,376.00	0.00
Dirección de Planeación y Estadística	407,588.00	-217,267.00	190,301.00	190,301.00	0.00
Asamblea Municipal	19,643,195.00	7,219,532.43	26,862,727.43	25,148,135.92	1,714,591.51
Sindicatura	11,625.00	-9,336.00	2,289.00	466.68	1,822.32
Oficialía Mayor	97,554.00	68,665.00	166,219.00	267,899.60	-101,680.60
Sistema DIF Municipal	29,067,711.00	3,338,416.02	32,406,127.02	22,739,754.44	9,666,372.58
Instituto Municipal de Investigación y Planeación	2,700,000.00	347,998.00	3,047,998.00	1,938,860.84	1,108,237.16
Instituto Municipal para la Prevención de Adicciones	2,517,442.00	461,973.00	2,979,415.00	1,608,660.85	1,370,754.15
Instituto Municipal para la Juventud	1,720,333.00	369,205.00	2,089,538.00	1,270,964.09	818,573.91
Secretaría de Desarrollo Humano y Social	5,813,493.00	-986,203.72	4,827,289.28	3,614,797.49	1,212,491.79
Dirección de Desarrollo Social	3,778,151.00	-727,413.01	3,050,737.99	2,488,945.23	561,792.76
Dirección de Educación	1,265,901.00	-85,564.49	1,180,336.51	1,048,027.59	132,308.92
Instituto Municipal del Deporte	5,608,984.00	1,427,720.00	7,036,704.00	5,133,778.80	1,902,925.20
Instituto Municipal de la Cultura	4,519,595.00	466,038.57	4,985,633.57	3,202,981.83	1,782,651.74
Secretaría de Medio Ambiente y Desarrollo Sustentable	1,695,080.00	-399,441.99	1,295,638.01	974,650.24	320,987.77
Dirección de Inspección y Vigilancia Ambiental	963,734.00	-252,060.00	711,674.00	612,859.00	98,815.00
Dirección de Sustentabilidad de los Recursos Naturales	388,229.00	-60,999.00	307,230.00	383,294.00	-76,054.00
Área Técnica	2,889,020.00	-261,576.16	2,627,443.84	1,745,661.00	881,782.84
Secretaría de Planeación y Evaluación	2,020,077.00	143,933.99	2,164,010.99	1,800,108.40	363,902.59
Dirección de Planeación, Evaluación y Proyectos Estratégicos	2,402,108.00	-993,501.00	1,408,607.00	1,215,597.00	193,010.00
Dirección de Vinculación e Innovación Institucional	1,800,079.00	-675,669.40	1,124,409.60	810,084.36	314,025.24
Primera Unidad de Rescate, Rehabilitación de Fauna Silvestre, Endémica y Exótica de México	3,200,000.00	488,472.00	3,688,472.00	2,377,658.19	1,310,813.81
Instituto Municipal de las Mujeres	2,500,000.00	604,897.00	3,104,897.00	2,012,496.87	1,092,400.13
Total Gasto No Etiquetado	728,599,256.00	28,776,374.87	757,375,630.87	567,643,672.65	552,702,810.89
Gasto Etiquetado					189,731,958.22
Dirección de Alumbrado Público	20,929,814.00	4,344,011.85	25,273,825.85	29,476,701.59	-4,202,875.74
Dirección de Sanidad Municipal	0.00	1,500,000.00	1,500,000.00	0.00	1,500,000.00
Dirección de Protección Civil, Bomberos y Gestión Integral de Riesgos	5,102,770.00	274,719.30	5,377,489.30	3,951,622.08	1,425,867.22
Secretaría de Obras Públicas, Desarrollo Urbano, Vivienda y Movilidad	32,478,732.00	-765,591.00	31,713,141.00	0.00	31,713,141.00
Secretaría de Seguridad Pública, Tránsito y Vialidad	44,159,743.00	\$700,134.15	47,859,877.15	19,335,743.39	19,255,281.30
					28,524,733.76




MUNICIPIO DE PACHUCA DE SOTO
ESTADO ANALITICO DEL EJERCICIO DEL PRESUPUESTO DE EGRESOS DETALLADO - LDF
ESTADO ANALITICO DEL EJERCICIO DEL PRESUPUESTO DE EGRESOS DETALLADO - LDF (CLASIFICACION ADMINISTRATIVA)
AL 31 DE OCTUBRE DE 2020

Concepto	Aprobado	Ampliaciones/ Reducciones	Modificado	Egresos		Pagado	Subejercicio
				Devengado	Pagado		
Dirección de Policía Preventiva	62,711,096.00	-959,424.21	61,751,670.79	43,403,874.65	43,403,874.65	18,347,796.14	
Dirección de Vialidad y Tránsito	34,658,626.00	-1,441,577.18	33,217,048.82	23,122,740.31	23,122,740.31	10,094,308.51	
Dirección Administrativa	27,995,935.00	-123,826.31	27,872,108.69	14,695,820.39	14,695,820.39	13,176,288.30	
Dirección de Prevención del Delito	8,394,204.00	419,647.64	8,813,851.64	6,250,895.21	6,250,895.21	2,562,956.43	
Dirección de Planeación y Estadística	6,303,664.00	1,341,359.36	7,645,023.36	4,146,109.35	4,146,109.35	3,498,914.01	
Sistema DIF Municipal	1,916,112.00	0.00	1,916,112.00	1,916,112.00	1,916,112.00	0.00	
Total Gasto Etiquetado	244,650,695.00	8,289,453.60	252,940,148.60	146,299,018.97	145,276,755.02	106,641,129.63	
Total de Gasto	973,249,951.00	37,065,828.47	1,010,315,779.47	713,942,691.62	697,979,565.91	296,373,087.85	

*Bajo protesta de decir verdad declaramos que las cifras contenidas en este estado financiero son veraces y contienen toda la información referente a la situación y/o los resultados del municipio de Pachuca de Soto, Estado de Hidalgo, afirmando ser legalmente responsables de la autenticidad y veracidad de las mismas, y asimismo asumimos la responsabilidad derivada de cualquier declaración en falso sobre las mismas.

SECRETARIO DE LA TESORERIA MUNICIPAL

MTR. ROBERTO PIÑA MACÍAS



PRESIDENTA DEL CONCEJO MUNICIPAL

DRA. TANIA ERENDIZA A ESCOBAR



SINDICO PROCURADOR HACENDARIO

L.C. MARIA DE LA LUZ BECERRA OLVERA

