



MUNICIPIO DE PACHUCA DE SOTO

ESTADO ANALITICO DEL EJERCICIO DEL PRESUPUESTO DE EGRESOS DETALLADO - LDF
ESTADO ANALITICO DEL EJERCICIO DEL PRESUPUESTO DE EGRESOS DETALLADO - LDF (CLASIFICACION ADMINISTRATIVA)

AL 31 DE JULIO DE 2020

Concepto	Egresos					
	Aprobado	Ampliaciones / Reducciones	Modificado	Devengado	Pagado	Subejercicio
Gasto No Etiquetado						
Unidades de Apoyo de la o el Presidente Municipal	2,436,996.00	0.00	2,436,996.00	824,804.67	814,804.67	1,612,191.33
Dirección de Giras y Logística	2,129,974.00	0.00	2,129,974.00	921,077.04	921,077.04	1,208,896.96
Dirección de Atención Telefónica SERVITEL	1,285,139.00	0.00	1,285,139.00	539,157.00	539,157.00	745,982.00
Secretaría Particular	2,563,899.00	0.00	2,563,899.00	1,048,315.85	1,047,444.49	1,515,583.15
Dirección de Relaciones Públicas	1,469,623.00	0.00	1,469,623.00	818,021.36	818,021.36	651,601.64
Secretaría Ejecutiva del Sistema Municipal de Protección Integral de Niñas, Niños y Adolescentes	731,416.00	0.00	731,416.00	282,361.78	282,361.78	449,054.22
Secretaría de Desarrollo Económico	6,471,578.00	0.00	6,471,578.00	3,062,208.12	3,001,780.66	3,409,369.88
Dirección de Desarrollo Económico	683,810.00	0.00	683,810.00	206,154.47	204,754.47	477,655.53
Dirección de Turismo	1,752,126.00	0.00	1,752,126.00	779,834.78	779,323.98	972,291.22
Secretaría de Administración	4,826,825.00	0.00	4,826,825.00	15,936,336.56	14,784,256.18	-11,109,511.56
Dirección de Servicios Generales	29,597,833.22	0.00	29,597,833.22	11,510,049.09	11,347,243.26	18,087,784.13
Dirección de Informática	3,523,378.00	0.00	3,523,378.00	1,513,433.80	1,495,725.11	2,009,944.20
Dirección de Compras y Suministros	5,249,432.00	0.00	5,249,432.00	2,267,657.36	2,266,757.36	2,981,774.64
Dirección de Recursos Humanos	68,625,061.00	0.00	68,625,061.00	45,876,362.83	42,394,252.13	22,748,698.17
Sindicato	12,140,963.00	0.00	12,140,963.00	5,118,551.37	5,118,551.37	7,022,411.63
Jubilados	96,016,500.00	0.00	96,016,500.00	40,693,676.00	40,693,676.00	55,322,824.00
Secretaría de Contraloría y Transparencia	2,110,088.00	0.00	2,110,088.00	745,813.05	744,126.29	1,364,274.95
Dirección de Control	706,943.00	0.00	706,943.00	374,875.00	374,875.00	332,068.00
Dirección de Auditoría	2,558,181.00	0.00	2,558,181.00	1,113,580.00	1,113,580.00	1,444,601.00
Dirección de Denuncias y Situación Patrimonial	1,137,339.00	0.00	1,137,339.00	408,439.00	408,439.00	728,900.00
Dirección de Gestión de la Calidad	1,112,125.00	0.00	1,112,125.00	541,294.00	541,294.00	570,831.00
Dirección de Transparencia e Información Pública Gubernamental	1,160,147.00	0.00	1,160,147.00	525,009.00	525,009.00	635,138.00
Dirección de Responsabilidades	8,350.00	0.00	8,350.00	0.00	0.00	8,350.00
Secretaría de Servicios Municipales	11,301,698.00	0.00	11,301,698.00	5,466,497.80	5,466,497.80	5,835,200.20
Dirección de Mercados, Comercio y Abasto	8,110,997.00	0.00	8,110,997.00	5,526,896.81	5,482,892.81	2,584,100.19
Dirección de Alumbrado Público	57,389,237.00	0.00	57,389,237.00	22,532,547.24	16,132,628.88	34,856,689.76
Dirección de Sanidad Municipal	111,055,968.00	0.00	111,055,968.00	70,416,416.26	60,115,317.76	40,639,551.74
Secretaría General	12,235,249.00	0.00	12,235,249.00	4,325,178.04	4,254,530.21	7,910,070.96
Dirección General Jurídica	3,351,007.00	0.00	3,351,007.00	1,682,219.10	1,682,219.10	1,668,787.90
Dirección de lo Contencioso	23,177.00	0.00	23,177.00	1,791.92	1,791.92	21,385.08
Dirección de la Oficialía del Registro del Estado Familiar	4,320,165.00	0.00	4,320,165.00	2,079,906.08	2,079,906.08	2,240,258.92
Dirección de Desarrollo Político	20,000.00	0.00	20,000.00	6,390.02	6,390.02	13,609.98
Dirección de Vinculación Ciudadana	82,023.00	0.00	82,023.00	168,060.81	168,060.81	-86,037.81
Dirección de Reglamentos y Espectáculos	4,008,694.00	0.00	4,008,694.00	1,928,029.62	1,899,473.62	2,080,664.38
Dirección de Protección Civil, Bomberos y Gestión Integral de Riesgos	277,642.00	0.00	277,642.00	175,025.90	175,025.90	102,616.10
Dirección de Comunicación Social	6,643,118.00	0.00	6,643,118.00	4,676,161.38	3,824,013.57	1,966,956.62
Secretaría de Obras Públicas, Desarrollo Urbano, Vivienda y Movilidad	7,009,607.00	0.00	7,009,607.00	11,881,054.56	10,365,677.94	-4,871,447.56
Dirección de Obras Públicas	29,277,458.59	0.00	29,277,458.59	8,868,737.31	8,868,737.31	20,408,721.28
Dirección de Desarrollo Urbano	10,871,858.00	0.00	10,871,858.00	4,349,124.03	4,347,480.89	6,522,733.97
Dirección de Estudios y Proyectos	7,729,356.00	0.00	7,729,356.00	2,871,472.68	2,871,472.68	4,857,883.32
Dirección de Vivienda	2,726,388.00	0.00	2,726,388.00	1,132,525.25	1,132,525.25	1,593,862.75
Dirección de Centro Histórico	5,495,508.00	0.00	5,495,508.00	2,410,575.00	2,410,575.00	3,084,933.00



MUNICIPIO DE PACHUCA DE SOTO

ESTADO ANALITICO DEL EJERCICIO DEL PRESUPUESTO DE EGRESOS DETALLADO - LDF
ESTADO ANALITICO DEL EJERCICIO DEL PRESUPUESTO DE EGRESOS DETALLADO - LDF (CLASIFICACION ADMINISTRATIVA)

AL 31 DE JULIO DE 2020

Concepto	Egresos					
	Aprobado	Ampliaciones / Reducciones	Modificado	Devengado	Pagado	Subejercicio
Dirección de Movilidad	30,620,706.19	0.00	30,620,706.19	3,535,566.66	3,266,262.64	27,085,139.53
Dirección Administrativa	1,085,619.00	0.00	1,085,619.00	311,680.47	311,680.47	773,938.53
Secretaría de la Tesorería	43,473,218.00	0.00	43,473,218.00	22,232,359.82	22,101,207.76	21,240,858.18
Dirección de Catastro	5,481,784.00	0.00	5,481,784.00	2,502,480.00	2,502,480.00	2,979,304.00
Dirección de Ingresos	9,100,923.00	0.00	9,100,923.00	28,706,892.53	28,706,892.53	-19,605,969.53
Dirección de Egresos	1,879,495.00	0.00	1,879,495.00	1,016,061.75	1,016,061.75	863,433.25
Dirección de Presupuesto y Contabilidad	4,534,104.00	0.00	4,534,104.00	1,608,018.00	1,608,018.00	2,926,086.00
Secretaría de Seguridad Pública, Tránsito y Vialidad	187,312.00	0.00	187,312.00	4,374,194.70	4,374,194.70	-4,186,882.70
Dirección de Policía Preventiva	3,839,639.00	0.00	3,839,639.00	1,740,160.00	1,740,160.00	2,099,479.00
Dirección de Vialidad y Tránsito	2,006,580.00	0.00	2,006,580.00	1,766,795.20	1,766,795.20	239,784.80
Dirección Administrativa	647,822.00	0.00	647,822.00	317,634.00	317,634.00	330,188.00
Dirección de Prevención del Delito	525,298.00	0.00	525,298.00	269,376.00	269,376.00	255,922.00
Dirección de Planeación y Estadística	407,568.00	0.00	407,568.00	190,301.00	190,301.00	217,267.00
Asamblea Municipal	19,643,195.00	0.00	19,643,195.00	20,218,304.34	20,218,304.34	-575,109.34
Sindicatura	11,625.00	0.00	11,625.00	0.00	0.00	11,625.00
Oficialía Mayor	97,554.00	0.00	97,554.00	123,242.60	123,242.60	-25,688.60
Sistema DIF Municipal	29,067,711.00	0.00	29,067,711.00	15,638,116.66	15,121,336.26	13,429,594.34
Instituto Municipal de Investigación y Planeación	2,700,000.00	0.00	2,700,000.00	1,305,618.00	1,260,548.00	1,394,382.00
Instituto Municipal para la Prevención de Adicciones	2,517,442.00	0.00	2,517,442.00	1,156,368.00	1,126,368.00	1,361,074.00
Instituto Municipal para la Juventud	1,720,333.00	0.00	1,720,333.00	791,236.00	780,236.00	929,097.00
Secretaría de Desarrollo Humano y Social	5,813,493.00	0.00	5,813,493.00	2,584,907.32	2,547,052.97	3,228,585.68
Dirección de Desarrollo Social	3,778,151.00	0.00	3,778,151.00	1,760,474.67	1,758,035.66	2,017,676.33
Dirección de Educación	1,265,901.00	0.00	1,265,901.00	1,004,926.35	638,926.35	260,974.65
Instituto Municipal del Deporte	5,608,984.00	0.00	5,608,984.00	3,658,274.94	3,658,274.94	1,950,709.06
Instituto Municipal de la Cultura	4,519,595.00	0.00	4,519,595.00	2,170,420.23	2,170,420.23	2,349,174.77
Secretaría de Medio Ambiente y Desarrollo Sustentable	1,695,080.00	0.00	1,695,080.00	687,001.73	682,292.32	1,008,078.27
Dirección de Inspección y Vigilancia Ambiental	963,734.00	0.00	963,734.00	417,410.00	417,410.00	546,324.00
Dirección de Sustentabilidad de los Recursos Naturales	368,229.00	0.00	368,229.00	249,683.00	249,683.00	118,546.00
Área Técnica	2,889,020.00	0.00	2,889,020.00	909,075.55	909,075.55	1,979,944.45
Secretaría de Planeación y Evaluación	2,020,077.00	0.00	2,020,077.00	1,114,098.09	1,084,130.36	905,978.91
Dirección de Planeación, Evaluación y Proyectos Estratégicos	2,402,108.00	0.00	2,402,108.00	737,223.00	737,223.00	1,664,885.00
Dirección de Vinculación e Innovación Institucional	1,800,079.00	0.00	1,800,079.00	556,076.36	556,076.36	1,244,002.64
Primera Unidad de Rescate, Rehabilitación de Fauna Silvestre, Endémica y Exótica de México	3,200,000.00	0.00	3,200,000.00	1,626,469.00	1,571,469.00	1,573,531.00
Instituto Municipal de las Mujeres	2,500,000.00	0.00	2,500,000.00	1,410,015.02	1,375,015.02	1,089,984.98
Total Gasto No Etiquetado	728,599,256.00	0.00	728,599,256.00	412,296,082.93	386,657,911.71	316,303,173.07
Gasto Etiquetado						
Dirección de Alumbrado Público	20,929,814.00	0.00	20,929,814.00	22,490,451.77	22,490,451.77	-1,560,637.77
Dirección de Protección Civil, Bomberos y Gestión Integral de Riesgos	5,102,770.00	0.00	5,102,770.00	2,594,718.78	2,594,048.78	2,508,051.22
Secretaría de Obras Públicas, Desarrollo Urbano, Vivienda y Movilidad	32,478,732.00	0.00	32,478,732.00	0.00	0.00	32,478,732.00
Secretaría de Seguridad Pública, Tránsito y Vialidad	44,159,743.00	0.00	44,159,743.00	16,566,818.23	16,521,818.23	27,592,924.77
Dirección de Policía Preventiva	62,711,095.00	0.00	62,711,095.00	28,760,936.38	28,750,936.38	33,950,158.62
Dirección de Vialidad y Tránsito	34,658,626.00	0.00	34,658,626.00	15,198,299.47	15,188,299.47	19,460,326.53
Dirección Administrativa	27,995,935.00	0.00	27,995,935.00	11,960,165.96	11,945,165.96	16,035,769.04



MUNICIPIO DE PACHUCA DE SOTO

ESTADO ANALITICO DEL EJERCICIO DEL PRESUPUESTO DE EGRESOS DETALLADO - LDF
ESTADO ANALITICO DEL EJERCICIO DEL PRESUPUESTO DE EGRESOS DETALLADO - LDF (CLASIFICACION ADMINISTRATIVA)

AL 31 DE JULIO DE 2020

Concepto	Egresos					
	Aprobado	Ampliaciones / Reducciones	Modificado	Devengado	Pagado	Subejercicio
Dirección de Prevención del Delito	8,394,204.00	0.00	8,394,204.00	4,139,536.26	4,129,536.26	4,254,667.74
Dirección de Planeación y Estadística	6,303,664.00	0.00	6,303,664.00	2,650,415.73	2,645,431.80	3,653,248.27
Sistema DIF Municipal	1,916,112.00	0.00	1,916,112.00	1,916,112.00	1,916,112.00	0.00
Total Gasto Etiquetado	244,650,695.00	0.00	244,650,695.00	106,277,454.58	106,181,800.65	138,373,240.42
Total de Gasto	973,249,951.00	0.00	973,249,951.00	518,573,537.51	492,839,712.36	454,676,413.49

*Bajo protesta de decir verdad declaramos que las cifras contenidas en este estado financiero son veraces y contienen toda la información referente a la situación y/o los resultados del municipio de Pachuca de Soto, Estado de Hidalgo, afirmando ser legalmente responsables de la autenticidad y veracidad de las mismas, y asimismo asumimos la responsabilidad derivada de cualquier declaración en falso sobre las mismas.

SECRETARIO DE LA TESORERIA MUNICIPAL

M.I.E.F. JULIO DANIEL REYES RIVERO



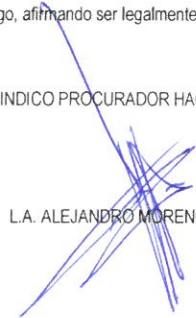
PRESIDENTA MUNICIPAL CONSERVACION

L.S.C. YOLANDA TELLERA BELTRAN



SINDICO PROCURADOR HACENDARIO

L.A. ALEJANDRO MORENO ABUD





MUNICIPIO DE PACHUCA DE SOTO
ESTADO ANALITICO DEL EJERCICIO DEL PRESUPUESTO DE EGRESOS
CLASIFICACION ADMINISTRATIVA Y PROYECTO
AL 31 DE JULIO DE 2020

Concepto		Egresos					
		Aprobado	Ampliaciones/ Reducciones	Modificado	Devengado	Pagado	Subejercicio
100	Unidades de Apoyo de la o el Presidente Municipal	2,436,996.00	0.00	2,436,996.00	824,804.67	814,804.67	1,612,191.33
UA01	Presidir, Supervisar y Conducir la Administración Pública Municipal	2,436,996.00	0.00	2,436,996.00	824,804.67	814,804.67	1,612,191.33
110	Dirección de Giras y Logística	2,129,974.00	0.00	2,129,974.00	921,077.04	921,077.04	1,208,896.96
UA02	Coordinación y/o Supervisión de las Giras y Logística de las Actividades en las que Part	2,129,974.00	0.00	2,129,974.00	921,077.04	921,077.04	1,208,896.96
120	Dirección de Atención Telefónica SERVITEL	1,285,139.00	0.00	1,285,139.00	539,157.00	539,157.00	745,982.00
UA03	Atención Ciudadana 070	1,285,139.00	0.00	1,285,139.00	539,157.00	539,157.00	745,982.00
130	Secretaría Particular	2,563,899.00	0.00	2,563,899.00	1,048,315.85	1,047,444.49	1,515,583.15
UA04	Atención, Orientación y Canalización Ciudadana	2,563,899.00	0.00	2,563,899.00	1,048,315.85	1,047,444.49	1,515,583.15
140	Dirección de Relaciones Públicas	1,469,623.00	0.00	1,469,623.00	818,021.36	818,021.36	651,601.64
UA05	Fortalecimiento de Relaciones entre la Presidente Municipal con los Ciudadanos y el Pe	1,469,623.00	0.00	1,469,623.00	818,021.36	818,021.36	651,601.64
150	Secretaría Ejecutiva del Sistema Municipal de Protección Integral de Niñas, Niños	731,416.00	0.00	731,416.00	282,361.78	282,361.78	449,054.22
UA06	Programa Municipal de Protección de Niñas, Niños y Adolescentes	606,516.00	0.00	606,516.00	280,201.78	280,201.78	326,314.22
UA07	Construyo, Difundo e Informo para el Desarrollo Infantil y Adolescente	124,900.00	0.00	124,900.00	2,160.00	2,160.00	122,740.00
200	Secretaría de Desarrollo Económico	6,471,578.00	0.00	6,471,578.00	3,062,208.12	3,001,780.66	3,409,369.88
SE01	Coordinación de la Secretaría de Desarrollo Económico	6,471,578.00	0.00	6,471,578.00	3,062,208.12	3,001,780.66	3,409,369.88
210	Dirección de Desarrollo Económico	683,810.00	0.00	683,810.00	206,154.47	204,754.47	477,655.53
SE02	Distrito Innovador	590,510.00	0.00	590,510.00	194,829.33	193,429.33	395,680.67
SE03	Casa del Conocer	29,300.00	0.00	29,300.00	5,634.54	5,634.54	23,665.46
SE04	Ventanilla Única	39,000.00	0.00	39,000.00	3,003.73	3,003.73	35,996.27
SE05	Casa del Empleo	25,000.00	0.00	25,000.00	2,686.87	2,686.87	22,313.13
220	Dirección de Turismo	1,752,126.00	0.00	1,752,126.00	779,834.78	779,323.98	972,291.22
SE06	Promoción y Difusión Turística	915,446.00	0.00	915,446.00	391,749.96	391,239.16	523,696.04
SE07	Feria de San Francisco	200,000.00	0.00	200,000.00	0.00	0.00	200,000.00
SE08	Feria Tradicional de San Francisco	300,000.00	0.00	300,000.00	0.00	0.00	300,000.00
SE09	Operativo Turísticos en Temporadas Vacacionales	108,121.00	0.00	108,121.00	0.00	0.00	108,121.00
SE10	Museo Virtual de Pachuca	50,000.00	0.00	50,000.00	1,648.82	1,648.82	48,351.18
SE11	Pachuca en Bici	178,559.00	0.00	178,559.00	386,436.00	386,436.00	-207,877.00
300	Secretaría de Administración	4,826,825.00	0.00	4,826,825.00	15,936,336.56	14,784,256.18	-11,109,511.56
SA01	Coordinación de la Secretaría de Administración	4,826,825.00	0.00	4,826,825.00	15,936,336.56	14,784,256.18	-11,109,511.56
310	Dirección de Servicios Generales	29,597,833.22	0.00	29,597,833.22	11,510,049.09	11,347,243.26	18,087,784.13
SA02	Servicios Generales	9,866,597.00	0.00	9,866,597.00	5,113,626.66	5,108,234.62	4,752,970.34
SA03	Gestión y Control de Servicios	13,341,337.22	0.00	13,341,337.22	1,762,542.66	1,691,061.14	11,578,794.56
SA04	Activo Fijo	13,902.00	0.00	13,902.00	0.00	0.00	13,902.00
SA05	Control Vehicular	6,375,997.00	0.00	6,375,997.00	4,633,879.77	4,547,947.50	1,742,117.23
320	Dirección de Informática	3,523,378.00	0.00	3,523,378.00	1,513,433.80	1,495,725.11	2,009,944.20
SA06	Mantenimiento de las TIC's	3,478,978.00	0.00	3,478,978.00	1,513,433.80	1,495,725.11	1,965,544.20
SA07	Licenciamiento de Software	44,400.00	0.00	44,400.00	0.00	0.00	44,400.00
330	Dirección de Compras y Suministros	5,249,432.00	0.00	5,249,432.00	2,267,657.36	2,266,757.36	2,981,774.64
SA08	Compras	5,249,432.00	0.00	5,249,432.00	2,267,657.36	2,266,757.36	2,981,774.64



MUNICIPIO DE PACHUCA DE SOTO
ESTADO ANALITICO DEL EJERCICIO DEL PRESUPUESTO DE EGRESOS
CLASIFICACION ADMINISTRATIVA Y PROYECTO
AL 31 DE JULIO DE 2020

Concepto		Egresos					
		Aprobado	Ampliaciones/ Reducciones	Modificado	Devengado	Pagado	Subejercicio
340	Dirección de Recursos Humanos	68,625,061.00	0.00	68,625,061.00	45,876,362.83	42,394,252.13	22,748,698.17
SA09	Recursos Humanos	68,625,061.00	0.00	68,625,061.00	45,876,362.83	42,394,252.13	22,748,698.17
360	Sindicato	12,140,963.00	0.00	12,140,963.00	5,118,551.37	5,118,551.37	7,022,411.63
SA10	Sindicato	12,140,963.00	0.00	12,140,963.00	5,118,551.37	5,118,551.37	7,022,411.63
370	Jubilados	96,016,500.00	0.00	96,016,500.00	40,693,676.00	40,693,676.00	55,322,824.00
SA11	Jubilados	96,016,500.00	0.00	96,016,500.00	40,693,676.00	40,693,676.00	55,322,824.00
400	Secretaría de Contraloría y Transparencia	2,110,088.00	0.00	2,110,088.00	745,813.05	744,126.29	1,364,274.95
SC01	Coordinación de la Secretaría de Contraloría y Transparencia	2,110,088.00	0.00	2,110,088.00	745,813.05	744,126.29	1,364,274.95
410	Dirección de Control	706,943.00	0.00	706,943.00	374,875.00	374,875.00	332,068.00
SC02	Revisión y Mejoramiento del Sistema del Control Interno de la Administración Pública M	706,943.00	0.00	706,943.00	374,875.00	374,875.00	332,068.00
420	Dirección de Auditoría	2,558,181.00	0.00	2,558,181.00	1,113,580.00	1,113,580.00	1,444,601.00
SC03	Auditoría Financiera e Inspección y Vigilancia de Obra Pública	2,558,181.00	0.00	2,558,181.00	1,113,580.00	1,113,580.00	1,444,601.00
430	Dirección de Denuncias y Situación Patrimonial	1,137,339.00	0.00	1,137,339.00	408,439.00	408,439.00	728,900.00
SC04	Atención de Denuncias por Presuntas Faltas Administrativas	1,086,939.00	0.00	1,086,939.00	408,439.00	408,439.00	678,500.00
SC05	Situación Patrimonial de los Servidores Públicos	50,400.00	0.00	50,400.00	0.00	0.00	50,400.00
440	Dirección de Gestión de la Calidad	1,112,125.00	0.00	1,112,125.00	541,294.00	541,294.00	570,831.00
SC06	Programa de Gestión e Innovación de la Calidad en los Servicios de la Presidencia Mun	1,112,125.00	0.00	1,112,125.00	541,294.00	541,294.00	570,831.00
450	Dirección de Transparencia e Información Pública Gubernamental	1,160,147.00	0.00	1,160,147.00	525,009.00	525,009.00	635,138.00
SC07	Transparencia y Acceso a la Información Pública Gubernamental y Protección de Datos	1,160,147.00	0.00	1,160,147.00	525,009.00	525,009.00	635,138.00
460	Dirección de Responsabilidades	8,350.00	0.00	8,350.00	0.00	0.00	8,350.00
SC08	Substanciación y Resolución de Responsabilidades Administrativas de los Servidores P	8,350.00	0.00	8,350.00	0.00	0.00	8,350.00
500	Secretaría de Servicios Municipales	11,301,698.00	0.00	11,301,698.00	5,466,497.80	5,466,497.80	5,835,200.20
SM01	Coordinación de la Secretaría de Servicios Municipales	11,109,198.00	0.00	11,109,198.00	5,283,997.99	5,283,997.99	5,825,200.01
SM02	Mejoramiento de la Imagen Urbana en los Espacios Públicos, Fuentes y Monumentos d	192,500.00	0.00	192,500.00	52,999.81	52,999.81	139,500.19
SM11	Programa de Empleo Emergente	0.00	0.00	0.00	129,500.00	129,500.00	-129,500.00
510	Dirección de Mercados, Comercio y Abasto	8,110,997.00	0.00	8,110,997.00	5,526,896.81	5,482,892.81	2,584,100.19
SM03	Control y Mantenimiento de Mercados Públicos, Plazas y Festividades Públicas	8,110,997.00	0.00	8,110,997.00	5,134,532.81	5,090,528.81	2,976,464.19
SM11	Programa de Empleo Emergente	0.00	0.00	0.00	392,364.00	392,364.00	-392,364.00
520	Dirección de Alumbrado Público	78,319,051.00	0.00	78,319,051.00	45,022,999.01	38,623,080.65	33,296,051.99
SM04	Mantenimiento del Alumbrado Público del Municipio	78,319,051.00	0.00	78,319,051.00	44,774,051.01	38,374,132.65	33,544,999.99
SM11	Programa de Empleo Emergente	0.00	0.00	0.00	248,948.00	248,948.00	-248,948.00
530	Dirección de Sanidad Municipal	111,055,968.00	0.00	111,055,968.00	70,416,416.26	60,115,317.76	40,639,551.74
SM05	Limpieza de Calles, Avenidas, Parques y Lugares Públicos	28,900,146.00	0.00	28,900,146.00	14,054,327.19	14,054,327.19	14,845,818.81
SM06	Recolección y Saneamiento de Desechos Sólidos	45,662,000.00	0.00	45,662,000.00	35,277,869.93	25,033,732.14	10,384,130.07
SM07	Mantenimiento y Rehabilitación de Áreas Verdes, Parques y Jardines	28,320,189.00	0.00	28,320,189.00	15,392,867.63	15,371,197.22	12,927,321.37
SM08	Mantenimiento y Operación del Panteón Municipal	6,962,736.00	0.00	6,962,736.00	3,291,145.96	3,255,855.66	3,671,590.04
SM09	Mantenimiento y Operación del Velatorio Municipal	17,000.00	0.00	17,000.00	0.00	0.00	17,000.00
SM10	Calidad, Atención y Control de los Procesos y Productos del Rastro Municipal	1,193,897.00	0.00	1,193,897.00	577,213.55	577,213.55	616,683.45
SM11	Programa de Empleo Emergente	0.00	0.00	0.00	1,822,992.00	1,822,992.00	-1,822,992.00



MUNICIPIO DE PACHUCA DE SOTO
ESTADO ANALITICO DEL EJERCICIO DEL PRESUPUESTO DE EGRESOS
CLASIFICACION ADMINISTRATIVA Y PROYECTO
AL 31 DE JULIO DE 2020

Concepto		Egresos					
		Aprobado	Ampliaciones/ Reducciones	Modificado	Devengado	Pagado	Subejercicio
600	Secretaría General	12,235,249.00	0.00	12,235,249.00	4,325,178.04	4,254,530.21	7,910,070.96
SG01	Coordinación de la Secretaría General	12,235,249.00	0.00	12,235,249.00	4,325,178.04	4,254,530.21	7,910,070.96
610	Dirección General Jurídica	3,351,007.00	0.00	3,351,007.00	1,682,219.10	1,682,219.10	1,668,787.90
SG02	Atención en materia de Asesoría Legal	3,351,007.00	0.00	3,351,007.00	1,682,219.10	1,682,219.10	1,668,787.90
620	Dirección de lo Contencioso	23,177.00	0.00	23,177.00	1,791.92	1,791.92	21,385.08
SG03	Atención de Asuntos de lo Contencioso	11,177.00	0.00	11,177.00	0.00	0.00	11,177.00
SG04	Expedición de Cartillas del Servicio Militar Nacional	12,000.00	0.00	12,000.00	1,791.92	1,791.92	10,208.08
630	Dirección de la Oficialía del Registro del Estado Familiar	4,320,165.00	0.00	4,320,165.00	2,079,906.08	2,079,906.08	2,240,258.92
SG05	Inscripción y expedición de actos jurídicos del Registro del Estado Familiar	4,320,165.00	0.00	4,320,165.00	2,079,906.08	2,079,906.08	2,240,258.92
640	Dirección de Desarrollo Político	20,000.00	0.00	20,000.00	6,390.02	6,390.02	13,609.98
SG06	Fortalecimiento de la Gobernabilidad y el Tejido Social del Municipio	20,000.00	0.00	20,000.00	6,390.02	6,390.02	13,609.98
650	Dirección de Vinculación Ciudadana	82,023.00	0.00	82,023.00	168,060.81	168,060.81	-86,037.81
SG07	Programa Municipal de Participación Social	82,023.00	0.00	82,023.00	168,060.81	168,060.81	-86,037.81
660	Dirección de Reglamentos y Espectáculos	4,008,694.00	0.00	4,008,694.00	1,928,029.62	1,899,473.62	2,080,664.38
SG08	Regulación de Establecimientos Mercantiles	4,008,694.00	0.00	4,008,694.00	1,928,029.62	1,899,473.62	2,080,664.38
670	Dirección de Protección Civil, Bomberos y Gestión Integral de Riesgos	5,380,412.00	0.00	5,380,412.00	2,769,744.68	2,769,074.68	2,610,667.32
SG09	Gestión Integral de Riesgos y Servicios de Emergencia	5,380,412.00	0.00	5,380,412.00	2,769,744.68	2,769,074.68	2,610,667.32
680	Dirección de Comunicación Social	6,643,118.00	0.00	6,643,118.00	4,676,161.38	3,824,013.57	1,966,956.62
SG10	Difusión de Información Institucional	6,643,118.00	0.00	6,643,118.00	4,676,161.38	3,824,013.57	1,966,956.62
700	Secretaría de Obras Públicas, Desarrollo Urbano, Vivienda y Movilidad	39,488,339.00	0.00	39,488,339.00	11,881,054.56	10,365,677.94	27,607,284.44
O001	PRETEMUN 2020	343,616.00	0.00	343,616.00	283,024.00	283,024.00	60,592.00
O010	PNM-20-001 PAGO DE LA OBRA PNM-19-002 PROGRAMA DE BACHEO 2019	0.00	0.00	0.00	9,268,633.33	7,914,146.01	-9,268,633.33
SO01	Coordinación de la Secretaría de Obras Públicas, Desarrollo Urbano, Vivienda y Movilidad	39,144,723.00	0.00	39,144,723.00	2,329,397.23	2,168,507.93	36,815,325.77
710	Dirección de Obras Públicas	29,277,458.59	0.00	29,277,458.59	8,868,737.31	8,868,737.31	20,408,721.28
O006	PAVIMENTACIÓN HIDRÁULICA EN CALLE 28 DE OCTUBRE TRAMO CALLE 13 DE	3,166,262.47	0.00	3,166,262.47	0.00	0.00	3,166,262.47
O007	PAVIMENTACIÓN HIDRÁULICA EN CALLE ARNULFO R. GÓMEZ TRAMO CALLE AD	1,374,544.49	0.00	1,374,544.49	0.00	0.00	1,374,544.49
O008	REPAVIMENTACIÓN ASFÁLTICA CAMINO AL VENADO	1,359,564.07	0.00	1,359,564.07	0.00	0.00	1,359,564.07
O009	PAVIMENTACIÓN ASFÁLTICA AVENIDA AYUNTAMIENTO, TRAMO AVENIDA CANA	3,273,554.56	0.00	3,273,554.56	0.00	0.00	3,273,554.56
SO02	Supervisión, Vigilancia, Ejecución y Entrega de Obra Pública e Infraestructura.	20,103,533.00	0.00	20,103,533.00	8,868,737.31	8,868,737.31	11,234,795.69
720	Dirección de Desarrollo Urbano	10,871,858.00	0.00	10,871,858.00	4,349,124.03	4,347,480.89	6,522,733.97
O001	PRETEMUN 2020	1,067,924.00	0.00	1,067,924.00	1,083,945.00	1,083,945.00	-16,021.00
SO03	Fortalecer la Gobernanza Urbana Asegurando una Perspectiva de Futuro con Crecimier	9,803,934.00	0.00	9,803,934.00	3,265,179.03	3,263,535.89	6,538,754.97
730	Dirección de Estudios y Proyectos	7,729,356.00	0.00	7,729,356.00	2,871,472.68	2,871,472.68	4,857,883.32
O001	PRETEMUN 2020	817,778.00	0.00	817,778.00	572,371.00	572,371.00	245,407.00
SO04	Elaboración de Expedientes Técnicos y Proyectos	6,911,578.00	0.00	6,911,578.00	2,299,101.68	2,299,101.68	4,612,476.32
740	Dirección de Vivienda	2,726,388.00	0.00	2,726,388.00	1,132,525.25	1,132,525.25	1,593,862.75
SO05	Vivienda Digna para la Población en Situación de Vulnerabilidad dentro del Municipio	2,726,388.00	0.00	2,726,388.00	1,132,525.25	1,132,525.25	1,593,862.75
750	Dirección de Centro Histórico	5,495,508.00	0.00	5,495,508.00	2,410,575.00	2,410,575.00	3,084,933.00
O001	PRETEMUN 2020	131,476.00	0.00	131,476.00	129,720.00	129,720.00	1,756.00



MUNICIPIO DE PACHUCA DE SOTO
ESTADO ANALITICO DEL EJERCICIO DEL PRESUPUESTO DE EGRESOS
CLASIFICACION ADMINISTRATIVA Y PROYECTO
AL 31 DE JULIO DE 2020

Concepto		Egresos					
		Aprobado	Ampliaciones/ Reducciones	Modificado	Devengado	Pagado	Subejercicio
SO06	Conservación y Ordenamiento del Patrimonio Arquitectónico, Monumental y Artístico de	5,364,032.00	0.00	5,364,032.00	2,280,855.00	2,280,855.00	3,083,177.00
760	Dirección de Movilidad	30,620,706.19	0.00	30,620,706.19	3,535,566.66	3,266,262.64	27,085,139.53
O001	PRETEMUN 2020	613,080.00	0.00	613,080.00	318,864.00	318,864.00	294,216.00
O002	PROGRAMA DE BACHEO 2020	22,134,572.00	0.00	22,134,572.00	553,992.00	553,992.00	21,580,580.00
O003	REHABILITACIÓN, MANTENIMIENTO Y CONSERVACIÓN DE DRENAJE Y ALCANTA	275,639.20	0.00	275,639.20	115,336.64	115,336.64	160,302.56
O004	REHABILITACIÓN, MANTENIMIENTO Y CONSERVACIÓN DE GUARNICIONES Y BA	750,000.00	0.00	750,000.00	381,557.86	147,699.49	368,442.14
O005	REHABILITACIÓN, MANTENIMIENTO Y CONSERVACIÓN DE SEÑALAMIENTOS HO	999,999.99	0.00	999,999.99	509,942.15	509,942.15	490,057.84
SO07	Mantenimiento de la Imagen e Infraestructura Urbana	5,847,415.00	0.00	5,847,415.00	1,655,874.01	1,620,428.36	4,191,540.99
770	Dirección Administrativa	1,085,619.00	0.00	1,085,619.00	311,680.47	311,680.47	773,938.53
SO08	Control Financiero y Administración de los Recursos Ejecutados por la Secretaría	1,085,619.00	0.00	1,085,619.00	311,680.47	311,680.47	773,938.53
800	Secretaría de la Tesorería	43,473,218.00	0.00	43,473,218.00	22,232,359.82	22,101,207.76	21,240,858.18
ST01	Coordinación de la Secretaría de la Tesorería	43,473,218.00	0.00	43,473,218.00	22,232,359.82	22,101,207.76	21,240,858.18
810	Dirección de Catastro	5,481,784.00	0.00	5,481,784.00	2,502,480.00	2,502,480.00	2,979,304.00
ST02	Modernización y Actualización Catastral	5,481,784.00	0.00	5,481,784.00	2,502,480.00	2,502,480.00	2,979,304.00
820	Dirección de Ingresos	9,100,923.00	0.00	9,100,923.00	28,706,892.53	28,706,892.53	-19,605,969.53
ST03	Evaluación de la Eficiencia Recaudatoria	9,100,923.00	0.00	9,100,923.00	28,706,892.53	28,706,892.53	-19,605,969.53
830	Dirección de Egresos	1,879,495.00	0.00	1,879,495.00	1,016,061.75	1,016,061.75	863,433.25
ST04	Evaluación Financiera Municipal	1,879,495.00	0.00	1,879,495.00	1,016,061.75	1,016,061.75	863,433.25
840	Dirección de Presupuesto y Contabilidad	4,534,104.00	0.00	4,534,104.00	1,608,018.00	1,608,018.00	2,926,086.00
ST05	Armonización Contable y Disciplina Fiscal	4,534,104.00	0.00	4,534,104.00	1,608,018.00	1,608,018.00	2,926,086.00
900	Secretaría de Seguridad Pública, Transito y Vialidad	44,347,055.00	0.00	44,347,055.00	20,941,012.93	20,896,012.93	23,406,042.07
SS01	Coordinación de la Secretaría de Seguridad Pública, Transito y Vialidad	44,347,055.00	0.00	44,347,055.00	20,941,012.93	20,896,012.93	23,406,042.07
910	Dirección de Policía Preventiva	66,550,734.00	0.00	66,550,734.00	30,501,096.38	30,491,096.38	36,049,637.62
SS02	Vigilancia Sectorial y Operativos Eficientes	66,550,734.00	0.00	66,550,734.00	30,501,096.38	30,491,096.38	36,049,637.62
920	Dirección de Vialidad y Tránsito	36,665,206.00	0.00	36,665,206.00	16,965,094.67	16,955,094.67	19,700,111.33
SS03	Camina y Conduce con Responsabilidad	32,215,452.00	0.00	32,215,452.00	15,547,178.62	15,537,178.62	16,668,273.38
SS04	Patrullaje Inteligente en el Primer Cuadro	2,466,754.00	0.00	2,466,754.00	750,205.65	750,205.65	1,716,548.35
SS05	Prevención de Hechos de Tránsito	1,983,000.00	0.00	1,983,000.00	667,710.40	667,710.40	1,315,289.60
930	Dirección Administrativa	28,643,757.00	0.00	28,643,757.00	12,277,799.96	12,262,799.96	16,365,957.04
SS06	Apoyo a la Operación Policial	28,643,757.00	0.00	28,643,757.00	12,277,799.96	12,262,799.96	16,365,957.04
940	Dirección de Prevención del Delito	8,919,502.00	0.00	8,919,502.00	4,408,912.26	4,398,912.26	4,510,589.74
SS07	Programa Integral para la Prevención de la Violencia y Delincuencia con Participación C	8,919,502.00	0.00	8,919,502.00	4,408,912.26	4,398,912.26	4,510,589.74
950	Dirección de Planeación y Estadística	6,711,232.00	0.00	6,711,232.00	2,840,716.73	2,835,732.80	3,870,515.27
SS08	Atención Oportuna ante Actos Delictivos, Infracciones y Faltas Administrativas	6,711,232.00	0.00	6,711,232.00	2,840,716.73	2,835,732.80	3,870,515.27
1000	Asamblea Municipal	19,643,195.00	0.00	19,643,195.00	20,218,304.34	20,218,304.34	-575,109.34
AM01	Control y Seguimiento de los Trabajos de la Asamblea Municipal	19,643,195.00	0.00	19,643,195.00	20,218,304.34	20,218,304.34	-575,109.34
1010	Sindicatura	11,625.00	0.00	11,625.00	0.00	0.00	11,625.00
AM02	Control y Seguimiento de los Trabajos de las Sindicaturas Municipales	11,625.00	0.00	11,625.00	0.00	0.00	11,625.00
1020	Oficialía Mayor	97,554.00	0.00	97,554.00	123,242.60	123,242.60	-25,688.60



MUNICIPIO DE PACHUCA DE SOTO
ESTADO ANALITICO DEL EJERCICIO DEL PRESUPUESTO DE EGRESOS
CLASIFICACION ADMINISTRATIVA Y PROYECTO
AL 31 DE JULIO DE 2020

Concepto		Egresos					
		Aprobado	Ampliaciones/ Reducciones	Modificado	Devengado	Pagado	Subejercicio
AM03	Control y Seguimiento de los Trabajos de la Oficialia Mayor	97,554.00	0.00	97,554.00	123,242.60	123,242.60	-25,688.60
1100	Sistema DIF Municipal	30,983,823.00	0.00	30,983,823.00	17,554,228.66	17,037,448.26	13,429,594.34
DM01	Sistema DIF Municipal	30,983,823.00	0.00	30,983,823.00	17,554,228.66	17,037,448.26	13,429,594.34
1200	Instituto Municipal de Investigación y Planeacion	2,700,000.00	0.00	2,700,000.00	1,305,618.00	1,260,548.00	1,394,382.00
IP01	Instituto Municipal de Investigación y Planeacion	2,700,000.00	0.00	2,700,000.00	1,305,618.00	1,260,548.00	1,394,382.00
1300	Instituto Municipal para la Prevención de Adicciones	2,517,442.00	0.00	2,517,442.00	1,156,368.00	1,126,368.00	1,361,074.00
IA01	Instituto Municipal para la Prevención de Adicciones	2,517,442.00	0.00	2,517,442.00	1,156,368.00	1,126,368.00	1,361,074.00
1400	Instituto Municipal para la Juventud	1,720,333.00	0.00	1,720,333.00	791,236.00	780,236.00	929,097.00
IJ01	Instituto Municipal para la Juventud	1,720,333.00	0.00	1,720,333.00	791,236.00	780,236.00	929,097.00
1500	Secretaría de Desarrollo Humano y Social	5,813,493.00	0.00	5,813,493.00	2,584,907.32	2,547,052.97	3,228,585.68
SD01	Coordinación de la Secretaría de Desarrollo Humano y Social	5,813,493.00	0.00	5,813,493.00	2,584,907.32	2,547,052.97	3,228,585.68
1520	Dirección de Desarrollo Social	3,778,151.00	0.00	3,778,151.00	1,760,474.67	1,758,035.66	2,017,676.33
SD02	Pachuca Humana y Alegre	3,384,251.00	0.00	3,384,251.00	1,697,408.92	1,697,408.92	1,686,842.08
SD03	Fomento a la Salud	46,200.00	0.00	46,200.00	1,729.13	1,729.13	44,470.87
SD04	Talleres, Capacitaciones y Programa Integral de Prevención y Desarrollo Social	48,700.00	0.00	48,700.00	8,566.10	6,127.09	40,133.90
SD05	La Casa del Danzón	65,400.00	0.00	65,400.00	0.00	0.00	65,400.00
SD06	Celebraciones Conmemorativas	129,000.00	0.00	129,000.00	10,871.52	10,871.52	118,128.48
SD07	Apoyo en la Realización de Eventos Recreativos, Civicos y Especiales	104,600.00	0.00	104,600.00	41,899.00	41,899.00	62,701.00
1530	Dirección de Educación	1,265,901.00	0.00	1,265,901.00	1,004,926.35	638,926.35	260,974.65
SD08	Fomento a la Lectura	138,701.00	0.00	138,701.00	49,829.00	49,829.00	88,872.00
SD09	Feria de Oferta Educativa	75,500.00	0.00	75,500.00	83.52	83.52	75,416.48
SD10	Apoyo Económico a Estudiantes	1,016,700.00	0.00	1,016,700.00	948,407.63	582,407.63	68,292.37
SD11	Lunes de Honores a la Bandera	35,000.00	0.00	35,000.00	6,606.20	6,606.20	28,393.80
1600	Instituto Municipal del Deporte	5,608,984.00	0.00	5,608,984.00	3,658,274.94	3,658,274.94	1,950,709.06
ID01	Instituto Municipal del Deporte	5,608,984.00	0.00	5,608,984.00	3,658,274.94	3,658,274.94	1,950,709.06
1700	Instituto Municipal de la Cultura	4,519,595.00	0.00	4,519,595.00	2,170,420.23	2,170,420.23	2,349,174.77
IC01	Instituto Municipal de la Cultura	4,519,595.00	0.00	4,519,595.00	2,170,420.23	2,170,420.23	2,349,174.77
1800	Secretaría de Medio Ambiente y Desarrollo Sustentable	1,695,080.00	0.00	1,695,080.00	687,001.73	682,292.32	1,008,078.27
MA01	Coordinación de la Secretaría de Medio Ambiente y Desarrollo Sustentable	1,695,080.00	0.00	1,695,080.00	687,001.73	682,292.32	1,008,078.27
1810	Dirección de Inspección y Vigilancia Ambiental	963,734.00	0.00	963,734.00	417,410.00	417,410.00	546,324.00
MA02	Regulación, Inspección y Vigilancia Ambiental en el Municipio de Pachuca de Soto	963,734.00	0.00	963,734.00	417,410.00	417,410.00	546,324.00
1820	Dirección de Sustentabilidad de los Recursos Naturales	368,229.00	0.00	368,229.00	249,683.00	249,683.00	118,546.00
MA03	Restauración de los Recursos Naturales del Municipio de Pachuca de Soto	368,229.00	0.00	368,229.00	249,683.00	249,683.00	118,546.00
1830	Área Técnica	2,889,020.00	0.00	2,889,020.00	909,075.55	909,075.55	1,979,944.45
MA04	Control Eficiente de la Población Canina y Felina	2,889,020.00	0.00	2,889,020.00	909,075.55	909,075.55	1,979,944.45
1900	Secretaría de Planeación y Evaluación	2,020,077.00	0.00	2,020,077.00	1,114,098.09	1,084,130.36	905,978.91
SP01	Coordinación de la Secretaría de Planeación y Evaluación	2,020,077.00	0.00	2,020,077.00	1,114,098.09	1,084,130.36	905,978.91
1910	Dirección de Planeación, Evaluación y Proyectos Estratégicos	2,402,108.00	0.00	2,402,108.00	737,223.00	737,223.00	1,664,885.00
SP02	Planeación, Monitoreo y Evaluación del Desempeño	2,402,108.00	0.00	2,402,108.00	737,223.00	737,223.00	1,664,885.00



MUNICIPIO DE PACHUCA DE SOTO
ESTADO ANALITICO DEL EJERCICIO DEL PRESUPUESTO DE EGRESOS
CLASIFICACION ADMINISTRATIVA Y PROYECTO
AL 31 DE JULIO DE 2020

Concepto	Egresos					
	Aprobado	Ampliaciones/ Reducciones	Modificado	Devengado	Pagado	Subejercicio
1920 Dirección de Vinculación e Innovación Institucional	1,800,079.00	0.00	1,800,079.00	556,076.36	556,076.36	1,244,002.64
SP03 Gestión de Proyectos Especiales	1,608,138.00	0.00	1,608,138.00	536,090.72	536,090.72	1,072,047.28
SP04 Desarrollo e Implementación de Tecnologías de la Información	44,280.00	0.00	44,280.00	0.00	0.00	44,280.00
SP05 Gobierno Electrónico	147,661.00	0.00	147,661.00	19,985.64	19,985.64	127,675.36
2000 Primera Unidad de Rescate, Rehabilitación de Fauna Silvestre, Endémica y Exótica	3,200,000.00	0.00	3,200,000.00	1,626,469.00	1,571,469.00	1,573,531.00
UR01 Primera Unidad de Rescate, Rehabilitación de Fauna Silvestre, Endémica y Exótica de l	3,200,000.00	0.00	3,200,000.00	1,626,469.00	1,571,469.00	1,573,531.00
2100 Instituto Municipal de las Mujeres	2,500,000.00	0.00	2,500,000.00	1,410,015.02	1,375,015.02	1,089,984.98
IM01 Instituto Municipal de las Mujeres	2,500,000.00	0.00	2,500,000.00	1,410,015.02	1,375,015.02	1,089,984.98
Total de Gasto	973,249,951.00	0.00	973,249,951.00	518,573,537.51	492,839,712.36	454,676,413.49

"Bajo protesta de decir verdad declaramos que las cifras contenidas en este estado financiero son veraces y contienen toda la información referente a la situación y/o los resultados del municipio de Pachuca de Soto, Estado de Hidalgo, afirmando ser legalmente responsables de la autenticidad y veracidad de las mismas, y asimismo asumimos la responsabilidad derivada de cualquier declaración en falso sobre las mismas.

SECRETARIO DE LA TESORERÍA MUNICIPAL

M.I.E.F. JULIO DANIEL REYES RIVERO




PRESIDENTA MUNICIPAL CONSTITUCIONAL

L.S.C. YOLANDA TELLERÍA BELTRÁN



SINDICO PROCURADOR HACENDARIO

L.A. ALEJANDRO MORENO ABUD





MUNICIPIO DE PACHUCA DE SOTO
ESTADO ANALITICO DEL EJERCICIO DEL PRESUPUESTO DE EGRESOS DETALLADO - LDF
ESTADO ANALITICO DEL EJERCICIO DEL PRESUPUESTO DE EGRESOS DETALLADO - LDF (CLASIFICACION ADMINISTRATIVA)
AL 31 DE AGOSTO DE 2020

Concepto	Egresos					
	Aprobado	Ampliaciones / Reducciones	Modificado	Devengado	Pagado	Subejercicio
Gasto No Etiquetado						
Unidades de Apoyo de la o el Presidente Municipal	2,436,996.00	-840,404.00	1,596,592.00	1,101,233.69	1,101,233.69	495,358.31
Dirección de Giras y Logística	2,129,974.00	-535,713.00	1,594,261.00	1,067,155.85	1,067,155.85	527,105.15
Dirección de Atención Telefónica SERVITEL	1,285,139.00	-223,216.00	1,061,923.00	668,297.38	668,297.38	393,625.62
Secretaría Particular	2,563,899.00	-641,878.07	1,922,020.93	1,218,225.83	1,218,225.83	703,795.10
Dirección de Relaciones Públicas	1,469,623.00	-134,280.91	1,335,342.09	881,916.36	881,916.36	453,425.73
Secretaría Ejecutiva del Sistema Municipal de Protección Integral de Niñas, Niños y Adolescentes	731,416.00	-217,874.42	513,541.58	320,283.78	314,283.78	193,257.80
Secretaría de Desarrollo Económico	6,471,578.00	-994,450.32	5,477,127.68	3,486,675.52	3,486,675.52	1,990,452.16
Dirección de Desarrollo Económico	683,810.00	1,662,301.88	2,346,111.88	1,323,588.45	1,323,588.45	1,022,523.43
Dirección de Turismo	1,752,126.00	-166,466.17	1,585,659.83	890,297.98	890,297.98	695,361.85
Secretaría de Administración	4,826,825.00	15,609,691.16	20,436,516.16	18,695,893.28	17,699,453.28	1,740,622.88
Dirección de Servicios Generales	29,597,833.22	-5,729,542.75	23,868,290.47	13,240,645.91	13,117,557.93	10,627,644.56
Dirección de Informática	3,523,378.00	-489,497.00	3,033,881.00	1,771,170.68	1,771,170.68	1,262,710.32
Dirección de Compras y Suministros	5,249,432.00	-599,445.71	4,649,986.29	2,623,629.36	2,623,629.36	2,026,356.93
Dirección de Recursos Humanos	68,625,061.00	7,147,669.81	75,772,730.81	54,478,558.12	51,464,498.53	21,294,172.69
Sindicato	12,140,963.00	1,278,802.36	13,419,765.36	5,455,266.22	5,455,266.22	7,964,499.14
Jubilados	96,016,500.00	-16,514,594.47	79,501,905.53	47,129,670.00	47,129,670.00	32,372,235.53
Secretaría de Contraloría y Transparencia	2,110,088.00	-514,320.20	1,595,767.80	920,602.51	920,602.51	675,165.29
Dirección de Control	706,943.00	-28,257.00	678,686.00	429,290.00	429,290.00	249,396.00
Dirección de Auditoría	2,558,181.00	-377,701.00	2,180,480.00	1,277,302.00	1,277,302.00	903,178.00
Dirección de Denuncias y Situación Patrimonial	1,137,339.00	-301,926.00	835,413.00	467,947.00	467,947.00	367,466.00
Dirección de Gestión de la Calidad	1,112,125.00	-85,150.00	1,026,975.00	618,046.00	618,046.00	408,929.00
Dirección de Transparencia e Información Pública Gubernamental	1,160,147.00	-213,513.00	946,634.00	600,165.00	600,165.00	346,469.00
Dirección de Responsabilidades	8,350.00	-7,550.00	800.00	0.00	0.00	800.00
Secretaría de Servicios Municipales	11,301,698.00	-1,914,903.88	9,386,794.12	6,246,900.73	6,246,900.73	3,139,893.39
Dirección de Mercados, Comercio y Abasto	8,110,997.00	529,584.30	8,640,581.30	6,344,399.40	6,315,399.40	2,296,181.90
Dirección de Alumbrado Público	57,389,237.00	-4,928,012.67	52,461,224.33	23,050,645.29	23,050,645.29	29,410,579.04
Dirección de Sanidad Municipal	111,055,968.00	9,398,054.48	120,454,022.48	81,906,977.82	75,157,496.97	38,547,044.66
Secretaría General	12,235,249.00	-4,695,732.36	7,539,516.64	5,228,577.05	5,068,222.67	2,310,939.59
Dirección General Jurídica	3,351,007.00	-577,694.00	2,773,313.00	1,928,550.10	1,928,550.10	844,762.90
Dirección de lo Contencioso	23,177.00	-5,000.00	18,177.00	3,819.92	3,819.92	14,357.08
Dirección de la Oficialía del Registro del Estado Familiar	4,320,165.00	-992,570.56	3,327,594.44	2,307,822.88	2,307,822.88	1,019,771.56
Dirección de Desarrollo Político	20,000.00	-12,868.00	7,132.00	6,390.02	6,390.02	741.98
Dirección de Vinculación Ciudadana	82,023.00	86,200.00	168,223.00	168,060.81	168,060.81	162.19
Dirección de Reglamentos y Espectáculos	4,008,694.00	-707,585.00	3,301,109.00	2,219,323.63	2,219,323.63	1,081,785.37
Dirección de Protección Civil, Bomberos y Gestión Integral de Riesgos	277,642.00	-98,330.90	179,311.10	179,306.30	179,306.30	4.80
Dirección de Comunicación Social	6,643,118.00	1,738,655.20	8,381,773.20	7,208,833.75	5,777,684.87	1,172,939.45
Secretaría de Obras Públicas, Desarrollo Urbano, Vivienda y Movilidad	7,009,607.00	7,167,538.72	14,177,145.72	13,268,573.54	10,790,802.55	908,572.18
Dirección de Obras Públicas	29,277,458.59	-9,290,060.96	19,987,397.63	10,138,779.66	10,138,779.66	9,848,617.97
Dirección de Desarrollo Urbano	10,871,858.00	-3,215,658.99	7,656,199.01	4,962,534.53	4,962,534.53	2,693,664.48
Dirección de Estudios y Proyectos	7,729,356.00	-2,844,547.00	4,884,809.00	3,276,802.34	3,276,802.34	1,608,006.66



MUNICIPIO DE PACHUCA DE SOTO
ESTADO ANALITICO DEL EJERCICIO DEL PRESUPUESTO DE EGRESOS DETALLADO - LDF
ESTADO ANALITICO DEL EJERCICIO DEL PRESUPUESTO DE EGRESOS DETALLADO - LDF (CLASIFICACION ADMINISTRATIVA)
AL 31 DE AGOSTO DE 2020

Concepto	Egresos					
	Aprobado	Ampliaciones / Reducciones	Modificado	Devengado	Pagado	Subejercicio
Dirección de Vivienda	2,726,388.00	-479,080.00	2,247,308.00	1,285,235.44	1,285,235.44	962,072.56
Dirección de Centro Histórico	5,495,508.00	-1,294,673.00	4,200,835.00	2,746,000.00	2,746,000.00	1,454,835.00
Dirección de Movilidad	30,620,706.19	-11,311,155.33	19,309,550.86	4,408,915.52	4,350,579.51	14,900,635.34
Dirección Administrativa	1,085,619.00	-481,218.40	604,400.60	367,450.51	367,450.51	236,950.09
Secretaría de la Tesorería	43,473,218.00	17,547,682.10	61,020,900.10	26,337,975.67	25,308,774.39	34,682,924.43
Dirección de Catastro	5,481,784.00	-1,165,454.00	4,316,330.00	2,858,320.00	2,858,320.00	1,458,010.00
Dirección de Ingresos	9,100,923.00	28,619,979.95	37,720,902.95	31,787,311.29	31,787,311.29	5,933,591.66
Dirección de Egresos	1,879,495.00	-303,563.25	1,575,931.75	1,127,947.75	1,127,947.75	447,984.00
Dirección de Presupuesto y Contabilidad	4,534,104.00	-1,256,910.00	3,277,194.00	1,828,054.00	1,828,054.00	1,449,140.00
Secretaría de Seguridad Pública, Tránsito y Vialidad	187,312.00	4,270,254.99	4,457,566.99	4,457,566.99	4,457,566.99	0.00
Dirección de Policía Preventiva	3,839,639.00	-2,019,479.00	1,820,160.00	1,820,160.00	1,820,160.00	0.00
Dirección de Vialidad y Tránsito	2,006,580.00	239,728.00	2,246,308.00	2,068,441.80	2,040,227.80	177,866.20
Dirección Administrativa	647,822.00	-330,188.00	317,634.00	317,634.00	317,634.00	0.00
Dirección de Prevención del Delito	525,298.00	-245,922.00	279,376.00	279,376.00	279,376.00	0.00
Dirección de Planeación y Estadística	407,568.00	-217,267.00	190,301.00	190,301.00	190,301.00	0.00
Asamblea Municipal	19,643,195.00	7,219,532.43	26,862,727.43	23,673,433.94	23,673,433.94	3,189,293.49
Sindicatura	11,625.00	-9,336.00	2,289.00	466.68	466.68	1,822.32
Oficialía Mayor	97,554.00	68,665.00	166,219.00	164,945.60	164,945.60	1,273.40
Sistema DIF Municipal	29,067,711.00	3,338,416.02	32,406,127.02	17,913,865.57	17,830,531.37	14,492,261.45
Instituto Municipal de Investigación y Planeación	2,700,000.00	347,098.00	3,047,098.00	1,517,758.00	1,517,758.00	1,529,340.00
Instituto Municipal para la Prevención de Adicciones	2,517,442.00	461,973.00	2,979,415.00	1,273,114.00	1,273,114.00	1,706,301.00
Instituto Municipal para la Juventud	1,720,333.00	369,205.00	2,089,538.00	905,294.00	905,294.00	1,184,244.00
Secretaría de Desarrollo Humano y Social	5,813,493.00	-986,203.72	4,827,289.28	2,922,614.16	2,890,129.20	1,904,675.12
Dirección de Desarrollo Social	3,778,151.00	-727,413.01	3,050,737.99	1,993,799.23	1,993,799.23	1,056,938.76
Dirección de Educación	1,265,901.00	-85,564.49	1,180,336.51	1,111,827.07	1,027,827.07	68,509.44
Instituto Municipal del Deporte	5,608,984.00	1,427,720.00	7,036,704.00	4,138,204.67	4,138,204.67	2,898,499.33
Instituto Municipal de la Cultura	4,519,595.00	466,038.57	4,985,633.57	2,503,765.18	2,503,765.18	2,481,868.39
Secretaría de Medio Ambiente y Desarrollo Sustentable	1,695,080.00	-399,441.99	1,295,638.01	778,755.60	778,755.60	516,882.41
Dirección de Inspección y Vigilancia Ambiental	963,734.00	-252,060.00	711,674.00	477,438.00	477,438.00	234,236.00
Dirección de Sustentabilidad de los Recursos Naturales	368,229.00	-60,999.00	307,230.00	279,165.00	279,165.00	28,065.00
Área Técnica	2,889,020.00	-261,576.16	2,627,443.84	1,503,789.64	1,063,645.52	1,123,654.20
Secretaría de Planeación y Evaluación	2,020,077.00	143,933.99	2,164,010.99	1,504,725.52	1,504,725.52	659,285.47
Dirección de Planeación, Evaluación y Proyectos Estratégicos	2,402,108.00	-993,501.00	1,408,607.00	1,054,467.00	1,054,467.00	354,140.00
Dirección de Vinculación e Innovación Institucional	1,800,079.00	-675,969.40	1,124,109.60	635,378.36	635,378.36	488,731.24
Primera Unidad de Rescate, Rehabilitación de Fauna Silvestre, Endémica y Exótica de México	3,200,000.00	488,472.00	3,688,472.00	1,851,920.00	1,851,920.00	1,836,552.00
Instituto Municipal de las Mujeres	2,500,000.00	604,897.00	3,104,897.00	1,591,781.02	1,591,781.02	1,513,115.98
Total Gasto No Etiquetado	728,599,256.00	28,776,374.87	757,375,630.87	476,789,356.90	460,046,299.66	280,586,273.97
Gasto Etiquetado						
Dirección de Alumbrado Público	20,929,814.00	4,344,011.85	25,273,825.85	25,273,825.85	25,273,825.85	0.00
Dirección de Sanidad Municipal	0.00	1,500,000.00	1,500,000.00	0.00	0.00	1,500,000.00
Dirección de Protección Civil, Bomberos y Gestión Integral de Riesgos	5,102,770.00	274,719.30	5,377,489.30	3,152,201.20	3,152,201.20	2,225,288.10



MUNICIPIO DE PACHUCA DE SOTO
ESTADO ANALITICO DEL EJERCICIO DEL PRESUPUESTO DE EGRESOS DETALLADO - LDF
ESTADO ANALITICO DEL EJERCICIO DEL PRESUPUESTO DE EGRESOS DETALLADO - LDF (CLASIFICACION ADMINISTRATIVA)
AL 31 DE AGOSTO DE 2020

Concepto	Egresos					
	Aprobado	Ampliaciones / Reducciones	Modificado	Devengado	Pagado	Subejercicio
Secretaría de Obras Públicas, Desarrollo Urbano, Vivienda y Movilidad	32,478,732.00	-765,591.00	31,713,141.00	0.00	0.00	31,713,141.00
Secretaría de Seguridad Pública, Tránsito y Vialidad	44,159,743.00	3,700,134.15	47,859,877.15	17,873,235.07	17,827,909.48	29,986,642.08
Dirección de Policía Preventiva	62,711,095.00	-959,424.21	61,751,670.79	33,705,883.30	33,705,883.30	28,045,787.49
Dirección de Vialidad y Tránsito	34,658,626.00	-1,441,577.18	33,217,048.82	18,222,830.57	18,222,830.57	14,994,218.25
Dirección Administrativa	27,995,935.00	-123,826.31	27,872,108.69	12,701,845.05	12,701,845.05	15,170,263.64
Dirección de Prevención del Delito	8,394,204.00	419,647.64	8,813,851.64	4,836,559.25	4,836,559.25	3,977,292.39
Dirección de Planeación y Estadística	6,303,664.00	1,341,359.36	7,645,023.36	3,482,700.35	3,482,700.35	4,162,323.01
Sistema DIF Municipal	1,916,112.00	0.00	1,916,112.00	1,916,112.00	1,916,112.00	0.00
Total Gasto Etiquetado	244,650,695.00	8,289,453.60	252,940,148.60	121,165,192.64	121,119,867.05	131,774,955.96
Total de Gasto	973,249,951.00	37,065,828.47	1,010,315,779.47	597,954,549.54	581,166,166.71	412,361,229.93

*Bajo protesta de decir verdad declaramos que las cifras contenidas en este estado financiero son veraces y contienen toda la información referente a la situación y/o los resultados del municipio de Pachuca de Soto, Estado de Hidalgo, afirmando ser legalmente responsables de la autenticidad y veracidad de las mismas, y asimismo asumimos la responsabilidad derivada de cualquier declaración en falso sobre las mismas.

SECRETARIO DE LA TESORERÍA MUNICIPAL

M.I.E.F. JULIO DANIEL REYES RIVERO




PRESIDENTA MUNICIPAL CONSTITUCIONAL

L.S.C. YOLANDA TELLERÍA BELFRÁN



SINDICO PROCURADOR HACENDARIO

L.A. ALEJANDRO MORENO ABUD





MUNICIPIO DE PACHUCA DE SOTO
ESTADO ANALITICO DEL EJERCICIO DEL PRESUPUESTO DE EGRESOS
CLASIFICACION ADMINISTRATIVA Y PROYECTO
AL 31 DE AGOSTO DE 2020

Concepto		Egresos					
		Aprobado	Ampliaciones/ Reducciones	Modificado	Devengado	Pagado	Subejercicio
100	Unidades de Apoyo de la o el Presidente Municipal	2,436,996.00	-840,404.00	1,596,592.00	1,101,233.69	1,101,233.69	495,358.31
UA01	Presidir, Supervisar y Conducir la Administración Pública Municipal	2,436,996.00	-840,404.00	1,596,592.00	1,101,233.69	1,101,233.69	495,358.31
110	Dirección de Giras y Logística	2,129,974.00	-535,713.00	1,594,261.00	1,067,155.85	1,067,155.85	527,105.15
UA02	Coordinación y/o Supervisión de las Giras y Logística de las Actividades en las que Part	2,129,974.00	-535,713.00	1,594,261.00	1,067,155.85	1,067,155.85	527,105.15
120	Dirección de Atención Telefónica SERVITEL	1,285,139.00	-223,216.00	1,061,923.00	668,297.38	668,297.38	393,625.62
UA03	Atención Ciudadana 070	1,285,139.00	-223,216.00	1,061,923.00	668,297.38	668,297.38	393,625.62
130	Secretaría Particular	2,563,899.00	-641,878.07	1,922,020.93	1,218,225.83	1,218,225.83	703,795.10
UA04	Atención, Orientación y Canalización Ciudadana	2,563,899.00	-641,878.07	1,922,020.93	1,218,225.83	1,218,225.83	703,795.10
140	Dirección de Relaciones Públicas	1,469,623.00	-134,280.91	1,335,342.09	881,916.36	881,916.36	453,425.73
UA05	Fortalecimiento de Relaciones entre la Presidente Municipal con los Ciudadanos y el Pe	1,469,623.00	-134,280.91	1,335,342.09	881,916.36	881,916.36	453,425.73
150	Secretaría Ejecutiva del Sistema Municipal de Protección Integral de Niñas, Niños	731,416.00	-217,874.42	513,541.58	320,283.78	314,283.78	193,257.80
UA06	Programa Municipal de Protección de Niñas, Niños y Adolescentes	606,516.00	-144,384.42	462,131.58	312,123.78	312,123.78	150,007.80
UA07	Construyo, Difundo e Informo para el Desarrollo Infantil y Adolescente	124,900.00	-73,490.00	51,410.00	8,160.00	2,160.00	43,250.00
200	Secretaría de Desarrollo Económico	6,471,578.00	-994,450.32	5,477,127.68	3,486,675.52	3,486,675.52	1,990,452.16
SE01	Coordinación de la Secretaría de Desarrollo Económico	6,471,578.00	-994,450.32	5,477,127.68	3,486,675.52	3,486,675.52	1,990,452.16
210	Dirección de Desarrollo Económico	683,810.00	1,662,301.88	2,346,111.88	1,323,588.45	1,323,588.45	1,022,523.43
SE02	Distrito Innovador	590,510.00	1,720,335.30	2,310,845.30	1,301,619.24	1,301,619.24	1,009,226.06
SE03	Casa del Conocer	29,300.00	-11,401.01	17,898.99	14,233.53	14,233.53	3,665.46
SE04	Ventanilla Única	39,000.00	-33,000.00	6,000.00	4,505.93	4,505.93	1,494.07
SE05	Casa del Empleo	25,000.00	-13,632.41	11,367.59	3,229.75	3,229.75	8,137.84
220	Dirección de Turismo	1,752,126.00	-166,466.17	1,585,659.83	890,297.98	890,297.98	695,361.85
SE06	Promoción y Difusión Turística	915,446.00	-185,776.60	729,669.40	445,205.16	445,205.16	284,464.24
SE07	Feria de San Francisco	200,000.00	-50,000.00	150,000.00	0.00	0.00	150,000.00
SE08	Feria Tradicional de San Francisco	300,000.00	-108,598.99	191,401.01	0.00	0.00	191,401.01
SE09	Operativo Turísticos en Temporadas Vacacionales	108,121.00	-79,647.40	28,473.60	0.00	0.00	28,473.60
SE10	Museo Virtual de Pachuca	50,000.00	-46,351.18	3,648.82	1,648.82	1,648.82	2,000.00
SE11	Pachuca en Bici	178,559.00	303,908.00	482,467.00	443,444.00	443,444.00	39,023.00
300	Secretaría de Administración	4,826,825.00	15,609,691.16	20,436,516.16	18,695,893.28	17,699,453.28	1,740,622.88
SA01	Coordinación de la Secretaría de Administración	4,826,825.00	15,609,691.16	20,436,516.16	18,695,893.28	17,699,453.28	1,740,622.88
310	Dirección de Servicios Generales	29,597,833.22	-5,729,542.75	23,868,290.47	13,240,645.91	13,117,557.93	10,627,644.56
SA02	Servicios Generales	9,866,597.00	-419,050.99	9,447,546.01	5,910,488.85	5,848,958.39	3,537,057.16
SA03	Gestión y Control de Servicios	13,341,337.22	-5,662,527.49	7,678,809.73	2,379,077.61	2,329,520.09	5,299,732.12
SA04	Activo Fijo	13,902.00	-12,902.00	1,000.00	0.00	0.00	1,000.00
SA05	Control Vehicular	6,375,997.00	364,937.73	6,740,934.73	4,951,079.45	4,939,079.45	1,789,855.28
320	Dirección de Informática	3,523,378.00	-489,497.00	3,033,881.00	1,771,170.68	1,771,170.68	1,262,710.32
SA06	Mantenimiento de las TIC's	3,478,978.00	-469,497.00	3,009,481.00	1,771,170.68	1,771,170.68	1,238,310.32
SA07	Licenciamiento de Software	44,400.00	-20,000.00	24,400.00	0.00	0.00	24,400.00
330	Dirección de Compras y Suministros	5,249,432.00	-599,445.71	4,649,986.29	2,623,629.36	2,623,629.36	2,026,356.93
SA08	Compras	5,249,432.00	-599,445.71	4,649,986.29	2,623,629.36	2,623,629.36	2,026,356.93



MUNICIPIO DE PACHUCA DE SOTO
ESTADO ANALITICO DEL EJERCICIO DEL PRESUPUESTO DE EGRESOS
CLASIFICACION ADMINISTRATIVA Y PROYECTO
AL 31 DE AGOSTO DE 2020

Concepto		Egresos					
		Aprobado	Ampliaciones/ Reducciones	Modificado	Devengado	Pagado	Subejercicio
340	Dirección de Recursos Humanos	68,625,061.00	7,147,669.81	75,772,730.81	54,478,558.12	51,464,498.53	21,294,172.69
SA09	Recursos Humanos	68,625,061.00	7,147,669.81	75,772,730.81	54,478,558.12	51,464,498.53	21,294,172.69
360	Sindicato	12,140,963.00	1,278,802.36	13,419,765.36	5,455,266.22	5,455,266.22	7,964,499.14
SA10	Sindicato	12,140,963.00	1,278,802.36	13,419,765.36	5,455,266.22	5,455,266.22	7,964,499.14
370	Jubilados	96,016,500.00	-16,514,594.47	79,501,905.53	47,129,670.00	47,129,670.00	32,372,235.53
SA11	Jubilados	96,016,500.00	-16,514,594.47	79,501,905.53	47,129,670.00	47,129,670.00	32,372,235.53
400	Secretaría de Contraloría y Transparencia	2,110,088.00	-514,320.20	1,595,767.80	920,602.51	920,602.51	675,165.29
SC01	Coordinación de la Secretaría de Contraloría y Transparencia	2,110,088.00	-514,320.20	1,595,767.80	920,602.51	920,602.51	675,165.29
410	Dirección de Control	706,943.00	-28,257.00	678,686.00	429,290.00	429,290.00	249,396.00
SC02	Revisión y Mejoramiento del Sistema del Control Interno de la Administración Pública M	706,943.00	-28,257.00	678,686.00	429,290.00	429,290.00	249,396.00
420	Dirección de Auditoría	2,558,181.00	-377,701.00	2,180,480.00	1,277,302.00	1,277,302.00	903,178.00
SC03	Auditoría Financiera e Inspección y Vigilancia de Obra Pública	2,558,181.00	-377,701.00	2,180,480.00	1,277,302.00	1,277,302.00	903,178.00
430	Dirección de Denuncias y Situación Patrimonial	1,137,339.00	-301,926.00	835,413.00	467,947.00	467,947.00	367,466.00
SC04	Atención de Denuncias por Presuntas Faltas Administrativas	1,086,939.00	-251,926.00	835,013.00	467,947.00	467,947.00	367,066.00
SC05	Situación Patrimonial de los Servidores Públicos	50,400.00	-50,000.00	400.00	0.00	0.00	400.00
440	Dirección de Gestión de la Calidad	1,112,125.00	-85,150.00	1,026,975.00	618,046.00	618,046.00	408,929.00
SC06	Programa de Gestión e Innovación de la Calidad en los Servicios de la Presidencia Mun	1,112,125.00	-85,150.00	1,026,975.00	618,046.00	618,046.00	408,929.00
450	Dirección de Transparencia e Información Pública Gubernamental	1,160,147.00	-213,513.00	946,634.00	600,165.00	600,165.00	346,469.00
SC07	Transparencia y Acceso a la Información Pública Gubernamental y Protección de Datos	1,160,147.00	-213,513.00	946,634.00	600,165.00	600,165.00	346,469.00
460	Dirección de Responsabilidades	8,350.00	-7,550.00	800.00	0.00	0.00	800.00
SC08	Substanciación y Resolución de Responsabilidades Administrativas de los Servidores P	8,350.00	-7,550.00	800.00	0.00	0.00	800.00
500	Secretaría de Servicios Municipales	11,301,698.00	-1,914,903.88	9,386,794.12	6,246,900.73	6,246,900.73	3,139,893.39
SM01	Coordinación de la Secretaría de Servicios Municipales	11,109,198.00	-2,036,347.88	9,072,850.12	6,029,365.17	6,029,365.17	3,043,484.95
SM02	Mejoramiento de la Imagen Urbana en los Espacios Públicos, Fuentes y Monumentos d	192,500.00	-26,556.00	165,944.00	69,535.56	69,535.56	96,408.44
SM11	Programa de Empleo Emergente	0.00	148,000.00	148,000.00	148,000.00	148,000.00	0.00
510	Dirección de Mercados, Comercio y Abasto	8,110,997.00	529,584.30	8,640,581.30	6,344,399.40	6,315,399.40	2,296,181.90
SM03	Control y Mantenimiento de Mercados Públicos, Plazas y Festividades Públicas	8,110,997.00	83,244.30	8,194,241.30	5,898,059.40	5,869,059.40	2,296,181.90
SM11	Programa de Empleo Emergente	0.00	446,340.00	446,340.00	446,340.00	446,340.00	0.00
520	Dirección de Alumbrado Público	78,319,051.00	-584,000.82	77,735,050.18	48,324,471.14	48,324,471.14	29,410,579.04
SM04	Mantenimiento del Alumbrado Público del Municipio	78,319,051.00	-868,517.82	77,450,533.18	48,039,959.14	48,039,959.14	29,410,574.04
SM11	Programa de Empleo Emergente	0.00	284,517.00	284,517.00	284,512.00	284,512.00	5.00
530	Dirección de Sanidad Municipal	111,055,968.00	10,898,054.48	121,954,022.48	81,906,977.82	75,157,496.97	40,047,044.66
SM05	Limpieza de Calles, Avenidas, Parques y Lugares Públicos	28,900,146.00	-790,978.17	28,109,167.83	16,129,485.07	16,121,986.83	11,979,682.76
SM06	Recolección y Saneamiento de Desechos Sólidos	45,662,000.00	11,039,854.07	56,701,854.07	40,836,143.29	34,542,457.76	15,865,710.78
SM07	Mantenimiento y Rehabilitación de Áreas Verdes, Parques y Jardines	28,320,189.00	-667,210.40	27,652,978.60	17,841,537.41	17,841,537.41	9,811,441.19
SM08	Mantenimiento y Operación del Panteón Municipal	6,962,736.00	-1,040,614.29	5,922,121.71	3,950,166.45	3,950,166.45	1,971,955.26
SM09	Mantenimiento y Operación del Velatorio Municipal	17,000.00	-5,000.00	12,000.00	0.00	0.00	12,000.00
SM10	Calidad, Atención y Control de los Procesos y Productos del Rastro Municipal	1,193,897.00	281,115.27	1,475,012.27	1,068,757.60	620,460.52	406,254.67
SM11	Programa de Empleo Emergente	0.00	2,080,888.00	2,080,888.00	2,080,888.00	2,080,888.00	0.00



MUNICIPIO DE PACHUCA DE SOTO
ESTADO ANALITICO DEL EJERCICIO DEL PRESUPUESTO DE EGRESOS
CLASIFICACION ADMINISTRATIVA Y PROYECTO
AL 31 DE AGOSTO DE 2020

Concepto		Egresos					
		Aprobado	Ampliaciones/ Reducciones	Modificado	Devengado	Pagado	Subejercicio
600	Secretaría General	12,235,249.00	-4,695,732.36	7,539,516.64	5,228,577.05	5,068,222.67	2,310,939.59
SG01	Coordinación de la Secretaría General	12,235,249.00	-4,695,732.36	7,539,516.64	5,228,577.05	5,068,222.67	2,310,939.59
610	Dirección General Jurídica	3,351,007.00	-577,694.00	2,773,313.00	1,928,550.10	1,928,550.10	844,762.90
SG02	Atención en materia de Asesoría Legal	3,351,007.00	-577,694.00	2,773,313.00	1,928,550.10	1,928,550.10	844,762.90
620	Dirección de lo Contencioso	23,177.00	-5,000.00	18,177.00	3,819.92	3,819.92	14,357.08
SG03	Atención de Asuntos de lo Contencioso	11,177.00	0.00	11,177.00	2,028.00	2,028.00	9,149.00
SG04	Expedición de Cartillas del Servicio Militar Nacional	12,000.00	-5,000.00	7,000.00	1,791.92	1,791.92	5,208.08
630	Dirección de la Oficialía del Registro del Estado Familiar	4,320,165.00	-992,570.56	3,327,594.44	2,307,822.88	2,307,822.88	1,019,771.56
SG05	Inscripción y expedición de actos jurídicos del Registro del Estado Familiar	4,320,165.00	-992,570.56	3,327,594.44	2,307,822.88	2,307,822.88	1,019,771.56
640	Dirección de Desarrollo Político	20,000.00	-12,868.00	7,132.00	6,390.02	6,390.02	741.98
SG06	Fortalecimiento de la Gobernabilidad y el Tejido Social del Municipio	20,000.00	-12,868.00	7,132.00	6,390.02	6,390.02	741.98
650	Dirección de Vinculación Ciudadana	82,023.00	86,200.00	168,223.00	168,060.81	168,060.81	162.19
SG07	Programa Municipal de Participación Social	82,023.00	86,200.00	168,223.00	168,060.81	168,060.81	162.19
660	Dirección de Reglamentos y Espectáculos	4,008,694.00	-707,585.00	3,301,109.00	2,219,323.63	2,219,323.63	1,081,785.37
SG08	Regulación de Establecimientos Mercantiles	4,008,694.00	-707,585.00	3,301,109.00	2,219,323.63	2,219,323.63	1,081,785.37
670	Dirección de Protección Civil, Bomberos y Gestión Integral de Riesgos	5,380,412.00	176,388.40	5,556,800.40	3,331,507.50	3,331,507.50	2,225,292.90
SG09	Gestión Integral de Riesgos y Servicios de Emergencia	5,380,412.00	176,388.40	5,556,800.40	3,331,507.50	3,331,507.50	2,225,292.90
680	Dirección de Comunicación Social	6,643,118.00	1,738,655.20	8,381,773.20	7,208,833.75	5,777,684.87	1,172,939.45
SG10	Difusión de Información Institucional	6,643,118.00	1,738,655.20	8,381,773.20	7,208,833.75	5,777,684.87	1,172,939.45
700	Secretaría de Obras Públicas, Desarrollo Urbano, Vivienda y Movilidad	39,488,339.00	6,401,947.72	45,890,286.72	13,268,573.54	10,790,802.55	32,621,713.18
O001	PRETEMUN 2020	343,616.00	0.00	343,616.00	323,456.00	323,456.00	20,160.00
O010	PNM-20-001 PAGO DE LA OBRA PNM-19-002 PROGRAMA DE BACHEO 2019	0.00	10,296,304.00	10,296,304.00	10,296,304.00	7,914,146.01	0.00
SO01	Coordinación de la Secretaría de Obras Públicas, Desarrollo Urbano, Vivienda y Movilidad	39,144,723.00	-3,894,356.28	35,250,366.72	2,648,813.54	2,553,200.54	32,601,553.18
710	Dirección de Obras Públicas	29,277,458.59	-9,290,060.96	19,987,397.63	10,138,779.66	10,138,779.66	9,848,617.97
O006	PAVIMENTACIÓN HIDRÁULICA EN CALLE 28 DE OCTUBRE TRAMO CALLE 13 DE	3,166,262.47	-3,166,262.47	0.00	0.00	0.00	0.00
O007	PAVIMENTACIÓN HIDRÁULICA EN CALLE ARNULFO R. GÓMEZ TRAMO CALLE AD	1,374,544.49	-1,374,544.49	0.00	0.00	0.00	0.00
O008	REPAVIMENTACIÓN ASFÁLTICA CAMINO AL VENADO	1,359,564.07	-1,359,564.07	0.00	0.00	0.00	0.00
O009	PAVIMENTACIÓN ASFÁLTICA AVENIDA AYUNTAMIENTO, TRAMO AVENIDA CANA	3,273,554.56	-99,628.97	3,173,925.59	0.00	0.00	3,173,925.59
SO02	Supervisión, Vigilancia, Ejecución y Entrega de Obra Pública e Infraestructura.	20,103,533.00	-3,290,060.96	16,813,472.04	10,138,779.66	10,138,779.66	6,674,692.38
720	Dirección de Desarrollo Urbano	10,871,858.00	-3,215,658.99	7,656,199.01	4,962,534.53	4,962,534.53	2,693,664.48
O001	PRETEMUN 2020	1,067,924.00	173,333.00	1,241,257.00	1,241,257.00	1,241,257.00	0.00
SO03	Fortalecer la Gobernanza Urbana Asegurando una Perspectiva de Futuro con Crecimie	9,803,934.00	-3,388,991.99	6,414,942.01	3,721,277.53	3,721,277.53	2,693,664.48
730	Dirección de Estudios y Proyectos	7,729,356.00	-2,844,547.00	4,884,809.00	3,276,802.34	3,276,802.34	1,608,006.66
O001	PRETEMUN 2020	817,778.00	0.00	817,778.00	655,577.00	655,577.00	162,201.00
SO04	Elaboración de Expedientes Técnicos y Proyectos	6,911,578.00	-2,844,547.00	4,067,031.00	2,621,225.34	2,621,225.34	1,445,805.66
740	Dirección de Vivienda	2,726,388.00	-479,080.00	2,247,308.00	1,285,235.44	1,285,235.44	962,072.56
SO05	Vivienda Digna para la Población en Situación de Vulnerabilidad dentro del Municipio	2,726,388.00	-479,080.00	2,247,308.00	1,285,235.44	1,285,235.44	962,072.56
750	Dirección de Centro Histórico	5,495,508.00	-1,294,673.00	4,200,835.00	2,746,000.00	2,746,000.00	1,454,835.00
O001	PRETEMUN 2020	131,476.00	16,918.00	148,394.00	148,394.00	148,394.00	0.00



MUNICIPIO DE PACHUCA DE SOTO
ESTADO ANALITICO DEL EJERCICIO DEL PRESUPUESTO DE EGRESOS
CLASIFICACION ADMINISTRATIVA Y PROYECTO
AL 31 DE AGOSTO DE 2020

Concepto		Egresos					
		Aprobado	Ampliaciones/ Reducciones	Modificado	Devengado	Pagado	Subejercicio
SO06	Conservación y Ordenamiento del Patrimonio Arquitectonico, Monumental y Artístico de	5,364,032.00	-1,311,591.00	4,052,441.00	2,597,606.00	2,597,606.00	1,454,835.00
760	Dirección de Movilidad	30,620,706.19	-11,311,155.33	19,309,550.86	4,408,915.52	4,350,579.51	14,900,635.34
O001	PRETEMUN 2020	613,080.00	0.00	613,080.00	364,568.00	364,568.00	248,512.00
O002	PROGRAMA DE BACHEO 2020	22,134,572.00	-9,136,201.13	12,998,370.87	652,740.00	652,740.00	12,345,630.87
O003	REHABILITACIÓN, MANTENIMIENTO Y CONSERVACIÓN DE DRENAJE Y ALCANTA	275,639.20	0.00	275,639.20	115,336.64	115,336.64	160,302.56
O004	REHABILITACIÓN, MANTENIMIENTO Y CONSERVACIÓN DE GUARNICIONES Y BA	750,000.00	0.00	750,000.00	381,557.86	381,557.86	368,442.14
O005	REHABILITACIÓN, MANTENIMIENTO Y CONSERVACIÓN DE SEÑALAMIENTOS HO	999,999.99	0.00	999,999.99	509,942.15	509,942.15	490,057.84
SO07	Mantenimiento de la Imagen e Infraestructura Urbana	5,847,415.00	-2,174,954.20	3,672,460.80	2,384,770.87	2,326,434.86	1,287,689.93
770	Dirección Administrativa	1,085,619.00	-481,218.40	604,400.60	367,450.51	367,450.51	236,950.09
SO08	Control Financiero y Administración de los Recursos Ejecutados por la Secretaría	1,085,619.00	-481,218.40	604,400.60	367,450.51	367,450.51	236,950.09
800	Secretaría de la Tesorería	43,473,218.00	17,547,682.10	61,020,900.10	26,337,975.67	25,308,774.39	34,682,924.43
ST01	Coordinación de la Secretaría de la Tesorería	43,473,218.00	17,547,682.10	61,020,900.10	26,337,975.67	25,308,774.39	34,682,924.43
810	Dirección de Catastro	5,481,784.00	-1,165,454.00	4,316,330.00	2,858,320.00	2,858,320.00	1,458,010.00
ST02	Modernización y Actualización Catastral	5,481,784.00	-1,165,454.00	4,316,330.00	2,858,320.00	2,858,320.00	1,458,010.00
820	Dirección de Ingresos	9,100,923.00	28,619,979.95	37,720,902.95	31,787,311.29	31,787,311.29	5,933,591.66
ST03	Evaluación de la Eficiencia Recaudatoria	9,100,923.00	28,619,979.95	37,720,902.95	31,787,311.29	31,787,311.29	5,933,591.66
830	Dirección de Egresos	1,879,495.00	-303,563.25	1,575,931.75	1,127,947.75	1,127,947.75	447,984.00
ST04	Evaluación Financiera Municipal	1,879,495.00	-303,563.25	1,575,931.75	1,127,947.75	1,127,947.75	447,984.00
840	Dirección de Presupuesto y Contabilidad	4,534,104.00	-1,256,910.00	3,277,194.00	1,828,054.00	1,828,054.00	1,449,140.00
ST05	Armonización Contable y Disciplina Fiscal	4,534,104.00	-1,256,910.00	3,277,194.00	1,828,054.00	1,828,054.00	1,449,140.00
900	Secretaría de Seguridad Pública, Tránsito y Vialidad	44,347,055.00	7,970,389.14	52,317,444.14	22,330,802.06	22,285,476.47	29,986,642.08
SS01	Coordinación de la Secretaría de Seguridad Pública, Tránsito y Vialidad	44,347,055.00	7,970,389.14	52,317,444.14	22,330,802.06	22,285,476.47	29,986,642.08
910	Dirección de Policía Preventiva	66,550,734.00	-2,978,903.21	63,571,830.79	35,526,043.30	35,526,043.30	28,045,787.49
SS02	Vigilancia Sectorial y Operativos Eficientes	66,550,734.00	-2,978,903.21	63,571,830.79	35,526,043.30	35,526,043.30	28,045,787.49
920	Dirección de Vialidad y Tránsito	36,665,206.00	-1,201,849.18	35,463,356.82	20,291,272.37	20,263,058.37	15,172,084.45
SS03	Camina y Conduce con Responsabilidad	32,215,452.00	-715,654.18	31,499,797.82	17,859,735.60	17,859,735.60	13,640,062.22
SS04	Patrullaje Inteligente en el Primer Cuadro	2,466,754.00	-913,940.00	1,552,814.00	910,214.94	882,000.94	642,599.06
SS05	Prevención de Hechos de Tránsito	1,983,000.00	427,745.00	2,410,745.00	1,521,321.83	1,521,321.83	889,423.17
930	Dirección Administrativa	28,643,757.00	-454,014.31	28,189,742.69	13,019,479.05	13,019,479.05	15,170,263.64
SS06	Apoyo a la Operación Policial	28,643,757.00	-454,014.31	28,189,742.69	13,019,479.05	13,019,479.05	15,170,263.64
940	Dirección de Prevención del Delito	8,919,502.00	173,725.64	9,093,227.64	5,115,935.25	5,115,935.25	3,977,292.39
SS07	Programa Integral para la Prevención de la Violencia y Delincuencia con Participación C	8,919,502.00	173,725.64	9,093,227.64	5,115,935.25	5,115,935.25	3,977,292.39
950	Dirección de Planeación y Estadística	6,711,232.00	1,124,092.36	7,835,324.36	3,673,001.35	3,673,001.35	4,162,323.01
SS08	Atención Oportuna ante Actos Delictivos, Infracciones y Faltas Administrativas	6,711,232.00	1,124,092.36	7,835,324.36	3,673,001.35	3,673,001.35	4,162,323.01
1000	Asamblea Municipal	19,643,195.00	7,219,532.43	26,862,727.43	23,673,433.94	23,673,433.94	3,189,293.49
AM01	Control y Seguimiento de los Trabajos de la Asamblea Municipal	19,643,195.00	7,219,532.43	26,862,727.43	23,673,433.94	23,673,433.94	3,189,293.49
1010	Sindicatura	11,625.00	-9,336.00	2,289.00	466.68	466.68	1,822.32
AM02	Control y Seguimiento de los Trabajos de las Sindicaturas Municipales	11,625.00	-9,336.00	2,289.00	466.68	466.68	1,822.32
1020	Oficialía Mayor	97,554.00	68,665.00	166,219.00	164,945.60	164,945.60	1,273.40



MUNICIPIO DE PACHUCA DE SOTO
ESTADO ANALITICO DEL EJERCICIO DEL PRESUPUESTO DE EGRESOS
CLASIFICACION ADMINISTRATIVA Y PROYECTO
AL 31 DE AGOSTO DE 2020

Concepto		Egresos					
		Aprobado	Ampliaciones/ Reducciones	Modificado	Devengado	Pagado	Subejercicio
AM03	Control y Seguimiento de los Trabajos de la Oficialia Mayor	97,554.00	68,665.00	166,219.00	164,945.60	164,945.60	1,273.40
1100	Sistema DIF Municipal	30,983,823.00	3,338,416.02	34,322,239.02	19,829,977.57	19,746,643.37	14,492,261.45
DM01	Sistema DIF Municipal	30,983,823.00	3,338,416.02	34,322,239.02	19,829,977.57	19,746,643.37	14,492,261.45
1200	Instituto Municipal de Investigación y Planeacion	2,700,000.00	347,098.00	3,047,098.00	1,517,758.00	1,517,758.00	1,529,340.00
IP01	Instituto Municipal de Investigación y Planeacion	2,700,000.00	347,098.00	3,047,098.00	1,517,758.00	1,517,758.00	1,529,340.00
1300	Instituto Municipal para la Prevención de Adicciones	2,517,442.00	461,973.00	2,979,415.00	1,273,114.00	1,273,114.00	1,706,301.00
IA01	Instituto Municipal para la Prevención de Adicciones	2,517,442.00	461,973.00	2,979,415.00	1,273,114.00	1,273,114.00	1,706,301.00
1400	Instituto Municipal para la Juventud	1,720,333.00	369,205.00	2,089,538.00	905,294.00	905,294.00	1,184,244.00
IJ01	Instituto Municipal para la Juventud	1,720,333.00	369,205.00	2,089,538.00	905,294.00	905,294.00	1,184,244.00
1500	Secretaría de Desarrollo Humano y Social	5,813,493.00	-986,203.72	4,827,289.28	2,922,614.16	2,890,129.20	1,904,675.12
SD01	Coordinación de la Secretaría de Desarrollo Humano y Social	5,813,493.00	-986,203.72	4,827,289.28	2,922,614.16	2,890,129.20	1,904,675.12
1520	Dirección de Desarrollo Social	3,778,151.00	-727,413.01	3,050,737.99	1,993,799.23	1,993,799.23	1,056,938.76
SD02	Pachuca Humana y Alegre	3,384,251.00	-564,921.00	2,819,330.00	1,922,240.92	1,922,240.92	897,089.08
SD03	Fomento a la Salud	46,200.00	-23,350.00	22,850.00	2,153.69	2,153.69	20,696.31
SD04	Talleres, Capacitaciones y Programa Integral de Prevención y Desarrollo Social	48,700.00	-30,000.00	18,700.00	8,566.10	8,566.10	10,133.90
SD05	La Casa del Danzón	65,400.00	-36,000.00	29,400.00	0.00	0.00	29,400.00
SD06	Celebraciones Conmemorativas	129,000.00	-55,085.21	73,914.79	10,871.52	10,871.52	63,043.27
SD07	Apoyo en la Realización de Eventos Recreativos, Civicos y Especiales	104,600.00	-18,056.80	86,543.20	49,967.00	49,967.00	36,576.20
1530	Dirección de Educación	1,265,901.00	-85,564.49	1,180,336.51	1,111,827.07	1,027,827.07	68,509.44
SD08	Fomento a la Lectura	138,701.00	8,139.01	146,840.01	113,367.17	113,367.17	33,472.84
SD09	Feria de Oferta Educativa	75,500.00	-72,800.00	2,700.00	83.52	83.52	2,616.48
SD10	Apoyo Económico a Estudiantes	1,016,700.00	2,112.50	1,018,812.50	991,770.18	907,770.18	27,042.32
SD11	Lunes de Honores a la Bandera	35,000.00	-23,016.00	11,984.00	6,606.20	6,606.20	5,377.80
1600	Instituto Municipal del Deporte	5,608,984.00	1,427,720.00	7,036,704.00	4,138,204.67	4,138,204.67	2,898,499.33
ID01	Instituto Municipal del Deporte	5,608,984.00	1,427,720.00	7,036,704.00	4,138,204.67	4,138,204.67	2,898,499.33
1700	Instituto Municipal de la Cultura	4,519,595.00	466,038.57	4,985,633.57	2,503,765.18	2,503,765.18	2,481,868.39
IC01	Instituto Municipal de la Cultura	4,519,595.00	466,038.57	4,985,633.57	2,503,765.18	2,503,765.18	2,481,868.39
1800	Secretaría de Medio Ambiente y Desarrollo Sustentable	1,695,080.00	-399,441.99	1,295,638.01	778,755.60	778,755.60	516,882.41
MA01	Coordinación de la Secretaría de Medio Ambiente y Desarrollo Sustentable	1,695,080.00	-399,441.99	1,295,638.01	778,755.60	778,755.60	516,882.41
1810	Dirección de Inspección y Vigilancia Ambiental	963,734.00	-252,060.00	711,674.00	477,438.00	477,438.00	234,236.00
MA02	Regulación, Inspección y Vigilancia Ambiental en el Municipio de Pachuca de Soto	963,734.00	-252,060.00	711,674.00	477,438.00	477,438.00	234,236.00
1820	Dirección de Sustentabilidad de los Recursos Naturales	368,229.00	-60,999.00	307,230.00	279,165.00	279,165.00	28,065.00
MA03	Restauración de los Recursos Naturales del Municipio de Pachuca de Soto	368,229.00	-60,999.00	307,230.00	279,165.00	279,165.00	28,065.00
1830	Área Técnica	2,889,020.00	-261,576.16	2,627,443.84	1,503,789.64	1,063,645.52	1,123,654.20
MA04	Control Eficiente de la Población Canina y Felina	2,889,020.00	-261,576.16	2,627,443.84	1,503,789.64	1,063,645.52	1,123,654.20
1900	Secretaría de Planeación y Evaluación	2,020,077.00	143,933.99	2,164,010.99	1,504,725.52	1,504,725.52	659,285.47
SP01	Coordinación de la Secretaría de Planeación y Evaluación	2,020,077.00	143,933.99	2,164,010.99	1,504,725.52	1,504,725.52	659,285.47
1910	Dirección de Planeación, Evaluación y Proyectos Estratégicos	2,402,108.00	-993,501.00	1,408,607.00	1,054,467.00	1,054,467.00	354,140.00
SP02	Planeación, Monitoreo y Evaluación del Desempeño	2,402,108.00	-993,501.00	1,408,607.00	1,054,467.00	1,054,467.00	354,140.00



MUNICIPIO DE PACHUCA DE SOTO
ESTADO ANALITICO DEL EJERCICIO DEL PRESUPUESTO DE EGRESOS
CLASIFICACION ADMINISTRATIVA Y PROYECTO
AL 31 DE AGOSTO DE 2020

Concepto		Egresos					
		Aprobado	Ampliaciones/ Reducciones	Modificado	Devengado	Pagado	Subejercicio
1920	Dirección de Vinculación e Innovación Institucional	1,800,079.00	-675,969.40	1,124,109.60	635,378.36	635,378.36	488,731.24
SP03	Gestión de Proyectos Especiales	1,608,138.00	-561,811.00	1,046,327.00	615,392.72	615,392.72	430,934.28
SP04	Desarrollo e Implementación de Tecnologías de la Información	44,280.00	-44,280.00	0.00	0.00	0.00	0.00
SP05	Gobierno Electrónico	147,661.00	-69,878.40	77,782.60	19,985.64	19,985.64	57,796.96
2000	Primera Unidad de Rescate, Rehabilitación de Fauna Silvestre, Endémica y Exótica	3,200,000.00	488,472.00	3,688,472.00	1,851,920.00	1,851,920.00	1,836,552.00
UR01	Primera Unidad de Rescate, Rehabilitación de Fauna Silvestre, Endémica y Exótica de l	3,200,000.00	488,472.00	3,688,472.00	1,851,920.00	1,851,920.00	1,836,552.00
2100	Instituto Municipal de las Mujeres	2,500,000.00	604,897.00	3,104,897.00	1,591,781.02	1,591,781.02	1,513,115.98
IM01	Instituto Municipal de las Mujeres	2,500,000.00	604,897.00	3,104,897.00	1,591,781.02	1,591,781.02	1,513,115.98
Total de Gasto		973,249,951.00	37,065,828.47	1,010,315,779.47	597,954,549.54	581,166,166.71	412,361,229.93

"Bajo protesta de decir verdad declaramos que las cifras contenidas en este estado financiero son veraces y contienen toda la información referente a la situación y/o los resultados del municipio de Pachuca de Soto, Estado de Hidalgo, afirmando ser legalmente responsables de la autenticidad y veracidad de las mismas, y asimismo asumimos la responsabilidad derivada de cualquier declaración en falso sobre las mismas.

SECRETARIO DE LA TESORERÍA MUNICIPAL


M.I.E.F. JULIO DANIEL REYES RIVERO


PRESIDENTA MUNICIPAL CONSTITUCIONAL


L.S.C. YOLANDA TELLERÍA BELTRÁN


SINDICO PROCURADOR HACENDARIO


L.A. ALEJANDRO MORENO ABUD



MUNICIPIO DE PACHUCA DE SOTO
ESTADO ANALITICO DEL EJERCICIO DEL PRESUPUESTO DE EGRESOS DETALLADO - LDF
ESTADO ANALITICO DEL EJERCICIO DEL PRESUPUESTO DE EGRESOS DETALLADO - LDF (CLASIFICACION ADMINISTRATIVA)
AL 30 DE SEPTIEMBRE DE 2020

Concepto	Aprobado	Ampliaciones/ Reducciones	Egresos		Pagado	Subejercicio
			Modificado	Devengado		
Gasto No Etiquetado						
Unidades de Apoyo de la o el Presidente Municipal	2,436,996.00	-840,404.00	1,596,592.00	1,186,421.69	1,186,421.69	410,170.31
Dirección de Glras y Logística	2,129,974.00	-535,713.00	1,594,261.00	1,199,278.80	1,195,104.85	394,982.20
Dirección de Atención Telefónica SERVITEL	1,285,139.00	-223,216.00	1,061,923.00	764,785.38	727,774.38	297,137.62
Secretaría Particular	2,563,899.00	-641,878.07	1,922,020.93	1,330,046.83	1,329,446.83	591,974.10
Dirección de Relaciones Públicas	1,469,623.00	-134,280.91	1,335,342.09	946,330.36	946,330.36	389,011.73
Secretaría Ejecutiva del Sistema Municipal de Protección Integral de Niñas, Niños y Ado	731,416.00	-217,874.42	513,541.58	348,401.78	342,401.78	165,139.80
Secretaría de Desarrollo Económico	6,471,578.00	-994,450.32	5,477,127.68	3,900,120.86	3,899,220.86	1,577,006.82
Dirección de Desarrollo Económico	683,810.00	1,662,301.88	2,346,111.88	1,344,499.76	1,343,099.76	1,001,612.12
Dirección de Turismo	1,752,126.00	-166,466.17	1,585,659.83	947,886.98	946,087.98	637,772.85
Secretaría de Administración	4,826,825.00	15,609,691.16	20,436,516.16	18,834,606.00	17,838,166.00	1,601,910.16
Dirección de Servicios Generales	29,597,833.22	-5,729,542.75	23,868,290.47	14,283,337.31	14,150,443.53	9,584,953.16
Dirección de Informática	3,523,378.00	-489,497.00	3,033,881.00	2,001,616.68	2,001,616.68	1,032,264.32
Dirección de Compras y Suministros	5,249,432.00	-599,445.71	4,649,986.29	2,923,241.36	2,922,641.36	1,726,744.93
Dirección de Recursos Humanos	68,625,061.00	7,147,669.81	75,772,730.81	57,436,314.92	54,268,230.33	18,336,415.89
Sindicato	12,140,963.00	1,278,802.36	13,419,765.36	5,742,755.36	5,718,256.22	7,677,010.00
Jubilados	96,016,500.00	-16,514,594.47	79,501,905.53	53,476,307.00	53,476,307.00	26,025,598.53
Secretaría de Contraloría y Transparencia	2,110,088.00	-514,320.20	1,595,767.80	982,466.36	981,866.36	613,301.44
Dirección de Control	706,943.00	-28,257.00	678,686.00	490,465.00	490,465.00	188,221.00
Dirección de Auditoría	2,558,181.00	-377,701.00	2,180,480.00	1,454,350.00	1,454,350.00	726,130.00
Dirección de Denuncias y Situación Patrimonial	1,137,339.00	-301,926.00	835,413.00	536,380.00	536,380.00	299,033.00
Dirección de Gestión de la Calidad	1,112,125.00	-85,150.00	1,026,975.00	699,139.00	699,139.00	327,836.00
Dirección de Transparencia e Información Pública Gubernamental	1,160,147.00	-213,513.00	946,634.00	683,513.00	683,513.00	263,121.00
Dirección de Responsabilidades	8,350.00	-7,550.00	800.00	0.00	0.00	800.00
Secretaría de Servicios Municipales	11,301,698.00	-1,914,903.88	9,386,794.12	7,143,718.77	7,142,130.80	2,243,075.35
Dirección de Mercados, Comercio y Abasto	8,110,997.00	529,584.30	8,640,581.30	7,084,966.34	7,048,288.94	1,555,614.96
Dirección de Alumbrado Público	57,389,237.00	-4,928,012.67	52,461,224.33	24,561,941.02	24,546,288.29	27,899,283.31
Dirección de Sanidad Municipal	111,055,968.00	9,398,054.48	120,454,022.48	88,163,191.80	85,323,591.80	32,290,830.68
Secretaría General	12,235,249.00	-4,695,732.36	7,539,516.64	5,694,706.52	5,532,482.61	1,844,810.12
Dirección General Jurídica	3,351,007.00	-577,694.00	2,773,313.00	2,187,289.10	2,187,289.10	586,023.90
Dirección de lo Contencioso	23,177.00	-5,000.00	18,177.00	3,819.92	3,819.92	14,357.08
Dirección de la Oficialía del Registro del Estado Familiar	4,320,165.00	-992,570.56	3,327,594.44	2,536,691.88	2,536,691.88	790,902.56
Dirección de Desarrollo Político	20,000.00	-12,868.00	7,132.00	6,390.02	6,390.02	741.98
Dirección de Vinculación Ciudadana	82,023.00	86,200.00	168,223.00	168,060.81	168,060.81	162.19
Dirección de Reglamentos y Espectáculos	4,008,694.00	-707,585.00	3,301,109.00	2,446,655.63	2,443,955.63	854,453.37
Dirección de Protección Civil, Bomberos y Gestión Integral de Riesgos	277,642.00	-98,330.90	179,311.10	179,306.30	179,306.30	4.80
Dirección de Comunicación Social	6,643,118.00	1,738,655.20	8,381,773.20	7,411,950.75	5,984,379.01	969,822.45
Secretaría de Obras Públicas, Desarrollo Urbano, Vivienda y Movilidad	7,009,607.00	7,167,538.72	14,177,145.72	13,489,009.00	11,007,538.01	688,136.72
Dirección de Obras Públicas	29,277,458.59	-9,290,060.96	19,987,397.63	11,383,025.77	11,378,987.66	8,604,371.86



MUNICIPIO DE PACHUCA DE SOTO
ESTADO ANALITICO DEL EJERCICIO DEL PRESUPUESTO DE EGRESOS DETALLADO - LDF
ESTADO ANALITICO DEL EJERCICIO DEL PRESUPUESTO DE EGRESOS DETALLADO - LDF (CLASIFICACION ADMINISTRATIVA)
AL 30 DE SEPTIEMBRE DE 2020

Concepto	Egresos					
	Aprobado	Ampliaciones / Reducciones	Modificado	Devengado	Pagado	Subejercicio
Dirección de Desarrollo Urbano	10,871,858.00	-3,215,658.99	7,656,199.01	5,547,469.00	5,539,476.53	2,108,730.01
Dirección de Estudios y Proyectos	7,729,356.00	-2,844,547.00	4,884,809.00	3,625,309.92	3,624,262.34	1,259,499.08
Dirección de Vivienda	2,726,388.00	-479,080.00	2,247,308.00	1,446,256.39	1,444,426.44	801,051.61
Dirección de Centro Histórico	5,495,508.00	-1,294,673.00	4,200,835.00	3,084,933.00	3,084,933.00	1,115,902.00
Dirección de Movilidad	30,620,706.19	-11,311,155.33	19,309,550.86	4,670,112.36	4,531,435.51	14,639,438.50
Dirección Administrativa	1,085,619.00	-481,218.40	604,400.60	404,749.94	400,038.51	199,650.66
Secretaría de la Tesorería	43,473,218.00	17,547,682.10	61,020,900.10	28,361,654.78	27,323,809.50	32,659,245.32
Dirección de Catastro	5,481,784.00	-1,165,454.00	4,316,330.00	3,222,594.00	3,222,594.00	1,093,736.00
Dirección de Ingresos	9,100,923.00	28,619,979.95	37,720,902.95	32,436,985.51	32,436,985.51	5,283,917.44
Dirección de Egresos	1,879,495.00	-303,563.25	1,575,931.75	1,248,644.75	1,248,644.75	327,287.00
Dirección de Presupuesto y Contabilidad	4,534,104.00	-1,256,910.00	3,277,194.00	2,055,005.00	2,055,005.00	1,222,189.00
Secretaría de Seguridad Pública, Tránsito y Vialidad	187,312.00	4,270,254.99	4,457,566.99	4,553,973.12	4,553,973.12	-96,406.13
Dirección de Policía Preventiva	3,839,639.00	-2,019,479.00	1,820,160.00	1,820,160.00	1,820,160.00	0.00
Dirección de Vialidad y Tránsito	2,006,580.00	239,728.00	2,246,308.00	2,181,191.80	2,152,977.80	65,116.20
Dirección Administrativa	647,822.00	-330,188.00	317,634.00	317,634.00	317,634.00	0.00
Dirección de Prevención del Delito	525,298.00	-245,922.00	279,376.00	279,376.00	279,376.00	0.00
Dirección de Planeación y Estadística	407,568.00	-217,267.00	190,301.00	190,301.00	190,301.00	0.00
Asamblea Municipal	19,643,195.00	7,219,532.43	26,862,727.43	24,214,469.94	24,214,469.94	2,648,257.49
Sindicatura	11,625.00	-9,336.00	2,289.00	466.68	466.68	1,822.32
Oficialía Mayor	97,554.00	68,665.00	166,219.00	247,047.60	247,047.60	-80,828.60
Sistema DIF Municipal	29,067,711.00	3,338,416.02	32,406,127.02	19,583,370.57	19,500,036.37	12,822,756.45
Instituto Municipal de Investigación y Planeación	2,700,000.00	347,098.00	3,047,098.00	1,641,877.84	1,641,877.84	1,405,220.16
Instituto Municipal para la Prevención de Adicciones	2,517,442.00	461,973.00	2,979,415.00	1,383,205.00	1,383,205.00	1,596,210.00
Instituto Municipal para la Juventud	1,720,333.00	369,205.00	2,089,538.00	1,061,639.29	1,061,639.29	1,027,898.71
Secretaría de Desarrollo Humano y Social	5,813,493.00	-986,203.72	4,827,289.28	3,211,452.19	3,176,467.23	1,615,837.09
Dirección de Desarrollo Social	3,778,151.00	-727,413.01	3,050,737.99	2,230,749.23	2,230,749.23	819,988.76
Dirección de Educación	1,265,901.00	-85,564.49	1,180,336.51	1,121,536.33	1,037,536.33	58,800.18
Instituto Municipal del Deporte	5,608,984.00	1,427,720.00	7,036,704.00	4,581,570.79	4,581,570.79	2,455,133.21
Instituto Municipal de la Cultura	4,519,595.00	466,038.57	4,985,633.57	2,819,687.25	2,819,687.25	2,165,946.32
Secretaría de Medio Ambiente y Desarrollo Sustentable	1,695,080.00	-399,441.99	1,295,638.01	859,059.88	858,059.88	436,578.13
Dirección de Inspección y Vigilancia Ambiental	963,734.00	-252,060.00	711,674.00	542,487.00	542,487.00	169,187.00
Dirección de Sustentabilidad de los Recursos Naturales	368,229.00	-60,999.00	307,230.00	313,069.00	313,069.00	-5,839.00
Área Técnica	2,889,020.00	-261,576.16	2,627,443.84	1,612,578.64	1,171,584.52	1,014,865.20
Secretaría de Planeación y Evaluación	2,020,077.00	143,933.99	2,164,010.99	1,646,977.52	1,646,677.52	517,033.47
Dirección de Planeación, Evaluación y Proyectos Estratégicos	2,402,108.00	-993,501.00	1,408,607.00	1,132,488.00	1,132,488.00	276,119.00
Dirección de Vinculación e Innovación Institucional	1,800,079.00	-675,969.40	1,124,109.60	708,645.36	708,645.36	415,464.24
Primera Unidad de Rescate, Rehabilitación de Fauna Silvestre, Endémica y Exótica de P	3,200,000.00	488,472.00	3,688,472.00	1,991,150.19	1,991,150.19	1,697,321.81
Instituto Municipal de las Mujeres	2,500,000.00	604,897.00	3,104,897.00	1,761,089.87	1,761,089.87	1,343,807.13
Total Gasto No Etiquetado	728,599,256.00	28,776,374.87	757,375,630.87	512,083,956.80	498,872,501.65	245,291,674.07
Gasto Etiquetado						



MUNICIPIO DE PACHUCA DE SOTO
 ESTADO ANALITICO DEL EJERCICIO DEL PRESUPUESTO DE EGRESOS DETALLADO - LDF
 ESTADO ANALITICO DEL EJERCICIO DEL PRESUPUESTO DE EGRESOS DETALLADO - LDF (CLASIFICACION ADMINISTRATIVA)
 AL 30 DE SEPTIEMBRE DE 2020

Concepto	Egresos					
	Aprobado	Ampliaciones/ Reducciones	Modificado	Devengado	Pagado	Subejercicio
Dirección de Alumbrado Público	20,929,814.00	4,344,011.85	25,273,826.85	27,299,091.11	26,356,689.25	-2,025,265.26
Dirección de Sanidad Municipal	0.00	1,500,000.00	1,500,000.00	0.00	0.00	1,500,000.00
Dirección de Protección Civil, Bomberos y Gestión Integral de Riesgos	5,102,770.00	274,719.30	5,377,489.30	3,478,867.88	3,457,883.20	1,898,621.42
Secretaría de Obras Públicas, Desarrollo Urbano, Vivienda y Movilidad	32,478,732.00	-765,591.00	31,713,141.00	0.00	0.00	31,713,141.00
Secretaría de Seguridad Pública, Tránsito y Vialidad	44,159,743.00	3,700,134.15	47,859,877.15	18,370,562.15	18,325,236.56	29,489,315.00
Dirección de Policía Preventiva	62,711,095.00	-959,424.21	61,751,670.79	38,197,193.30	38,197,193.30	23,554,477.49
Dirección de Vialidad y Tránsito	34,658,826.00	-1,441,577.18	33,217,048.82	20,439,844.57	20,439,844.57	12,777,204.25
Dirección Administrativa	27,995,935.00	-123,826.31	27,872,108.69	13,458,881.05	13,458,881.05	14,413,227.64
Dirección de Prevención del Delito	8,394,204.00	419,647.64	8,813,851.64	5,498,106.25	5,498,106.25	3,315,745.39
Dirección de Planeación y Estadística	6,303,664.00	1,341,359.36	7,645,023.36	3,806,827.35	3,806,827.35	3,838,196.01
Sistema DIF Municipal	1,916,112.00	0.00	1,916,112.00	1,916,112.00	1,916,112.00	0.00
Total Gasto Etiquetado	244,650,695.00	8,289,453.60	252,940,148.60	132,465,485.66	131,456,773.53	120,474,662.94
Total de Gasto	973,249,951.00	37,065,828.47	1,010,315,779.47	644,549,442.46	630,329,275.18	365,766,337.01

"Bajo protesta de decir verdad declaramos que las cifras contenidas en este estado financiero son veraces y contienen toda la información referente a la situación y/o los resultados del municipio de Pachuca de Soto, Estado de Hidalgo, afirmando ser legalmente responsables de la autenticidad y veracidad de las mismas, y asimismo asumimos la responsabilidad derivada de cualquier declaración en falso sobre las mismas.

SECRETARIO DE LA TESORERÍA MUNICIPAL

PRESIDENTA DEL CONCEJO MUNICIPAL

SINDICO PROCURADOR HACENDARIO

MTRO. ROBERTO PINO MACÍAS

DRA. TANIA ERENDI MÉNDEZ SORZA

L.C. MARIA DE LA LUZ BECERRA OLVERA





MUNICIPIO DE PACHUCA DE SOTO
ESTADO ANALITICO DEL EJERCICIO DEL PRESUPUESTO DE EGRESOS
CLASIFICACION ADMINISTRATIVA Y PROYECTO
AL 30 DE SEPTIEMBRE DE 2020

Concepto	Egresos					
	Aprobado	Ampliaciones/ Reducciones	Modificado	Devengado	Pagado	Subejercicio
100 Unidades de Apoyo de la o el Presidente Municipal	2,436,996.00	-840,404.00	1,596,592.00	1,186,421.69	1,186,421.69	410,170.31
UA01 Presidir, Supervisar y Conducir la Administración Pública Municipal	2,436,996.00	-840,404.00	1,596,592.00	1,186,421.69	1,186,421.69	410,170.31
110 Dirección de Giras y Logística	2,129,974.00	-535,713.00	1,694,261.00	1,199,278.80	1,195,104.85	394,982.20
UA02 Coordinación y/o Supervisión de las Giras y Logística de las Actividades en las que Participa	2,129,974.00	-535,713.00	1,594,261.00	1,199,278.80	1,195,104.85	394,982.20
120 Dirección de Atención Telefónica SERVITEL	1,285,139.00	-223,216.00	1,061,923.00	764,785.38	727,774.38	297,137.62
UA03 Atención Ciudadana 070	1,285,139.00	-223,216.00	1,061,923.00	764,785.38	727,774.38	297,137.62
130 Secretaría Particular	2,563,899.00	-641,878.07	1,922,020.93	1,330,046.83	1,329,446.83	591,974.10
UA04 Atención, Orientación y Canalización Ciudadana	2,563,899.00	-641,878.07	1,922,020.93	1,330,046.83	1,329,446.83	591,974.10
140 Dirección de Relaciones Públicas	1,469,623.00	-134,280.91	1,335,342.09	946,330.36	946,330.36	389,011.73
UA05 Fortalecimiento de Relaciones entre la Presidente Municipal con los Ciudadanos y el Personal	1,469,623.00	-134,280.91	1,335,342.09	946,330.36	946,330.36	389,011.73
150 Secretaría Ejecutiva del Sistema Municipal de Protección Integral de Niñas, Niños y Adolescentes	731,416.00	-217,874.42	513,541.58	348,401.78	342,401.78	165,139.80
UA06 Programa Municipal de Protección de Niñas, Niños y Adolescentes	606,516.00	-144,384.42	462,131.58	340,241.78	340,241.78	121,889.80
UA07 Construyo, Difundo e Informo para el Desarrollo Infantil y Adolescente	124,900.00	-73,490.00	51,410.00	8,160.00	2,160.00	43,250.00
200 Secretaría de Desarrollo Económico	6,471,578.00	-994,450.32	5,477,127.68	3,900,120.86	3,899,220.86	1,577,006.82
SE01 Coordinación de la Secretaría de Desarrollo Económico	6,471,578.00	-994,450.32	5,477,127.68	3,900,120.86	3,899,220.86	1,577,006.82
210 Dirección de Desarrollo Económico	683,810.00	1,662,301.88	2,346,111.88	1,344,499.76	1,343,099.76	1,001,612.12
SE02 Distrito Innovador	590,510.00	1,720,335.30	2,310,845.30	1,322,530.55	1,321,130.55	988,314.75
SE03 Casa del Conocer	29,300.00	-11,401.01	17,898.99	14,233.53	14,233.53	3,665.46
SE04 Ventanilla Única	39,000.00	-33,000.00	6,000.00	4,505.93	4,505.93	1,494.07
SE05 Casa del Empleo	25,000.00	-13,632.41	11,367.59	3,229.75	3,229.75	8,137.84
220 Dirección de Turismo	1,752,126.00	-166,466.17	1,585,659.83	947,886.98	946,087.98	637,772.85
SE06 Promoción y Difusión Turística	915,446.00	-185,776.60	729,669.40	488,218.16	486,419.16	241,451.24
SE07 Feria de San Francisco	200,000.00	-50,000.00	150,000.00	0.00	0.00	150,000.00
SE08 Feria Tradicional de San Francisco	300,000.00	-108,598.99	191,401.01	0.00	0.00	191,401.01
SE09 Operativo Turísticos en Temporadas Vacacionales	108,121.00	-79,647.40	28,473.60	0.00	0.00	28,473.60
SE10 Museo Virtual de Pachuca	50,000.00	-46,351.18	3,648.82	1,648.82	1,648.82	2,000.00
SE11 Pachuca en Bicicleta	178,559.00	303,908.00	482,467.00	458,020.00	458,020.00	24,447.00
300 Secretaría de Administración	4,826,825.00	15,609,691.16	20,436,516.16	18,834,606.00	17,838,166.00	1,601,910.16
SA01 Coordinación de la Secretaría de Administración	4,826,825.00	15,609,691.16	20,436,516.16	18,834,606.00	17,838,166.00	1,601,910.16
310 Dirección de Servicios Generales	29,597,833.22	-5,729,542.75	23,868,290.47	14,283,337.31	14,150,443.53	9,584,953.16
SA02 Servicios Generales	9,866,587.00	-419,050.99	9,447,536.01	6,550,278.56	6,487,748.10	2,897,267.45
SA03 Gestión y Control de Servicios	13,341,337.22	-5,662,527.49	7,678,809.73	2,561,070.54	2,511,513.02	5,117,739.19
SA04 Activo Fijo	13,902.00	-12,902.00	1,000.00	0.00	0.00	1,000.00
SA05 Control Vehicular	6,375,997.00	364,937.73	6,740,934.73	5,171,988.21	5,151,182.41	1,568,946.52
320 Dirección de Informática	3,523,378.00	-489,497.00	3,033,881.00	2,001,616.68	2,001,616.68	1,032,264.32
SA06 Mantenimiento de las TIC's	3,478,978.00	-469,497.00	3,009,481.00	2,001,616.68	2,001,616.68	1,007,864.32
SA07 Licenciamiento de Software	44,400.00	-20,000.00	24,400.00	0.00	0.00	24,400.00
330 Dirección de Compras y Suministros	5,249,432.00	-599,445.71	4,649,986.29	2,923,241.36	2,922,641.36	1,726,744.93
SA08 Compras	5,249,432.00	-599,445.71	4,649,986.29	2,923,241.36	2,922,641.36	1,726,744.93
340 Dirección de Recursos Humanos	68,625,061.00	7,147,669.81	75,772,730.81	57,436,314.92	54,268,230.33	18,336,415.89



MUNICIPIO DE PACHUCA DE SOTO
ESTADO ANALITICO DEL EJERCICIO DEL PRESUPUESTO DE EGRESOS
CLASIFICACION ADMINISTRATIVA Y PROYECTO
AL 30 DE SEPTIEMBRE DE 2020

Concepto		Egresos					
		Aprobado	Ampliaciones/ Reducciones	Modificado	Devengado	Pagado	Subejercicio
SA09	Recursos Humanos	68,625,061.00	7,147,669.81	75,772,730.81	57,436,314.92	54,268,230.33	18,336,415.89
360	Sindicato	12,140,963.00	1,278,802.36	13,419,765.36	5,742,755.36	5,718,256.22	7,677,010.00
SA10	Sindicato	12,140,963.00	1,278,802.36	13,419,765.36	5,742,755.36	5,718,256.22	7,677,010.00
370	Jubilados	96,016,500.00	-16,514,594.47	79,501,905.53	53,476,307.00	53,476,307.00	26,025,598.53
SA11	Jubilados	96,016,500.00	-16,514,594.47	79,501,905.53	53,476,307.00	53,476,307.00	26,025,598.53
400	Secretaría de Contraloría y Transparencia	2,110,088.00	-514,320.20	1,595,767.80	982,466.36	981,866.36	613,301.44
SC01	Coordinación de la Secretaría de Contraloría y Transparencia	2,110,088.00	-514,320.20	1,595,767.80	982,466.36	981,866.36	613,301.44
410	Dirección de Control	706,943.00	-28,257.00	678,686.00	490,465.00	490,465.00	188,221.00
SC02	Revisión y Mejoramiento del Sistema del Control Interno de la Administración Pública Munic	706,943.00	-28,257.00	678,686.00	490,465.00	490,465.00	188,221.00
420	Dirección de Auditoría	2,558,181.00	-377,701.00	2,180,480.00	1,454,350.00	1,454,350.00	726,130.00
SC03	Auditoría Financiera e Inspección y Vigilancia de Obra Pública	2,558,181.00	-377,701.00	2,180,480.00	1,454,350.00	1,454,350.00	726,130.00
430	Dirección de Denuncias y Situación Patrimonial	1,137,339.00	-301,926.00	835,413.00	536,380.00	536,380.00	299,033.00
SC04	Atención de Denuncias por Presuntas Faltas Administrativas	1,086,939.00	-251,926.00	835,013.00	536,380.00	536,380.00	298,633.00
SC05	Situación Patrimonial de los Servidores Públicos	50,400.00	-50,000.00	400.00	0.00	0.00	400.00
440	Dirección de Gestión de la Calidad	1,112,125.00	-85,150.00	1,026,975.00	699,139.00	699,139.00	327,836.00
SC06	Programa de Gestión e Innovación de la Calidad en los Servicios de la Presidencia Municipi	1,112,125.00	-85,150.00	1,026,975.00	699,139.00	699,139.00	327,836.00
450	Dirección de Transparencia e Información Pública Gubernamental	1,160,147.00	-213,513.00	946,634.00	683,513.00	683,513.00	263,121.00
SC07	Transparencia y Acceso a la Información Pública Gubernamental y Protección de Datos Per	1,160,147.00	-213,513.00	946,634.00	683,513.00	683,513.00	263,121.00
460	Dirección de Responsabilidades	8,350.00	-7,550.00	800.00	0.00	0.00	800.00
SC08	Substanciación y Resolución de Responsabilidades Administrativas de los Servidores Públi	8,350.00	-7,550.00	800.00	0.00	0.00	800.00
500	Secretaría de Servicios Municipales	11,301,698.00	-1,914,903.88	9,386,794.12	7,143,718.77	7,142,130.80	2,243,075.35
SM01	Coordinación de la Secretaría de Servicios Municipales	11,109,198.00	-2,036,347.88	9,072,850.12	6,914,130.21	6,912,542.24	2,158,719.91
SM02	Mejoramiento de la Imagen Urbana en los Espacios Públicos, Fuentes y Monumentos de la	192,500.00	-26,556.00	165,944.00	69,535.56	69,535.56	96,408.44
SM11	Programa de Empleo Emergente	0.00	148,000.00	148,000.00	160,053.00	160,053.00	-12,053.00
510	Dirección de Mercados, Comercio y Abasto	8,110,997.00	529,584.30	8,640,581.30	7,084,966.34	7,048,288.94	1,555,614.96
SM03	Control y Mantenimiento de Mercados Públicos, Plazas y Festividades Públicas	8,110,997.00	83,244.30	8,194,241.30	6,588,802.34	6,552,124.94	1,605,438.96
SM11	Programa de Empleo Emergente	0.00	446,340.00	446,340.00	496,164.00	496,164.00	-49,824.00
520	Dirección de Alumbrado Público	78,319,051.00	-584,000.82	77,735,050.18	51,861,032.13	50,902,977.54	25,874,018.05
SM04	Mantenimiento del Alumbrado Público del Municipio	78,319,051.00	-868,517.82	77,450,533.18	51,540,956.13	50,582,901.54	25,909,577.05
SM11	Programa de Empleo Emergente	0.00	284,517.00	284,517.00	320,076.00	320,076.00	-35,559.00
530	Dirección de Sanidad Municipal	111,055,968.00	10,898,054.48	121,954,022.48	88,163,191.80	85,323,591.80	33,790,830.68
SM05	Limpieza de Calles, Avenidas, Parques y Lugares Públicos	28,900,146.00	-790,978.17	28,109,167.83	18,060,311.35	18,030,790.83	10,048,866.48
SM06	Recolección y Saneamiento de Desechos Sólidos	45,662,000.00	11,039,854.07	56,701,854.07	42,500,425.80	39,753,267.05	14,201,428.27
SM07	Mantenimiento y Rehabilitación de Áreas Verdes, Parques y Jardines	28,320,189.00	-667,210.40	27,652,978.60	19,840,821.50	19,787,837.41	7,812,157.10
SM08	Mantenimiento y Operación del Panteón Municipal	6,962,736.00	-1,040,614.29	5,922,121.71	4,321,416.83	4,311,480.19	1,600,704.88
SM09	Mantenimiento y Operación del Velatorio Municipal	17,000.00	-5,000.00	12,000.00	0.00	0.00	12,000.00
SM10	Calidad, Atención y Control de los Procesos y Productos del Rastro Municipal	1,193,897.00	281,115.27	1,475,012.27	1,112,749.32	1,112,749.32	362,262.95
SM11	Programa de Empleo Emergente	0.00	2,080,888.00	2,080,888.00	2,327,467.00	2,327,467.00	-246,579.00
600	Secretaría General	12,235,249.00	-4,695,732.36	7,539,516.64	5,694,706.52	5,532,482.61	1,844,810.12
SG01	Coordinación de la Secretaría General	12,235,249.00	-4,695,732.36	7,539,516.64	5,694,706.52	5,532,482.61	1,844,810.12



MUNICIPIO DE PACHUCA DE SOTO
ESTADO ANALITICO DEL EJERCICIO DEL PRESUPUESTO DE EGRESOS
CLASIFICACION ADMINISTRATIVA Y PROYECTO
AL 30 DE SEPTIEMBRE DE 2020

Concepto	Egresos					
	Aprobado	Ampliaciones/ Reducciones	Modificado	Devengado	Pagado	Subejercicio
610 Dirección General Jurídica	3,351,007.00	-577,694.00	2,773,313.00	2,187,289.10	2,187,289.10	586,023.90
SG02 Atención en materia de Asesoría Legal	3,351,007.00	-577,694.00	2,773,313.00	2,187,289.10	2,187,289.10	586,023.90
620 Dirección de lo Contencioso	23,177.00	-5,000.00	18,177.00	3,819.92	3,819.92	14,357.08
SG03 Atención de Asuntos de lo Contencioso	11,177.00	0.00	11,177.00	2,028.00	2,028.00	9,149.00
SG04 Expedición de Cartillas del Servicio Militar Nacional	12,000.00	-5,000.00	7,000.00	1,791.92	1,791.92	5,208.08
630 Dirección de la Oficialía del Registro del Estado Familiar	4,320,165.00	-992,570.56	3,327,594.44	2,536,691.88	2,536,691.88	790,902.56
SG05 Inscripción y expedición de actos jurídicos del Registro del Estado Familiar	4,320,165.00	-992,570.56	3,327,594.44	2,536,691.88	2,536,691.88	790,902.56
640 Dirección de Desarrollo Político	20,000.00	-12,868.00	7,132.00	6,390.02	6,390.02	741.98
SG06 Fortalecimiento de la Gobernabilidad y el Tejido Social del Municipio	20,000.00	-12,868.00	7,132.00	6,390.02	6,390.02	741.98
650 Dirección de Vinculación Ciudadana	82,023.00	86,200.00	168,223.00	168,060.81	168,060.81	162.19
SG07 Programa Municipal de Participación Social	82,023.00	86,200.00	168,223.00	168,060.81	168,060.81	162.19
660 Dirección de Reglamentos y Espectáculos	4,008,694.00	-707,585.00	3,301,109.00	2,446,655.63	2,443,955.63	854,453.37
SG08 Regulación de Establecimientos Mercantiles	4,008,694.00	-707,585.00	3,301,109.00	2,446,655.63	2,443,955.63	854,453.37
670 Dirección de Protección Civil, Bomberos y Gestión Integral de Riesgos	5,380,412.00	176,388.40	5,556,800.40	3,658,174.18	3,637,189.50	1,898,626.22
SG09 Gestión Integral de Riesgos y Servicios de Emergencia	5,380,412.00	176,388.40	5,556,800.40	3,658,174.18	3,637,189.50	1,898,626.22
680 Dirección de Comunicación Social	6,643,118.00	1,738,655.20	8,381,773.20	7,411,950.75	5,984,379.01	969,822.45
SG10 Difusión de Información Institucional	6,643,118.00	1,738,655.20	8,381,773.20	7,411,950.75	5,984,379.01	969,822.45
700 Secretaría de Obras Públicas, Desarrollo Urbano, Vivienda y Movilidad	39,488,339.00	6,401,947.72	45,890,286.72	13,489,009.00	11,007,538.01	32,401,277.72
O001 PRETEMUN 2020	343,616.00	0.00	343,616.00	372,495.00	372,495.00	-28,879.00
O010 PNM-20-001 PAGO DE LA OBRA PNM-19-002 PROGRAMA DE BACHEO 2019	0.00	10,296,304.00	10,296,304.00	10,296,304.00	7,914,146.01	0.00
SO01 Coordinación de la Secretaría de Obras Públicas, Desarrollo Urbano, Vivienda y Movilidad	39,144,723.00	-3,894,356.28	35,250,366.72	2,820,210.00	2,720,897.00	32,430,156.72
710 Dirección de Obras Públicas	29,277,458.59	-9,290,060.96	19,987,397.63	11,383,025.77	11,378,987.66	8,604,371.86
O006 PAVIMENTACIÓN HIDRÁULICA EN CALLE 28 DE OCTUBRE TRAMO CALLE 13 DE JUNI	3,166,262.47	-3,166,262.47	0.00	0.00	0.00	0.00
O007 PAVIMENTACIÓN HIDRÁULICA EN CALLE ARNULFO R. GÓMEZ TRAMO CALLE ADOLF	1,374,544.49	-1,374,544.49	0.00	0.00	0.00	0.00
O008 REPAVIMENTACIÓN ASFÁLTICA CAMINO AL VENADO	1,359,564.07	-1,359,564.07	0.00	0.00	0.00	0.00
O009 PAVIMENTACIÓN ASFÁLTICA AVENIDA AYUNTAMIENTO, TRAMO AVENIDA CANANEA	3,273,554.56	-99,628.97	3,173,925.59	0.00	0.00	3,173,925.59
SO02 Supervisión, Vigilancia, Ejecución y Entrega de Obra Pública e Infraestructura.	20,103,533.00	-3,290,060.96	16,813,472.04	11,383,025.77	11,378,987.66	5,430,446.27
720 Dirección de Desarrollo Urbano	10,871,858.00	-3,215,658.99	7,656,199.01	5,547,469.00	5,539,476.53	2,108,730.01
O001 PRETEMUN 2020	1,067,924.00	173,333.00	1,241,257.00	1,392,269.00	1,392,269.00	-151,012.00
SO03 Fortalecer la Gobernanza Urbana Asegurando una Perspectiva de Futuro con Crecimiento y	9,803,934.00	-3,388,991.99	6,414,942.01	4,155,200.00	4,147,207.53	2,259,742.01
730 Dirección de Estudios y Proyectos	7,729,366.00	-2,844,547.00	4,884,809.00	3,625,309.92	3,624,262.34	1,259,499.08
O001 PRETEMUN 2020	817,778.00	0.00	817,778.00	702,083.00	702,083.00	115,695.00
SO04 Elaboración de Expedientes Técnicos y Proyectos	6,911,578.00	-2,844,547.00	4,067,031.00	2,923,226.92	2,922,179.34	1,143,804.08
740 Dirección de Vivienda	2,726,388.00	-479,080.00	2,247,308.00	1,446,256.39	1,444,426.44	801,051.61
SO05 Vivienda Digna para la Población en Situación de Vulnerabilidad dentro del Municipio	2,726,388.00	-479,080.00	2,247,308.00	1,446,256.39	1,444,426.44	801,051.61
750 Dirección de Centro Histórico	5,495,508.00	-1,294,673.00	4,200,835.00	3,084,933.00	3,084,933.00	1,115,902.00
O001 PRETEMUN 2020	131,476.00	16,918.00	148,394.00	162,396.00	162,396.00	-14,002.00
SO06 Conservación y Ordenamiento del Patrimonio Arquitectónico, Monumental y Artístico del Ce	5,364,032.00	-1,311,591.00	4,052,441.00	2,922,537.00	2,922,537.00	1,129,904.00
760 Dirección de Movilidad	30,620,706.19	-11,311,155.33	19,309,550.86	4,670,112.36	4,531,435.51	14,639,438.50
O001 PRETEMUN 2020	613,080.00	0.00	613,080.00	403,972.00	403,972.00	209,108.00



MUNICIPIO DE PACHUCA DE SOTO
ESTADO ANALITICO DEL EJERCICIO DEL PRESUPUESTO DE EGRESOS
CLASIFICACION ADMINISTRATIVA Y PROYECTO
AL 30 DE SEPTIEMBRE DE 2020

Concepto	Egresos					
	Aprobado	Ampliaciones/ Reducciones	Modificado	Devengado	Pagado	Subejercicio
0002 PROGRAMA DE BACHEO 2020	22,134,572.00	-9,136,201.13	12,998,370.87	732,324.00	732,324.00	12,266,046.87
0003 REHABILITACIÓN, MANTENIMIENTO Y CONSERVACIÓN DE DRENAJE Y ALCANTARILL	275,639.20	0.00	275,639.20	115,336.64	115,336.64	160,302.56
0004 REHABILITACIÓN, MANTENIMIENTO Y CONSERVACIÓN DE GUARNICIONES Y BANQU	750,000.00	0.00	750,000.00	381,557.86	381,557.86	368,442.14
0005 REHABILITACIÓN, MANTENIMIENTO Y CONSERVACIÓN DE SEÑALAMIENTOS HORIZC	999,999.99	0.00	999,999.99	509,942.15	509,942.15	490,057.84
SO07 Mantenimiento de la Imagen e Infraestructura Urbana	5,847,415.00	-2,174,954.20	3,672,460.80	2,526,979.71	2,388,302.86	1,145,481.09
770 Dirección Administrativa	1,085,619.00	-481,218.40	604,400.60	404,749.94	400,038.51	199,650.66
SO08 Control Financiero y Administración de los Recursos Ejecutados por la Secretaría	1,085,619.00	-481,218.40	604,400.60	404,749.94	400,038.51	199,650.66
800 Secretaría de la Tesorería	43,473,218.00	17,547,682.10	61,020,900.10	28,361,654.78	27,323,809.50	32,659,245.32
ST01 Coordinación de la Secretaría de la Tesorería	43,473,218.00	17,547,682.10	61,020,900.10	28,361,654.78	27,323,809.50	32,659,245.32
810 Dirección de Catastro	5,481,784.00	-1,165,454.00	4,316,330.00	3,222,594.00	3,222,594.00	1,093,736.00
ST02 Modernización y Actualización Catastral	5,481,784.00	-1,165,454.00	4,316,330.00	3,222,594.00	3,222,594.00	1,093,736.00
820 Dirección de Ingresos	9,100,923.00	28,619,979.95	37,720,902.95	32,436,985.51	32,436,985.51	5,283,917.44
ST03 Evaluación de la Eficiencia Recaudatoria	9,100,923.00	28,619,979.95	37,720,902.95	32,436,985.51	32,436,985.51	5,283,917.44
830 Dirección de Egresos	1,879,495.00	-303,563.25	1,575,931.75	1,248,644.75	1,248,644.75	327,287.00
ST04 Evaluación Financiera Municipal	1,879,495.00	-303,563.25	1,575,931.75	1,248,644.75	1,248,644.75	327,287.00
840 Dirección de Presupuesto y Contabilidad	4,534,104.00	-1,256,910.00	3,277,194.00	2,055,005.00	2,055,005.00	1,222,189.00
ST05 Armonización Contable y Disciplina Fiscal	4,534,104.00	-1,256,910.00	3,277,194.00	2,055,005.00	2,055,005.00	1,222,189.00
900 Secretaría de Seguridad Pública, Transito y Vialidad	44,347,055.00	7,970,389.14	52,317,444.14	22,924,535.27	22,879,209.68	29,392,908.87
SS01 Coordinación de la Secretaría de Seguridad Pública, Transito y Vialidad	44,347,055.00	7,970,389.14	52,317,444.14	22,924,535.27	22,879,209.68	29,392,908.87
910 Dirección de Policía Preventiva	66,550,734.00	-2,978,903.21	63,571,830.79	40,017,353.30	40,017,353.30	23,554,477.49
SS02 Vigilancia Sectorial y Operativos Eficientes	66,550,734.00	-2,978,903.21	63,571,830.79	40,017,353.30	40,017,353.30	23,554,477.49
920 Dirección de Vialidad y Tránsito	36,665,206.00	-1,201,849.18	35,463,356.82	22,621,036.37	22,592,822.37	12,842,320.45
SS03 Camina y Conduce con Responsabilidad	32,215,452.00	-715,654.18	31,499,797.82	20,189,499.60	20,189,499.60	11,310,298.22
SS04 Patrullaje Inteligente en el Primer Cuadro	2,466,754.00	-913,940.00	1,552,814.00	910,214.94	882,000.94	642,599.06
SS05 Prevención de Hechos de Tránsito	1,983,000.00	427,745.00	2,410,745.00	1,521,321.83	1,521,321.83	889,423.17
930 Dirección Administrativa	28,643,757.00	-454,014.31	28,189,742.69	13,776,515.05	13,776,515.05	14,413,227.64
SS06 Apoyo a la Operación Policial	28,643,757.00	-454,014.31	28,189,742.69	13,776,515.05	13,776,515.05	14,413,227.64
940 Dirección de Prevención del Delito	8,919,502.00	173,725.64	9,093,227.64	5,777,482.25	5,777,482.25	3,315,745.39
SS07 Programa Integral para la Prevención de la Violencia y Delincuencia con Participación Ciudad	8,919,502.00	173,725.64	9,093,227.64	5,777,482.25	5,777,482.25	3,315,745.39
950 Dirección de Planeación y Estadística	6,711,232.00	1,124,092.36	7,835,324.36	3,997,128.35	3,997,128.35	3,838,196.01
SS08 Atención Oportuna ante Actos Delictivos, Infracciones y Faltas Administrativas	6,711,232.00	1,124,092.36	7,835,324.36	3,997,128.35	3,997,128.35	3,838,196.01
1000 Asamblea Municipal	19,643,195.00	7,219,532.43	26,862,727.43	24,214,469.94	24,214,469.94	2,648,257.49
AM01 Control y Seguimiento de los Trabajos de la Asamblea Municipal	19,643,195.00	7,219,532.43	26,862,727.43	24,214,469.94	24,214,469.94	2,648,257.49
1010 Sindicatura	11,625.00	-9,336.00	2,289.00	466.68	466.68	1,822.32
AM02 Control y Seguimiento de los Trabajos de las Sindicaturas Municipales	11,625.00	-9,336.00	2,289.00	466.68	466.68	1,822.32
1020 Oficialía Mayor	97,554.00	68,665.00	166,219.00	247,047.60	247,047.60	-80,828.60
AM03 Control y Seguimiento de los Trabajos de la Oficialía Mayor	97,554.00	68,665.00	166,219.00	247,047.60	247,047.60	-80,828.60
1100 Sistema DIF Municipal	30,983,823.00	3,338,416.02	34,322,239.02	21,499,482.57	21,416,148.37	12,822,756.45
DM01 Sistema DIF Municipal	30,983,823.00	3,338,416.02	34,322,239.02	21,499,482.57	21,416,148.37	12,822,756.45
1200 Instituto Municipal de Investigación y Planeación	2,700,000.00	347,098.00	3,047,098.00	1,641,877.84	1,641,877.84	1,405,220.16



MUNICIPIO DE PACHUCA DE SOTO
ESTADO ANALITICO DEL EJERCICIO DEL PRESUPUESTO DE EGRESOS
CLASIFICACION ADMINISTRATIVA Y PROYECTO
AL 30 DE SEPTIEMBRE DE 2020

Concepto		Egresos					
		Aprobado	Ampliaciones/ Reducciones	Modificado	Devengado	Pagado	Subejercicio
IP01	Instituto Municipal de Investigación y Planeación	2,700,000.00	347,098.00	3,047,098.00	1,641,877.84	1,641,877.84	1,405,220.16
1300	Instituto Municipal para la Prevención de Adicciones	2,517,442.00	461,973.00	2,979,415.00	1,383,205.00	1,383,205.00	1,596,210.00
IA01	Instituto Municipal para la Prevención de Adicciones	2,517,442.00	461,973.00	2,979,415.00	1,383,205.00	1,383,205.00	1,596,210.00
1400	Instituto Municipal para la Juventud	1,720,333.00	369,205.00	2,089,538.00	1,061,639.29	1,061,639.29	1,027,898.71
IJ01	Instituto Municipal para la Juventud	1,720,333.00	369,205.00	2,089,538.00	1,061,639.29	1,061,639.29	1,027,898.71
1500	Secretaría de Desarrollo Humano y Social	5,813,493.00	-986,203.72	4,827,289.28	3,211,452.19	3,176,467.23	1,615,837.09
SD01	Coordinación de la Secretaría de Desarrollo Humano y Social	5,813,493.00	-986,203.72	4,827,289.28	3,211,452.19	3,176,467.23	1,615,837.09
1520	Dirección de Desarrollo Social	3,778,151.00	-727,413.01	3,050,737.99	2,230,749.23	2,230,749.23	819,988.76
SD02	Pachuca Humana y Alegre	3,384,251.00	-564,921.00	2,819,330.00	2,159,190.92	2,159,190.92	660,139.08
SD03	Fomento a la Salud	46,200.00	-23,350.00	22,850.00	2,153.89	2,153.89	20,696.31
SD04	Talleres, Capacitaciones y Programa Integral de Prevención y Desarrollo Social	48,700.00	-30,000.00	18,700.00	8,566.10	8,566.10	10,133.90
SD05	La Casa del Danzón	65,400.00	-36,000.00	29,400.00	0.00	0.00	29,400.00
SD06	Celebraciones Conmemorativas	129,000.00	-55,085.21	73,914.79	10,871.52	10,871.52	63,043.27
SD07	Apoyo en la Realización de Eventos Recreativos, Cívicos y Especiales	104,600.00	-18,056.80	86,543.20	49,967.00	49,967.00	36,576.20
1530	Dirección de Educación	1,265,901.00	-85,564.49	1,180,336.51	1,121,536.33	1,037,536.33	58,800.18
SD08	Fomento a la Lectura	138,701.00	8,139.01	146,840.01	121,702.17	121,702.17	25,137.84
SD09	Feria de Oferta Educativa	75,500.00	-72,800.00	2,700.00	83.52	83.52	2,616.48
SD10	Apoyo Económico a Estudiantes	1,016,700.00	2,112.50	1,018,812.50	993,144.44	909,144.44	25,668.06
SD11	Lunes de Honores a la Bandera	35,000.00	-23,016.00	11,984.00	6,606.20	6,606.20	5,377.80
1600	Instituto Municipal del Deporte	5,608,984.00	1,427,720.00	7,036,704.00	4,581,570.79	4,581,570.79	2,455,133.21
ID01	Instituto Municipal del Deporte	5,608,984.00	1,427,720.00	7,036,704.00	4,581,570.79	4,581,570.79	2,455,133.21
1700	Instituto Municipal de la Cultura	4,519,595.00	466,038.57	4,985,633.57	2,819,687.25	2,819,687.25	2,165,946.32
IC01	Instituto Municipal de la Cultura	4,519,595.00	466,038.57	4,985,633.57	2,819,687.25	2,819,687.25	2,165,946.32
1800	Secretaría de Medio Ambiente y Desarrollo Sustentable	1,695,080.00	-399,441.99	1,295,638.01	859,059.88	858,059.88	436,578.13
MA01	Coordinación de la Secretaría de Medio Ambiente y Desarrollo Sustentable	1,695,080.00	-399,441.99	1,295,638.01	859,059.88	858,059.88	436,578.13
1810	Dirección de Inspección y Vigilancia Ambiental	963,734.00	-252,060.00	711,674.00	542,487.00	542,487.00	169,187.00
MA02	Regulación, Inspección y Vigilancia Ambiental en el Municipio de Pachuca de Soto	963,734.00	-252,060.00	711,674.00	542,487.00	542,487.00	169,187.00
1820	Dirección de Sustentabilidad de los Recursos Naturales	368,229.00	-60,999.00	307,230.00	313,069.00	313,069.00	-5,839.00
MA03	Restauración de los Recursos Naturales del Municipio de Pachuca de Soto	368,229.00	-60,999.00	307,230.00	313,069.00	313,069.00	-5,839.00
1830	Área Técnica	2,889,020.00	-261,576.16	2,627,443.84	1,612,578.64	1,171,584.52	1,014,865.20
MA04	Control Eficiente de la Población Canina y Felina	2,889,020.00	-261,576.16	2,627,443.84	1,612,578.64	1,171,584.52	1,014,865.20
1900	Secretaría de Planeación y Evaluación	2,020,077.00	143,933.99	2,164,010.99	1,646,977.52	1,646,677.52	517,033.47
SP01	Coordinación de la Secretaría de Planeación y Evaluación	2,020,077.00	143,933.99	2,164,010.99	1,646,977.52	1,646,677.52	517,033.47
1910	Dirección de Planeación, Evaluación y Proyectos Estratégicos	2,402,108.00	-993,501.00	1,408,607.00	1,132,488.00	1,132,488.00	276,119.00
SP02	Planeación, Monitoreo y Evaluación del Desempeño	2,402,108.00	-993,501.00	1,408,607.00	1,132,488.00	1,132,488.00	276,119.00
1920	Dirección de Vinculación e Innovación Institucional	1,800,079.00	-675,969.40	1,124,109.60	708,645.36	708,645.36	415,464.24
SP03	Gestión de Proyectos Especiales	1,608,138.00	-561,811.00	1,046,327.00	688,659.72	688,659.72	357,667.28
SP04	Desarrollo e Implementación de Tecnologías de la Información	44,280.00	-44,280.00	0.00	0.00	0.00	0.00
SP05	Gobierno Electrónico	147,661.00	-69,878.40	77,782.60	19,985.64	19,985.64	57,796.96
2000	Primera Unidad de Rescate, Rehabilitación de Fauna Silvestre, Endémica y Exótica de	3,200,000.00	488,472.00	3,688,472.00	1,991,150.19	1,991,150.19	1,697,321.81



MUNICIPIO DE PACHUCA DE SOTO
ESTADO ANALITICO DEL EJERCICIO DEL PRESUPUESTO DE EGRESOS
CLASIFICACION ADMINISTRATIVA Y PROYECTO
AL 30 DE SEPTIEMBRE DE 2020

Concepto	Egresos					
	Aprobado	Ampliaciones/ Reducciones	Modificado	Devengado	Pagado	Subejercicio
UR01 Primera Unidad de Rescate, Rehabilitación de Fauna Silvestre, Endémica y Exótica de Méx	3,200,000.00	488,472.00	3,688,472.00	1,991,150.19	1,991,150.19	1,697,321.81
2100 Instituto Municipal de las Mujeres	2,500,000.00	604,897.00	3,104,897.00	1,761,089.87	1,761,089.87	1,343,807.13
IM01 Instituto Municipal de las Mujeres	2,500,000.00	604,897.00	3,104,897.00	1,761,089.87	1,761,089.87	1,343,807.13
Total de Gasto	973,249,951.00	37,065,828.47	1,010,315,779.47	644,549,442.46	630,329,275.18	365,766,337.01

*Bajo protesta de decir verdad declaramos que las cifras contenidas en este estado financiero son veraces y contienen toda la información referente a la situación y/o los resultados del municipio de Pachuca de Soto, Estado de Hidalgo, afirmando ser legalmente responsables de la autenticidad y veracidad de las mismas, y asimismo asumimos la responsabilidad derivada de cualquier declaración en falso sobre las mismas.

SECRETARIO DE LA



MTRO. ROBERTO MAGIAS

PRESIDENTA DEL COMITÉ



DRA. TANIA ERENDI

SINDICO PROCURADOR HACENDARIO

L.C. MARIA DE LA LUZ BECERRA OLVERA