




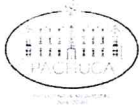
MUNICIPIO DE PACHUCA DE SOTO
 ESTADO ANALITICO DEL EJERCICIO DEL PRESUPUESTO DE EGRESOS DETALLADO - LDF
 ESTADO ANALITICO DEL EJERCICIO DEL PRESUPUESTO DE EGRESOS DETALLADO - LDF (CLASIFICACION ADMINISTRATIVA)
 AL 31 DE JULIO DE 2018

Concepto	Egresos					
	Aprobado	Ampliaciones / Reducciones	Modificado	Devengado	Pagado	Subejercicio
Gasto No Etiquetado						
UNIDADES DE APOYO DE LA O EL PRESIDENTE MUNICIPAL	3,017,627.00	0.00	3,017,627.00	1,008,793.69	1,008,793.69	2,008,833.31
DIRECCIÓN DE GIRAS Y LOGÍSTICA	2,870,609.00	0.00	2,870,609.00	1,090,655.25	1,090,655.25	1,779,953.75
DIRECCIÓN DE ATENCIÓN TELEFÓNICA SERVITEL	2,190,576.00	0.00	2,190,576.00	773,046.37	772,855.37	1,417,529.63
SECRETARÍA PARTICULAR	2,744,962.00	0.00	2,744,962.00	1,259,075.69	1,255,015.63	1,485,886.31
DIRECCIÓN DE RELACIONES PÚBLICAS	1,038,022.00	0.00	1,038,022.00	654,272.31	653,072.31	383,749.69
SECRETARÍA EJECUTIVA	728,790.00	0.00	728,790.00	297,675.01	293,035.01	431,114.99
SECRETARÍA DE DESARROLLO ECONÓMICO	5,420,590.65	0.00	5,420,590.65	2,717,890.98	2,717,890.98	2,702,699.67
DIRECCIÓN DE DESARROLLO ECONÓMICO	612,064.00	0.00	612,064.00	375,786.42	371,986.42	236,277.58
DIRECCIÓN DE TURISMO	1,382,597.00	0.00	1,382,597.00	407,495.16	405,416.88	975,101.84
SECRETARÍA DE ADMINISTRACIÓN	2,313,531.00	0.00	2,313,531.00	5,619,382.78	5,616,432.60	-3,305,851.78
DEPARTAMENTO DE GESTIÓN Y CONTROL DE SERVICIOS	11,966,606.00	0.00	11,966,606.00	1,676,266.56	1,674,874.56	10,290,339.44
DEPARTAMENTO DE CONTROL DE ACTIVO FIJO	13,902.00	0.00	13,902.00	0.00	0.00	13,902.00
DIRECCIÓN DE SERVICIOS GENERALES	10,333,660.00	0.00	10,333,660.00	5,647,309.47	5,566,586.09	4,686,350.53
DIRECCIÓN DE INFORMÁTICA	3,765,078.00	0.00	3,765,078.00	1,475,360.54	1,475,060.54	2,289,717.46
DIRECCIÓN DE COMPRAS Y SUMINISTROS	4,290,403.00	0.00	4,290,403.00	1,833,458.00	1,832,258.00	2,456,945.00
DIRECCIÓN DE RECURSOS HUMANOS	56,726,875.00	0.00	56,726,875.00	36,104,085.11	36,043,650.11	20,622,789.89
DEPARTAMENTO DE NÓMINAS	1,330,490.00	0.00	1,330,490.00	638,698.00	638,698.00	691,792.00
DEPARTAMENTO DE ALMACÉN	798,644.00	0.00	798,644.00	309,054.00	309,054.00	489,590.00
SINDICATO	9,733,958.00	0.00	9,733,958.00	7,451,879.04	7,451,879.04	2,282,078.96
JUBILADOS	58,576,491.00	0.00	58,576,491.00	30,538,137.00	30,538,137.00	28,038,354.00
CONTROL VEHICULAR	5,911,378.00	0.00	5,911,378.00	3,312,635.44	3,299,866.38	2,598,742.56
SECRETARÍA DE CONTRALORÍA Y TRANSPARENCIA MUNICIPAL	2,013,205.00	0.00	2,013,205.00	881,351.54	876,493.27	1,131,853.46
DIRECCIÓN DE GESTIÓN DE LA CALIDAD	1,019,367.00	0.00	1,019,367.00	487,433.40	487,433.40	531,933.60
DIRECCIÓN DE CONTROL	710,849.00	0.00	710,849.00	334,817.48	334,817.48	376,031.52
DIRECCIÓN DE AUDITORÍA	2,523,956.00	0.00	2,523,956.00	1,195,577.00	1,195,577.00	1,328,379.00
DIRECCIÓN DE DENUNCIAS Y SITUACIÓN PATRIMONIAL	1,125,247.00	0.00	1,125,247.00	498,332.01	498,332.01	626,914.99
DIRECCIÓN DE RESPONSABILIDADES	1,086,458.00	0.00	1,086,458.00	504,354.95	504,354.95	582,103.05
SECRETARÍA DE SERVICIOS PÚBLICOS MUNICIPALES	13,204,313.00	0.00	13,204,313.00	5,407,144.53	5,354,475.54	7,797,168.47
DIRECCIÓN DE MERCADOS COMERCIO Y ABASTO	8,094,827.00	0.00	8,094,827.00	5,280,453.69	5,276,456.65	2,814,373.31
DIRECCIÓN DE ALUMBRADO PÚBLICO	35,912,540.79	0.00	35,912,540.79	19,818,015.32	19,800,699.38	16,094,525.47
DIRECCIÓN DE SANIDAD MUNICIPAL	59,646,055.00	0.00	59,646,055.00	48,347,245.49	48,131,802.01	11,298,809.51
DEPARTAMENTO DE PARQUES Y JARDINES	30,732,290.49	0.00	30,732,290.49	14,692,749.45	14,614,050.10	16,039,541.04
DEPARTAMENTO DE PANTEÓN MUNICIPAL	6,660,368.00	0.00	6,660,368.00	3,805,224.23	3,779,855.93	2,855,143.77
DEPARTAMENTO DE CONTROL CANINO	2,308,196.00	0.00	2,308,196.00	1,018,623.44	1,012,378.64	1,289,572.56
SECRETARÍA GENERAL MUNICIPAL	14,033,946.40	0.00	14,033,946.40	4,418,625.81	4,155,788.89	9,615,320.59
DIRECCIÓN DE REGLAMENTOS Y ESPECTÁCULOS	4,636,274.00	0.00	4,636,274.00	2,001,587.88	1,996,897.71	2,634,686.12
DIRECCIÓN GENERAL JURÍDICA	2,590,703.06	0.00	2,590,703.06	1,081,259.21	1,081,259.21	1,509,443.85
DEPARTAMENTO DE LA JUNTA DE RECLUTAMIENTO	357,682.00	0.00	357,682.00	173,694.00	173,694.00	183,988.00
DIRECCIÓN DE LA OFICIALÍA DEL REGISTRO DEL ESTADO FAMILIAR	5,024,540.00	0.00	5,024,540.00	2,385,081.24	2,385,081.24	2,639,458.76
DIRECCIÓN DE PROTECCIÓN CIVIL, BOMBEROS Y GESTIÓN INTEGRAL DE RIESGOS	295,956.25	0.00	295,956.25	294,766.40	294,766.40	1,189.85



MUNICIPIO DE PACHUCA DE SOTO
 ESTADO ANALITICO DEL EJERCICIO DEL PRESUPUESTO DE EGRESOS DETALLADO - LDF
 ESTADO ANALITICO DEL EJERCICIO DEL PRESUPUESTO DE EGRESOS DETALLADO - LDF (CLASIFICACION ADMINISTRATIVA)
 AL 31 DE JULIO DE 2018

Concepto	Egresos					
	Aprobado	Ampliaciones / Reducciones	Modificado	Devengado	Pagado	Subejercicio
DIRECCIÓN DE COMUNICACIÓN SOCIAL	7,046,318.00	0.00	7,046,318.00	4,030,063.50	4,009,163.50	3,016,254.50
SECRETARÍA DE OBRAS PÚBLICAS, DESARROLLO URBANO, VIVIENDA Y MOVILIDAD	4,370,646.00	0.00	4,370,646.00	3,128,241.60	3,126,991.60	1,242,404.40
DIRECCIÓN DE OBRAS PÚBLICAS	1,776,415.00	0.00	1,776,415.00	872,043.13	866,442.94	904,371.87
DEPARTAMENTO DE SUPERVISIÓN	2,438,004.00	0.00	2,438,004.00	1,607,394.05	1,604,994.05	830,609.95
DEPARTAMENTO DE CONSTRUCCIÓN	7,813,277.00	0.00	7,813,277.00	2,176,281.21	2,176,281.21	5,636,995.79
DEPARTAMENTO DE MANTENIMIENTO URBANO	24,115,554.00	0.00	24,115,554.00	10,540,282.78	10,470,573.74	13,575,271.22
DIRECCIÓN DE DESARROLLO URBANO	4,697,052.00	0.00	4,697,052.00	1,986,035.76	1,981,115.60	2,711,016.24
DEPARTAMENTO DE LICENCIAS DE CONSTRUCCIÓN	4,315,104.00	0.00	4,315,104.00	1,810,404.43	1,800,504.43	2,504,699.57
DEPARTAMENTO DE FRACCIONAMIENTOS	1,249,769.00	0.00	1,249,769.00	524,067.60	524,067.60	725,701.40
DEPARTAMENTO DE USO DE SUELO	1,187,972.00	0.00	1,187,972.00	525,041.00	525,041.00	662,931.00
DIRECCIÓN DE ESTUDIOS Y PROYECTOS	5,824,428.00	0.00	5,824,428.00	2,720,221.40	2,717,371.40	3,104,206.60
DIRECCIÓN DE VIVIENDA	1,449,633.00	0.00	1,449,633.00	400,326.80	397,226.80	1,049,306.20
DIRECCIÓN DE CENTRO HISTÓRICO	5,280,881.00	0.00	5,280,881.00	2,510,950.00	2,508,950.00	2,769,931.00
DIRECCIÓN DE MOVILIDAD	555,429.00	0.00	555,429.00	642,242.56	639,842.48	-86,813.56
DIRECCIÓN ADMINISTRATIVA	732,700.00	0.00	732,700.00	395,683.50	395,683.50	337,016.50
DEPARTAMENTO DE PROGRAMA DE ACCIÓN COMÚN	1,905,931.00	0.00	1,905,931.00	937,813.00	937,813.00	968,118.00
SECRETARÍA DE LA TESORERÍA MUNICIPAL	54,957,508.70	0.00	54,957,508.70	32,008,257.67	31,885,457.67	22,949,251.03
DIRECCIÓN DE CATASTRO	4,248,758.00	0.00	4,248,758.00	2,582,241.31	2,582,241.31	1,666,516.69
DIRECCIÓN DE INGRESOS	10,221,076.00	0.00	10,221,076.00	24,697,677.90	24,697,677.90	-14,476,601.90
DIRECCIÓN DE EGRESOS	1,467,382.00	0.00	1,467,382.00	732,756.15	732,756.15	734,625.85
DIRECCIÓN DE PRESUPUESTO Y CONTABILIDAD	3,471,122.00	0.00	3,471,122.00	1,411,799.00	1,411,799.00	2,059,323.00
CONTROL PRESUPUESTAL	647,211.00	0.00	647,211.00	310,899.00	310,899.00	336,312.00
SECRETARÍA DE SEGURIDAD PÚBLICA, TRÁNSITO Y VIALIDAD	190,374.41	0.00	190,374.41	1,180,317.88	1,180,317.88	-989,943.47
DIRECCIÓN DE POLICÍA PREVENTIVA	4,175,229.58	0.00	4,175,229.58	3,606,775.00	3,606,775.00	568,454.58
DIRECCIÓN DE VIALIDAD Y TRÁNSITO	1,892,551.68	0.00	1,892,551.68	3,719,056.91	3,719,056.91	-1,826,505.23
DIRECCIÓN ADMINISTRATIVA	600,524.57	0.00	600,524.57	3,755,458.80	3,755,458.80	-3,154,934.23
DIRECCIÓN DE PREVENCIÓN DEL DELITO	507,966.40	0.00	507,966.40	435,875.00	435,875.00	72,091.40
DIRECCIÓN PLANEACIÓN Y ESTADÍSTICA	489,489.32	0.00	489,489.32	430,385.00	430,385.00	59,104.32
ASAMBLEA MUNICIPAL	15,294,602.00	0.00	15,294,602.00	15,208,716.29	15,124,716.29	85,885.71
SINDICATURA	11,625.00	0.00	11,625.00	1,786.40	1,786.40	9,838.60
OFICIALÍA MAYOR	75,554.00	0.00	75,554.00	46,657.42	45,657.42	28,896.58
PRESIDENCIA DEL DIF MUNICIPAL	33,921,591.48	0.00	33,921,591.48	15,414,643.81	15,414,643.81	18,506,947.67
INSTITUTO MUNICIPAL DE INVESTIGACIÓN Y PLANEACIÓN	2,700,000.00	0.00	2,700,000.00	1,260,122.40	1,260,122.40	1,439,877.60
INSTITUTO MUNICIPAL PARA LA PREVENCIÓN DE ADICCIONES	2,417,442.00	0.00	2,417,442.00	1,228,012.00	1,228,012.00	1,189,430.00
INSTITUTO MUNICIPAL PARA LA JUVENTUD	1,620,333.00	0.00	1,620,333.00	819,000.00	819,000.00	801,333.00
SECRETARÍA DE DESARROLLO HUMANO Y SOCIAL	5,220,487.00	0.00	5,220,487.00	2,756,901.98	2,751,501.98	2,463,585.02
DEPARTAMENTO DE RECREACIÓN, EVENTOS CÍVICOS Y ESPECIALES	1,683,341.00	0.00	1,683,341.00	628,120.30	628,120.30	1,055,220.70
DIRECCIÓN DE PARTICIPACIÓN SOCIAL Y CULTURAL	918,913.00	0.00	918,913.00	441,174.97	441,174.97	477,738.03
DIRECCIÓN DE DESARROLLO SOCIAL	1,658,323.99	0.00	1,658,323.99	798,834.60	785,175.60	859,489.39
DIRECCIÓN DE EDUCACIÓN	1,266,421.00	0.00	1,266,421.00	360,746.81	347,522.81	905,674.19
INSTITUTO MUNICIPAL DEL DEPORTE	5,508,984.00	0.00	5,508,984.00	3,518,285.76	3,518,285.76	1,990,698.24



MUNICIPIO DE PACHUCA DE SOTO

ESTADO ANALITICO DEL EJERCICIO DEL PRESUPUESTO DE EGRESOS DETALLADO - LDF
ESTADO ANALITICO DEL EJERCICIO DEL PRESUPUESTO DE EGRESOS DETALLADO - LDF (CLASIFICACION ADMINISTRATIVA)

AL 31 DE JULIO DE 2018

Concepto	Egresos					
	Aprobado	Ampliaciones / Reducciones	Modificado	Devengado	Pagado	Subejercicio
INSTITUTO MUNICIPAL PARA LA CULTURA	4,419,595.00	0.00	4,419,595.00	2,078,139.49	2,078,139.49	2,341,455.51
SECRETARÍA DE MEDIO AMBIENTE Y DESARROLLO SUSTENTABLE	1,596,226.00	0.00	1,596,226.00	738,041.19	734,541.19	858,184.81
DIRECCIÓN DE INSPECCIÓN Y VIGILANCIA AMBIENTAL	528,090.00	0.00	528,090.00	235,726.00	235,726.00	292,364.00
DIRECCIÓN DE SUSTENTABILIDAD DE LOS RECURSOS NATURALES	503,984.00	0.00	503,984.00	213,430.00	213,430.00	290,554.00
SECRETARÍA DE PLANEACIÓN Y EVALUACIÓN	2,699,116.00	0.00	2,699,116.00	1,165,142.77	1,133,598.99	1,533,973.23
DIRECCIÓN DE PLANEACIÓN, EVALUACIÓN Y PROYECTOS ESTRATÉGICOS	733,224.00	0.00	733,224.00	437,562.50	437,562.50	295,661.50
DIRECCIÓN DE VINCULACIÓN E INNOVACIÓN INSTITUCIONAL	1,534,387.00	0.00	1,534,387.00	2,596,222.58	2,046,448.30	-1,061,835.58
UNIDAD DE RESCATE BIOPARQUE	2,600,000.00	0.00	2,600,000.00	1,653,508.73	1,653,508.73	946,491.27
INSTITUTO MUNICIPAL DE LAS MUJERES	2,400,000.00	0.00	2,400,000.00	1,190,372.52	1,190,372.52	1,209,627.48
Total Gasto No Etiquetado	624,684,173.77	0.00	624,684,173.77	378,287,034.35	376,489,241.60	246,397,139.42
Gasto Etiquetado						
DIRECCIÓN DE ALUMBRADO PÚBLICO	7,053,574.21	0.00	7,053,574.21	10,820,676.00	10,820,676.00	-3,767,101.79
DIRECCIÓN DE SANIDAD MUNICIPAL	5,000,000.00	0.00	5,000,000.00	0.00	0.00	5,000,000.00
DIRECCIÓN DE PROTECCIÓN CIVIL, BOMBEROS Y GESTIÓN INTEGRAL DE RIESGOS	4,787,580.80	0.00	4,787,580.80	2,427,598.90	2,400,572.00	2,359,981.90
SECRETARÍA DE OBRAS PÚBLICAS, DESARROLLO URBANO, VIVIENDA Y MOVILIDAD	28,942,697.00	0.00	28,942,697.00	0.00	0.00	28,942,697.00
SECRETARÍA DE SEGURIDAD PÚBLICA, TRÁNSITO Y VIALIDAD	27,910,012.63	0.00	27,910,012.63	12,308,248.54	12,265,137.04	15,601,764.09
DIRECCIÓN DE POLICÍA PREVENTIVA	56,767,335.39	0.00	56,767,335.39	30,012,306.67	29,998,623.24	26,755,028.72
DIRECCIÓN DE VIALIDAD Y TRÁNSITO	30,028,951.46	0.00	30,028,951.46	16,355,061.23	16,348,001.02	13,673,890.23
DIRECCIÓN ADMINISTRATIVA	27,218,018.01	0.00	27,218,018.01	6,365,870.67	6,359,935.37	20,852,147.34
DIRECCIÓN DE PREVENCIÓN DEL DELITO	7,438,607.40	0.00	7,438,607.40	3,245,642.52	3,240,731.02	4,192,964.88
DIRECCIÓN PLANEACIÓN Y ESTADÍSTICA	6,668,113.70	0.00	6,668,113.70	2,656,640.87	2,647,476.87	4,011,472.83
PRESIDENCIA DEL DIF MUNICIPAL	1,916,112.00	0.00	1,916,112.00	0.00	0.00	1,916,112.00
DIRECCIÓN DE PLANEACIÓN, EVALUACIÓN Y PROYECTOS ESTRATÉGICOS	0.00	0.00	0.00	0.00	0.00	0.00
Total Gasto Etiquetado	203,731,002.60	0.00	203,731,002.60	84,192,045.40	84,081,152.56	119,538,957.20
Total de Gasto	828,415,176.37	0.00	828,415,176.37	462,479,079.75	460,570,394.16	365,936,096.62

SECRETARÍO DE LA TESORERÍA MUNICIPAL

M.I.E.F. JULIO DANIEL REYES RIVERO

PRESIDENTA MUNICIPAL CONSTITUCIONAL

L.S.C. YOLANDA TELLERÍA BELTRÁN

SINDICO PROCURADOR HACIENDARIO

L.A. ALEJANDRO MORENO

**SINDICO
PROCURADOR**

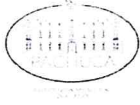


MUNICIPIO DE PACHUCA DE SOTO

ESTADO ANALITICO DEL EJERCICIO DEL PRESUPUESTO DE EGRESOS DETALLADO - LDF
ESTADO ANALITICO DEL EJERCICIO DEL PRESUPUESTO DE EGRESOS DETALLADO - LDF (CLASIFICACION ADMINISTRATIVA)

AL 31 DE AGOSTO DE 2018

Concepto	Egresos					
	Aprobado	Ampliaciones / Reducciones	Modificado	Devengado	Pagado	Subejercicio
Gasto No Etiquetado						
UNIDADES DE APOYO DE LA O EL PRESIDENTE MUNICIPAL	3,017,627.00	0.00	3,017,627.00	1,149,193.50	1,149,193.50	1,868,433.50
DIRECCIÓN DE GIRAS Y LOGÍSTICA	2,870,609.00	0.00	2,870,609.00	1,227,834.36	1,227,834.36	1,642,774.64
DIRECCIÓN DE ATENCIÓN TELEFÓNICA SERVITEL	2,190,576.00	0.00	2,190,576.00	870,663.37	870,663.37	1,319,912.63
SECRETARÍA PARTICULAR	2,744,962.00	0.00	2,744,962.00	1,429,762.04	1,425,800.19	1,315,199.96
DIRECCIÓN DE RELACIONES PÚBLICAS	1,038,022.00	0.00	1,038,022.00	739,241.98	737,741.98	298,780.02
SECRETARÍA EJECUTIVA	728,790.00	0.00	728,790.00	328,626.01	328,626.01	400,163.99
SECRETARÍA DE DESARROLLO ECONÓMICO	5,420,590.65	0.00	5,420,590.65	3,079,639.59	3,079,639.59	2,340,951.06
DIRECCIÓN DE DESARROLLO ECONÓMICO	612,064.00	0.00	612,064.00	456,636.75	445,863.15	155,427.25
DIRECCIÓN DE TURISMO	1,382,597.00	0.00	1,382,597.00	460,325.33	457,825.05	922,271.67
SECRETARÍA DE ADMINISTRACIÓN	2,313,531.00	0.00	2,313,531.00	5,921,137.32	5,916,065.21	-3,607,606.32
DEPARTAMENTO DE GESTIÓN Y CONTROL DE SERVICIOS	11,966,606.00	0.00	11,966,606.00	1,928,007.82	1,928,007.82	10,038,598.18
DEPARTAMENTO DE CONTROL DE ACTIVO FIJO	13,902.00	0.00	13,902.00	0.00	0.00	13,902.00
DIRECCIÓN DE SERVICIOS GENERALES	10,333,660.00	0.00	10,333,660.00	6,485,884.44	6,483,287.43	3,847,775.56
DIRECCIÓN DE INFORMÁTICA	3,765,078.00	0.00	3,765,078.00	1,718,646.92	1,718,346.92	2,046,431.08
DIRECCIÓN DE COMPRAS Y SUMINISTROS	4,290,403.00	0.00	4,290,403.00	2,102,855.00	2,101,955.00	2,187,548.00
DIRECCIÓN DE RECURSOS HUMANOS	56,726,875.00	0.00	56,726,875.00	40,246,263.10	40,207,596.44	16,480,611.90
DEPARTAMENTO DE NÓMINAS	1,330,490.00	0.00	1,330,490.00	721,752.00	721,752.00	608,738.00
DEPARTAMENTO DE ALMACÉN	798,644.00	0.00	798,644.00	365,567.00	365,567.00	433,077.00
SINDICATO	9,733,958.00	0.00	9,733,958.00	8,061,703.04	8,061,703.04	1,672,254.96
JUBILADOS	58,576,491.00	0.00	58,576,491.00	34,976,602.00	34,976,602.00	23,599,889.00
CONTROL VEHICULAR	5,911,378.00	0.00	5,911,378.00	3,574,778.62	3,567,501.82	2,336,599.38
SECRETARÍA DE CONTRALORÍA Y TRANSPARENCIA MUNICIPAL	2,013,205.00	0.00	2,013,205.00	1,022,983.18	1,018,558.72	990,221.82
DIRECCIÓN DE GESTIÓN DE LA CALIDAD	1,019,367.00	0.00	1,019,367.00	556,031.40	556,031.40	463,335.60
DIRECCIÓN DE CONTROL	710,849.00	0.00	710,849.00	380,897.48	380,897.48	329,951.52
DIRECCIÓN DE AUDITORÍA	2,523,956.00	0.00	2,523,956.00	1,365,565.00	1,365,565.00	1,158,391.00
DIRECCIÓN DE DENUNCIAS Y SITUACIÓN PATRIMONIAL	1,125,247.00	0.00	1,125,247.00	558,852.01	558,852.01	566,394.99
DIRECCIÓN DE RESPONSABILIDADES	1,086,458.00	0.00	1,086,458.00	575,439.95	575,439.95	511,018.05
SECRETARÍA DE SERVICIOS PUBLICOS MUNICIPALES	13,204,313.00	0.00	13,204,313.00	6,206,330.43	6,206,330.43	6,997,982.57
DIRECCIÓN DE MERCADOS COMERCIO Y ABASTO	8,094,827.00	0.00	8,094,827.00	5,994,834.28	5,994,834.28	2,099,992.72
DIRECCIÓN DE ALUMBRADO PÚBLICO	35,912,540.79	0.00	35,912,540.79	20,732,517.59	20,727,491.39	15,180,023.20
DIRECCIÓN DE SANIDAD MUNICIPAL	59,646,055.00	0.00	59,646,055.00	56,314,203.95	55,939,344.49	3,331,851.05
DEPARTAMENTO DE PARQUES Y JARDINES	30,732,290.49	0.00	30,732,290.49	16,713,316.70	16,709,911.10	14,018,973.79
DEPARTAMENTO DE PANTEÓN MUNICIPAL	6,660,368.00	0.00	6,660,368.00	4,340,072.37	4,340,072.37	2,320,295.63
DEPARTAMENTO DE CONTROL CANINO	2,308,196.00	0.00	2,308,196.00	1,155,884.52	1,155,884.52	1,152,311.48
SECRETARÍA GENERAL MUNICIPAL	14,033,946.40	0.00	14,033,946.40	4,980,868.26	4,969,387.93	9,053,078.14
DIRECCIÓN DE REGLAMENTOS Y ESPECTÁCULOS	4,636,274.00	0.00	4,636,274.00	2,280,790.08	2,276,016.08	2,355,483.92
DIRECCIÓN GENERAL JURÍDICA	2,590,703.06	0.00	2,590,703.06	1,227,984.21	1,227,799.21	1,362,718.85
DEPARTAMENTO DE LA JUNTA DE RECLUTAMIENTO	357,682.00	0.00	357,682.00	197,821.00	197,821.00	159,861.00
DIRECCIÓN DE LA OFICIALÍA DEL REGISTRO DEL ESTADO FAMILIAR	5,024,540.00	0.00	5,024,540.00	2,610,514.69	2,610,514.69	2,414,025.31
DIRECCIÓN DE PROTECCIÓN CIVIL, BOMBEROS Y GESTIÓN INTEGRAL DE RIESGOS	295,956.25	0.00	295,956.25	414,209.33	414,209.33	-118,253.08



MUNICIPIO DE PACHUCA DE SOTO

ESTADO ANALITICO DEL EJERCICIO DEL PRESUPUESTO DE EGRESOS DETALLADO - LDF
ESTADO ANALITICO DEL EJERCICIO DEL PRESUPUESTO DE EGRESOS DETALLADO - LDF (CLASIFICACION ADMINISTRATIVA)

AL 31 DE AGOSTO DE 2018

Concepto	Egresos					
	Aprobado	Ampliaciones / Reducciones	Modificado	Devengado	Pagado	Subejercicio
DIRECCIÓN DE COMUNICACIÓN SOCIAL	7,046,318.00	0.00	7,046,318.00	4,485,727.07	4,484,827.07	2,560,590.93
SECRETARÍA DE OBRAS PÚBLICAS, DESARROLLO URBANO, VIVIENDA Y MOVILIDAD	4,370,646.00	0.00	4,370,646.00	3,411,666.06	3,411,666.06	958,979.94
DIRECCIÓN DE OBRAS PÚBLICAS	1,776,415.00	0.00	1,776,415.00	992,933.13	992,933.13	783,481.87
DEPARTAMENTO DE SUPERVISIÓN	2,438,004.00	0.00	2,438,004.00	1,930,125.05	1,930,125.05	507,878.95
DEPARTAMENTO DE CONSTRUCCIÓN	7,813,277.00	0.00	7,813,277.00	2,409,154.28	2,409,154.28	5,404,122.72
DEPARTAMENTO DE MANTENIMIENTO URBANO	24,115,554.00	0.00	24,115,554.00	11,512,505.50	11,507,665.10	12,603,048.50
DIRECCIÓN DE DESARROLLO URBANO	4,697,052.00	0.00	4,697,052.00	2,168,640.49	2,168,640.49	2,528,411.51
DEPARTAMENTO DE LICENCIAS DE CONSTRUCCIÓN	4,315,104.00	0.00	4,315,104.00	2,063,488.18	2,063,488.18	2,251,615.82
DEPARTAMENTO DE FRACCIONAMIENTOS	1,249,769.00	0.00	1,249,769.00	596,482.40	596,482.40	653,286.60
DEPARTAMENTO DE USO DE SUELO	1,187,972.00	0.00	1,187,972.00	598,806.00	598,806.00	589,166.00
DIRECCIÓN DE ESTUDIOS Y PROYECTOS	5,824,428.00	0.00	5,824,428.00	3,059,959.16	3,059,959.16	2,764,468.84
DIRECCIÓN DE VIVIENDA	1,449,633.00	0.00	1,449,633.00	469,057.80	469,057.80	980,575.20
DIRECCIÓN DE CENTRO HISTÓRICO	5,280,881.00	0.00	5,280,881.00	2,913,466.02	2,913,466.02	2,367,414.98
DIRECCIÓN DE MOVILIDAD	555,429.00	0.00	555,429.00	662,399.56	662,399.56	-106,970.56
DIRECCIÓN ADMINISTRATIVA	732,700.00	0.00	732,700.00	420,292.12	419,248.12	312,407.88
DEPARTAMENTO DE PROGRAMA DE ACCIÓN COMÚN	1,905,931.00	0.00	1,905,931.00	1,065,219.00	1,065,219.00	840,712.00
SECRETARÍA DE LA TESORERÍA MUNICIPAL	54,957,508.70	0.00	54,957,508.70	35,706,889.20	35,586,825.19	19,250,619.50
DIRECCIÓN DE CATASTRO	4,248,758.00	0.00	4,248,758.00	2,929,446.31	2,929,446.31	1,319,311.69
DIRECCIÓN DE INGRESOS	10,221,076.00	0.00	10,221,076.00	25,348,809.68	25,348,809.68	-15,127,733.68
DIRECCIÓN DE EGRESOS	1,467,382.00	0.00	1,467,382.00	836,214.84	836,214.84	631,167.16
DIRECCIÓN DE PRESUPUESTO Y CONTABILIDAD	3,471,122.00	0.00	3,471,122.00	1,598,023.00	1,598,023.00	1,873,099.00
CONTROL PRESUPUESTAL	647,211.00	0.00	647,211.00	352,739.00	352,739.00	294,472.00
SECRETARÍA DE SEGURIDAD PÚBLICA, TRÁNSITO Y VIALIDAD	190,374.41	0.00	190,374.41	1,270,289.35	1,270,289.35	-1,079,914.94
DIRECCIÓN DE POLICÍA PREVENTIVA	4,175,229.58	0.00	4,175,229.58	3,606,775.00	3,606,775.00	568,454.58
DIRECCIÓN DE VIALIDAD Y TRÁNSITO	1,892,551.68	0.00	1,892,551.68	3,975,083.51	3,975,083.51	-2,082,531.83
DIRECCIÓN ADMINISTRATIVA	600,524.57	0.00	600,524.57	3,755,458.80	3,755,458.80	-3,154,934.23
DIRECCIÓN DE PREVENCIÓN DEL DELITO	507,966.40	0.00	507,966.40	435,875.00	435,875.00	72,091.40
DIRECCIÓN PLANEACIÓN Y ESTADÍSTICA	489,489.32	0.00	489,489.32	430,385.00	430,385.00	59,104.32
ASAMBLEA MUNICIPAL	15,294,602.00	0.00	15,294,602.00	17,190,080.48	17,106,080.48	-1,895,478.48
SINDICATURA	11,625.00	0.00	11,625.00	1,786.40	1,786.40	9,838.60
OFICIALÍA MAYOR	75,554.00	0.00	75,554.00	48,907.41	48,907.41	26,646.59
PRESIDENCIA DEL DIF MUNICIPAL	33,921,591.48	0.00	33,921,591.48	17,617,349.69	17,617,349.69	16,304,241.79
INSTITUTO MUNICIPAL DE INVESTIGACIÓN Y PLANEACIÓN	2,700,000.00	0.00	2,700,000.00	1,535,895.40	1,535,895.40	1,164,104.60
INSTITUTO MUNICIPAL PARA LA PREVENCIÓN DE ADICCIONES	2,417,442.00	0.00	2,417,442.00	1,396,221.00	1,396,221.00	1,021,221.00
INSTITUTO MUNICIPAL PARA LA JUVENTUD	1,620,333.00	0.00	1,620,333.00	925,983.00	925,983.00	694,350.00
SECRETARÍA DE DESARROLLO HUMANO Y SOCIAL	5,220,487.00	0.00	5,220,487.00	3,155,895.06	3,150,295.06	2,064,591.94
DEPARTAMENTO DE RECREACIÓN, EVENTOS CÍVICOS Y ESPECIALES	1,683,341.00	0.00	1,683,341.00	713,661.03	713,661.03	969,679.97
DIRECCIÓN DE PARTICIPACIÓN SOCIAL Y CULTURAL	918,913.00	0.00	918,913.00	501,214.97	501,214.97	417,698.03
DIRECCIÓN DE DESARROLLO SOCIAL	1,658,323.99	0.00	1,658,323.99	900,114.01	900,114.01	758,209.98
DIRECCIÓN DE EDUCACIÓN	1,266,421.00	0.00	1,266,421.00	386,732.33	386,732.33	879,688.67
INSTITUTO MUNICIPAL DEL DEPORTE	5,508,984.00	0.00	5,508,984.00	3,982,567.69	3,982,567.69	1,526,416.31



MUNICIPIO DE PACHUCA DE SOTO

ESTADO ANALITICO DEL EJERCICIO DEL PRESUPUESTO DE EGRESOS DETALLADO - LDF
ESTADO ANALITICO DEL EJERCICIO DEL PRESUPUESTO DE EGRESOS DETALLADO - LDF (CLASIFICACION ADMINISTRATIVA)

AL 31 DE AGOSTO DE 2018

Concepto	Egresos					
	Aprobado	Ampliaciones / Reducciones	Modificado	Devengado	Pagado	Subejercicio
INSTITUTO MUNICIPAL PARA LA CULTURA	4,419,595.00	0.00	4,419,595.00	2,570,564.99	2,570,564.99	1,849,030.01
SECRETARÍA DE MEDIO AMBIENTE Y DESARROLLO SUSTENTABLE	1,596,226.00	0.00	1,596,226.00	848,119.19	843,619.19	748,106.81
DIRECCIÓN DE INSPECCIÓN Y VIGILANCIA AMBIENTAL	528,090.00	0.00	528,090.00	263,021.00	263,021.00	265,069.00
DIRECCIÓN DE SUSTENTABILIDAD DE LOS RECURSOS NATURALES	503,984.00	0.00	503,984.00	242,050.00	242,050.00	261,934.00
SECRETARÍA DE PLANEACIÓN Y EVALUACIÓN	2,699,116.00	0.00	2,699,116.00	1,313,882.87	1,312,382.87	1,385,233.13
DIRECCIÓN DE PLANEACIÓN, EVALUACIÓN Y PROYECTOS ESTRATÉGICOS	733,224.00	0.00	733,224.00	484,210.52	484,210.52	249,013.48
DIRECCIÓN DE VINCULACIÓN E INNOVACIÓN INSTITUCIONAL	1,534,387.00	0.00	1,534,387.00	2,749,889.58	2,600,115.30	-1,215,502.58
UNIDAD DE RESCATE BIOPARQUE	2,600,000.00	0.00	2,600,000.00	1,974,138.73	1,974,138.73	625,861.27
INSTITUTO MUNICIPAL DE LAS MUJERES	2,400,000.00	0.00	2,400,000.00	1,363,009.52	1,363,009.52	1,036,990.48
Total Gasto No Etiquetado	624,684,173.77	0.00	624,684,173.77	422,645,442.00	421,795,515.95	202,038,731.77
Gasto Etiquetado						0
DIRECCIÓN DE ALUMBRADO PÚBLICO	7,053,574.21	0.00	7,053,574.21	15,495,320.22	15,495,320.22	-8,441,746.01
DIRECCIÓN DE SANIDAD MUNICIPAL	5,000,000.00	0.00	5,000,000.00	0.00	0.00	5,000,000.00
DIRECCIÓN DE PROTECCIÓN CIVIL, BOMBEROS Y GESTIÓN INTEGRAL DE RIESGOS	4,787,580.80	0.00	4,787,580.80	2,743,447.62	2,716,625.06	2,044,133.18
SECRETARÍA DE OBRAS PÚBLICAS, DESARROLLO URBANO, VIVIENDA Y MOVILIDAD	28,942,697.00	0.00	28,942,697.00	0.00	0.00	28,942,697.00
SECRETARÍA DE SEGURIDAD PÚBLICA, TRÁNSITO Y VIALIDAD	27,910,012.63	0.00	27,910,012.63	13,585,471.43	13,585,471.43	14,324,541.20
DIRECCIÓN DE POLICÍA PREVENTIVA	56,767,335.39	0.00	56,767,335.39	34,334,494.41	34,334,494.41	22,432,840.98
DIRECCIÓN DE VIALIDAD Y TRÁNSITO	30,028,951.46	0.00	30,028,951.46	18,737,262.95	18,737,262.95	11,291,688.51
DIRECCIÓN ADMINISTRATIVA	27,218,018.01	0.00	27,218,018.01	7,026,658.84	7,026,658.84	20,191,359.17
DIRECCIÓN DE PREVENCIÓN DEL DELITO	7,438,607.40	0.00	7,438,607.40	3,810,629.30	3,806,839.30	3,627,978.10
DIRECCIÓN PLANEACIÓN Y ESTADÍSTICA	6,668,113.70	0.00	6,668,113.70	3,068,652.27	3,068,652.27	3,599,461.43
PRESIDENCIA DEL DIF MUNICIPAL	1,916,112.00	0.00	1,916,112.00	1,916,112.00	1,916,112.00	0.00
DIRECCIÓN DE PLANEACIÓN, EVALUACIÓN Y PROYECTOS ESTRATÉGICOS	0.00	0.00	0.00	0.00	0.00	0.00
INSTITUTO MUNICIPAL DE LAS MUJERES	0.00	0.00	0.00	200,000.00	200,000.00	-200,000.00
Total Gasto Etiquetado	203,731,002.60	0.00	203,731,002.60	100,918,049.04	100,887,436.48	102,612,953.56
Total de Gasto	828,415,176.37	0.00	828,415,176.37	523,563,491.04	522,682,952.43	304,651,685.33



SECRETARIO DE LA TESORERÍA MUNICIPAL

M.I.E.F. JULIO DANIEL REYES RIVERO



PRESIDENTA MUNICIPAL CONSTITUCIONAL

L.S.C. YOLANDA TELLERÍA BELTRAN



SINDICO PROCURADOR HACENDARIO

L.A. ALEJANDRO MORENO



MUNICIPIO DE PACHUCA DE SOTO
 ESTADO ANALITICO DEL EJERCICIO DEL PRESUPUESTO DE EGRESOS DETALLADO - LDF
 ESTADO ANALITICO DEL EJERCICIO DEL PRESUPUESTO DE EGRESOS DETALLADO - LDF (CLASIFICACION ADMINISTRATIVA)
 AL 30 DE SEPTIEMBRE DE 2018

Concepto	Egresos					
	Aprobado	Ampliaciones / Reducciones	Modificado	Devengado	Pagado	Subejercicio
Gasto No Etiquetado						
UNIDADES DE APOYO DE LA O EL PRESIDENTE MUNICIPAL	3,017,627.00	0.00	3,017,627.00	1,329,795.13	1,329,795.13	1,687,831.87
DIRECCIÓN DE GIRAS Y LOGÍSTICA	2,870,609.00	0.00	2,870,609.00	1,403,088.99	1,400,222.13	1,467,520.01
DIRECCIÓN DE ATENCIÓN TELEFÓNICA SERVITEL	2,190,576.00	0.00	2,190,576.00	989,473.37	989,473.37	1,201,102.63
SECRETARÍA PARTICULAR	2,744,962.00	0.00	2,744,962.00	1,632,185.86	1,628,001.95	1,112,776.14
DIRECCIÓN DE RELACIONES PÚBLICAS	1,038,022.00	0.00	1,038,022.00	857,086.73	854,686.73	180,935.27
SECRETARÍA EJECUTIVA	728,790.00	0.00	728,790.00	366,981.01	366,981.01	361,808.99
SECRETARÍA DE DESARROLLO ECONÓMICO	5,420,590.65	0.00	5,420,590.65	3,497,702.59	3,497,702.59	1,922,888.06
DIRECCIÓN DE DESARROLLO ECONÓMICO	612,064.00	0.00	612,064.00	579,362.68	574,162.68	32,701.32
DIRECCIÓN DE TURISMO	1,382,597.00	0.00	1,382,597.00	713,416.77	707,835.66	669,180.23
SECRETARÍA DE ADMINISTRACIÓN	2,313,531.00	0.00	2,313,531.00	6,418,014.58	6,411,875.45	-4,104,483.58
DEPARTAMENTO DE GESTIÓN Y CONTROL DE SERVICIOS	11,966,606.00	0.00	11,966,606.00	2,205,134.12	2,205,134.12	9,761,471.88
DEPARTAMENTO DE CONTROL DE ACTIVO FIJO	13,902.00	0.00	13,902.00	0.00	0.00	13,902.00
DIRECCIÓN DE SERVICIOS GENERALES	10,333,660.00	0.00	10,333,660.00	7,355,881.86	7,353,281.86	2,977,778.14
DIRECCIÓN DE INFORMÁTICA	3,765,078.00	0.00	3,765,078.00	1,961,335.87	1,961,035.87	1,803,742.13
DIRECCIÓN DE COMPRAS Y SUMINISTROS	4,290,403.00	0.00	4,290,403.00	2,378,359.15	2,376,258.00	1,912,043.85
DIRECCIÓN DE RECURSOS HUMANOS	56,726,875.00	0.00	56,726,875.00	46,056,583.70	46,049,411.16	10,670,291.30
DEPARTAMENTO DE NÓMINAS	1,330,490.00	0.00	1,330,490.00	819,670.00	819,670.00	510,820.00
DEPARTAMENTO DE ALMACÉN	798,644.00	0.00	798,644.00	418,917.00	418,917.00	379,727.00
SINDICATO	9,733,958.00	0.00	9,733,958.00	8,462,058.04	8,462,058.04	1,271,899.96
JUBILADOS	58,576,491.00	0.00	58,576,491.00	39,460,138.00	39,460,138.00	19,116,353.00
CONTROL VEHICULAR	5,911,378.00	0.00	5,911,378.00	3,849,861.83	3,841,141.63	2,061,516.17
SECRETARÍA DE CONTRALORÍA Y TRANSPARENCIA MUNICIPAL	2,013,205.00	0.00	2,013,205.00	1,164,054.68	1,160,313.39	849,150.32
DIRECCIÓN DE GESTIÓN DE LA CALIDAD	1,019,367.00	0.00	1,019,367.00	634,968.40	634,968.40	384,398.60
DIRECCIÓN DE CONTROL	710,849.00	0.00	710,849.00	442,005.48	442,005.48	268,843.52
DIRECCIÓN DE AUDITORÍA	2,523,956.00	0.00	2,523,956.00	1,548,263.00	1,548,263.00	975,693.00
DIRECCIÓN DE DENUNCIAS Y SITUACIÓN PATRIMONIAL	1,125,247.00	0.00	1,125,247.00	645,185.01	645,185.01	480,061.99
DIRECCIÓN DE RESPONSABILIDADES	1,086,458.00	0.00	1,086,458.00	665,966.95	665,966.95	420,491.05
SECRETARÍA DE SERVICIOS PUBLICOS MUNICIPALES	13,204,313.00	0.00	13,204,313.00	7,074,482.90	7,074,482.90	6,129,830.10
DIRECCIÓN DE MERCADOS COMERCIO Y ABASTO	8,094,827.00	0.00	8,094,827.00	6,861,863.37	6,857,789.66	1,232,963.63
DIRECCIÓN DE ALUMBRADO PÚBLICO	35,912,540.79	0.00	35,912,540.79	21,973,870.62	21,962,465.66	13,938,670.17
DIRECCIÓN DE SANIDAD MUNICIPAL	59,646,055.00	0.00	59,646,055.00	63,017,374.28	62,995,836.52	-3,371,319.28
DEPARTAMENTO DE PARQUES Y JARDINES	30,732,290.49	0.00	30,732,290.49	18,984,029.96	18,941,243.03	11,748,260.53
DEPARTAMENTO DE PANTEÓN MUNICIPAL	6,660,368.00	0.00	6,660,368.00	4,952,969.33	4,943,414.25	1,707,398.67
DEPARTAMENTO DE CONTROL CANINO	2,308,196.00	0.00	2,308,196.00	1,295,833.48	1,293,082.87	1,012,362.52
SECRETARÍA GENERAL MUNICIPAL	14,033,946.40	0.00	14,033,946.40	5,687,819.35	5,675,792.78	8,346,127.05
DIRECCIÓN DE REGLAMENTOS Y ESPECTÁCULOS	4,636,274.00	0.00	4,636,274.00	2,579,542.91	2,573,908.08	2,056,731.09
DIRECCIÓN GENERAL JURÍDICA	2,590,703.06	0.00	2,590,703.06	1,419,628.65	1,419,628.65	1,171,074.41
DEPARTAMENTO DE LA JUNTA DE RECLUTAMIENTO	357,682.00	0.00	357,682.00	221,608.00	221,608.00	136,074.00
DIRECCIÓN DE LA OFICIALÍA DEL REGISTRO DEL ESTADO FAMILIAR	5,024,540.00	0.00	5,024,540.00	2,881,901.50	2,881,901.50	2,142,638.50
DIRECCIÓN DE PROTECCIÓN CIVIL, BOMBEROS Y GESTIÓN INTEGRAL DE RIESGOS	295,956.25	0.00	295,956.25	431,841.79	431,841.79	-135,885.54



MUNICIPIO DE PACHUCA DE SOTO
 ESTADO ANALITICO DEL EJERCICIO DEL PRESUPUESTO DE EGRESOS DETALLADO - LDF
 ESTADO ANALITICO DEL EJERCICIO DEL PRESUPUESTO DE EGRESOS DETALLADO - LDF (CLASIFICACION ADMINISTRATIVA)
 AL 30 DE SEPTIEMBRE DE 2018

Concepto	Egresos					
	Aprobado	Ampliaciones / Reducciones	Modificado	Devengado	Pagado	Subejercicio
DIRECCIÓN DE COMUNICACIÓN SOCIAL	7,046,318.00	0.00	7,046,318.00	5,491,533.12	5,490,633.12	1,554,784.88
SECRETARÍA DE OBRAS PÚBLICAS, DESARROLLO URBANO, VIVIENDA Y MOVILIDAD	4,370,646.00	0.00	4,370,646.00	6,045,973.79	6,045,973.79	-1,675,327.79
DIRECCIÓN DE OBRAS PÚBLICAS	1,776,415.00	0.00	1,776,415.00	1,137,136.09	1,134,636.09	639,278.91
DEPARTAMENTO DE SUPERVISIÓN	2,438,004.00	0.00	2,438,004.00	2,108,544.05	2,099,844.05	329,459.95
DEPARTAMENTO DE CONSTRUCCIÓN	7,813,277.00	0.00	7,813,277.00	2,646,650.16	2,646,650.16	5,166,626.84
DEPARTAMENTO DE MANTENIMIENTO URBANO	24,115,554.00	0.00	24,115,554.00	12,573,474.16	12,481,615.98	11,542,079.84
DIRECCIÓN DE DESARROLLO URBANO	4,697,052.00	0.00	4,697,052.00	2,388,649.49	2,383,449.49	2,308,402.51
DEPARTAMENTO DE LICENCIAS DE CONSTRUCCIÓN	4,315,104.00	0.00	4,315,104.00	2,322,743.19	2,307,129.12	1,992,360.81
DEPARTAMENTO DE FRACCIONAMIENTOS	1,249,769.00	0.00	1,249,769.00	676,759.64	676,759.64	573,009.36
DEPARTAMENTO DE USO DE SUELO	1,187,972.00	0.00	1,187,972.00	679,780.00	679,780.00	508,192.00
DIRECCIÓN DE ESTUDIOS Y PROYECTOS	5,824,428.00	0.00	5,824,428.00	3,422,275.37	3,416,875.37	2,402,152.63
DIRECCIÓN DE VIVIENDA	1,449,633.00	0.00	1,449,633.00	546,207.80	546,207.80	903,425.20
DIRECCIÓN DE CENTRO HISTÓRICO	5,280,881.00	0.00	5,280,881.00	3,300,429.02	3,300,429.02	1,980,451.98
DIRECCIÓN DE MOVILIDAD	555,429.00	0.00	555,429.00	2,008,312.98	2,005,812.98	-1,452,883.98
DIRECCIÓN ADMINISTRATIVA	732,700.00	0.00	732,700.00	446,526.60	442,026.61	286,173.40
DEPARTAMENTO DE PROGRAMA DE ACCIÓN COMÚN	1,905,931.00	0.00	1,905,931.00	1,208,814.00	1,208,814.00	697,117.00
SECRETARÍA DE LA TESORERÍA MUNICIPAL	54,957,508.70	0.00	54,957,508.70	40,205,868.41	40,082,018.41	14,751,640.29
DIRECCIÓN DE CATASTRO	4,248,758.00	0.00	4,248,758.00	3,351,246.31	3,351,246.31	897,511.69
DIRECCIÓN DE INGRESOS	10,221,076.00	0.00	10,221,076.00	25,869,903.08	25,869,903.08	-15,648,827.08
DIRECCIÓN DE EGRESOS	1,467,382.00	0.00	1,467,382.00	950,225.43	950,225.43	517,156.57
DIRECCIÓN DE PRESUPUESTO Y CONTABILIDAD	3,471,122.00	0.00	3,471,122.00	1,815,158.00	1,815,158.00	1,655,964.00
CONTROL PRESUPUESTAL	647,211.00	0.00	647,211.00	397,532.00	397,532.00	249,679.00
SECRETARÍA DE SEGURIDAD PÚBLICA, TRÁNSITO Y VIALIDAD	190,374.41	0.00	190,374.41	1,389,457.82	1,389,457.82	-1,199,083.41
DIRECCIÓN DE POLICÍA PREVENTIVA	4,175,229.58	0.00	4,175,229.58	3,606,775.00	3,606,775.00	568,454.58
DIRECCIÓN DE VIALIDAD Y TRÁNSITO	1,892,551.68	0.00	1,892,551.68	4,294,852.06	4,294,852.06	-2,402,300.38
DIRECCIÓN ADMINISTRATIVA	600,524.57	0.00	600,524.57	3,755,458.80	3,755,458.80	-3,154,934.23
DIRECCIÓN DE PREVENCIÓN DEL DELITO	507,966.40	0.00	507,966.40	435,875.00	435,875.00	72,091.40
DIRECCIÓN PLANEACIÓN Y ESTADÍSTICA	489,489.32	0.00	489,489.32	430,385.00	430,385.00	59,104.32
ASAMBLEA MUNICIPAL	15,294,602.00	0.00	15,294,602.00	19,395,877.31	19,311,877.31	-4,101,275.31
SINDICATURA	11,625.00	0.00	11,625.00	1,786.40	1,786.40	9,838.60
OFICIALÍA MAYOR	75,554.00	0.00	75,554.00	50,608.41	50,608.41	24,945.59
PRESIDENCIA DEL DIF MUNICIPAL	33,921,591.48	0.00	33,921,591.48	20,084,807.37	20,084,807.37	13,836,784.11
INSTITUTO MUNICIPAL DE INVESTIGACIÓN Y PLANEACIÓN	2,700,000.00	0.00	2,700,000.00	1,803,155.40	1,803,155.40	896,844.60
INSTITUTO MUNICIPAL PARA LA PREVENCIÓN DE ADICCIONES	2,417,442.00	0.00	2,417,442.00	1,597,344.00	1,597,344.00	820,098.00
INSTITUTO MUNICIPAL PARA LA JUVENTUD	1,620,333.00	0.00	1,620,333.00	1,083,050.00	1,083,050.00	537,283.00
SECRETARÍA DE DESARROLLO HUMANO Y SOCIAL	5,220,487.00	0.00	5,220,487.00	3,606,921.28	3,601,321.28	1,613,565.72
DEPARTAMENTO DE RECREACIÓN, EVENTOS CÍVICOS Y ESPECIALES	1,683,341.00	0.00	1,683,341.00	807,237.56	795,637.56	876,103.44
DIRECCIÓN DE PARTICIPACIÓN SOCIAL Y CULTURAL	918,913.00	0.00	918,913.00	568,169.97	568,169.97	350,743.03
DIRECCIÓN DE DESARROLLO SOCIAL	1,658,323.99	0.00	1,658,323.99	1,023,932.22	1,023,932.22	634,391.77
DIRECCIÓN DE EDUCACIÓN	1,266,421.00	0.00	1,266,421.00	716,273.80	699,773.80	550,147.20
INSTITUTO MUNICIPAL DEL DEPORTE	5,508,984.00	0.00	5,508,984.00	4,468,538.62	4,468,538.62	1,040,445.38



MUNICIPIO DE PACHUCA DE SOTO
 ESTADO ANALITICO DEL EJERCICIO DEL PRESUPUESTO DE EGRESOS DETALLADO - LDF
 ESTADO ANALITICO DEL EJERCICIO DEL PRESUPUESTO DE EGRESOS DETALLADO - LDF (CLASIFICACION ADMINISTRATIVA)
 AL 30 DE SEPTIEMBRE DE 2018

Concepto	Egresos					
	Aprobado	Ampliaciones / Reducciones	Modificado	Devengado	Pagado	Subejercicio
INSTITUTO MUNICIPAL PARA LA CULTURA	4,419,595.00	0.00	4,419,595.00	2,904,166.49	2,904,166.49	1,515,428.51
SECRETARÍA DE MEDIO AMBIENTE Y DESARROLLO SUSTENTABLE	1,596,226.00	0.00	1,596,226.00	938,974.50	932,974.50	657,251.50
DIRECCIÓN DE INSPECCIÓN Y VIGILANCIA AMBIENTAL	528,090.00	0.00	528,090.00	304,494.00	304,494.00	223,596.00
DIRECCIÓN DE SUSTENTABILIDAD DE LOS RECURSOS NATURALES	503,984.00	0.00	503,984.00	281,403.00	281,403.00	222,581.00
SECRETARÍA DE PLANEACIÓN Y EVALUACIÓN	2,699,116.00	0.00	2,699,116.00	1,579,013.67	1,579,913.67	1,120,102.33
DIRECCIÓN DE PLANEACIÓN, EVALUACIÓN Y PROYECTOS ESTRATÉGICOS	733,224.00	0.00	733,224.00	804,153.05	804,153.05	-70,929.05
DIRECCIÓN DE VINCULACIÓN E INNOVACIÓN INSTITUCIONAL	1,534,387.00	0.00	1,534,387.00	2,935,034.74	2,785,260.46	-1,400,647.74
UNIDAD DE RESCATE BIOPARQUE	2,600,000.00	0.00	2,600,000.00	2,279,409.73	2,279,409.73	320,590.27
INSTITUTO MUNICIPAL DE LAS MUJERES	2,400,000.00	0.00	2,400,000.00	1,554,337.52	1,554,337.52	845,662.48
Total Gasto No Etiquetado	624,684,173.77	0.00	624,684,173.77	475,533,492.35	474,836,119.19	149,150,681.42
Gasto Etiquetado						
DIRECCIÓN DE ALUMBRADO PÚBLICO	7,053,574.21	0.00	7,053,574.21	19,657,432.26	19,657,432.26	-12,603,858.05
DIRECCIÓN DE SANIDAD MUNICIPAL	5,000,000.00	0.00	5,000,000.00	0.00	0.00	5,000,000.00
DIRECCIÓN DE PROTECCIÓN CIVIL, BOMBEROS Y GESTIÓN INTEGRAL DE RIESGOS	4,787,580.80	0.00	4,787,580.80	3,145,645.65	3,104,540.48	1,641,935.15
SECRETARÍA DE OBRAS PÚBLICAS, DESARROLLO URBANO, VIVIENDA Y MOVILIDAD	28,942,697.00	0.00	28,942,697.00	10,158,610.50	10,158,610.50	18,784,086.50
SECRETARÍA DE SEGURIDAD PÚBLICA, TRÁNSITO Y VIALIDAD	27,910,012.63	0.00	27,910,012.63	14,953,088.30	14,950,223.85	12,956,924.33
DIRECCIÓN DE POLICÍA PREVENTIVA	56,767,335.39	0.00	56,767,335.39	39,987,347.42	39,987,347.42	16,779,987.97
DIRECCIÓN DE VIALIDAD Y TRÁNSITO	30,028,951.46	0.00	30,028,951.46	21,528,628.20	21,528,628.20	8,500,323.26
DIRECCIÓN ADMINISTRATIVA	27,218,018.01	0.00	27,218,018.01	8,441,344.60	8,441,344.60	18,776,673.41
DIRECCIÓN DE PREVENCIÓN DEL DELITO	7,438,607.40	0.00	7,438,607.40	4,445,837.61	4,441,246.41	2,992,769.79
DIRECCIÓN PLANEACIÓN Y ESTADÍSTICA	6,668,113.70	0.00	6,668,113.70	3,586,565.27	3,586,565.27	3,081,548.43
PRESIDENCIA DEL DIF MUNICIPAL	1,916,112.00	0.00	1,916,112.00	1,916,112.00	1,916,112.00	0.00
DIRECCIÓN DE PLANEACIÓN, EVALUACIÓN Y PROYECTOS ESTRATÉGICOS	0.00	0.00	0.00	500,000.00	500,000.00	-500,000.00
INSTITUTO MUNICIPAL DE LAS MUJERES	0.00	0.00	0.00	200,000.00	200,000.00	-200,000.00
Total Gasto Etiquetado	203,731,002.60	0.00	203,731,002.60	128,520,611.81	128,472,050.99	175,210,390.79
Total de Gasto	828,415,176.37	0.00	828,415,176.37	604,054,104.16	603,308,170.18	324,361,072.21

SECRETARIO DE LA TESORERÍA MUNICIPAL

 M.I.E.F. JULIO DANIEL REYES RIVERO

PRESIDENTA MUNICIPAL CONSTITUCIONAL

 L.S.C. YOLANDA TELLERÍA BELTRAN

SINDICO PROCURADOR HACENDARIO

 L.A. ALEJANDRO MORENO ABUD
SINDICO PROCURADOR