



MUNICIPIO DE PACHUCA DE SOTO
 ESTADO ANALITICO DEL EJERCICIO DEL PRESUPUESTO DE EGRESOS DETALLADO - LDF
 CLASIFICACION ADMINISTRATIVA
 DEL 01 DE ENERO AL 31 DE ENERO DE 2023
 (PESOS)

Concepto	Egresos					
	Aprobado	Ampliaciones / (Reducciones)	Modificado	Devengado	Pagado	Subejercicio
I. Gasto No Etiquetado	772,050,074.00	0.00	772,050,074.00	48,843,258.19	48,843,258.19	723,206,815.81
Unidades de Apoyo de la o el Presidente Municipal	3,939,428.00	0.00	3,939,428.00	231,905.00	231,905.00	3,707,523.00
Dirección de Giras y Logística	1,818,543.00	0.00	1,818,543.00	91,508.00	91,508.00	1,727,035.00
Dirección de Atención Telefónica SERVITEL	1,054,902.00	0.00	1,054,902.00	41,790.00	41,790.00	1,013,112.00
Secretaría Particular	1,575,956.00	0.00	1,575,956.00	97,809.00	97,809.00	1,478,147.00
Dirección de Relaciones Públicas	860,061.00	0.00	860,061.00	49,794.00	49,794.00	810,267.00
Secretaría Ejecutiva del Sistema Municipal de Protección Integral de Niñas, Niños y Adolescentes	657,748.00	0.00	657,748.00	40,848.00	40,848.00	616,900.00
Dirección de Estadística y Planeación Estratégica	23,200.00	0.00	23,200.00	0.00	0.00	23,200.00
Dirección Jurídica	18,000.00	0.00	18,000.00	0.00	0.00	18,000.00
Secretaría de Desarrollo Económico	6,490,306.00	3,874.00	6,494,180.00	381,206.00	381,206.00	6,112,974.00
Dirección de Desarrollo Económico	1,198,997.00	15,000.00	1,213,997.00	72,224.00	72,224.00	1,141,773.00
Dirección de Turismo	2,256,121.00	212,434.41	2,468,555.41	59,463.00	59,463.00	2,409,092.41
Dirección de Mejora Regulatoria	2,000,000.00	-227,434.41	1,772,565.59	0.00	0.00	1,772,565.59
Secretaría de Administración	31,686,625.00	66,037.06	31,752,662.06	3,731,130.90	3,731,130.90	28,021,531.16
Dirección de Servicios Generales	31,437,955.00	-376,753.99	31,061,201.01	1,147,908.87	1,147,908.87	29,913,292.14
Dirección de Informática	3,439,912.00	0.00	3,439,912.00	245,608.00	245,608.00	3,194,304.00
Dirección de Compras y Suministros	6,919,767.00	1,255.07	6,921,022.07	476,460.00	476,460.00	6,444,562.07
Dirección de Recursos Humanos	101,798,116.21	1,500.00	101,799,616.21	367,920.00	367,920.00	101,431,696.21
Sindicato	10,252,811.00	0.00	10,252,811.00	298,507.00	298,507.00	9,954,304.00
Jubilados	110,445,409.87	0.00	110,445,409.87	8,835,192.00	8,835,192.00	101,610,217.87
Secretaría de Contraloría y Transparencia	2,908,324.00	5,547.92	2,913,871.92	151,308.92	151,308.92	2,762,563.00
Dirección de Control	983,757.00	0.00	983,757.00	66,385.00	66,385.00	917,372.00
Dirección de Auditoría	2,313,729.00	0.00	2,313,729.00	156,842.00	156,842.00	2,156,887.00
Dirección de Denuncias y Situación Patrimonial	760,319.00	0.00	760,319.00	50,210.00	50,210.00	710,109.00
Dirección de Gestión de la Calidad	1,196,728.00	0.00	1,196,728.00	75,971.00	75,971.00	1,120,757.00
Dirección de Transparencia e Información Pública Gubernamental	1,325,060.00	0.00	1,325,060.00	85,286.00	85,286.00	1,239,774.00
Dirección de Responsabilidades	521,807.00	0.00	521,807.00	32,404.00	32,404.00	489,403.00
Secretaría de Servicios Municipales	13,774,576.00	21,325.56	13,795,901.56	937,957.56	937,957.56	12,857,944.00
Dirección de Mercados, Comercio y Abasto	9,284,528.00	134,295.92	9,418,823.92	733,496.92	733,496.92	8,685,327.00
Dirección de Alumbrado Público	34,658,545.00	0.00	34,658,545.00	3,911,280.00	3,911,280.00	30,747,265.00
Dirección de Sanidad Municipal	137,501,154.00	6,701.65	137,507,855.65	4,684,856.65	4,684,856.65	132,822,999.00
Secretaría General	12,679,935.00	0.00	12,679,935.00	927,867.00	927,867.00	11,752,068.00
Dirección General Jurídica	5,082,702.00	0.00	5,082,702.00	386,401.00	386,401.00	4,696,301.00
Dirección de lo Contencioso	1,270.00	0.00	1,270.00	0.00	0.00	1,270.00
Dirección de la Oficialía del Registro del Estado Familiar	5,328,326.00	0.00	5,328,326.00	300,029.00	300,029.00	5,028,297.00
Dirección de Desarrollo Político	25,000.00	0.00	25,000.00	0.00	0.00	25,000.00
Dirección de Vinculación Ciudadana	7,345.00	0.00	7,345.00	0.00	0.00	7,345.00
Dirección de Reglamentos y Espectáculos	4,516,031.00	0.00	4,516,031.00	313,850.00	313,850.00	4,202,181.00
Dirección de Protección Civil, Bomberos y Gestión Integral de Riesgos	537,316.00	0.00	537,316.00	236,991.00	236,991.00	300,325.00
Dirección de Comunicación Social	12,583,896.00	1,000.00	12,584,896.00	358,642.00	358,642.00	12,226,254.00



MUNICIPIO DE PACHUCA DE SOTO
 ESTADO ANALITICO DEL EJERCICIO DEL PRESUPUESTO DE EGRESOS DETALLADO - LDF
 CLASIFICACION ADMINISTRATIVA
 DEL 01 DE ENERO AL 31 DE ENERO DE 2023
 (PESOS)

Concepto	Egresos					
	Aprobado	Ampliaciones / (Reducciones)	Modificado	Devengado	Pagado	Subejercicio
Secretaría de Obras Públicas, Desarrollo Urbano, Vivienda y Movilidad	8,836,487.00	2,343.80	8,838,830.80	582,866.80	582,866.80	8,255,964.00
Dirección de Obras Públicas	19,140,867.01	0.00	19,140,867.01	1,299,759.00	1,299,759.00	17,841,108.01
Dirección de Desarrollo Urbano	10,454,224.00	0.00	10,454,224.00	668,551.00	668,551.00	9,785,673.00
Dirección de Estudios y Proyectos	5,088,133.00	0.00	5,088,133.00	303,233.00	303,233.00	4,784,900.00
Dirección de Vivienda	994,847.00	0.00	994,847.00	82,334.00	82,334.00	912,513.00
Dirección de Centro Histórico	4,539,043.00	0.00	4,539,043.00	311,614.00	311,614.00	4,227,429.00
Dirección de Movilidad	28,171,715.00	0.00	28,171,715.00	330,480.00	330,480.00	27,841,235.00
Dirección Administrativa	1,457,294.00	0.00	1,457,294.00	100,206.00	100,206.00	1,357,088.00
Secretaría de la Tesorería	38,833,294.00	31,807.00	38,865,101.00	2,132,323.00	2,132,323.00	36,732,778.00
Dirección de Catastro	4,812,189.00	0.00	4,812,189.00	284,500.00	284,500.00	4,527,689.00
Dirección de Ingresos	12,388,218.00	0.00	12,388,218.00	1,671,253.56	1,671,253.56	10,716,964.44
Dirección de Egresos	1,877,386.00	0.00	1,877,386.00	123,431.00	123,431.00	1,753,955.00
Dirección de Presupuesto y Contabilidad	4,863,388.00	0.00	4,863,388.00	277,612.00	277,612.00	4,585,776.00
Secretaría de Seguridad Pública, Tránsito y Vialidad	788,555.00	73,318.21	861,873.21	251,232.21	251,232.21	610,641.00
Dirección de Policía Preventiva	4,113,562.99	0.00	4,113,562.99	3,985,840.00	3,985,840.00	127,722.99
Dirección de Vialidad y Tránsito	3,129,857.59	0.00	3,129,857.59	2,023,488.00	2,023,488.00	1,106,369.59
Dirección Administrativa	679,250.00	0.00	679,250.00	709,167.00	709,167.00	-29,917.00
Dirección de Prevención del Delito	641,106.92	0.00	641,106.92	631,995.00	631,995.00	9,111.92
Dirección de Planeación y Estadística	386,589.42	0.00	386,589.42	375,783.00	375,783.00	10,806.42
Asamblea Municipal	23,431,389.00	0.00	23,431,389.00	1,149,097.00	1,149,097.00	22,282,292.00
Sindicatura	14,000.00	0.00	14,000.00	0.00	0.00	14,000.00
Oficialía Mayor	166,000.00	0.00	166,000.00	0.00	0.00	166,000.00
Secretaría de Desarrollo Humano y Social	9,969,818.00	3,841.42	9,973,659.42	683,217.42	683,217.42	9,290,442.00
Dirección de Desarrollo Social	170,780.00	0.00	170,780.00	0.00	0.00	170,780.00
Dirección de Educación	2,732,718.00	4,246.54	2,736,964.54	190,089.54	190,089.54	2,546,875.00
Dirección de Salud Municipal	389,914.00	0.00	389,914.00	7,248.00	7,248.00	382,666.00
Secretaría de Medio Ambiente y Desarrollo Sustentable	3,401,543.00	0.00	3,401,543.00	226,778.00	226,778.00	3,174,765.00
Dirección de Inspección y Vigilancia Ambiental	873,473.00	0.00	873,473.00	38,487.00	38,487.00	834,986.00
Dirección de Sustentabilidad de los Recursos Naturales	337,670.00	2,705.00	340,375.00	23,796.00	23,796.00	316,579.00
Dirección del Área Técnica de Protección, Sanidad Animal y Control de Especies Animales	4,038,135.05	1,799.00	4,039,934.05	197,070.00	197,070.00	3,842,864.05
Secretaría de Planeación y Evaluación	2,098,540.00	9,225.92	2,107,765.92	90,198.92	90,198.92	2,017,567.00
Dirección de Planeación, Evaluación y Proyectos Estratégicos	1,812,811.00	0.00	1,812,811.00	81,796.00	81,796.00	1,731,015.00
Dirección de Vinculación e Innovación Institucional	1,375,219.00	0.00	1,375,219.00	90,062.00	90,062.00	1,285,157.00
Secretaría Municipal de las Mujeres	4,498,495.94	5,929.92	4,504,425.86	299,635.92	299,635.92	4,204,789.94
Dirección de Transversalización de la Perspectiva de Género.	161,650.00	0.00	161,650.00	0.00	0.00	161,650.00
Dirección de Empoderamiento	938,747.00	0.00	938,747.00	11,356.00	11,356.00	927,391.00
Dirección de Planeación Estratégica	578,958.00	0.00	578,958.00	29,706.00	29,706.00	549,252.00
II. Gasto Etiquetado	274,396,580.00	0.00	274,396,580.00	33,055.00	33,055.00	274,363,525.00
Dirección de Recursos Humanos	2,159,880.00	0.00	2,159,880.00	0.00	0.00	2,159,880.00
Dirección de Alumbrado Público	53,813,175.00	0.00	53,813,175.00	0.00	0.00	53,813,175.00




MUNICIPIO DE PACHUCA DE SOTO.
ESTADO ANALITICO DEL EJERCICIO DEL PRESUPUESTO DE EGRESOS DETALLADO - LDF
CLASIFICACION ADMINISTRATIVA
DEL 01 DE ENERO AL 31 DE ENERO DE 2023
(PESOS)

Concepto	Egresos					
	Aprobado	Ampliaciones / (Reducciones)	Modificado	Devengado	Pagado	Subejercicio
Dirección de Protección Civil, Bomberos y Gestión Integral de Riesgos	6,741,732.00	0.00	6,741,732.00	0.00	0.00	6,741,732.00
Dirección de Obras Públicas	43,416,222.00	0.00	43,416,222.00	0.00	0.00	43,416,222.00
Secretaría de Seguridad Pública, Tránsito y Vialidad	36,687,844.92	0.00	36,687,844.92	29,507.00	29,507.00	36,658,337.92
Dirección de Policía Preventiva	64,923,767.00	0.00	64,923,767.00	0.00	0.00	64,923,767.00
Dirección de Vialidad y Tránsito	35,674,152.41	0.00	35,674,152.41	0.00	0.00	35,674,152.41
Dirección Administrativa	15,125,116.00	0.00	15,125,116.00	0.00	0.00	15,125,116.00
Dirección de Prevención del Delito	10,164,701.08	0.00	10,164,701.08	0.00	0.00	10,164,701.08
Dirección de Planeación y Estadística	5,689,989.59	0.00	5,689,989.59	3,548.00	3,548.00	5,686,441.59
III. Total de Egresos (III = I + II)	1,046,446,654.00	0.00	1,046,446,654.00	48,876,313.19	48,876,313.19	997,570,340.81

Bajo protesta de decir verdad declaramos que los Estados Financieros y sus notas, son razonablemente correctos y son responsabilidad del emisor.


SECRETARÍA DE LA TESORERÍA MUNICIPAL
M.G.A. OMAR ENRIQUE MURRAYAN LÓPEZ



PRESIDENTE MUNICIPAL CONSTITUCIONAL
C. SERGIO EDGAR ANDRÉS RUBIO



PRESIDENCIA MUNICIPAL
SINDICA PROCURADORA HACENDARIA
ERIKA ELIZABETH TRUJILLO ORTIZ
SINDICA PROCURADORA





MUNICIPIO DE PACHUCA DE SOTO
 ESTADO ANALITICO DEL EJERCICIO DEL PRESUPUESTO DE EGRESOS DETALLADO - LDF
 CLASIFICACION ADMINISTRATIVA

DEL 01 DE ENERO AL 31 DE ENERO DE 2023
 (PESOS)

Concepto	Egresos					
	Aprobado	Ampliaciones / (Reducciones)	Modificado	Devengado	Pagado	Subejercicio
I. Gasto No Etiquetado	32,964,934.00	0.00	32,964,934.00	2,467,944.38	2,467,944.38	30,496,989.62
Sistema DIF Municipal	18,563,888.00	0.00	18,563,888.00	1,524,873.00	1,524,873.00	17,039,015.00
Instituto Municipal de Investigación y Planeación	1,350,000.00	0.00	1,350,000.00	129,778.00	129,778.00	1,220,222.00
Instituto Municipal para la Prevención de Adicciones	1,914,014.00	0.00	1,914,014.00	131,043.00	131,043.00	1,782,971.00
Instituto Municipal para la Juventud	1,803,393.00	0.00	1,803,393.00	123,889.00	123,889.00	1,679,504.00
Instituto Municipal del Deporte	3,319,050.00	0.00	3,319,050.00	111,523.38	111,523.38	3,207,526.62
Instituto Municipal de la Cultura	4,235,240.00	0.00	4,235,240.00	319,928.00	319,928.00	3,915,312.00
Primera Unidad de Rescate, Rehabilitación de Fauna Silvestre, Endémica y Exótica de México	1,779,349.00	0.00	1,779,349.00	126,910.00	126,910.00	1,652,439.00
II. Gasto Etiquetado	1,916,112.00	0.00	1,916,112.00	0.00	0.00	1,916,112.00
Sistema DIF Municipal	1,916,112.00	0.00	1,916,112.00	0.00	0.00	1,916,112.00
III. Total de Egresos (III = I + II)	34,881,046.00	0.00	34,881,046.00	2,467,944.38	2,467,944.38	32,413,101.62

Bajo protesta de decir verdad certificamos que los Estados Financieros y sus notas, son razonablemente correctos y son responsabilidad del emisor.

SECRETARÍA DE LA TESORERÍA MUNICIPAL




M.G.A. OMAR ANTONIO VILLARREAL MARTÍAN LÓPEZ

PRESIDENTE MUNICIPAL CONSTITUCIONAL



M. A. FRANCISCO GARCÍA RUBIO

SINDICATO PROCTORA HACENDARIA



M.A. ELIZABETH TRUJILLO ORTIZ

**SINDICO
 PROCTORA**



MUNICIPIO DE PACHUCA DE SOTO
ESTADO ANALITICO DEL EJERCICIO DEL PRESUPUESTO DE EGRESOS DETALLADO - LDF
CLASIFICACION ADMINISTRATIVA
DEL 01 DE ENERO AL 28 DE FEBRERO DE 2023
(PESOS)

Concepto	Egresos					
	Aprobado	Ampliaciones / (Reducciones)	Modificado	Devengado	Pagado	Subejercicio
I. Gasto No Etiquetado	772,050,074.00	0.00	772,050,074.00	93,390,489.17	90,832,078.23	678,659,584.83
Unidades de Apoyo de la o el Presidente Municipal	3,939,428.00	0.00	3,939,428.00	468,007.00	468,007.00	3,471,421.00
Dirección de Giras y Logística	1,818,543.00	1,654.29	1,820,197.29	199,500.00	199,500.00	1,620,697.29
Dirección de Atención Telefónica SERVITEL	1,054,902.00	0.00	1,054,902.00	83,580.00	83,580.00	971,322.00
Secretaría Particular	1,575,956.00	-846.29	1,575,109.71	185,306.00	185,306.00	1,389,803.71
Dirección de Relaciones Públicas	860,061.00	-796.00	859,265.00	99,588.00	99,588.00	759,677.00
Secretaría Ejecutiva del Sistema Municipal de Protección Integral de Niñas, Niños y Adolescentes	657,748.00	2.00	657,750.00	81,696.00	81,696.00	576,054.00
Dirección de Estadística y Planeación Estratégica	23,200.00	0.00	23,200.00	0.00	0.00	23,200.00
Dirección Jurídica	18,000.00	0.00	18,000.00	0.00	0.00	18,000.00
Secretaría de Desarrollo Económico	6,490,306.00	3,874.00	6,494,180.00	762,702.00	762,702.00	5,731,478.00
Dirección de Desarrollo Económico	1,198,997.00	22,223.00	1,221,220.00	145,148.82	145,148.82	1,076,071.18
Dirección de Turismo	2,256,121.00	217,434.41	2,473,555.41	131,535.00	131,535.00	2,342,020.41
Dirección de Mejora Regulatoria	2,000,000.00	-232,434.41	1,767,565.59	0.00	0.00	1,767,565.59
Secretaría de Administración	31,686,625.00	31,144.40	31,717,769.40	5,900,987.25	5,900,987.25	25,816,782.15
Dirección de Servicios Generales	31,437,955.00	-745,688.53	30,692,266.47	2,613,654.12	2,613,654.12	28,078,612.35
Dirección de Informática	3,439,912.00	5,088.00	3,445,000.00	500,961.86	500,961.86	2,944,038.14
Dirección de Compras y Suministros	6,919,767.00	2,755.07	6,922,522.07	958,809.00	958,809.00	5,963,713.07
Dirección de Recursos Humanos	101,798,116.21	1,509.00	101,799,625.21	7,191,063.58	5,389,589.66	94,608,561.63
Sindicato	10,252,811.00	0.00	10,252,811.00	1,433,683.02	676,746.00	8,819,127.98
Jubilados	110,445,409.87	-134,649.33	110,310,760.54	18,513,097.00	18,513,097.00	91,797,663.54
Secretaría de Contraloría y Transparencia	2,908,324.00	5,888.80	2,914,212.80	273,585.80	273,585.80	2,640,627.00
Dirección de Control	983,757.00	1.00	983,758.00	134,258.00	134,258.00	849,500.00
Dirección de Auditoría	2,313,729.00	9,200.00	2,322,929.00	316,660.00	316,660.00	2,006,269.00
Dirección de Denuncias y Situación Patrimonial	760,319.00	3.00	760,322.00	100,422.00	100,422.00	659,900.00
Dirección de Gestión de la Calidad	1,196,728.00	2.00	1,196,730.00	156,406.00	156,406.00	1,040,324.00
Dirección de Transparencia e Información Pública Gubernamental	1,325,060.00	2.00	1,325,062.00	172,060.00	172,060.00	1,153,002.00
Dirección de Responsabilidades	521,807.00	2.00	521,809.00	64,806.00	64,806.00	457,003.00
Secretaría de Servicios Municipales	13,774,576.00	61,057.92	13,835,633.92	1,889,676.92	1,889,676.92	11,945,957.00
Dirección de Mercados, Comercio y Abasto	9,284,528.00	418,652.99	9,703,180.99	1,533,411.99	1,533,411.99	8,169,769.00
Dirección de Alumbrado Público	34,658,545.00	1.00	34,658,546.00	7,736,188.00	7,736,188.00	26,922,358.00
Dirección de Sanidad Municipal	137,501,154.00	-110,866.38	137,390,287.62	14,037,038.83	14,037,038.83	123,353,248.79
Secretaría General	12,679,935.00	0.00	12,679,935.00	1,924,017.00	1,924,017.00	10,755,918.00
Dirección General Jurídica	5,082,702.00	789.00	5,083,491.00	764,103.00	764,103.00	4,319,388.00
Dirección de lo Contencioso	1,270.00	0.00	1,270.00	0.00	0.00	1,270.00
Dirección de la Oficialía del Registro del Estado Familiar	5,328,326.00	-11,375.50	5,316,950.50	662,817.00	662,817.00	4,654,134.00
Dirección de Desarrollo Político	25,000.00	0.00	25,000.00	0.00	0.00	25,000.00
Dirección de Vinculación Ciudadana	7,345.00	0.00	7,345.00	0.00	0.00	7,345.00
Dirección de Reglamentos y Espectáculos	4,516,031.00	22,699.00	4,538,721.00	639,770.00	639,770.00	3,898,951.00
Dirección de Protección Civil, Bomberos y Gestión Integral de Riesgos	537,316.00	525.00	537,841.00	0.00	0.00	537,841.00
Dirección de Comunicación Social	12,583,896.00	3,007.00	12,586,903.00	721,067.00	721,067.00	11,865,836.00



MUNICIPIO DE PACHUCA DE SOTO
 ESTADO ANALITICO DEL EJERCICIO DEL PRESUPUESTO DE EGRESOS DETALLADO - LDF
 CLASIFICACION ADMINISTRATIVA
 DEL 01 DE ENERO AL 28 DE FEBRERO DE 2023
 (PESOS)

Concepto	Egresos					
	Aprobado	Ampliaciones / (Reducciones)	Modificado	Devengado	Pagado	Subejercicio
Secretaría de Obras Públicas, Desarrollo Urbano, Vivienda y Movilidad	8,836,487.00	25,516.65	8,862,003.65	1,224,271.65	1,224,271.65	7,637,732.00
Dirección de Obras Públicas	19,140,867.01	106,587.00	19,247,454.01	2,799,360.52	2,799,360.52	16,448,093.49
Dirección de Desarrollo Urbano	10,454,224.00	0.00	10,454,224.00	1,360,280.00	1,360,280.00	9,093,944.00
Dirección de Estudios y Proyectos	5,088,133.00	3.00	5,088,136.00	623,795.00	623,795.00	4,464,341.00
Dirección de Vivienda	994,847.00	17,381.00	1,012,228.00	168,392.00	168,392.00	843,836.00
Dirección de Centro Histórico	4,539,043.00	9.00	4,539,052.00	646,683.00	646,683.00	3,892,369.00
Dirección de Movilidad	28,171,715.00	-99,998.00	28,071,717.00	658,162.00	658,162.00	27,413,555.00
Dirección Administrativa	1,457,294.00	2.00	1,457,296.00	186,908.00	186,908.00	1,270,388.00
Secretaría de la Tesorería	38,833,294.00	102,894.33	38,936,188.33	3,570,402.42	3,570,402.42	35,365,785.91
Dirección de Catastro	4,812,189.00	893.00	4,813,082.00	572,677.00	572,677.00	4,240,405.00
Dirección de Ingresos	12,388,218.00	5,256.00	12,393,474.00	2,615,728.22	2,615,728.22	9,777,745.78
Dirección de Egresos	1,877,386.00	3.00	1,877,389.00	256,436.00	256,436.00	1,620,953.00
Dirección de Presupuesto y Contabilidad	4,863,388.00	-946.00	4,862,442.00	540,664.00	540,664.00	4,321,778.00
Secretaría de Seguridad Pública, Tránsito y Vialidad	788,555.00	138,388.50	926,943.50	328,123.50	328,123.50	598,820.00
Dirección de Policía Preventiva	4,113,562.99	0.00	4,113,562.99	0.00	0.00	4,113,562.99
Dirección de Vialidad y Tránsito	3,129,857.59	9,621.41	3,139,479.00	162,540.00	162,540.00	2,976,939.00
Dirección Administrativa	679,250.00	29,917.00	709,167.00	0.00	0.00	709,167.00
Dirección de Prevención del Delito	641,106.92	0.00	641,106.92	0.00	0.00	641,106.92
Dirección de Planeación y Estadística	386,589.42	0.00	386,589.42	0.00	0.00	386,589.42
Asamblea Municipal	23,431,389.00	2,638.00	23,434,027.00	3,219,468.00	3,219,468.00	20,214,559.00
Sindicatura	14,000.00	0.00	14,000.00	0.00	0.00	14,000.00
Oficialía Mayor	166,000.00	0.00	166,000.00	12,967.00	12,967.00	153,033.00
Secretaría de Desarrollo Humano y Social	9,969,818.00	3,977.64	9,973,795.64	1,402,196.64	1,402,196.64	8,571,599.00
Dirección de Desarrollo Social	170,780.00	0.00	170,780.00	0.00	0.00	170,780.00
Dirección de Educación	2,732,718.00	29,295.54	2,762,013.54	389,354.04	389,354.04	2,372,659.50
Dirección de Salud Municipal	389,914.00	2.00	389,916.00	14,496.00	14,496.00	375,420.00
Secretaría de Medio Ambiente y Desarrollo Sustentable	3,401,543.00	16,845.00	3,418,388.00	480,802.00	480,802.00	2,937,586.00
Dirección de Inspección y Vigilancia Ambiental	873,473.00	0.00	873,473.00	76,974.00	76,974.00	796,499.00
Dirección de Sustentabilidad de los Recursos Naturales	337,670.00	14,603.00	352,273.00	47,592.00	47,592.00	304,681.00
Dirección del Área Técnica de Protección, Sanidad Animal y Control de Especies Animales	4,038,135.05	7,220.00	4,045,355.05	408,724.00	408,724.00	3,636,631.05
Secretaría de Planeación y Evaluación	2,098,540.00	9,567.80	2,108,107.80	189,282.80	189,282.80	1,918,825.00
Dirección de Planeación, Evaluación y Proyectos Estratégicos	1,812,811.00	2,388.00	1,815,199.00	163,592.00	163,592.00	1,651,607.00
Dirección de Vinculación e Innovación Institucional	1,375,219.00	543.00	1,375,762.00	167,991.00	167,991.00	1,207,771.00
Secretaría Municipal de las Mujeres	4,498,495.94	6,541.19	4,505,037.13	624,896.19	624,896.19	3,880,140.94
Dirección de Transversalización de la Perspectiva de Género.	161,650.00	0.00	161,650.00	0.00	0.00	161,650.00
Dirección de Empoderamiento	938,747.00	1.00	938,748.00	22,712.00	22,712.00	916,036.00
Dirección de Planeación Estratégica	578,958.00	0.00	578,958.00	59,412.00	59,412.00	519,546.00
II. Gasto Etiquetado	274,396,580.00	0.00	274,396,580.00	17,945,836.48	17,945,836.48	256,450,743.52
Dirección de Recursos Humanos	2,159,880.00	0.00	2,159,880.00	0.00	0.00	2,159,880.00
Dirección de Alumbrado Público	53,813,175.00	0.00	53,813,175.00	1,227,909.66	1,227,909.66	52,585,265.34




MUNICIPIO DE PACHUCA DE SOTO
 ESTADO ANALITICO DEL EJERCICIO DEL PRESUPUESTO DE EGRESOS DETALLADO - LDF
 CLASIFICACION ADMINISTRATIVA
 DEL 01 DE ENERO AL 28 DE FEBRERO DE 2023
 (PESOS)



Concepto	Egresos					
	Aprobado	Ampliaciones / (Reducciones)	Modificado	Devengado	Pagado	Subejercicio
Dirección de Protección Civil, Bomberos y Gestión Integral de Riesgos	6,741,732.00	0.00	6,741,732.00	492,591.00	492,591.00	6,249,141.00
Dirección de Obras Públicas	43,416,222.00	0.00	43,416,222.00	0.00	0.00	43,416,222.00
Secretaría de Seguridad Pública, Tránsito y Vialidad	36,687,844.92	0.00	36,687,844.92	974,078.82	974,078.82	35,713,766.10
Dirección de Policía Preventiva	64,923,767.00	0.00	64,923,767.00	7,951,353.00	7,951,353.00	56,972,414.00
Dirección de Vialidad y Tránsito	35,674,152.41	0.00	35,674,152.41	3,856,721.00	3,856,721.00	31,817,431.41
Dirección Administrativa	15,125,116.00	20,308.37	15,145,424.37	1,439,607.00	1,439,607.00	13,705,817.37
Dirección de Prevención del Delito	10,164,701.08	-20,308.37	10,144,392.71	1,251,077.00	1,251,077.00	8,893,315.71
Dirección de Planeación y Estadística	5,689,989.59	0.00	5,689,989.59	752,499.00	752,499.00	4,937,490.59
III. Total de Egresos (III = I + II)	1,046,446,654.00	0.00	1,046,446,654.00	111,336,325.65	108,777,914.71	935,110,328.35



Bajo protesta de decir verdad declaramos que los Estados Financieros y sus notas, son razonablemente correctos y son responsabilidad del emisor.

SECRETARIO DE LA TESORERÍA MUNICIPAL

PRESIDENTE MUNICIPAL CONSTITUCIONAL


 M.G.A OMAR ANTONIO MURRATÁN LÓPEZ



 G. SERGIO GARZA ROSAS



 SINDICA PROCURADORA HACENDARIA
 M.A. ERICKA ELIZABETH TRUJILLO ORTIZ
 SINDICO
 PROCURADOR




MUNICIPIO DE PACHUCA DE SOTO
ESTADO ANALITICO DEL EJERCICIO DEL PRESUPUESTO DE EGRESOS DETALLADO - LDF
CLASIFICACION ADMINISTRATIVA
DEL 01 DE ENERO AL 28 DE FEBRERO DE 2023
(PESOS)

Concepto	Egresos			Devengado	Pagado	Subejercicio
	Aprobado	Ampliaciones / (Reducciones)	Modificado			
I. Gasto No Etiquetado	32,964,934.00	0.00	32,964,934.00	4,592,226.47	4,592,226.47	28,372,707.53
Sistema DIF Municipal	18,563,888.00	0.00	18,563,888.00	2,619,594.00	2,619,594.00	15,944,294.00
Instituto Municipal de Investigación y Planeación	1,350,000.00	0.00	1,350,000.00	259,818.00	259,818.00	1,090,182.00
Instituto Municipal para la Prevención de Adicciones	1,914,014.00	0.00	1,914,014.00	265,508.00	265,508.00	1,648,506.00
Instituto Municipal para la Juventud	1,803,393.00	0.00	1,803,393.00	247,615.00	247,615.00	1,555,778.00
Instituto Municipal del Deporte	3,319,050.00	0.00	3,319,050.00	322,794.47	322,794.47	2,996,255.53
Instituto Municipal de la Cultura	4,235,240.00	0.00	4,235,240.00	641,242.00	641,242.00	3,593,998.00
Primera Unidad de Rescate, Rehabilitación de Fauna Silvestre, Endémica y Exótica de México	1,779,349.00	0.00	1,779,349.00	235,655.00	235,655.00	1,543,694.00
II. Gasto Etiquetado	1,916,112.00	0.00	1,916,112.00	0.00	0.00	1,916,112.00
Sistema DIF Municipal	1,916,112.00	0.00	1,916,112.00	0.00	0.00	1,916,112.00
III. Total de Egresos (III = I + II)	34,881,046.00	0.00	34,881,046.00	4,592,226.47	4,592,226.47	30,288,819.53

Bajo protesta de decir verdad declaramos que los Estados Financieros y sus notas, son razonablemente correctos y son responsabilidad del emisor.

SECRETARÍA DE LA TESORERÍA MUNICIPAL
M.G.A. OMAR ANTONIO MURBARTIAN LÓPEZ

PRESIDENTE MUNICIPAL CONSTITUCIONAL
SERGIO EDUARDO BAYOS RUBIO

SINDICA PROCURADORA HACENDARIA
M.A. ELIZABETH TRUJILLO ORTIZ
SINDICO
PROCURADOR



MUNICIPIO DE PACHUCA DE SOTO
ESTADO ANALITICO DEL EJERCICIO DEL PRESUPUESTO DE EGRESOS DETALLADO - LDF
CLASIFICACION ADMINISTRATIVA
DEL 01 DE ENERO AL 31 DE MARZO DE 2023
(PESOS)

Concepto	Egresos					
	Aprobado	Ampliaciones / (Reducciones)	Modificado	Devengado	Pagado	Subejercicio
I. Gasto No Etiquetado	772,050,074.00	0.00	772,050,074.00	155,207,384.21	150,711,393.85	616,842,689.79
Unidades de Apoyo de la o el Presidente Municipal	3,939,428.00	0.00	3,939,428.00	785,207.20	773,393.23	3,154,220.80
Dirección de Giras y Logística	1,818,543.00	0.00	1,818,543.00	378,915.53	341,807.00	1,439,627.47
Dirección de Atención Telefónica SERVITEL	1,054,902.00	0.00	1,054,902.00	141,040.00	141,040.00	913,862.00
Secretaría Particular	1,575,956.00	0.00	1,575,956.00	291,191.71	287,440.00	1,284,764.29
Dirección de Relaciones Públicas	860,061.00	0.00	860,061.00	200,347.68	191,947.68	659,713.32
Secretaría Ejecutiva del Sistema Municipal de Protección Integral de Niñas, Niños y Adolescentes	657,748.00	0.00	657,748.00	137,862.00	137,862.00	519,886.00
Dirección de Estadística y Planeación Estratégica	23,200.00	0.00	23,200.00	0.00	0.00	23,200.00
Dirección Jurídica	18,000.00	0.00	18,000.00	475.00	475.00	17,525.00
Secretaría de Desarrollo Económico	6,490,306.00	3,874.00	6,494,180.00	1,230,107.00	1,230,107.00	5,264,073.00
Dirección de Desarrollo Económico	1,198,997.00	15,000.00	1,213,997.00	237,840.05	235,869.47	976,156.95
Dirección de Turismo	2,256,121.00	212,434.41	2,468,555.41	270,802.92	258,701.81	2,197,752.49
Dirección de Mejora Regulatoria	2,000,000.00	-227,434.41	1,772,565.59	0.00	0.00	1,772,565.59
Secretaría de Administración	31,686,625.00	66,037.06	31,752,662.06	8,268,963.47	8,191,338.48	23,483,698.59
Dirección de Servicios Generales	31,437,955.00	-376,753.99	31,061,201.01	4,082,540.62	3,997,936.59	26,978,660.39
Dirección de Informática	3,439,912.00	0.00	3,439,912.00	759,514.46	759,514.46	2,680,397.54
Dirección de Compras y Suministros	6,919,767.00	1,255.07	6,921,022.07	1,481,149.07	1,477,394.00	5,439,873.00
Dirección de Recursos Humanos	101,798,116.21	1,500.00	101,799,616.21	13,650,703.86	10,212,783.02	88,148,912.35
Sindicato	10,252,811.00	0.00	10,252,811.00	1,933,140.71	1,919,831.58	8,319,670.29
Jubilados	110,445,409.87	0.00	110,445,409.87	28,925,049.00	28,925,049.00	81,520,360.87
Secretaría de Contraloría y Transparencia	2,908,324.00	5,547.92	2,913,871.92	425,825.78	412,612.81	2,488,046.14
Dirección de Control	983,757.00	0.00	983,757.00	219,343.00	219,343.00	764,414.00
Dirección de Auditoría	2,313,729.00	0.00	2,313,729.00	520,271.00	520,271.00	1,793,458.00
Dirección de Denuncias y Situación Patrimonial	760,319.00	0.00	*760,319.00	165,340.00	165,340.00	594,979.00
Dirección de Gestión de la Calidad	1,196,728.00	0.00	1,196,728.00	247,707.00	247,707.00	949,021.00
Dirección de Transparencia e Información Pública Gubernamental	1,325,060.00	0.00	1,325,060.00	282,925.00	282,925.00	1,042,135.00
Dirección de Responsabilidades	521,807.00	0.00	521,807.00	109,359.00	109,359.00	412,448.00
Secretaría de Servicios Municipales	13,774,576.00	21,325.56	13,795,901.56	2,993,387.78	2,989,534.03	10,802,513.78
Dirección de Mercados, Comercio y Abasto	9,284,528.00	134,295.92	9,418,823.92	2,437,319.74	2,421,717.41	6,981,504.18
Dirección de Alumbrado Público	34,658,545.00	0.00	34,658,545.00	11,583,100.33	11,551,909.00	23,075,444.67
Dirección de Sanidad Municipal	137,501,154.00	6,701.65	137,507,855.65	27,376,416.76	27,130,228.98	110,131,438.89
Secretaría General	12,679,935.00	0.00	12,679,935.00	3,118,826.29	3,101,372.40	9,561,108.71
Dirección General Jurídica	5,082,702.00	0.00	5,082,702.00	3,348,762.80	3,348,762.80	1,733,939.20
Dirección de lo Contencioso	1,270.00	0.00	1,270.00	0.00	0.00	1,270.00
Dirección de la Oficialía del Registro del Estado Familiar	5,328,326.00	0.00	5,328,326.00	1,056,665.00	1,056,665.00	4,271,661.00
Dirección de Desarrollo Político	25,000.00	0.00	25,000.00	0.00	0.00	25,000.00
Dirección de Vinculación Ciudadana	7,345.00	0.00	7,345.00	0.00	0.00	7,345.00
Dirección de Reglamentos y Espectáculos	4,516,031.00	0.00	4,516,031.00	1,034,868.72	1,005,394.00	3,481,162.28
Dirección de Protección Civil, Bomberos y Gestión Integral de Riesgos	537,316.00	0.00	537,316.00	0.00	0.00	537,316.00
Dirección de Comunicación Social	12,583,896.00	1,000.00	12,584,896.00	1,136,586.00	1,136,186.00	11,448,310.00



MUNICIPIO DE PACHUCA DE SOTO
ESTADO ANALITICO DEL EJERCICIO DEL PRESUPUESTO DE EGRESOS DETALLADO - LDF
CLASIFICACION ADMINISTRATIVA
DEL 01 DE ENERO AL 31 DE MARZO DE 2023
(PESOS)

Concepto	Egresos					
	Aprobado	Ampliaciones / (Reducciones)	Modificado	Devengado	Pagado	Subejercicio
Secretaría de Obras Públicas, Desarrollo Urbano, Vivienda y Movilidad	8,836,487.00	2,343.80	8,838,830.80	2,310,298.19	1,948,257.64	6,528,532.61
Dirección de Obras Públicas	19,140,867.01	0.00	19,140,867.01	4,436,375.00	4,436,375.00	14,704,492.01
Dirección de Desarrollo Urbano	10,454,224.00	0.00	10,454,224.00	2,080,505.00	2,080,505.00	8,373,719.00
Dirección de Estudios y Proyectos	5,088,133.00	0.00	5,088,133.00	984,265.00	984,265.00	4,103,868.00
Dirección de Vivienda	994,847.00	0.00	994,847.00	249,250.00	249,250.00	745,597.00
Dirección de Centro Histórico	4,539,043.00	0.00	4,539,043.00	1,022,101.00	1,022,101.00	3,516,942.00
Dirección de Movilidad	28,171,715.00	0.00	28,171,715.00	1,005,373.00	1,005,373.00	27,166,342.00
Dirección Administrativa	1,457,294.00	0.00	1,457,294.00	297,474.12	297,474.12	1,159,819.88
Secretaría de la Tesorería	38,833,294.00	31,807.00	38,865,101.00	5,345,661.11	5,323,922.31	33,519,439.89
Dirección de Catastro	4,812,189.00	0.00	4,812,189.00	915,626.00	915,626.00	3,896,563.00
Dirección de Ingresos	12,388,218.00	0.00	12,388,218.00	3,482,277.46	3,477,810.39	8,905,940.54
Dirección de Egresos	1,877,386.00	0.00	1,877,386.00	408,724.00	408,724.00	1,468,662.00
Dirección de Presupuesto y Contabilidad	4,863,388.00	0.00	4,863,388.00	827,219.00	827,219.00	4,036,169.00
Secretaría de Seguridad Pública, Tránsito y Vialidad	788,555.00	73,318.21	861,873.21	573,146.00	573,146.00	288,727.21
Dirección de Policía Preventiva	4,113,562.99	0.00	4,113,562.99	0.00	0.00	4,113,562.99
Dirección de Vialidad y Tránsito	3,129,857.59	0.00	3,129,857.59	243,754.00	243,754.00	2,886,103.59
Dirección Administrativa	679,250.00	0.00	679,250.00	0.00	0.00	679,250.00
Dirección de Prevención del Delito	641,106.92	0.00	641,106.92	0.00	0.00	641,106.92
Dirección de Planeación y Estadística	386,589.42	0.00	386,589.42	0.00	0.00	386,589.42
Asamblea Municipal	23,431,389.00	0.00	23,431,389.00	5,575,781.00	5,575,781.00	17,855,608.00
Sindicatura	14,000.00	0.00	14,000.00	1,952.00	1,952.00	12,048.00
Oficialía Mayor	166,000.00	0.00	166,000.00	22,266.00	22,266.00	143,734.00
Secretaría de Desarrollo Humano y Social	9,969,818.00	3,841.42	9,973,659.42	2,183,613.73	2,172,413.73	7,790,045.69
Dirección de Desarrollo Social	170,780.00	0.00	170,780.00	0.00	0.00	170,780.00
Dirección de Educación	2,732,718.00	4,246.54	2,736,964.54	632,043.61	632,043.61	2,104,920.93
Dirección de Salud Municipal	389,914.00	0.00	389,914.00	24,461.00	24,461.00	365,453.00
Secretaría de Medio Ambiente y Desarrollo Sustentable	3,401,543.00	0.00	3,401,543.00	873,833.00	865,833.00	2,527,710.00
Dirección de Inspección y Vigilancia Ambiental	873,473.00	0.00	873,473.00	130,336.00	130,336.00	743,137.00
Dirección de Sustentabilidad de los Recursos Naturales	337,670.00	2,705.00	340,375.00	75,038.00	75,038.00	265,337.00
Dirección del Área Técnica de Protección, Sanidad Animal y Control de Especies Animales	4,038,135.05	1,799.00	4,039,934.05	685,666.14	671,163.00	3,354,267.91
Secretaría de Planeación y Evaluación	2,098,540.00	9,225.92	2,107,765.92	307,353.47	307,353.47	1,800,412.45
Dirección de Planeación, Evaluación y Proyectos Estratégicos	1,812,811.00	0.00	1,812,811.00	276,058.00	276,058.00	1,536,753.00
Dirección de Vinculación e Innovación Institucional	1,375,219.00	0.00	1,375,219.00	258,460.00	258,460.00	1,116,759.00
Secretaría Municipal de las Mujeres	4,498,495.94	5,929.92	4,504,425.86	990,104.84	984,028.83	3,514,321.02
Dirección de Transversalización de la Perspectiva de Género.	161,650.00	0.00	161,650.00	6,076.01	0.00	155,573.99
Dirección de Empoderamiento	938,747.00	0.00	938,747.00	44,403.01	38,327.00	894,343.99
Dirección de Planeación Estratégica	578,958.00	0.00	578,958.00	106,335.04	100,259.00	472,622.96
II. Gasto Etiquetado	274,396,580.00	0.00	274,396,580.00	32,887,445.83	31,320,907.83	241,509,134.17
Dirección de Recursos Humanos	2,159,880.00	0.00	2,159,880.00	0.00	0.00	2,159,880.00
Dirección de Alumbrado Público	53,813,175.00	0.00	53,813,175.00	2,121,916.55	2,121,916.55	51,691,258.45



MUNICIPIO DE PACHUCA DE SOTO
 ESTADO ANALITICO DEL EJERCICIO DEL PRESUPUESTO DE EGRESOS DETALLADO - LDF
 CLASIFICACION ADMINISTRATIVA
 DEL 01 DE ENERO AL 31 DE MARZO DE 2023
 (PESOS)

Concepto	Egresos					
	Aprobado	Ampliaciones / (Reducciones)	Modificado	Devengado	Pagado	Subejercicio
Dirección de Protección Civil, Bomberos y Gestión Integral de Riesgos	6,741,732.00	0.00	6,741,732.00	956,588.59	904,415.02	5,785,143.41
Dirección de Obras Públicas	43,416,222.00	0.00	43,416,222.00	0.00	0.00	43,416,222.00
Secretaría de Seguridad Pública, Tránsito y Vialidad	36,687,844.92	0.00	36,687,844.92	2,138,578.92	1,772,033.08	34,549,266.00
Dirección de Policía Preventiva	64,923,767.00	0.00	64,923,767.00	14,410,849.66	13,779,307.52	50,512,917.34
Dirección de Vialidad y Tránsito	35,674,152.41	0.00	35,674,152.41	7,278,736.69	6,851,131.20	28,395,415.72
Dirección Administrativa	15,125,116.00	0.00	15,125,116.00	2,523,836.41	2,515,657.77	12,601,279.59
Dirección de Prevención del Delito	10,164,701.08	0.00	10,164,701.08	2,165,102.82	2,099,942.47	7,999,598.26
Dirección de Planeación y Estadística	5,689,989.59	0.00	5,689,989.59	1,291,836.19	1,276,504.22	4,398,153.40
III. Total de Egresos (III = I + II)	1,046,446,654.00	0.00	1,046,446,654.00	188,094,830.04	182,032,301.68	858,351,823.96

Bajo protesta de decir verdad declaramos que los Estados Financieros y sus notas, son razonablemente correctos y son responsabilidad del emisor.


SECRETARIO DE TESORERÍA MUNICIPAL


 M.G. OMAR ANTONIO MURBARTIAN LÓPEZ

PRESIDENTE MUNICIPAL CONSTITUCIONAL


 C. SERGIO EDGAR BINOS RUBIO

SINDICA PROCURADORA HACENDARIA


 M.A. ERIKA ELIZABETH TRUJILLO ORTIZ
 SINDICO
 PROCURADOR



MUNICIPIO DE PACHUCA DE SOTO
ESTADO ANALITICO DEL EJERCICIO DEL PRESUPUESTO DE EGRESOS DETALLADO - LDF
CLASIFICACION ADMINISTRATIVA
DEL 01 DE ENERO AL 31 DE MARZO DE 2023
(PESOS)

Concepto	Egresos					
	Aprobado	Ampliaciones / (Reducciones)	Modificado	Devengado	Pagado	Subejercicio
I. Gasto No Etiquetado	32,964,934.00	0.00	32,964,934.00	7,981,609.60	7,981,609.60	24,983,324.40
Sistema DIF Municipal	18,563,888.00	0.00	18,563,888.00	4,815,164.00	4,815,164.00	13,748,724.00
Instituto Municipal de Investigación y Planeación	1,350,000.00	0.00	1,350,000.00	411,375.00	411,375.00	938,625.00
Instituto Municipal para la Prevención de Adicciones	1,914,014.00	0.00	1,914,014.00	444,947.00	444,947.00	1,469,067.00
Instituto Municipal para la Juventud	1,803,393.00	0.00	1,803,393.00	409,582.00	409,582.00	1,393,811.00
Instituto Municipal del Deporte	3,319,050.00	0.00	3,319,050.00	509,324.60	509,324.60	2,809,725.40
Instituto Municipal de la Cultura	4,235,240.00	0.00	4,235,240.00	991,467.00	991,467.00	3,243,773.00
Primera Unidad de Rescate, Rehabilitación de Fauna Silvestre, Endémica y Exótica de México	1,779,349.00	0.00	1,779,349.00	399,750.00	399,750.00	1,379,599.00
II. Gasto Etiquetado	1,916,112.00	0.00	1,916,112.00	0.00	0.00	1,916,112.00
Sistema DIF Municipal	1,916,112.00	0.00	1,916,112.00	0.00	0.00	1,916,112.00
III. Total de Egresos (III = I + II)	34,881,046.00	0.00	34,881,046.00	7,981,609.60	7,981,609.60	26,899,436.40

Bajo protesta de decir verdad, declaro que los Estados Financieros y sus notas, son razonablemente correctos y son responsabilidad del emisor.

SECRETARIO DE LA TESORERIA MUNICIPAL

M.G. OMAR ANTONIO MURBARTIAN LÓPEZ

PRESIDENTE MUNICIPAL CONSTITUCIONAL

C. SERGIO EDGAR BANGOS RUBIO

SINDICA-PROCURADORA HACENDARIA

M.C. ERIKA ELIZABETH TRUJILLO ORTIZ

**SINDICO
PROCURADOR**