



MUNICIPIO DE PACHUCA DE SOTO
ESTADO ANALITICO DEL EJERCICIO DEL PRESUPUESTO DE EGRESOS DETALLADO - LDF
CLASIFICACION ADMINISTRATIVA

DEL 01 DE ENERO AL 30 DE ABRIL DE 2023
(PESOS)

	805,015,008.00	223,896,562.53	218,476,335.23	581,118,445.47
I. Gasto No Etiquetado	805,015,008.00	223,896,562.53	218,476,335.23	581,118,445.47
100 Unidades de Apoyo de la o el Presidente Municipal	3,939,428.00	1,040,797.73	1,036,989.20	2,898,630.27
110 Dirección de Giras y Logística	1,818,543.00	498,460.89	486,907.53	1,320,082.11
120 Dirección de Atención Telefónica SERVITEL	1,054,902.00	205,974.00	205,974.00	848,928.00
130 Secretaría Particular	1,575,956.00	385,061.17	382,885.71	1,190,894.83
140 Dirección de Relaciones Públicas	860,061.00	266,722.79	266,422.79	593,338.21
150 Secretaría Ejecutiva del Sistema Municipal de Protección Integral de Niñas, Niños y Adolescentes	657,748.00	178,710.00	178,710.00	479,038.00
160 Dirección de Estadística y Planeación Estratégica	23,200.00	0.00	0.00	23,200.00
170 Dirección Jurídica	18,000.00	475.00	475.00	17,525.00
200 Secretaría de Desarrollo Económico	6,494,180.00	1,642,100.00	1,642,100.00	4,852,080.00
210 Dirección de Desarrollo Económico	1,198,997.00	314,999.94	314,999.94	898,997.06
220 Dirección de Turismo	2,256,121.00	362,350.02	362,350.02	2,106,205.39
230 Dirección de Mejora Regulatoria	2,000,000.00	0.00	0.00	1,772,565.59
300 Secretaría de Administración	31,686,625.00	10,563,347.56	10,538,436.58	21,189,314.50
310 Dirección de Servicios Generales	31,437,955.00	31,061,201.01	5,400,249.63	25,629,070.58
320 Dirección de Informática	3,439,912.00	999,768.77	998,968.77	2,440,143.23
330 Dirección de Compras y Suministros	6,919,767.00	1,995,646.07	1,993,646.07	4,925,376.00
340 Dirección de Recursos Humanos	101,798,116.21	21,371,568.80	16,089,776.80	80,428,047.41
360 Sindicato	10,252,811.00	3,132,564.02	3,128,086.37	7,120,246.98
370 Jubilados	110,445,409.87	39,315,662.00	39,315,662.00	71,129,747.87
400 Secretaría de Contraloría y Transparencia	2,908,324.00	541,683.15	541,113.15	2,372,188.77
410 Dirección de Control	983,757.00	288,074.00	288,074.00	695,683.00
420 Dirección de Auditoría	2,313,729.00	681,805.00	681,805.00	1,631,924.00
430 Dirección de Denuncias y Situación Patrimonial	760,319.00	215,552.00	215,552.00	544,767.00
440 Dirección de Gestión de la Calidad	1,196,728.00	338,205.00	338,205.00	858,523.00
450 Dirección de Transparencia e Información Pública Gubernamental	1,325,060.00	370,557.00	370,557.00	954,503.00
460 Dirección de Responsabilidades	521,807.00	141,761.00	141,761.00	380,046.00
500 Secretaría de Servicios Municipales	13,774,576.00	4,027,695.97	4,027,695.97	9,768,205.59
510 Dirección de Mercados, Comercio y Abasto	9,284,528.00	3,302,059.90	3,302,059.90	6,116,764.02
520 Dirección de Alumbrado Público	34,658,545.00	15,636,415.33	15,636,415.33	19,022,129.67
530 Dirección de Sanidad Municipal	137,501,154.00	38,923,958.80	38,923,958.80	98,583,896.85
600 Secretaría General	12,679,935.00	4,228,318.12	4,217,549.31	8,451,616.88
610 Dirección General Jurídica	5,082,702.00	3,763,810.99	3,753,810.99	1,328,891.01
620 Dirección de lo Contencioso	1,270.00	0.00	0.00	1,270.00
630 Dirección de la Oficialía del Registro del Estado Familiar	5,328,326.00	1,398,945.00	1,398,945.00	3,929,381.00
640 Dirección de Desarrollo Político	25,000.00	0.00	0.00	25,000.00
650 Dirección de Vinculación Ciudadana	7,345.00	100.00	100.00	7,245.00
660 Dirección de Reglamentos y Espectáculos	4,516,031.00	1,388,693.24	1,377,941.72	3,127,337.76



MUNICIPIO DE PACHUCA DE SOTO
ESTADO ANALITICO DEL EJERCICIO DEL PRESUPUESTO DE EGRESOS DETALLADO - LDF
CLASIFICACION ADMINISTRATIVA

DEL 01 DE ENERO AL 30 DE ABRIL DE 2023
(PESOS)

1900	Secretaría de Planeación y Evaluación	2,098,540.00	9,225.92	2,107,765.92	419,152.15	417,443.13	1,688,613.77
1910	Dirección de Planeación, Evaluación y Proyectos Estratégicos	1,812,811.00	0.00	1,812,811.00	366,508.00	366,508.00	1,446,303.00
1920	Dirección de Vinculación e Innovación Institucional	1,375,219.00	0.00	1,375,219.00	336,552.00	336,552.00	1,038,667.00
2000	Primera Unidad de Rescate, Rehabilitación de Fauna Silvestre, Endémica y Exótica de Mé	1,779,349.00	0.00	1,779,349.00	530,669.00	530,669.00	1,248,680.00
2200	Secretaría Municipal de las Mujeres	4,498,495.94	5,929.92	4,504,425.86	1,314,456.85	1,314,456.85	3,189,969.01
2210	Dirección de Transversalización de la Perspectiva de Género.	161,650.00	0.00	161,650.00	7,175.80	7,175.80	154,474.20
2220	Dirección de Empoderamiento	938,747.00	0.00	938,747.00	71,306.80	71,306.80	867,440.20
2230	Dirección de Planeación Estratégica	578,958.00	0.00	578,958.00	137,140.81	137,140.81	441,817.19
II. Gasto Etiquetado		276,312,692.00	0.00	276,312,692.00	43,049,364.89	42,974,493.96	233,263,327.11
340	Dirección de Recursos Humanos	2,159,880.00	0.00	2,159,880.00	0.00	0.00	2,159,880.00
520	Dirección de Alumbrado Público	53,813,175.00	0.00	53,813,175.00	2,306,486.35	2,306,486.35	51,506,688.65
670	Dirección de Protección Civil, Bomberos y Gestión Integral de Riesgos	6,741,732.00	0.00	6,741,732.00	1,339,697.96	1,269,888.43	5,402,034.04
710	Dirección de Obras Públicas	43,416,222.00	0.00	43,416,222.00	0.00	0.00	43,416,222.00
900	Secretaría de Seguridad Pública, Tránsito y Vialidad	36,687,844.92	0.00	36,687,844.92	2,813,732.62	2,810,185.62	33,874,112.30
910	Dirección de Policía Preventiva	64,923,767.00	0.00	64,923,767.00	19,129,411.98	19,128,711.98	45,794,355.02
920	Dirección de Vialidad y Tránsito	35,674,152.41	0.00	35,674,152.41	9,635,810.87	9,635,810.87	26,038,341.54
930	Dirección Administrativa	15,125,116.00	0.00	15,125,116.00	3,318,065.38	3,317,250.98	11,807,050.62
940	Dirección de Prevención del Delito	10,164,701.08	0.00	10,164,701.08	2,838,232.64	2,838,232.64	7,326,468.44
950	Dirección de Planeación y Estadística	5,689,989.59	0.00	5,689,989.59	1,667,927.09	1,667,927.09	4,022,062.50
1100	Sistema DIF Municipal	1,916,112.00	0.00	1,916,112.00	0.00	0.00	1,916,112.00
III. Total de Egresos (III = I + II)		1,081,327,700.00	0.00	1,081,327,700.00	266,945,927.42	261,450,929.19	814,381,772.58

Bajo protesta de decir verdad declaramos que los Estados Financieros y sus notas, son razonablemente correctos y son responsabilidad del emisor.

SECRETARIO DE LA SECRETARÍA MUNICIPAL
M.G.A OMAR ANTONIO MURRAY GONZÁLEZ

PRÉSIDENTE MUNICIPAL INSTITUCIONAL
SECRETARÍA MUNICIPAL DE PACHUCA DE SOTO

SINDICA PROCURADORA HAGENDARIA
M.A. HAZARDARIA BETH TRUJILLO ORTIZ

Bajo Reserva



MUNICIPIO DE PACHUCA DE SOTO
ESTADO ANALITICO DEL EJERCICIO DEL PRESUPUESTO DE EGRESOS DETALLADO - LDF
CLASIFICACION ADMINISTRATIVA
DEL 01 DE ENERO AL 31 DE MAYO DE 2023
(PESOS)

I. Gasto No Etiquetado		805,015,008.00	48,363,980.00	853,378,988.00	283,000,805.85	275,269,761.83	570,378,182.15
100	Unidades de Apoyo de la o el Presidente Municipal	3,939,428.00	-21,884.00	3,917,544.00	1,309,404.63	1,309,404.63	2,608,139.37
110	Dirección de Giras y Logística	1,818,543.00	-2,674.71	1,815,868.29	617,653.95	617,653.95	1,198,214.34
120	Dirección de Atención Telefónica SERVITEL	1,054,902.00	-11,568.00	1,043,334.00	259,336.00	259,336.00	783,998.00
130	Secretaría Particular	1,575,956.00	-14,453.37	1,561,502.63	476,796.17	476,796.17	1,084,706.46
140	Dirección de Relaciones Públicas	860,061.00	-797.00	859,264.00	316,516.79	316,516.79	542,747.21
150	Secretaría Ejecutiva del Sistema Municipal de Protección Integral de Niñas, Niños y Adol	657,748.00	25,001.00	682,749.00	219,558.00	219,558.00	463,191.00
160	Dirección de Estadística y Planeación Estratégica	23,200.00	0.00	23,200.00	0.00	0.00	23,200.00
170	Dirección Jurídica	18,000.00	0.00	18,000.00	3,517.88	3,517.88	14,482.12
200	Secretaría de Desarrollo Económico	6,490,306.00	117,908.42	6,608,214.42	2,021,324.00	2,021,324.00	4,586,890.42
210	Dirección de Desarrollo Económico	1,198,997.00	13,794.59	1,212,791.59	387,883.79	387,883.79	824,907.80
220	Dirección de Turismo	2,256,121.00	487,186.08	2,743,307.08	457,132.25	457,002.25	2,286,174.83
230	Dirección de Mejora Regulatoria	2,000,000.00	767,565.59	2,767,565.59	0.00	0.00	2,767,565.59
300	Secretaría de Administración	31,686,625.00	1,749,070.03	33,435,695.03	12,728,676.73	12,728,676.73	20,707,018.30
310	Dirección de Servicios Generales	31,437,955.00	-904,350.67	30,533,604.33	6,806,392.73	6,806,392.73	23,727,211.60
320	Dirección de Informática	3,439,912.00	-38,332.66	3,401,579.34	1,228,461.45	1,228,461.45	2,173,117.89
330	Dirección de Compras y Suministros	6,919,767.00	-102,279.93	6,817,487.07	2,580,355.07	2,580,355.07	4,237,132.00
340	Dirección de Recursos Humanos	101,798,116.21	-12,411,141.10	89,386,975.11	30,356,285.77	22,929,066.51	59,030,689.34
360	Sindicato	10,252,811.00	20,832.00	10,273,643.00	3,434,586.92	3,434,586.92	6,839,056.08
370	Jubilados	110,445,409.87	-1,530,230.00	108,915,179.87	48,487,040.00	48,487,040.00	60,428,139.87
400	Secretaría de Contraloría y Transparencia	2,908,324.00	-12,855.42	2,895,468.58	655,371.61	655,371.61	2,240,096.97
410	Dirección de Control	963,757.00	-10,748.42	973,008.58	363,561.00	363,561.00	609,447.58
420	Dirección de Auditoría	2,313,729.00	-9,575.16	2,304,053.84	841,027.00	841,027.00	1,463,026.84
430	Dirección de Denuncias y Situación Patrimonial	760,319.00	3.00	760,322.00	254,772.00	254,772.00	505,550.00
440	Dirección de Gestión de la Calidad	1,196,728.00	-23,259.25	1,173,468.75	414,517.00	414,517.00	758,951.75
450	Dirección de Transparencia e Información Pública Gubernamental	1,325,060.00	-11,170.83	1,313,889.17	459,110.00	459,110.00	854,779.17
460	Dirección de Responsabilidades	521,807.00	2.00	521,809.00	174,164.00	174,164.00	347,645.00
500	Secretaría de Servicios Municipales	13,774,576.00	-116,328.72	13,658,247.28	5,076,039.63	5,068,601.43	8,582,207.65
510	Dirección de Mercados, Comercio y Abasto	9,284,528.00	382,885.58	9,667,413.58	4,173,349.53	4,155,037.15	5,494,064.05
520	Dirección de Alumbrado Público	34,658,545.00	10,296,771.16	44,955,316.16	19,826,428.91	19,797,565.38	25,128,887.25
530	Dirección de Sanidad Municipal	137,501,154.00	7,341,065.34	144,842,219.34	49,950,839.84	49,710,609.68	94,891,379.50
600	Secretaría General	12,679,935.00	850,725.92	13,530,660.92	5,324,818.41	5,324,818.41	8,205,842.51
610	Dirección General Jurídica	5,082,702.00	2,086,322.92	7,169,024.92	4,170,115.50	4,170,115.50	2,998,909.42
620	Dirección de lo Contencioso	1,270.00	0.00	1,270.00	0.00	0.00	1,270.00
630	Dirección de la Oficialía del Registro del Estado Familiar	5,328,326.00	-101,610.91	5,226,715.09	1,733,389.00	1,733,389.00	3,493,326.09
640	Dirección de Desarrollo Político	25,000.00	0.00	25,000.00	0.00	0.00	25,000.00
650	Dirección de Vinculación Ciudadana	7,345.00	0.00	7,345.00	100.00	100.00	7,245.00
660	Dirección de Reglamentos y Espectáculos	4,516,031.00	-51,876.58	4,464,154.42	1,707,831.15	1,707,831.15	2,756,323.27
670	Dirección de Protección Civil, Bomberos y Gestión Integral de Riesgos	537,316.00	-237,316.00	300,000.00	0.00	0.00	300,000.00



MUNICIPIO DE PACHUCA DE SOTO
 ESTADO ANALITICO DEL EJERCICIO DEL PRESUPUESTO DE EGRESOS DETALLADO - LDF
 CLASIFICACION ADMINISTRATIVA
 DEL 01 DE ENERO AL 31 DE MAYO DE 2023
 (PESOS)

680	Dirección de Comunicación Social	12,583,896.00	-39,801.49	12,544,094.51	1,867,490.00	1,867,490.00	10,676,604.51
700	Secretaría de Obras Públicas, Desarrollo Urbano, Vivienda y Movilidad	8,836,487.00	3,500,024.58	12,336,511.58	3,899,683.49	3,899,683.49	8,436,828.09
710	Dirección de Obras Públicas	19,140,867.01	-2,624,239.77	16,516,627.24	7,204,040.00	7,204,040.00	9,312,587.24
720	Dirección de Desarrollo Urbano	10,454,224.00	-147,454.00	10,306,770.00	3,348,619.20	3,348,619.20	6,958,150.80
730	Dirección de Estudios y Proyectos	5,088,133.00	-116,210.99	4,971,922.01	1,658,559.18	1,658,559.18	3,313,362.83
740	Dirección de Vivienda	994,847.00	11,347.42	1,006,194.42	388,114.00	388,114.00	618,080.42
750	Dirección de Centro Histórico	4,539,043.00	-72,035.87	4,467,007.33	1,697,817.00	1,697,817.00	2,769,190.33
760	Dirección de Movilidad	28,171,715.00	-114,861.00	28,056,854.00	1,619,810.00	1,619,810.00	26,437,044.00
770	Dirección Administrativa	1,457,294.00	1,489.00	1,458,783.00	537,145.11	537,145.11	921,637.89
800	Secretaría de la Tesorería	38,833,294.00	46,167,576.66	85,000,970.66	9,925,133.44	9,925,133.44	75,075,837.22
810	Dirección de Catastro	4,812,189.00	-39,344.83	4,772,844.17	1,536,363.00	1,536,363.00	3,236,481.17
820	Dirección de Ingresos	12,388,218.00	-103,004.50	12,285,213.50	4,972,654.48	4,972,654.48	7,312,559.02
830	Dirección de Egresos	1,877,386.00	-21,997.16	1,855,388.84	707,396.00	707,396.00	1,147,992.84
840	Dirección de Presupuesto y Contabilidad	4,963,388.00	-42,436.58	4,820,951.42	1,355,844.00	1,355,844.00	3,465,107.42
900	Secretaría de Seguridad Pública, Tránsito y Vialidad	788,555.00	100,895.00	889,450.00	1,056,643.10	1,056,643.10	-167,193.10
910	Dirección de Policía Preventiva	4,113,562.99	-3,853,596.99	259,966.00	0.00	0.00	259,966.00
920	Dirección de Vialidad y Tránsito	3,129,857.59	-1,931,867.59	1,197,990.00	407,024.00	407,024.00	790,966.00
930	Dirección Administrativa	679,250.00	-679,250.00	0.00	0.00	0.00	0.00
940	Dirección de Prevención del Delito	641,106.92	-500,511.92	140,595.00	0.00	0.00	140,595.00
950	Dirección de Planeación y Estadística	386,589.42	-386,589.42	0.00	0.00	0.00	0.00
1000	Asamblea Municipal	23,431,389.00	-61,531.76	23,369,857.84	9,551,020.92	9,551,020.92	13,818,836.92
1010	Sindicatura	14,000.00	0.00	14,000.00	2,938.00	2,938.00	11,062.00
1020	Oficialía Mayor	166,000.00	0.00	166,000.00	118,694.00	118,694.00	47,306.00
1100	Sistema DIF Municipal	18,563,888.00	0.00	18,563,888.00	7,973,383.00	7,973,383.00	10,590,505.00
1200	Instituto Municipal de Investigación y Planeación	1,350,000.00	0.00	1,350,000.00	670,931.00	670,931.00	679,069.00
1300	Instituto Municipal para la Prevención de Adicciones	1,914,014.00	0.00	1,914,014.00	717,657.00	717,657.00	1,196,357.00
1400	Instituto Municipal para la Juventud	1,803,393.00	0.00	1,803,393.00	657,360.00	657,360.00	1,146,033.00
1500	Secretaría de Desarrollo Humano y Social	9,969,818.00	252,476.22	10,222,294.22	3,653,333.74	3,653,333.74	6,568,960.48
1510	Dirección de Desarrollo Social	170,780.00	200,000.00	370,780.00	0.00	0.00	370,780.00
1520	Dirección de Educación	2,732,718.00	63,559.28	2,796,277.28	1,051,771.41	1,051,771.41	1,744,505.87
1530	Dirección de Salud Municipal	389,914.00	-30,950.73	358,963.27	38,957.00	38,957.00	320,006.27
1600	Instituto Municipal del Deporte	3,319,050.00	0.00	3,319,050.00	902,061.12	902,061.12	2,416,988.88
1700	Instituto Municipal de la Cultura	4,235,240.00	0.00	4,235,240.00	1,631,323.00	1,631,323.00	2,603,917.00
1800	Secretaría de Medio Ambiente y Desarrollo Sustentable	3,401,543.00	-15,015.41	3,386,527.59	1,539,089.50	1,539,089.50	1,847,438.09
1810	Dirección de Inspección y Vigilancia Ambiental	873,473.00	-20,291.42	853,181.58	207,538.00	207,538.00	645,643.58
1820	Dirección de Sustentabilidad de los Recursos Naturales	337,670.00	141,910.00	479,580.00	144,938.00	144,938.00	334,642.00
1830	Dirección del Área Técnica de Protección, Sanidad Animal y Control de Especies Animal	4,038,135.05	61,571.20	4,099,706.25	1,208,775.80	1,208,775.80	2,890,930.45
1900	Secretaría de Planeación y Evaluación	2,099,540.00	1,580.47	2,101,120.47	520,782.11	520,782.11	1,579,338.36
1910	Dirección de Planeación, Evaluación y Proyectos Estratégicos	1,812,811.00	-2,388.00	1,815,199.00	456,958.00	456,958.00	1,358,241.00



MUNICIPIO DE PACHUCA DE SOTO
 ESTADO ANALITICO DEL EJERCICIO DEL PRESUPUESTO DE EGRESOS DETALLADO - LDF
 CLASIFICACION ADMINISTRATIVA
 DEL 01 DE ENERO AL 31 DE MAYO DE 2023
 (PESOS)


1920	Dirección de Vindicación e Innovación Institucional	1,375,219.00	543.00	1,375,762.00	414,644.00	414,644.00	961,118.00
2000	Primera Unidad de Rescate, Rehabilitación de Fauna Silvestre, Endémica y Exótica de Iv	1,779,349.00	0.00	1,779,349.00	624,739.00	624,739.00	1,154,610.00
2200	Secretaría Municipal de las Mujeres	4,498,495.94	132,929.90	4,631,425.84	1,643,895.00	1,643,895.00	2,987,530.84
2210	Dirección de Transversalización de la Perspectiva de Género.	161,650.00	0.00	161,650.00	9,145.99	9,145.99	152,504.01
2220	Dirección de Empoderamiento	938,747.00	0.00	938,747.00	93,680.98	93,680.98	845,066.02
2230	Dirección de Planeación Estratégica	578,958.00	-1.00	578,957.00	168,496.57	168,496.57	410,460.43
II.	Gasto Etiquetado	276,312,692.00	59,685,312.00	335,998,004.00	56,046,167.99	56,046,167.99	279,951,836.01
340	Dirección de Recursos Humanos	2,159,880.00	0.00	2,159,880.00	167,756.88	167,756.88	1,992,123.12
520	Dirección de Alumbrado Público	53,813,175.00	5,841,449.60	59,654,624.60	4,288,149.55	4,288,149.55	55,366,475.05
670	Dirección de Protección Civil, Bomberos y Gestión Integral de Riesgos	6,741,732.00	3,000,000.00	9,741,732.00	1,606,552.44	1,606,552.44	8,135,179.56
710	Dirección de Obras Públicas	43,416,222.00	10,413,198.00	53,829,420.00	0.00	0.00	53,829,420.00
900	Secretaría de Seguridad Pública, Tránsito y Vialidad	36,687,844.92	40,430,664.40	77,118,509.32	4,474,256.78	4,474,256.78	72,644,252.54
910	Dirección de Policía Preventiva	64,923,767.00	0.00	64,923,767.00	23,822,640.68	23,822,640.68	41,101,126.32
920	Dirección de Vialidad y Tránsito	35,674,152.41	0.00	35,674,152.41	12,041,570.85	12,041,570.85	23,632,581.56
930	Dirección Administrativa	15,125,116.00	20,308.37	15,145,424.37	4,099,192.51	4,099,192.51	11,046,231.86
940	Dirección de Prevención del Delito	10,164,701.08	-20,308.37	10,144,392.71	3,498,906.48	3,498,906.48	6,645,486.23
950	Dirección de Planeación y Estadística	5,689,989.59	0.00	5,689,989.59	2,047,141.82	2,047,141.82	3,642,847.77
1100	Sistema DIF Municipal	1,916,112.00	0.00	1,916,112.00	0.00	0.00	1,916,112.00
III.	Total de Egresos (III = I + II)	1,081,327,700.00	108,049,292.00	1,189,376,992.00	339,046,973.84	339,046,973.84	331,315,929.82

Bajo protesta de decir verdad declaro que los Estados Financieros y sus notas, son razonablemente correctos y son responsabilidad del emisor.

SECRETARIO DE ADMINISTRACIÓN MUNICIPAL
 M.G.A OMAR ANTONIO TRUJILLO ORTIZ

PRESIDENTE MUNICIPAL SUBSTITUCIONAL

SINDICA PROCURADORA HACIENDARIA
 M.A. ERIKA ELIZABETH TRUJILLO ORTIZ





MUNICIPIO DE PACHUCA DE SOTO
ESTADO ANALITICO DEL EJERCICIO DEL PRESUPUESTO DE EGRESOS DETALLADO - LDF
CLASIFICACION ADMINISTRATIVA
DEL 01 DE ENERO AL 30 DE JUNIO DE 2023
(PESOS)

I. Gasto No Etiquetado		805,015,008.00	48,363,980.00	853,378,988.00	355,842,208.59	347,988,762.90	497,536,779.41
100	Unidades de Apoyo de la o el Presidente Municipal	3,939,428.00	-21,884.00	3,917,544.00	1,573,224.63	1,573,224.63	2,344,319.37
110	Dirección de Giras y Logística	1,818,543.00	-2,674.71	1,815,868.29	725,845.95	725,845.95	1,090,222.34
120	Dirección de Atención Telefónica SERVITEL	1,054,902.00	-11,568.00	1,043,334.00	312,698.00	312,698.00	730,636.00
130	Secretaría Particular	1,575,956.00	-14,453.37	1,561,502.63	566,480.17	566,480.17	995,022.46
140	Dirección de Relaciones Públicas	860,061.00	-797.00	859,264.00	366,310.79	366,310.79	492,953.21
150	Secretaría Ejecutiva del Sistema Municipal de Protección Integral de Niñas, Niños y Adole	657,748.00	25,001.00	682,749.00	260,406.00	260,406.00	422,343.00
160	Dirección de Estadística y Planeación Estratégica	23,200.00	0.00	23,200.00	0.00	0.00	23,200.00
170	Dirección Jurídica	18,000.00	0.00	18,000.00	3,517.88	3,517.88	14,482.12
200	Secretaría de Desarrollo Económico	6,490,306.00	117,908.42	6,608,214.42	2,447,184.00	2,446,604.00	4,161,030.42
210	Dirección de Desarrollo Económico	1,198,997.00	13,784.59	1,212,791.59	498,690.28	498,690.28	714,101.31
220	Dirección de Turismo	2,256,121.00	487,186.08	2,743,307.08	541,558.25	541,558.25	2,201,748.83
230	Dirección de Mejora Regulatoria	2,000,000.00	767,565.59	2,767,565.59	0.00	0.00	2,767,565.59
300	Secretaría de Administración	31,686,625.00	1,749,070.03	33,435,695.03	14,994,153.34	14,994,153.34	18,441,541.69
310	Dirección de Servicios Generales	31,437,955.00	-904,350.67	30,533,604.33	8,528,866.45	8,528,866.45	22,004,737.88
320	Dirección de Informática	3,439,912.00	-38,332.66	3,401,579.34	1,489,912.50	1,489,912.50	1,911,666.84
330	Dirección de Compras y Suministros	6,919,767.00	-102,279.93	6,817,487.07	3,166,217.07	3,166,217.07	3,651,270.00
340	Dirección de Recursos Humanos	101,798,116.21	-12,411,141.10	89,386,975.11	48,497,712.17	41,377,679.17	40,889,262.94
360	Sindicato	10,252,811.00	20,832.00	10,273,643.00	5,340,442.11	5,340,442.11	4,933,200.89
370	Jubilados	110,445,409.87	-1,530,230.00	108,915,179.87	57,814,860.00	57,814,860.00	51,100,319.87
400	Secretaría de Contraloría y Transparencia	2,908,324.00	-12,855.42	2,895,468.58	996,895.16	996,895.16	1,898,573.42
410	Dirección de Control	983,757.00	-10,748.42	973,008.58	430,060.00	430,060.00	542,948.58
420	Dirección de Auditoría	2,313,729.00	-9,675.16	2,304,053.84	1,019,732.00	1,019,732.00	1,284,321.84
430	Dirección de Denuncias y Situación Patrimonial	760,319.00	3.00	760,322.00	293,992.00	293,992.00	466,330.00
440	Dirección de Gestión de la Calidad	1,196,728.00	-23,259.25	1,173,468.75	500,420.00	500,420.00	673,048.75
450	Dirección de Transparencia e Información Pública Gubernamental	1,325,060.00	-11,170.83	1,313,889.17	537,738.00	537,738.00	776,151.17
460	Dirección de Responsabilidades	521,807.00	2.00	521,809.00	206,568.00	206,568.00	315,241.00
500	Secretaría de Servicios Municipales	13,774,576.00	-116,328.72	13,658,247.28	6,169,284.02	6,169,284.02	7,488,963.26
510	Dirección de Mercados, Comercio y Abasto	9,284,528.00	382,885.58	9,667,413.58	5,056,641.50	5,056,641.50	4,610,772.08
520	Dirección de Alumbrado Público	34,658,545.00	10,296,771.16	44,955,316.16	23,980,334.91	23,980,334.91	20,974,981.25
530	Dirección de Sanidad Municipal	137,501,154.00	7,341,065.34	144,842,219.34	60,830,102.63	60,108,604.79	84,012,116.71
600	Secretaría General	12,679,935.00	850,725.92	13,530,660.92	6,585,975.89	6,582,548.09	6,944,685.03
610	Dirección General Jurídica	5,082,702.00	2,086,322.92	7,169,024.92	4,569,079.50	4,569,079.50	2,589,945.42
620	Dirección de lo Contencioso	1,270.00	0.00	1,270.00	0.00	0.00	1,270.00
630	Dirección de la Oficialía del Registro del Estado Familiar	5,328,326.00	-101,610.91	5,226,715.09	2,059,242.47	2,059,242.47	3,167,472.62
640	Dirección de Desarrollo Político	25,000.00	0.00	25,000.00	0.00	0.00	25,000.00
650	Dirección de Vinculación Ciudadana	7,345.00	0.00	7,345.00	100.00	100.00	7,245.00
660	Dirección de Reglamentos y Espectáculos	4,516,031.00	-51,876.58	4,464,154.42	2,020,111.15	2,020,111.15	2,444,043.27
670	Dirección de Protección Civil, Bomberos y Gestión Integral de Riesgos	537,316.00	-237,316.00	300,000.00	0.00	0.00	300,000.00
680	Dirección de Comunicación Social	12,583,896.00	-39,801.49	12,544,094.51	2,214,000.15	2,214,000.15	10,330,094.36



MUNICIPIO DE PACHUCA DE SOTO
ESTADO ANALITICO DEL EJERCICIO DEL PRESUPUESTO DE EGRESOS DETALLADO - LDF
CLASIFICACION ADMINISTRATIVA
DEL 01 DE ENERO AL 30 DE JUNIO DE 2023
(PESOS)

700	Secretaría de Obras Públicas, Desarrollo Urbano, Vivienda y Movilidad	8,836,487.00	3,500,024.58	12,336,511.58	5,207,670.41	5,206,821.41	7,128,841.17
710	Dirección de Obras Públicas	19,140,867.01	-2,624,239.77	16,516,627.24	8,564,652.00	8,564,652.00	7,951,975.24
720	Dirección de Desarrollo Urbano	10,454,224.00	-147,454.00	10,306,770.00	3,988,225.58	3,988,225.58	6,318,544.42
730	Dirección de Estudios y Proyectos	5,088,133.00	-116,210.99	4,971,922.01	2,036,858.16	2,036,858.16	2,935,063.85
740	Dirección de Vivienda	994,847.00	11,347.42	1,006,194.42	463,624.00	463,624.00	542,570.42
750	Dirección de Centro Histórico	4,539,043.00	-72,035.67	4,467,007.33	2,049,858.00	2,049,858.00	2,417,149.33
760	Dirección de Movilidad	28,171,715.00	-114,861.00	28,056,854.00	2,082,086.25	2,082,086.25	25,974,767.75
770	Dirección Administrativa	1,457,294.00	1,489.00	1,458,783.00	669,113.45	668,690.40	789,669.55
800	Secretaría de la Tesorería	38,833,294.00	46,167,676.66	85,000,970.66	12,195,097.33	12,195,097.33	72,805,873.33
810	Dirección de Catastro	4,812,189.00	-39,344.83	4,772,844.17	1,836,281.00	1,836,281.00	2,936,563.17
820	Dirección de Ingresos	12,386,216.00	-103,004.50	12,285,213.50	5,717,684.76	5,710,949.76	6,567,528.74
830	Dirección de Egresos	1,877,386.00	-21,997.16	1,855,388.84	848,509.00	848,509.00	1,006,879.84
840	Dirección de Presupuesto y Contabilidad	4,863,388.00	-42,436.58	4,820,951.42	1,899,480.70	1,899,480.70	2,921,470.72
900	Secretaría de Seguridad Pública, Tránsito y Vialidad	788,555.00	100,895.00	889,450.00	1,285,975.70	1,285,975.70	-396,525.70
910	Dirección de Policía Preventiva	4,113,562.99	-3,853,586.99	259,966.00	0.00	0.00	259,966.00
920	Dirección de Vialidad y Tránsito	3,129,857.59	-1,931,867.59	1,197,990.00	489,024.00	489,024.00	708,966.00
930	Dirección Administrativa	679,250.00	-679,250.00	0.00	0.00	0.00	0.00
940	Dirección de Prevención del Delito	641,106.92	-500,511.92	140,595.00	0.00	0.00	140,595.00
950	Dirección de Planeación y Estadística	386,589.42	-386,589.42	0.00	0.00	0.00	0.00
1000	Asamblea Municipal	23,431,389.00	-61,531.16	23,369,857.84	11,652,362.81	11,652,362.81	11,717,495.03
1010	Sindicatura	14,000.00	0.00	14,000.00	3,917.04	3,917.04	10,082.96
1020	Oficialía Mayor	166,000.00	0.00	166,000.00	120,642.01	120,642.01	45,357.99
1100	Sistema DIF Municipal	18,563,888.00	0.00	18,563,888.00	10,115,660.00	10,115,660.00	8,448,228.00
1200	Instituto Municipal de Investigación y Planeación	1,350,000.00	0.00	1,350,000.00	801,709.00	801,709.00	548,291.00
1300	Instituto Municipal para la Prevención de Adicciones	1,914,014.00	0.00	1,914,014.00	857,428.00	857,428.00	1,056,586.00
1400	Instituto Municipal para la Juventud	1,803,393.00	0.00	1,803,393.00	782,613.00	782,613.00	1,020,780.00
1500	Secretaría de Desarrollo Humano y Social	9,969,818.00	252,476.22	10,222,294.22	4,667,469.90	4,667,469.90	5,554,824.32
1510	Dirección de Desarrollo Social	170,780.00	200,000.00	370,780.00	0.00	0.00	370,780.00
1520	Dirección de Educación	2,732,718.00	63,559.28	2,796,277.28	1,242,469.35	1,242,469.35	1,553,807.93
1530	Dirección de Salud Municipal	389,914.00	-30,950.73	358,963.27	46,205.00	46,205.00	312,758.27
1600	Instituto Municipal del Deporte	3,319,050.00	0.00	3,319,050.00	1,107,870.70	1,107,870.70	2,211,179.30
1700	Instituto Municipal de la Cultura	4,235,240.00	0.00	4,235,240.00	1,962,837.00	1,962,837.00	2,272,403.00
1800	Secretaría de Medio Ambiente y Desarrollo Sustentable	3,401,543.00	-15,015.41	3,386,527.59	1,902,694.50	1,902,694.50	1,483,833.09
1810	Dirección de Inspección y Vigilancia Ambiental	873,473.00	-20,291.42	853,181.58	246,139.00	246,139.00	607,042.58
1820	Dirección de Sustentabilidad de los Recursos Naturales	337,670.00	141,910.00	479,580.00	190,618.00	190,618.00	288,962.00
1830	Dirección del Área Técnica de Protección, Sanidad Animal y Control de Especies Animales	4,038,135.05	61,571.20	4,099,706.25	1,458,358.80	1,458,358.80	2,641,347.45
1900	Secretaría de Planeación y Evaluación	2,098,540.00	1,580.47	2,100,120.47	632,179.82	632,179.82	1,467,940.65
1910	Dirección de Planeación, Evaluación y Proyectos Estratégicos	1,812,811.00	2,388.00	1,815,199.00	547,408.00	547,408.00	1,267,791.00
1920	Dirección de Vinculación e Innovación Institucional	1,375,219.00	543.00	1,375,762.00	492,736.00	492,736.00	883,026.00
2000	Primera Unidad de Rescate, Rehabilitación de Fauna Silvestre, Endémica y Exótica de Mé	1,779,349.00	0.00	1,779,349.00	799,309.00	799,309.00	980,040.00




MUNICIPIO DE PACHUCA DE SOTO
 ESTADO ANALITICO DEL EJERCICIO DEL PRESUPUESTO DE EGRESOS DETALLADO - LDF
 CLASIFICACION ADMINISTRATIVA
 DEL 01 DE ENERO AL 30 DE JUNIO DE 2023
 (PESOS)

2200	Secretaría Municipal de las Mujeres	4,498,495.94	132,929.90	4,631,425.84	1,950,588.18	2,680,837.66
2210	Dirección de Transversalización de la Perspectiva de Género.	161,650.00	0.00	161,650.00	10,095.54	151,554.46
2220	Dirección de Empoderamiento	938,747.00	0.00	938,747.00	119,448.53	819,298.47
2230	Dirección de Planeación Estratégica	578,958.00	-1.00	578,957.00	199,152.10	379,804.90
II. Gasto Etiquetado		276,312,692.00	59,685,312.00	335,998,004.00	70,577,785.83	265,420,218.17
340	Dirección de Recursos Humanos	2,159,880.00	0.00	2,159,880.00	167,756.88	1,992,123.12
520	Dirección de Alumbrado Público	53,813,175.00	5,841,449.60	59,654,624.60	5,384,940.99	54,269,683.61
670	Dirección de Protección Civil, Bomberos y Gestión Integral de Riesgos	6,741,732.00	3,000,000.00	9,741,732.00	1,844,790.44	7,896,941.56
710	Dirección de Obras Públicas	43,416,222.00	10,413,198.00	53,829,420.00	0.00	53,829,420.00
900	Secretaría de Seguridad Pública, Tránsito y Vialidad	36,687,844.92	40,430,664.40	77,118,509.32	5,439,639.28	71,678,870.04
910	Dirección de Policía Preventiva	64,923,767.00	0.00	64,923,767.00	29,328,603.88	35,595,163.12
920	Dirección de Vialidad y Tránsito	35,674,152.41	0.00	35,674,152.41	14,771,727.50	20,902,424.91
930	Dirección Administrativa	15,125,116.00	20,308.37	15,145,424.37	4,983,364.37	10,162,060.00
940	Dirección de Prevención del Delito	10,164,701.08	-20,308.37	10,144,392.71	4,255,967.14	5,888,425.57
950	Dirección de Planeación y Estadística	5,689,989.59	0.00	5,689,989.59	2,484,883.35	3,205,106.24
1100	Sistema DIF Municipal	1,916,112.00	0.00	1,916,112.00	1,916,112.00	0.00
III. Total de Egresos (III = I + II)		1,081,327,700.00	108,049,292.00	1,189,376,992.00	426,419,994.42	762,956,997.58

Bajo protesta de decir verdad declaramos que los Estados Financieros y sus notas, son razonablemente correctas y son responsabilidad del emisor.




M.G.A. OMAR ANTONIO
 SECRETARIO DE LA SECRETARÍA MUNICIPAL



PRESIDENTE MUNICIPAL CONSTITUCIONAL

C. SERGIO



SINDICATA PROCURADORA
 M.A. ERIKA ETIENNE