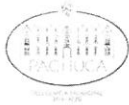


MUNICIPIO DE PACHUCA DE SOTO
 ESTADO ANALITICO DEL EJERCICIO DEL PRESUPUESTO DE EGRESOS DETALLADO - LDF
 ESTADO ANALITICO DEL EJERCICIO DEL PRESUPUESTO DE EGRESOS DETALLADO - LDF (CLASIFICACION ADMINISTRATIVA)
 AL 30 DE ABRIL DE 2019

Concepto	Egresos					
	Aprobado	Ampliaciones / Reducciones	Modificado	Devengado	Pagado	Subejercicio
Gasto No Etiquetado						
Unidades de Apoyo de la o el Presidente Municipal	2,881,245.00	0.00	2,881,245.00	332,520.51	332,520.51	2,548,724.49
Dirección de Giras y Logística	2,220,235.00	0.00	2,220,235.00	423,906.38	423,906.38	1,796,328.62
Dirección de Atención Telefónica SERVITEL	1,013,816.00	0.00	1,013,816.00	210,880.49	210,880.49	802,935.51
Secretaría Particular	2,595,462.00	0.00	2,595,462.00	521,580.89	521,580.89	2,073,881.11
Dirección de Relaciones Públicas	1,885,933.00	0.00	1,885,933.00	293,748.01	284,828.00	1,592,184.99
Secretaría Ejecutiva del Sistema Municipal de Protección Integral de Niñas, Niños y Adolescentes	729,525.00	0.00	729,525.00	96,970.00	96,970.00	632,555.00
Secretaría de Desarrollo Económico	7,041,303.00	0.00	7,041,303.00	1,353,628.23	1,353,628.23	5,687,674.77
Dirección de Desarrollo Económico	2,082,199.00	0.00	2,082,199.00	109,833.13	109,833.13	1,972,365.87
Dirección de Turismo	1,383,535.00	0.00	1,383,535.00	186,407.51	186,407.51	1,197,127.49
Secretaría de Administración	3,721,162.00	0.00	3,721,162.00	2,670,656.35	2,670,656.35	1,050,505.65
Dirección de Servicios Generales	27,174,593.75	0.00	27,174,593.75	3,927,490.31	3,892,197.71	23,247,103.44
Dirección de Informática	3,320,097.00	0.00	3,320,097.00	735,582.44	731,624.44	2,584,514.56
Dirección de Compras y Suministros	4,743,343.00	0.00	4,743,343.00	1,064,197.87	1,064,197.87	3,679,145.13
Dirección de Recursos Humanos	59,767,041.00	0.00	59,767,041.00	15,068,215.45	12,634,172.00	44,698,825.55
Sindicato	9,420,048.00	0.00	9,420,048.00	6,414,912.00	5,197,687.44	3,005,136.00
Jubilados	62,471,295.00	0.00	62,471,295.00	18,525,934.00	18,525,934.00	43,945,361.00
Secretaría de Contraloría y Transparencia	2,021,337.00	0.00	2,021,337.00	393,116.04	391,126.04	1,628,220.96
Dirección de Control	711,938.00	0.00	711,938.00	153,958.00	153,958.00	557,980.00
Dirección de Auditoría	2,244,680.00	0.00	2,244,680.00	343,797.00	343,649.00	1,900,883.00
Dirección de Denuncias y Situación Patrimonial	1,054,847.00	0.00	1,054,847.00	240,796.00	240,796.00	814,051.00
Dirección de Gestión de la Calidad	1,042,517.00	0.00	1,042,517.00	246,099.00	245,658.00	796,418.00
Dirección de Transparencia e Información Pública Gubernamental	1,118,859.00	0.00	1,118,859.00	249,405.00	248,959.00	869,454.00
Dirección de Responsabilidades	8,350.00	0.00	8,350.00	0.00	0.00	8,350.00
Secretaría de Servicios Municipales	9,995,580.00	0.00	9,995,580.00	2,495,425.27	2,491,469.96	7,500,154.73
Dirección de Mercados, Comercio y Abasto	7,208,571.00	0.00	7,208,571.00	2,704,008.06	2,704,008.06	4,504,562.94
Dirección de Alumbrado Público	49,685,733.92	0.00	49,685,733.92	21,777,342.75	21,775,320.75	27,908,391.17
Dirección de Sanidad Municipal	89,282,037.83	0.00	89,282,037.83	33,176,207.77	32,873,062.18	56,105,830.06
Secretaría General	15,623,767.00	0.00	15,623,767.00	2,022,430.94	1,967,406.29	13,601,336.06
Dirección General Jurídica	2,721,674.00	0.00	2,721,674.00	731,039.88	590,614.32	1,990,634.12
Dirección de lo Contencioso	6,677.00	0.00	6,677.00	0.00	0.00	6,677.00
Dirección de la Oficialía del Registro del Estado Familiar	3,987,661.00	0.00	3,987,661.00	720,869.00	720,869.00	3,266,792.00
Dirección de Desarrollo Político	50,000.00	0.00	50,000.00	0.00	0.00	50,000.00
Dirección de Vinculación Ciudadana	2,000.00	0.00	2,000.00	0.00	0.00	2,000.00
Dirección de Reglamentos y Espectáculos	4,420,844.00	0.00	4,420,844.00	887,832.75	887,832.75	3,533,011.25
Dirección de Protección Civil, Bomberos y Gestión Integral de Riesgos	265,971.50	0.00	265,971.50	126,013.00	126,013.00	139,958.50
Dirección de Comunicación Social	6,809,402.00	0.00	6,809,402.00	862,607.20	862,607.20	5,946,794.80
Secretaría de Obras Públicas, Desarrollo Urbano, Vivienda y Movilidad	10,826,323.20	0.00	10,826,323.20	972,297.44	962,970.33	9,854,025.76
Dirección de Obras Públicas	21,391,784.00	0.00	21,391,784.00	4,508,687.58	4,508,687.58	16,883,096.42
Dirección de Desarrollo Urbano	10,787,945.00	0.00	10,787,945.00	1,958,307.67	1,958,277.67	8,829,637.33
Dirección de Estudios y Proyectos	6,299,336.00	0.00	6,299,336.00	1,330,655.71	1,330,655.71	4,968,680.29
Dirección de Vivienda	3,702,444.00	0.00	3,702,444.00	603,110.41	602,785.00	3,099,333.59
Dirección de Centro Histórico	5,641,532.00	0.00	5,641,532.00	1,078,049.00	1,076,800.00	4,563,483.00
Dirección de Movilidad	16,373,588.79	0.00	16,373,588.79	526,853.14	521,211.64	15,846,735.65



MUNICIPIO DE PACHUCA DE SOTO
 ESTADO ANALITICO DEL EJERCICIO DEL PRESUPUESTO DE EGRESOS DETALLADO - LDF
 ESTADO ANALITICO DEL EJERCICIO DEL PRESUPUESTO DE EGRESOS DETALLADO - LDF (CLASIFICACION ADMINISTRATIVA)
 AL 30 DE ABRIL DE 2019

Concepto	Egresos					
	Aprobado	Ampliaciones / Reducciones	Modificado	Devengado	Pagado	Subejercicio
Dirección Administrativa	1,192,174.00	0.00	1,192,174.00	101,566.89	100,757.18	1,090,607.11
Secretaría de la Tesorería	56,764,857.05	0.00	56,764,857.05	11,990,478.17	11,755,521.75	44,774,378.88
Dirección de Catastro	5,387,163.00	0.00	5,387,163.00	1,169,176.00	1,169,176.00	4,217,987.00
Dirección de Ingresos	8,613,696.00	0.00	8,613,696.00	24,327,533.11	24,263,420.07	-15,713,837.11
Dirección de Egresos	1,804,688.00	0.00	1,804,688.00	377,171.12	377,171.12	1,427,516.88
Dirección de Presupuesto y Contabilidad	4,223,233.00	0.00	4,223,233.00	986,733.00	986,733.00	3,236,500.00
Secretaría de Seguridad Pública, Tránsito y Vialidad	127,221.00	0.00	127,221.00	378,782.06	378,782.06	-251,561.06
Dirección de Policía Preventiva	3,510,736.00	0.00	3,510,736.00	1,788,498.00	1,788,498.00	1,722,238.00
Dirección de Vialidad y Tránsito	1,886,782.00	0.00	1,886,782.00	1,431,123.40	1,431,123.40	455,658.60
Dirección Administrativa	620,771.00	0.00	620,771.00	292,132.00	292,132.00	328,639.00
Dirección de Prevención del Delito	367,224.00	0.00	367,224.00	260,437.00	260,437.00	106,787.00
Dirección de Planeación y Estadística	449,737.00	0.00	449,737.00	189,830.00	189,830.00	259,907.00
Asamblea Municipal	19,152,004.00	0.00	19,152,004.00	9,804,915.10	8,947,915.10	9,347,088.90
Sindicatura	11,625.00	0.00	11,625.00	0.00	0.00	11,625.00
Oficialía Mayor	75,554.00	0.00	75,554.00	14,725.32	14,725.32	60,828.68
Sistema DIF Municipal	29,067,711.00	0.00	29,067,711.00	7,973,608.92	7,972,732.92	21,094,102.08
Instituto Municipal de Investigación y Planeación	2,700,000.00	0.00	2,700,000.00	725,591.21	725,591.21	1,974,408.79
Instituto Municipal para la Prevención de Adicciones	2,417,442.00	0.00	2,417,442.00	510,876.00	510,876.00	1,906,566.00
Instituto Municipal para la Juventud	1,620,333.00	0.00	1,620,333.00	334,402.00	332,781.00	1,285,931.00
Secretaría de Desarrollo Humano y Social	5,497,683.00	0.00	5,497,683.00	1,161,978.93	1,161,978.93	4,335,704.07
Dirección de Desarrollo Social	4,075,059.00	0.00	4,075,059.00	806,443.56	773,818.36	3,268,615.44
Dirección de Educación	1,357,224.00	0.00	1,357,224.00	49,573.16	33,397.16	1,307,650.84
Instituto Municipal del Deporte	5,508,984.00	0.00	5,508,984.00	1,836,273.09	1,836,273.09	3,672,710.91
Instituto Municipal de la Cultura	4,419,595.00	0.00	4,419,595.00	885,241.68	885,241.68	3,534,353.32
Secretaría de Medio Ambiente y Desarrollo Sustentable	1,322,906.00	0.00	1,322,906.00	295,425.41	295,425.41	1,027,480.59
Dirección de Inspección y Vigilancia Ambiental	1,103,446.00	0.00	1,103,446.00	116,117.00	116,117.00	987,329.00
Dirección de Sustentabilidad de los Recursos Naturales	504,954.00	0.00	504,954.00	68,472.00	68,472.00	436,482.00
Secretaría de Planeación y Evaluación	1,908,533.00	0.00	1,908,533.00	443,132.30	441,980.90	1,465,400.70
Dirección de Planeación, Evaluación y Proyectos Estratégicos	1,561,775.00	0.00	1,561,775.00	353,450.00	353,450.00	1,208,325.00
Dirección de Vinculación e Innovación Institucional	3,173,582.00	0.00	3,173,582.00	412,577.04	412,577.04	2,761,004.96
Primera Unidad de Rescate, Rehabilitación de Fauna Silvestre, Endémica y Exótica de México	3,200,000.00	0.00	3,200,000.00	774,089.00	774,089.00	2,425,911.00
Instituto Municipal de las Mujeres	2,400,000.00	0.00	2,400,000.00	689,928.84	689,928.84	1,710,071.16
Total Gasto No Etiquetado	641,762,925.04	0.00	641,762,925.04	200,595,653.49	195,162,714.97	441,167,271.55
Gasto Etiquetado						
Dirección de Alumbrado Público	13,645,507.92	0.00	13,645,507.92	11,828,985.09	10,911,353.99	1,816,522.83
Dirección de Sanidad Municipal	5,000,000.00	0.00	5,000,000.00	0.00	0.00	5,000,000.00
Dirección de Protección Civil, Bomberos y Gestión Integral de Riesgos	4,715,825.50	0.00	4,715,825.50	1,081,784.54	1,077,103.94	3,634,040.96
Secretaría de Obras Públicas, Desarrollo Urbano, Vivienda y Movilidad	28,338,406.00	0.00	28,338,406.00	0.00	0.00	28,338,406.00
Secretaría de Seguridad Pública, Tránsito y Vialidad	23,496,246.00	0.00	23,496,246.00	1,804,567.17	1,755,398.27	21,691,678.83
Dirección de Policía Preventiva	63,635,229.58	0.00	63,635,229.58	13,639,465.33	13,567,538.06	49,995,764.25
Dirección de Vialidad y Tránsito	34,758,799.00	0.00	34,758,799.00	7,584,480.19	7,511,759.46	27,174,318.81
Dirección Administrativa	25,447,463.00	0.00	25,447,463.00	2,122,133.30	2,113,842.01	23,325,329.70
Dirección de Prevención del Delito	8,031,866.00	0.00	8,031,866.00	1,891,530.77	1,884,789.90	6,140,335.23
Dirección de Planeación y Estadística	6,724,112.00	0.00	6,724,112.00	1,303,850.50	1,302,342.50	5,420,261.50



MUNICIPIO DE PACHUCA DE SOTO
 ESTADO ANALITICO DEL EJERCICIO DEL PRESUPUESTO DE EGRESOS DETALLADO - LDF
 ESTADO ANALITICO DEL EJERCICIO DEL PRESUPUESTO DE EGRESOS DETALLADO - LDF (CLASIFICACION ADMINISTRATIVA)
 AL 30 DE ABRIL DE 2019

Concepto	Egresos					
	Aprobado	Ampliaciones / Reducciones	Modificado	Devengado	Pagado	Subejercicio
Sistema DIF Municipal	1,916,112.00	0.00	1,916,112.00	0.00	0.00	1,916,112.00
Total Gasto Etiquetado	215,709,567.00	0.00	215,709,567.00	41,256,796.89	40,124,128.13	174,452,770.11
Total de Gasto	857,472,492.04	0.00	857,472,492.04	241,852,450.38	235,286,843.10	615,620,041.66

*Bajo protesta de decir verdad declaramos que las cifras contenidas en este estado financiero son veraces y contienen toda la información referente a la situación y/o los resultados del municipio de Pachuca de Soto, Estado de Hidalgo, afirmando ser legalmente responsables de la autenticidad y veracidad de las mismas, y asimismo asumimos la responsabilidad derivada de cualquier declaración en falso sobre las mismas.

SECRETARIO DE LA TESORERÍA MUNICIPAL

M.I.E.F. JUNIO DANIEL REYES RIVERO



PRESIDENTA MUNICIPAL CONSTITUCIONAL

L.S.C. YOLANDA TELLERIA BELTRAN

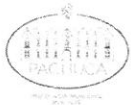


SINDICO PROCURADOR HACENDARIO

L.A. ALEJANDRO MORENO AGUIRRE



**SINDICO
 PROCURADOR**



MUNICIPIO DE PACHUCA DE SOTO
 ESTADO ANALITICO DEL EJERCICIO DEL PRESUPUESTO DE EGRESOS DETALLADO - LDF
 ESTADO ANALITICO DEL EJERCICIO DEL PRESUPUESTO DE EGRESOS DETALLADO - LDF (CLASIFICACION ADMINISTRATIVA)
 AL 31 DE MAYO DE 2019

Concepto	Egresos					
	Aprobado	Ampliaciones / Reducciones	Modificado	Devengado	Pagado	Subejercicio
Gasto No Etiquetado						
Unidades de Apoyo de la o el Presidente Municipal	2,881,245.00	0.00	2,881,245.00	475,293.89	475,293.89	2,405,951.11
Dirección de Giras y Logística	2,220,235.00	0.00	2,220,235.00	554,903.42	549,983.06	1,665,331.58
Dirección de Atención Telefónica SERVITEL	1,013,816.00	0.00	1,013,816.00	421,924.49	421,924.49	591,891.51
Secretaría Particular	2,595,462.00	0.00	2,595,462.00	688,179.23	687,089.20	1,907,282.77
Dirección de Relaciones Públicas	1,885,933.00	0.00	1,885,933.00	514,067.65	512,874.56	1,371,865.35
Secretaría Ejecutiva del Sistema Municipal de Protección Integral de Niñas, Niños y Adolescentes	729,525.00	0.00	729,525.00	125,131.00	125,131.00	604,394.00
Secretaría de Desarrollo Económico	7,041,303.00	0.00	7,041,303.00	1,847,827.17	1,842,534.17	5,193,475.83
Dirección de Desarrollo Económico	2,082,199.00	0.00	2,082,199.00	171,094.27	169,094.27	1,911,104.73
Dirección de Turismo	1,383,535.00	0.00	1,383,535.00	263,192.81	263,013.79	1,120,342.19
Secretaría de Administración	3,721,162.00	0.00	3,721,162.00	3,110,970.58	2,957,341.58	610,191.42
Dirección de Servicios Generales	27,174,593.75	0.00	27,174,593.75	7,291,496.27	7,287,220.27	19,883,097.48
Dirección de Informática	3,320,097.00	0.00	3,320,097.00	958,336.55	958,036.55	2,361,760.45
Dirección de Compras y Suministros	4,743,343.00	0.00	4,743,343.00	1,393,164.27	1,392,897.87	3,350,178.73
Dirección de Recursos Humanos	59,767,041.00	0.00	59,767,041.00	25,574,438.88	23,007,438.88	34,192,602.12
Sindicato	9,420,048.00	0.00	9,420,048.00	7,049,699.97	7,049,699.97	2,370,348.03
Jubilados	62,471,295.00	0.00	62,471,295.00	23,690,870.00	23,690,870.00	38,780,425.00
Secretaría de Contraloría y Transparencia	2,021,337.00	0.00	2,021,337.00	537,119.43	536,269.63	1,484,217.57
Dirección de Control	711,938.00	0.00	711,938.00	199,252.00	199,252.00	512,686.00
Dirección de Auditoría	2,244,680.00	0.00	2,244,680.00	510,175.00	509,887.00	1,734,505.00
Dirección de Denuncias y Situación Patrimonial	1,054,847.00	0.00	1,054,847.00	308,089.00	308,089.00	746,758.00
Dirección de Gestión de la Calidad	1,042,517.00	0.00	1,042,517.00	318,382.00	318,382.00	724,135.00
Dirección de Transparencia e Información Pública Gubernamental	1,118,859.00	0.00	1,118,859.00	322,735.00	322,735.00	796,124.00
Dirección de Responsabilidades	8,350.00	0.00	8,350.00	0.00	0.00	8,350.00
Secretaría de Servicios Municipales	9,995,580.00	0.00	9,995,580.00	3,389,282.99	3,368,561.99	6,606,297.01
Dirección de Mercados, Comercio y Abasto	7,208,571.00	0.00	7,208,571.00	3,469,261.82	3,469,261.82	3,739,309.18
Dirección de Alumbrado Público	49,685,733.92	0.00	49,685,733.92	28,709,167.23	28,709,167.23	20,976,566.69
Dirección de Sanidad Municipal	89,282,037.83	0.00	89,282,037.83	44,187,135.17	43,915,640.79	45,094,902.66
Secretaría General	15,623,767.00	0.00	15,623,767.00	2,678,611.37	2,667,108.59	12,945,155.63
Dirección General Jurídica	2,721,674.00	0.00	2,721,674.00	907,205.88	907,205.88	1,814,468.12
Dirección de lo Contencioso	6,677.00	0.00	6,677.00	0.00	0.00	6,677.00
Dirección de la Oficialía del Registro del Estado Familiar	3,987,661.00	0.00	3,987,661.00	947,955.00	947,955.00	3,039,706.00
Dirección de Desarrollo Político	50,000.00	0.00	50,000.00	0.00	0.00	50,000.00
Dirección de Vinculación Ciudadana	2,000.00	0.00	2,000.00	0.00	0.00	2,000.00
Dirección de Reglamentos y Espectáculos	4,420,844.00	0.00	4,420,844.00	1,146,556.85	1,144,256.85	3,274,287.15
Dirección de Protección Civil, Bomberos y Gestión Integral de Riesgos	265,971.50	0.00	265,971.50	151,739.00	151,739.00	114,232.50
Dirección de Comunicación Social	6,809,402.00	0.00	6,809,402.00	1,125,248.20	1,124,848.20	5,684,153.80
Secretaría de Obras Públicas, Desarrollo Urbano, Vivienda y Movilidad	10,826,323.20	0.00	10,826,323.20	2,033,292.20	2,030,750.20	8,793,031.00
Dirección de Obras Públicas	21,391,784.00	0.00	21,391,784.00	5,807,153.12	5,807,153.12	15,584,630.88
Dirección de Desarrollo Urbano	10,787,945.00	0.00	10,787,945.00	2,579,291.03	2,579,291.03	8,208,653.97
Dirección de Estudios y Proyectos	6,299,336.00	0.00	6,299,336.00	1,723,122.76	1,723,122.76	4,576,213.24
Dirección de Vivienda	3,702,444.00	0.00	3,702,444.00	782,879.41	782,879.41	2,919,564.59
Dirección de Centro Histórico	5,641,532.00	0.00	5,641,532.00	1,421,245.00	1,421,245.00	4,220,287.00
Dirección de Movilidad	16,373,588.79	0.00	16,373,588.79	809,538.05	808,125.53	15,564,050.74



MUNICIPIO DE PACHUCA DE SOTO
 ESTADO ANALITICO DEL EJERCICIO DEL PRESUPUESTO DE EGRESOS DETALLADO - LDF
 ESTADO ANALITICO DEL EJERCICIO DEL PRESUPUESTO DE EGRESOS DETALLADO - LDF (CLASIFICACION ADMINISTRATIVA)
 AL 31 DE MAYO DE 2019

Concepto	Egresos					
	Aprobado	Ampliaciones / Reducciones	Modificado	Devengado	Pagado	Subejercicio
Dirección Administrativa	1,192,174.00	0.00	1,192,174.00	177,907.90	173,833.88	1,014,266.10
Secretaría de la Tesorería	56,764,857.05	0.00	56,764,857.05	18,365,827.92	16,441,528.42	38,399,029.13
Dirección de Catastro	5,387,163.00	0.00	5,387,163.00	1,561,049.00	1,561,049.00	3,826,114.00
Dirección de Ingresos	8,613,696.00	0.00	8,613,696.00	25,093,036.05	25,093,036.05	-16,479,340.05
Dirección de Egresos	1,804,688.00	0.00	1,804,688.00	482,381.88	482,381.88	1,322,306.12
Dirección de Presupuesto y Contabilidad	4,223,233.00	0.00	4,223,233.00	1,264,518.00	1,264,518.00	2,958,715.00
Secretaría de Seguridad Pública, Transito y Vialidad	127,221.00	0.00	127,221.00	4,088,867.90	4,088,759.90	-3,961,646.90
Dirección de Policía Preventiva	3,510,736.00	0.00	3,510,736.00	1,788,498.00	1,788,498.00	1,722,238.00
Dirección de Vialidad y Tránsito	1,886,782.00	0.00	1,886,782.00	1,826,427.40	1,826,427.40	60,354.60
Dirección Administrativa	620,771.00	0.00	620,771.00	292,132.00	292,132.00	328,639.00
Dirección de Prevención del Delito	367,224.00	0.00	367,224.00	260,437.00	260,437.00	106,787.00
Dirección de Planeación y Estadística	449,737.00	0.00	449,737.00	189,830.00	189,830.00	259,907.00
Asamblea Municipal	19,152,004.00	0.00	19,152,004.00	12,125,743.75	11,184,743.75	7,026,260.25
Sindicatura	11,625.00	0.00	11,625.00	0.00	0.00	11,625.00
Oficialía Mayor	75,554.00	0.00	75,554.00	14,725.32	14,725.32	60,828.68
Sistema DIF Municipal	29,067,711.00	0.00	29,067,711.00	10,699,274.64	10,699,274.64	18,368,436.36
Instituto Municipal de Investigación y Planeación	2,700,000.00	0.00	2,700,000.00	1,018,805.21	1,018,805.21	1,681,194.79
Instituto Municipal para la Prevención de Adicciones	2,417,442.00	0.00	2,417,442.00	728,723.00	728,723.00	1,688,719.00
Instituto Municipal para la Juventud	1,620,333.00	0.00	1,620,333.00	494,123.00	494,123.00	1,126,210.00
Secretaría de Desarrollo Humano y Social	5,497,683.00	0.00	5,497,683.00	1,583,367.04	1,576,620.98	3,914,315.96
Dirección de Desarrollo Social	4,075,059.00	0.00	4,075,059.00	1,096,885.68	1,096,018.67	2,978,173.32
Dirección de Educación	1,357,224.00	0.00	1,357,224.00	65,897.24	49,397.24	1,291,326.76
Instituto Municipal del Deporte	5,508,984.00	0.00	5,508,984.00	2,339,188.02	2,339,188.02	3,169,795.98
Instituto Municipal de la Cultura	4,419,595.00	0.00	4,419,595.00	1,417,389.10	1,415,486.10	3,002,205.90
Secretaría de Medio Ambiente y Desarrollo Sustentable	1,322,906.00	0.00	1,322,906.00	396,351.64	393,851.61	926,554.36
Dirección de Inspección y Vigilancia Ambiental	1,103,446.00	0.00	1,103,446.00	150,729.00	150,729.00	952,717.00
Dirección de Sustentabilidad de los Recursos Naturales	504,954.00	0.00	504,954.00	88,760.00	88,760.00	416,194.00
Secretaría de Planeación y Evaluación	1,908,533.00	0.00	1,908,533.00	622,398.72	608,812.72	1,286,134.28
Dirección de Planeación, Evaluación y Proyectos Estratégicos	1,561,775.00	0.00	1,561,775.00	481,605.52	481,605.52	1,080,169.48
Dirección de Vinculación e Innovación Institucional	3,173,582.00	0.00	3,173,582.00	507,564.04	507,564.04	2,666,017.96
Primera Unidad de Rescate, Rehabilitación de Fauna Silvestre, Endémica y Exótica de México	3,200,000.00	0.00	3,200,000.00	1,106,802.00	1,106,802.00	2,093,198.00
Instituto Municipal de las Mujeres	2,400,000.00	0.00	2,400,000.00	914,597.84	914,597.84	1,485,402.16
Total Gasto No Etiquetado	641,762,925.04	0.00	641,762,925.04	269,438,871.77	263,475,630.77	372,324,053.27
Gasto Etiquetado						
Dirección de Alumbrado Público	13,645,507.92	0.00	13,645,507.92	16,067,735.33	16,067,735.33	-2,422,227.41
Dirección de Sanidad Municipal	5,000,000.00	0.00	5,000,000.00	0.00	0.00	5,000,000.00
Dirección de Protección Civil, Bomberos y Gestión Integral de Riesgos	4,715,825.50	0.00	4,715,825.50	1,506,977.85	1,506,977.85	3,208,847.65
Secretaría de Obras Públicas, Desarrollo Urbano, Vivienda y Movilidad	28,338,406.00	0.00	28,338,406.00	0.00	0.00	28,338,406.00
Secretaría de Seguridad Pública, Transito y Vialidad	23,496,246.00	0.00	23,496,246.00	5,754,007.48	5,752,359.22	17,742,238.52
Dirección de Policía Preventiva	63,635,229.58	0.00	63,635,229.58	18,479,102.21	18,479,102.21	45,156,127.37
Dirección de Vialidad y Tránsito	34,758,799.00	0.00	34,758,799.00	10,133,838.30	10,133,838.30	24,624,960.70
Dirección Administrativa	25,447,463.00	0.00	25,447,463.00	2,772,272.82	2,772,272.82	22,675,190.18
Dirección de Prevención del Delito	8,031,866.00	0.00	8,031,866.00	2,563,449.00	2,563,449.00	5,468,417.00
Dirección de Planeación y Estadística	6,724,112.00	0.00	6,724,112.00	1,687,588.30	1,687,588.30	5,036,523.70



MUNICIPIO DE PACHUCA DE SOTO
 ESTADO ANALITICO DEL EJERCICIO DEL PRESUPUESTO DE EGRESOS DETALLADO - LDF
 ESTADO ANALITICO DEL EJERCICIO DEL PRESUPUESTO DE EGRESOS DETALLADO - LDF (CLASIFICACION ADMINISTRATIVA)
 AL 31 DE MAYO DE 2019

Concepto	Egresos					
	Aprobado	Ampliaciones / Reducciones	Modificado	Devengado	Pagado	Subejercicio
Sistema DIF Municipal	1,916,112.00	0.00	1,916,112.00	1,916,112.00	1,916,112.00	0.00
Total Gasto Etiquetado	215,709,567.00	0.00	215,709,567.00	60,881,083.29	60,879,435.03	154,828,483.71
Total de Gasto	857,472,492.04	0.00	857,472,492.04	330,319,955.06	324,355,065.80	527,152,536.98

*Bajo protesta de decir verdad declaramos que las cifras contenidas en este estado financiero son veraces y contienen toda la información referente a la situación y/o los resultados del municipio de Pachuca de Soto, Estado de Hidalgo, afirmando ser legalmente responsables de la autenticidad y veracidad de las mismas, y asimismo asumimos la responsabilidad derivada de cualquier declaración en falso sobre las mismas.

SECRETARIO DE LA TESORERÍA MUNICIPAL

 M.I.E.F. JULIO DANIEL REYES RIVERO


PRESIDENTA MUNICIPAL CONSTITUCIONAL

 L.S.C. YOLANDA TELLERÍA BELTRÁN



SINDICO PROCURADOR HACENDARIO

 L.A. ALEJANDRO ORTA ABUD
**SINDICO
 PROCURADOR**




MUNICIPIO DE PACHUCA DE SOTO
 ESTADO ANALITICO DEL EJERCICIO DEL PRESUPUESTO DE EGRESOS DETALLADO - LDF
 ESTADO ANALITICO DEL EJERCICIO DEL PRESUPUESTO DE EGRESOS DETALLADO - LDF (CLASIFICACION ADMINISTRATIVA)
 AL 30 DE JUNIO DE 2019

Concepto	Egresos					
	Aprobado	Ampliaciones / Reducciones	Modificado	Devengado	Pagado	Subejercicio
Gasto No Etiquetado						
Unidades de Apoyo de la o el Presidente Municipal	2,881,245.00	0.00	2,881,245.00	629,449.32	628,620.28	2,251,795.68
Dirección de Giras y Logística	2,220,235.00	0.00	2,220,235.00	697,827.01	697,258.01	1,522,407.99
Dirección de Atención Telefónica SERVITEL	1,013,816.00	0.00	1,013,816.00	520,526.91	520,526.91	493,289.09
Secretaría Particular	2,595,462.00	0.00	2,595,462.00	848,169.22	847,660.23	1,747,292.78
Dirección de Relaciones Públicas	1,885,933.00	0.00	1,885,933.00	874,821.18	874,821.18	1,011,111.82
Secretaría Ejecutiva del Sistema Municipal de Protección Integral de Niñas, Niños y Adolescentes	729,525.00	0.00	729,525.00	154,698.20	154,698.20	574,826.80
Secretaría de Desarrollo Económico	7,041,303.00	0.00	7,041,303.00	2,283,975.68	2,283,975.68	4,757,327.32
Dirección de Desarrollo Económico	2,082,199.00	0.00	2,082,199.00	214,352.16	214,352.16	1,867,846.84
Dirección de Turismo	1,383,535.00	0.00	1,383,535.00	340,582.56	340,582.56	1,042,952.44
Secretaría de Administración	3,721,162.00	0.00	3,721,162.00	3,721,194.97	3,721,194.97	-32.97
Dirección de Servicios Generales	27,174,593.75	0.00	27,174,593.75	8,449,212.17	8,449,212.17	18,725,381.58
Dirección de Informática	3,320,097.00	0.00	3,320,097.00	1,197,555.46	1,197,555.46	2,122,541.54
Dirección de Compras y Suministros	4,743,343.00	0.00	4,743,343.00	1,730,705.11	1,730,705.11	3,012,637.89
Dirección de Recursos Humanos	59,767,041.00	0.00	59,767,041.00	33,471,545.66	32,896,715.66	26,295,495.34
Sindicato	9,420,048.00	0.00	9,420,048.00	9,086,856.88	9,086,856.88	333,191.12
Jubilados	62,471,295.00	0.00	62,471,295.00	29,029,625.00	29,029,625.00	33,441,670.00
Secretaría de Contraloría y Transparencia	2,021,337.00	0.00	2,021,337.00	682,405.55	682,405.55	1,338,931.45
Dirección de Control	711,938.00	0.00	711,938.00	243,871.00	243,871.00	468,067.00
Dirección de Auditoría	2,244,680.00	0.00	2,244,680.00	665,671.00	665,671.00	1,579,009.00
Dirección de Denuncias y Situación Patrimonial	1,054,847.00	0.00	1,054,847.00	381,853.80	381,853.80	672,993.20
Dirección de Gestión de la Calidad	1,042,517.00	0.00	1,042,517.00	390,617.00	390,617.00	651,900.00
Dirección de Transparencia e Información Pública Gubernamental	1,118,859.00	0.00	1,118,859.00	400,988.69	400,988.69	717,870.31
Dirección de Responsabilidades	8,350.00	0.00	8,350.00	0.00	0.00	8,350.00
Secretaría de Servicios Municipales	9,995,580.00	0.00	9,995,580.00	4,121,161.08	4,121,161.08	5,874,418.92
Dirección de Mercados, Comercio y Abasto	7,208,571.00	0.00	7,208,571.00	4,234,561.09	4,234,561.09	2,974,009.91
Dirección de Alumbrado Público	49,685,733.92	0.00	49,685,733.92	32,462,994.52	32,462,994.52	17,222,739.40
Dirección de Sanidad Municipal	89,282,037.83	0.00	89,282,037.83	54,974,102.84	54,947,422.84	34,307,934.99
Secretaría General	15,623,767.00	0.00	15,623,767.00	3,537,660.88	3,537,660.88	12,086,106.12
Dirección General Jurídica	2,721,674.00	0.00	2,721,674.00	1,088,839.88	1,088,839.88	1,632,834.12
Dirección de lo Contencioso	6,677.00	0.00	6,677.00	0.00	0.00	6,677.00
Dirección de la Oficialía del Registro del Estado Familiar	3,987,661.00	0.00	3,987,661.00	1,190,571.00	1,190,571.00	2,797,090.00
Dirección de Desarrollo Político	50,000.00	0.00	50,000.00	0.00	0.00	50,000.00
Dirección de Vinculación Ciudadana	2,000.00	0.00	2,000.00	0.00	0.00	2,000.00
Dirección de Reglamentos y Espectáculos	4,420,844.00	0.00	4,420,844.00	1,442,827.85	1,442,827.85	2,978,016.15
Dirección de Protección Civil, Bomberos y Gestión Integral de Riesgos	265,971.50	0.00	265,971.50	171,413.40	171,413.40	94,558.10
Dirección de Comunicación Social	6,809,402.00	0.00	6,809,402.00	1,500,809.75	1,500,809.75	5,308,592.25
Secretaría de Obras Públicas, Desarrollo Urbano, Vivienda y Movilidad	10,826,323.20	0.00	10,826,323.20	2,355,084.96	2,355,084.96	8,471,238.24
Dirección de Obras Públicas	21,391,784.00	0.00	21,391,784.00	7,143,254.92	7,143,254.92	14,248,529.08
Dirección de Desarrollo Urbano	10,787,945.00	0.00	10,787,945.00	3,180,002.09	3,175,702.09	7,607,942.91
Dirección de Estudios y Proyectos	6,299,336.00	0.00	6,299,336.00	2,092,520.77	2,092,520.77	4,206,815.23
Dirección de Vivienda	3,702,444.00	0.00	3,702,444.00	960,684.41	960,684.41	2,741,759.59
Dirección de Centro Histórico	5,641,532.00	0.00	5,641,532.00	1,748,373.00	1,748,373.00	3,893,159.00
Dirección de Movilidad	16,373,588.79	0.00	16,373,588.79	2,325,452.91	2,325,452.91	14,048,135.88

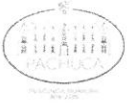


MUNICIPIO DE PACHUCA DE SOTO

ESTADO ANALITICO DEL EJERCICIO DEL PRESUPUESTO DE EGRESOS DETALLADO - LDF
ESTADO ANALITICO DEL EJERCICIO DEL PRESUPUESTO DE EGRESOS DETALLADO - LDF (CLASIFICACION ADMINISTRATIVA)

AL 30 DE JUNIO DE 2019

Concepto	Egresos					
	Aprobado	Ampliaciones / Reducciones	Modificado	Devengado	Pagado	Subejercicio
Dirección Administrativa	1,192,174.00	0.00	1,192,174.00	229,689.05	229,689.05	962,484.95
Secretaría de la Tesorería	56,764,857.05	0.00	56,764,857.05	23,277,198.18	22,166,615.89	33,487,658.87
Dirección de Catastro	5,387,163.00	0.00	5,387,163.00	1,900,125.00	1,900,125.00	3,487,038.00
Dirección de Ingresos	8,613,696.00	0.00	8,613,696.00	25,807,338.37	25,807,338.37	-17,193,642.37
Dirección de Egresos	1,804,688.00	0.00	1,804,688.00	586,461.21	586,461.21	1,218,226.79
Dirección de Presupuesto y Contabilidad	4,223,233.00	0.00	4,223,233.00	1,520,081.00	1,520,081.00	2,703,152.00
Secretaría de Seguridad Pública, Tránsito y Vialidad	127,221.00	0.00	127,221.00	4,178,619.50	4,178,619.50	-4,051,398.50
Dirección de Policía Preventiva	3,510,736.00	0.00	3,510,736.00	1,788,498.00	1,788,498.00	1,722,238.00
Dirección de Vialidad y Tránsito	1,886,782.00	0.00	1,886,782.00	2,036,797.20	2,036,797.20	-150,015.20
Dirección Administrativa	620,771.00	0.00	620,771.00	292,132.00	292,132.00	328,639.00
Dirección de Prevención del Delito	367,224.00	0.00	367,224.00	260,437.00	260,437.00	106,787.00
Dirección de Planeación y Estadística	449,737.00	0.00	449,737.00	215,510.80	215,510.80	234,226.20
Asamblea Municipal	19,152,004.00	0.00	19,152,004.00	14,470,740.68	13,613,740.68	4,681,263.32
Sindicatura	11,625.00	0.00	11,625.00	0.00	0.00	11,625.00
Oficialía Mayor	75,554.00	0.00	75,554.00	14,725.32	14,725.32	60,828.68
Sistema DIF Municipal	29,067,711.00	0.00	29,067,711.00	13,053,777.48	13,053,777.48	16,013,933.52
Instituto Municipal de Investigación y Planeación	2,700,000.00	0.00	2,700,000.00	1,214,253.21	1,214,253.21	1,485,746.79
Instituto Municipal para la Prevención de Adicciones	2,417,442.00	0.00	2,417,442.00	891,060.00	891,060.00	1,526,382.00
Instituto Municipal para la Juventud	1,620,333.00	0.00	1,620,333.00	589,778.00	589,778.00	1,030,555.00
Secretaría de Desarrollo Humano y Social	5,497,683.00	0.00	5,497,683.00	2,004,361.18	2,004,361.18	3,493,321.82
Dirección de Desarrollo Social	4,075,059.00	0.00	4,075,059.00	1,359,694.75	1,359,694.75	2,715,364.25
Dirección de Educación	1,357,224.00	0.00	1,357,224.00	620,125.82	620,125.82	737,098.18
Instituto Municipal del Deporte	5,508,984.00	0.00	5,508,984.00	2,900,254.47	2,900,254.47	2,608,729.53
Instituto Municipal de la Cultura	4,419,595.00	0.00	4,419,595.00	1,725,499.96	1,725,499.96	2,694,095.04
Secretaría de Medio Ambiente y Desarrollo Sustentable	1,322,906.00	0.00	1,322,906.00	497,414.32	497,414.32	825,491.68
Dirección de Inspección y Vigilancia Ambiental	1,103,446.00	0.00	1,103,446.00	231,802.00	231,802.00	871,644.00
Dirección de Sustentabilidad de los Recursos Naturales	504,954.00	0.00	504,954.00	109,048.00	109,048.00	395,906.00
Secretaría de Planeación y Evaluación	1,908,533.00	0.00	1,908,533.00	764,341.07	764,341.07	1,144,191.93
Dirección de Planeación, Evaluación y Proyectos Estratégicos	1,561,775.00	0.00	1,561,775.00	610,721.92	610,721.92	951,053.08
Dirección de Vinculación e Innovación Institucional	3,173,582.00	0.00	3,173,582.00	598,685.62	597,496.04	2,574,896.38
Primera Unidad de Rescate, Rehabilitación de Fauna Silvestre, Endémica y Exótica de México	3,200,000.00	0.00	3,200,000.00	1,451,485.00	1,451,485.00	1,748,515.00
Instituto Municipal de las Mujeres	2,400,000.00	0.00	2,400,000.00	1,103,377.84	1,103,377.84	1,296,622.16
Total Gasto No Etiquetado	641,762,925.04	0.00	641,762,925.04	326,850,853.83	324,274,364.93	314,912,071.21
Gasto Etiquetado						
Dirección de Alumbrado Público	13,645,507.92	0.00	13,645,507.92	19,005,959.26	19,005,959.26	-5,360,451.34
Dirección de Sanidad Municipal	5,000,000.00	0.00	5,000,000.00	0.00	0.00	5,000,000.00
Dirección de Protección Civil, Bomberos y Gestión Integral de Riesgos	4,715,825.50	0.00	4,715,825.50	1,843,405.97	1,843,405.97	2,872,419.53
Secretaría de Obras Públicas, Desarrollo Urbano, Vivienda y Movilidad	28,338,406.00	0.00	28,338,406.00	0.00	0.00	28,338,406.00
Secretaría de Seguridad Pública, Tránsito y Vialidad	23,496,246.00	0.00	23,496,246.00	6,106,403.02	6,106,403.02	17,389,842.98
Dirección de Policía Preventiva	63,635,229.58	0.00	63,635,229.58	23,272,809.03	23,272,809.03	40,362,420.55
Dirección de Vialidad y Tránsito	34,758,799.00	0.00	34,758,799.00	12,753,914.46	12,753,914.46	22,004,884.54
Dirección Administrativa	25,447,463.00	0.00	25,447,463.00	3,394,163.88	3,394,163.88	22,053,299.12
Dirección de Prevención del Delito	8,031,866.00	0.00	8,031,866.00	3,230,011.71	3,230,011.71	4,801,854.29
Dirección de Planeación y Estadística	6,724,112.00	0.00	6,724,112.00	2,111,829.80	2,111,829.80	4,612,282.20



MUNICIPIO DE PACHUCA DE SOTO
 ESTADO ANALITICO DEL EJERCICIO DEL PRESUPUESTO DE EGRESOS DETALLADO - LDF
 ESTADO ANALITICO DEL EJERCICIO DEL PRESUPUESTO DE EGRESOS DETALLADO - LDF (CLASIFICACION ADMINISTRATIVA)
 AL 30 DE JUNIO DE 2019

Concepto	Egresos					
	Aprobado	Ampliaciones / Reducciones	Modificado	Devengado	Pagado	Subejercicio
Sistema DIF Municipal	1,916,112.00	0.00	1,916,112.00	1,916,112.00	1,916,112.00	0.00
Total Gasto Etiquetado	215,709,567.00	0.00	215,709,567.00	73,634,609.13	73,634,609.13	142,074,957.87
Total de Gasto	857,472,492.04	0.00	857,472,492.04	400,485,462.96	397,908,974.06	456,987,029.08

*Bajo protesta de decir verdad declaramos que las cifras contenidas en este estado financiero son veraces y contienen toda la información referente a la situación y/o los resultados del municipio de Pachuca de Soto, Estado de Hidalgo, afirmando ser legalmente responsables de la autenticidad y veracidad de las mismas, y asimismo asumimos la responsabilidad derivada de cualquier declaración en falso sobre las mismas.

SECRETARIO DE LA TESORERÍA MUNICIPAL

M.I.E.F. JULIO DANIEL REYES RIVERO



PRESIDENTA MUNICIPAL CONSTITUCIONAL

L.S.C. YOLANDA TELLERÍA BELTRÁN



SINDICO PROCURADOR HACIENDARIO

L.A. ALEJANDRO MORENO ABARCA

**SINDICO
PROCURADOR**

