



















































































Ejercicio	Periodo	Eje del PMD	Nombre del Programa derivado del Plan Municipal de Desarrollo	Objetivo PMD	Objetivo de Programa	Nivel del indicador	Nombre del indicador	Unidad de medida	Frecuencia de medición	Linea base	Metas programadas	Avance de metas	% de avance		Área responsable de la información
2022	2do. trimestre	Eje 1. Pachuca honesta, cercana y moderna	Presidir, Supervisar y Conducir la Administración Pública Municipal	1.2.D.	Eficientar la administración de los recursos humanos materiales y financieros mediante el control y fortalecimiento de los procesos operativos internos en busca de disminuir considerablemente el gasto operativo	Componente	Porcentaje de reuniones de coordinación para la generación de políticas públicas realizadas	Reuniones de Coordinación	Trimestral	0	90	601	668%		Unidades de Apoyo de la o el Presidente Municipal
2022	2do. trimestre	Eje 1. Pachuca honesta, cercana y moderna	Coordinación y/o Supervisión de las Giras y Logística en las Actividades en las que Participa la o el C. Presidente Municipal Constitucional	1.2.A.	Contribuir a fortalecer los canales de comunicación entre el gobierno y la ciudadanía mediante ejercicios coordinados de participación democrática en los asuntos de interés público	Componente	Porcentaje de eventos realizados	Eventos	Trimestral	300	215	185	86%		Dirección de Giras y Logística
2022	2do. trimestre	Eje 1. Pachuca honesta, cercana y moderna	Atención Ciudadana 070	1.2.A.	Contribuir a fortalecer los canales de comunicación entre el gobierno y la ciudadanía mediante ejercicios coordinados de participación democrática en los asuntos de interés público	Componente	Porcentaje de solicitudes canalizadas	Solicitudes canalizadas	Trimestral	3732	1701	1611	95%		Atención Ciudadana 070
2022	2do. trimestre	Eje 1. Pachuca honesta, cercana y moderna	Atención, Orientación y Canalización Ciudadana	1.2.A.	Contribuir a fortalecer los canales de comunicación entre el gobierno y la ciudadanía mediante ejercicios coordinados de participación democrática en los asuntos de interés público	Componente	Porcentaje de peticiones canalizadas	Peticiones canalizadas	Trimestral	4670	2016	1270	63%		Secretaría Particular
2022	2do. trimestre	Eje 1. Pachuca honesta, cercana y moderna	Fortalecimiento de Relaciones entre la Presidente Municipal con los Ciudadanos y el Personal del Ayuntamiento	1.2.A.	Contribuir a fortalecer los canales de comunicación entre el gobierno y la ciudadanía mediante ejercicios coordinados de participación democrática en los asuntos de interés público	Componente	Porcentaje de eventos organizados y atendidos	Eventos organizados y atendidos	Trimestral	11	8	3	38%		Dirección de Relaciones Públicas
2022	2do. trimestre	Eje 3. Pachuca con bienestar social, humana, igualitaria y con valores	Erradicación del embarazo en niñas de 10 a 14 años y prevención del embarazo en adolescentes	3.7.A.	Fortalecer y difundir políticas a fin de asegurar que los derechos de las niñas, niños y adolescentes les brinden la seguridad de estar protegidos en su desarrollo dentro del municipio	Componente	Porcentaje de talleres, pláticas y publicidad para el acompañamiento a niñas y adolescentes madres y/o embarazadas impartidos	Talleres impartidos	Trimestral	0	5	3	60%		Secretaría Ejecutiva del Sistema Municipal de Protección Integral de Niñas, Niños y Adolescentes
2022	2do. trimestre	Eje 3. Pachuca con bienestar social, humana, igualitaria y con valores	Erradicación del embarazo en niñas de 10 a 14 años y prevención del embarazo en adolescentes	3.7.A.	Fortalecer y difundir políticas a fin de asegurar que los derechos de las niñas, niños y adolescentes les brinden la seguridad de estar protegidos en su desarrollo dentro del municipio	Componente	Porcentaje de campañas de promoción de derechos sexuales y reproductivos de niñas y adolescentes realizadas	Campañas realizadas	Trimestral	0	20	3	15%		Secretaría Ejecutiva del Sistema Municipal de Protección Integral de Niñas, Niños y Adolescentes
2022	2do. trimestre	Eje 3. Pachuca con bienestar social, humana, igualitaria y con valores	Diagnóstico de la situación actual de niñas, niños y adolescentes	3.7.A.	Fortalecer y difundir políticas a fin de asegurar que los derechos de las niñas, niños y adolescentes les brinden la seguridad de estar protegidos en su desarrollo dentro del municipio	Componente	Porcentaje de comité de participación creado	Comité de participación creado	Anual	0	1	3	300%		Secretaría Ejecutiva del Sistema Municipal de Protección Integral de Niñas, Niños y Adolescentes
2022	2do. trimestre	Eje 3. Pachuca con bienestar social, humana, igualitaria y con valores	Diagnóstico de la situación actual de niñas, niños y adolescentes	3.7.A.	Fortalecer y difundir políticas a fin de asegurar que los derechos de las niñas, niños y adolescentes les brinden la seguridad de estar protegidos en su desarrollo dentro del municipio	Componente	Porcentaje de sistemas de información alimentados	Sistemas de información alimentados	Trimestral	0	2	1	50%		Secretaría Ejecutiva del Sistema Municipal de Protección Integral de Niñas, Niños y Adolescentes
2022	2do. trimestre	Eje 3. Pachuca con bienestar social, humana, igualitaria y con valores	Diagnóstico de la situación actual de niñas, niños y adolescentes	3.7.A.	Fortalecer y difundir políticas a fin de asegurar que los derechos de las niñas, niños y adolescentes les brinden la seguridad de estar protegidos en su desarrollo dentro del municipio	Componente	Porcentaje de Comisiones y mesas de trabajo celebradas	Comisiones y mesas de trabajo celebradas	Trimestral	0	6	4	67%		Secretaría Ejecutiva del Sistema Municipal de Protección Integral de Niñas, Niños y Adolescentes
2022	2do. trimestre	Eje 3. Pachuca con bienestar social, humana, igualitaria y con valores	Brindar herramientas Enfocadas a promover la participación de niñas, niños y adolescentes del municipio	3.7.A.	Fortalecer y difundir políticas a fin de asegurar que los derechos de las niñas, niños y adolescentes les brinden la seguridad de estar protegidos en su desarrollo dentro del municipio	Componente	Porcentaje de pláticas impartidas con participación de niñas, niños y adolescentes realizadas	Pláticas impartidas	Trimestral	0	2800	275	10%		Secretaría Ejecutiva del Sistema Municipal de Protección Integral de Niñas, Niños y Adolescentes
2022	2do. trimestre	Eje 3. Pachuca con bienestar social, humana, igualitaria y con valores	Brindar herramientas Enfocadas a promover la participación de niñas, niños y adolescentes del municipio	3.7.A.	Fortalecer y difundir políticas a fin de asegurar que los derechos de las niñas, niños y adolescentes les brinden la seguridad de estar protegidos en su desarrollo dentro del municipio	Componente	Porcentaje Participaciones de niñas, niños y adolescentes en las instituciones	Participación en las instituciones	Trimestral	0	2800	14	1%		Secretaría Ejecutiva del Sistema Municipal de Protección Integral de Niñas, Niños y Adolescentes
2022	2do. trimestre	Eje 1. Pachuca honesta, cercana y moderna	Coordinación de la Secretaría de Desarrollo Económico	1.2.D.	Eficientar la administración de los recursos humanos materiales y financieros mediante el control y fortalecimiento de los procesos operativos internos en busca de disminuir considerablemente el gasto operativo	Componente	Porcentaje de actividades coordinadas	Actividad coordinada	Trimestral	165	105	133	127%		Secretaría de Desarrollo Económico
2022	2do. trimestre	Eje 1. Pachuca honesta, cercana y moderna	Coordinación de la Secretaría de Desarrollo Económico	1.2.D.	Eficientar la administración de los recursos humanos materiales y financieros mediante el control y fortalecimiento de los procesos operativos internos en busca de disminuir considerablemente el gasto operativo	Componente	Porcentaje de acciones realizadas	Acción realizada	Trimestral	30	14	14	100%		Secretaría de Desarrollo Económico
2022	2do. trimestre	Eje 2. Pachuca próspera y con dinamismo económico	Renovación de Licencias de Funcionamiento de Establecimientos Mercantiles	2.1.B.	Fomentar las inversiones internas y externas a través de políticas de simplificación administrativa, incentivos fiscales y apoyos directos que atraigan un desarrollo económico permanente	Componente	Porcentaje de asesorías para la renovación de licencias de funcionamiento otorgadas	Asesorías	Trimestral	0	8300	8255	99%		Dirección de Desarrollo Económico
2022	2do. trimestre	Eje 2. Pachuca próspera y con dinamismo económico	Renovación de Licencias de Funcionamiento de Establecimientos Mercantiles	2.1.B.	Fomentar las inversiones internas y externas a través de políticas de simplificación administrativa, incentivos fiscales y apoyos directos que atraigan un desarrollo económico permanente	Componente	Porcentaje de solicitudes de renovación de licencias de funcionamiento atendidas	Solicitudes de renovación	Trimestral	0	5700	6441	113%		Dirección de Desarrollo Económico
2022	2do. trimestre	Eje 2. Pachuca próspera y con dinamismo económico	Renovación de Licencias de Funcionamiento de Establecimientos Mercantiles	2.1.B.	Fomentar las inversiones internas y externas a través de políticas de simplificación administrativa, incentivos fiscales y apoyos directos que atraigan un desarrollo económico permanente	Componente	Porcentaje de renovaciones de licencia de funcionamiento otorgadas	Renovaciones	Trimestral	0	4200	5256	125%		Dirección de Desarrollo Económico
2022	2do. trimestre	Eje 2. Pachuca próspera y con dinamismo económico	Consume Pachuca	2.1.A.	Impulsar el desarrollo de capacidades productivas de las personas y empresas para elevar su competitividad	Componente	Porcentaje de acciones para el impulso del consumo local ejecutadas	Acciones para el impulso del consumo local	Trimestral	0	320	25	8%		Dirección de Desarrollo Económico
2022	2do. trimestre	Eje 2. Pachuca próspera y con dinamismo económico	Consume Pachuca	2.1.A.	Impulsar el desarrollo de capacidades productivas de las personas y empresas para elevar su competitividad	Componente	Porcentaje de herramientas para la transformación digital e innovación generadas	Herramientas para la transformación digital e innovación	Trimestral	0	180	694	386%		Dirección de Desarrollo Económico
2022	2do. trimestre	Eje 2. Pachuca próspera y con dinamismo económico	Consume Pachuca	2.1.A.	Impulsar el desarrollo de capacidades productivas de las personas y empresas para elevar su competitividad	Componente	Porcentaje de actividades para el fomento de la cultura empresarial realizadas	Actividades para el fomento de la cultura empresarial	Trimestral	0	75	69	92%		Dirección de Desarrollo Económico
2022	2do. trimestre	Eje 2. Pachuca próspera y con dinamismo económico	Bolsa de empleo Pachuca	2.1.A.	Impulsar el desarrollo de capacidades productivas de las personas y empresas para elevar su competitividad	Componente	Porcentaje de atenciones a empresas ofertantes otorgadas	Atenciones a empresas otorgadas	Trimestral	0	240	244	102%		Dirección de Desarrollo Económico
2022	2do. trimestre	Eje 2. Pachuca próspera y con dinamismo económico	Bolsa de empleo Pachuca	2.1.A.	Impulsar el desarrollo de capacidades productivas de las personas y empresas para elevar su competitividad	Componente	Porcentaje de asesorías a buscadores de empleo realizadas	Asesorías a buscadores de empleo realizadas	Trimestral	0	2150	1684	78%		Dirección de Desarrollo Económico
2022	2do. trimestre	Eje 2. Pachuca próspera y con dinamismo económico	Bolsa de empleo Pachuca	2.1.A.	Impulsar el desarrollo de capacidades productivas de las personas y empresas para elevar su competitividad	Componente	Porcentaje de eventos de empleo efectuados	Eventos de empleo efectuados	Trimestral	0	2	17	850%		Dirección de Desarrollo Económico
2022	2do. trimestre	Eje 2. Pachuca próspera y con dinamismo económico	Certificación de Competencias Laborales	2.1.A.	Impulsar el desarrollo de capacidades productivas de las personas y empresas para elevar su competitividad	Componente	Porcentaje de personas con competencias laborales capacitadas	Personas capacitadas	Trimestral	0	90	0	0%		Dirección de Desarrollo Económico
2022	2do. trimestre	Eje 2. Pachuca próspera y con dinamismo económico	Certificación de Competencias Laborales	2.1.A.	Impulsar el desarrollo de capacidades productivas de las personas y empresas para elevar su competitividad	Componente	Porcentaje de evaluaciones de competencias laborales realizadas	Evaluaciones realizadas	Trimestral	0	90	0	0%		Dirección de Desarrollo Económico

Indicadores 2° trimestre 2022

Ejercicio	Periodo	Eje del PMD	Nombre del Programa derivado del Plan Municipal de Desarrollo	Objetivo PMD	Objetivo de Programa	Nivel del indicador	Nombre del indicador	Unidad de medida	Frecuencia de medición	Linea base	Metas programadas	Avance de metas	% de avance		Área responsable de la información
2022	2do. trimestre	Eje 2. Pachuca próspera y con dinamismo económico	Certificación de Competencias Laborales	2.1.A	Impulsar el desarrollo de capacidades productivas de las personas y empresas para elevar su competitividad	Componente	Porcentaje de certificados generados	Certificados Generados	Trimestral	0	90	58	64%		Dirección de Desarrollo Económico
2022	2do. trimestre	Eje 2. Pachuca próspera y con dinamismo económico	Certificación de Competencias Laborales	2.1.A	Impulsar el desarrollo de capacidades productivas de las personas y empresas para elevar su competitividad	Componente	Porcentaje de acciones de fortalecimiento realizadas	Acciones de fortalecimiento realizadas	Trimestral	0	2	3	150%		Dirección de Desarrollo Económico
2022	2do. trimestre	Eje 2. Pachuca próspera y con dinamismo económico	Certificación de Competencias Laborales	2.1.A	Impulsar el desarrollo de capacidades productivas de las personas y empresas para elevar su competitividad	Componente	Porcentaje de actividades para el desarrollo realizadas	Actividades de desarrollo realizadas	Trimestral	0	2	5	250%		Dirección de Desarrollo Económico
2022	2do. trimestre	Eje 2. Pachuca próspera y con dinamismo económico	Promoción y difusión y operación turística	2.3.A.	Implementar políticas y acciones directas que impulsen el desarrollo turístico sostenible en el municipio	Componente	Porcentaje de ingresos por recorridos turísticos y venta de artesanías obtenidos	Ingresos obtenidos	Trimestral	107.000.00	41000	160432.47	391%		Dirección de Desarrollo Económico
2022	2do. trimestre	Eje 2. Pachuca próspera y con dinamismo económico	Promoción y difusión y operación turística	2.3.A.	Implementar políticas y acciones directas que impulsen el desarrollo turístico sostenible en el municipio	Componente	Porcentaje de alcances de promociones y difusiones turísticas efectuadas	Alcances de promociones y difusiones turísticas efectuadas	Trimestral	0	300000	193326	64%		Dirección de Desarrollo Económico
2022	2do. trimestre	Eje 2. Pachuca próspera y con dinamismo económico	Promoción y difusión y operación turística	2.3.A.	Implementar políticas y acciones directas que impulsen el desarrollo turístico sostenible en el municipio	Componente	Porcentaje de programas de promoción turística realizados	Programas de promoción turística realizados	Trimestral	2	3	4709	156967%		Dirección de Desarrollo Económico
2022	2do. trimestre	Eje 2. Pachuca próspera y con dinamismo económico	Operativos Turísticos en Temporadas Vacacionales	2.3.A.	Implementar políticas y acciones directas que impulsen el desarrollo turístico sostenible en el municipio	Componente	Porcentaje de personas atendidas en los módulos de orientación turística durante temporadas vacacionales	Personas atendidas	Trimestral	0	5.000	4707	94%		Dirección de Desarrollo Económico
2022	2do. trimestre	Eje 2. Pachuca próspera y con dinamismo económico	Operativos Turísticos en Temporadas Vacacionales	2.3.A.	Implementar políticas y acciones directas que impulsen el desarrollo turístico sostenible en el municipio	Componente	Porcentaje de prestadores de servicios turísticos y personal de primer contacto capacitados	Personas capacitadas	Trimestral	0	50	23	46%		Dirección de Desarrollo Económico
2022	2do. trimestre	Eje 2. Pachuca próspera y con dinamismo económico	Operativos Turísticos en Temporadas Vacacionales	2.3.A.	Implementar políticas y acciones directas que impulsen el desarrollo turístico sostenible en el municipio	Componente	Porcentaje de prestadores de servicios turísticos certificados	Personas certificadas	Trimestral	0	20	0	0%		Dirección de Desarrollo Económico
2022	2do. trimestre	Eje 2. Pachuca próspera y con dinamismo económico	Participación en ferias	2.3.A.	Implementar políticas y acciones directas que impulsen el desarrollo turístico sostenible en el municipio	Componente	Porcentaje de espectáculos, servicios y actividades turísticas realizadas	Espectáculos, servicios y actividades turísticas realizadas	Anual	0	0	0	0%		Dirección de Desarrollo Económico
2022	2do. trimestre	Eje 2. Pachuca próspera y con dinamismo económico	Participación en ferias	2.3.A.	Implementar políticas y acciones directas que impulsen el desarrollo turístico sostenible en el municipio	Componente	Porcentaje de artesanos instalados en pabellón	Artesanos instalados	Anual	0	0	0	0%		Dirección de Desarrollo Económico
2022	2do. trimestre	Eje 2. Pachuca próspera y con dinamismo económico	Participación en ferias	2.3.A.	Implementar políticas y acciones directas que impulsen el desarrollo turístico sostenible en el municipio	Componente	Porcentaje de visitantes atendidos en stand	Visitantes atendidos	Anual	0	0	0	0%		Dirección de Desarrollo Económico
2022	2do. trimestre	Eje 2. Pachuca próspera y con dinamismo económico	Participación en ferias	2.3.A.	Implementar políticas y acciones directas que impulsen el desarrollo turístico sostenible en el municipio	Componente	Porcentaje de stands instalados en ferias nacionales	Stands instalados	Semestral	0	0	0	0%		Dirección de Desarrollo Económico
2022	2do. trimestre	Eje 2. Pachuca próspera y con dinamismo económico	Participación en ferias	2.3.A.	Implementar políticas y acciones directas que impulsen el desarrollo turístico sostenible en el municipio	Componente	Porcentaje de stands instalados en ferias internacionales	Stands instalados	Anual	0	0	0	0%		Dirección de Desarrollo Económico
2022	2do. trimestre	Eje 2. Pachuca próspera y con dinamismo económico	Museo virtual Pachuca	2.3.A.	Implementar políticas y acciones directas que impulsen el desarrollo turístico sostenible en el municipio	Componente	Porcentaje de contenidos relacionados con el patrimonio artístico y cultural realizados	Contenidos realizados	Trimestral	0	45	157	349%		Dirección de Desarrollo Económico
2022	2do. trimestre	Eje 2. Pachuca próspera y con dinamismo económico	Museo virtual Pachuca	2.3.A.	Implementar políticas y acciones directas que impulsen el desarrollo turístico sostenible en el municipio	Componente	Porcentaje de actividades lúdicas realizadas	Actividades lúdicas realizadas	Trimestral	0	7	157	2243%		Dirección de Desarrollo Económico
2022	2do. trimestre	Eje 2. Pachuca próspera y con dinamismo económico	Museo virtual Pachuca	2.3.A.	Implementar políticas y acciones directas que impulsen el desarrollo turístico sostenible en el municipio	Componente	Porcentaje de exposiciones y actividades culturales realizadas	Exposiciones y actividades culturales realizadas	Trimestral	0	0	0	0%		Dirección de Desarrollo Económico
2022	2do. trimestre	Eje 2. Pachuca próspera y con dinamismo económico	Museo virtual Pachuca	2.3.A.	Implementar políticas y acciones directas que impulsen el desarrollo turístico sostenible en el municipio	Componente	Porcentaje de nuevos visitantes en redes sociales y sitio web	Nuevos visitantes	Trimestral	0	92240	234151	254%		Dirección de Desarrollo Económico
2022	2do. trimestre	Eje 2. Pachuca próspera y con dinamismo económico	Mejora regulatoria	2.1.B	Fomentar las inversiones internas y externas a través de políticas de simplificación administrativa, incentivos fiscales y apoyos directos que atraigan un desarrollo económico permanente	Componente	Porcentaje de diagnósticos de trámites y servicios realizados	Diagnósticos de trámites y servicios realizados	Trimestral	0	100	100	100%		Dirección de Desarrollo Económico
2022	2do. trimestre	Eje 2. Pachuca próspera y con dinamismo económico	Mejora regulatoria	2.1.B	Fomentar las inversiones internas y externas a través de políticas de simplificación administrativa, incentivos fiscales y apoyos directos que atraigan un desarrollo económico permanente	Componente	Porcentaje de propuestas de reforma a trámites y servicios presentadas	Propuestas de reforma a trámites y servicios presentadas	Trimestral	0	100	0	0%		Dirección de Desarrollo Económico
2022	2do. trimestre	Eje 2. Pachuca próspera y con dinamismo económico	Mejora regulatoria	2.1.B	Fomentar las inversiones internas y externas a través de políticas de simplificación administrativa, incentivos fiscales y apoyos directos que atraigan un desarrollo económico permanente	Componente	Porcentaje de trámites y servicios digitalizados	Trámites y servicios digitalizados	Trimestral	0	12	0	0%		Dirección de Desarrollo Económico
2022	2do. trimestre	Eje 2. Pachuca próspera y con dinamismo económico	Mejora regulatoria	2.1.B	Fomentar las inversiones internas y externas a través de políticas de simplificación administrativa, incentivos fiscales y apoyos directos que atraigan un desarrollo económico permanente	Componente	Porcentaje de Seguidoríos a trámites y servicios realizados	Seguidoríos a trámites y servicios realizados	Trimestral	0	6	0	0%		Dirección de Desarrollo Económico
2022	2do. trimestre	Eje 2. Pachuca próspera y con dinamismo económico	Apertura de Licencias de Funcionamiento de Establecimientos Mercantiles	2.1.B	Fomentar las inversiones internas y externas a través de políticas de simplificación administrativa, incentivos fiscales y apoyos directos que atraigan un desarrollo económico permanente	Componente	Porcentaje de asesorías para la Apertura de Licencias de Funcionamiento otorgadas	Asesorías otorgadas	Trimestral	1881	300	2386	795%		Dirección de Desarrollo Económico
2022	2do. trimestre	Eje 2. Pachuca próspera y con dinamismo económico	Apertura de Licencias de Funcionamiento de Establecimientos Mercantiles	2.1.B	Fomentar las inversiones internas y externas a través de políticas de simplificación administrativa, incentivos fiscales y apoyos directos que atraigan un desarrollo económico permanente	Componente	Porcentaje de solicitudes de Apertura de Licencias de Funcionamiento atendidas	Solicitudes atendidas	Trimestral	630	180	834	463%		Dirección de Desarrollo Económico
2022	2do. trimestre	Eje 2. Pachuca próspera y con dinamismo económico	Apertura de Licencias de Funcionamiento de Establecimientos Mercantiles	2.1.B	Fomentar las inversiones internas y externas a través de políticas de simplificación administrativa, incentivos fiscales y apoyos directos que atraigan un desarrollo económico permanente	Componente	Porcentaje de Licencias de Funcionamiento de aperturas emitidas	Licencias emitidas	Trimestral	317	95	428	451%		Dirección de Desarrollo Económico
2022	2do. trimestre	Eje 1. Pachuca honesta, cercana y moderna	Coordinación de la Secretaría de Administración	1.2.D.	Eficientar la administración de los recursos humanos materiales y financieros mediante el control y fortalecimiento de los procesos operativos internos en busca de disminuir considerablemente el gasto operativo	Componente	Porcentaje de turnos atendidos	Turnos atendidos	Trimestral	1968	218	828	380%		Secretaría de Administración
2022	2do. trimestre	Eje 1. Pachuca honesta, cercana y moderna	Servicios Generales	1.2.B.	Incentivar las políticas en el uso de tecnologías de la información y comunicación que permitan modernizar y eficientar los procesos, trámites y servicios en busca de proyectar al municipio como referente nacional de innovación.	Componente	Porcentaje de ordenes de servicios de mantenimiento oportunamente atendidos	Órdenes de servicio	Trimestral	3960	1050	1612	154%		Dirección de Servicios Generales
2022	2do. trimestre	Eje 1. Pachuca honesta, cercana y moderna	Gestión y Control de Servicios	1.2.D.	Eficientar la administración de los recursos humanos materiales y financieros mediante el control y fortalecimiento de los procesos operativos internos en busca de disminuir considerablemente el gasto operativo	Componente	Porcentaje de órdenes de suministros atendidas	Órdenes de Suministro	Trimestral	9131	2222	2222	100%		Dirección de Servicios Generales
2022	2do. trimestre	Eje 1. Pachuca honesta, cercana y moderna	Gestión y Control de Servicios	1.2.D.	Eficientar la administración de los recursos humanos materiales y financieros mediante el control y fortalecimiento de los procesos operativos internos en busca de disminuir considerablemente el gasto operativo	Componente	Porcentaje de servicios pagados	Servicios pagados	Trimestral	6812	1691	1691	100%		Dirección de Servicios Generales

Ejercicio	Periodo	Eje del PMD	Nombre del Programa derivado del Plan Municipal de Desarrollo	Objetivo PMD	Objetivo de Programa	Nivel del indicador	Nombre del indicador	Unidad de medida	Frecuencia de medición	Linea base	Metas programadas	Avance de metas	% de avance		Área responsable de la información
2022	2do. trimestre	Eje 1. Pachuca honesta, cercana y moderna	Gestión y Control de Servicios	1.2.D.	Eficientar la administración de los recursos humanos materiales y financieros mediante el control y fortalecimiento de los procesos operativos internos en busca de disminuir considerablemente el gasto operativo	Componente	Porcentaje de arrendamientos pagados	Arrendamientos pagados	Trimestral	168	33	33	100%		Dirección de Servicios Generales
2022	2do. trimestre	Eje 1. Pachuca honesta, cercana y moderna	Activo Fijo	1.2.D.	NA	Componente	Porcentaje de actualizaciones de activos realizadas	Actualización de activos	Trimestral	4250	1250	2000	160%		Dirección de Servicios Generales
2022	2do. trimestre	Eje 1. Pachuca honesta, cercana y moderna	Control Vehicular	1.2.D.	Eficientar la administración de los recursos humanos materiales y financieros mediante el control y fortalecimiento de los procesos operativos internos en busca de disminuir considerablemente el gasto operativo	Componente	Porcentajes de órdenes de mantenimiento y servicio realizadas	Órdenes de mantenimiento y servicio realizadas	Trimestral	1300	480	498	104%		Dirección de Servicios Generales
2022	2do. trimestre	Eje 1. Pachuca honesta, cercana y moderna	Mantenimiento de las TIC's	1.2.B.	Incentivar las políticas en el uso de tecnologías de la información y comunicación que permitan modernizar y eficientar los procesos, trámites y servicios en busca de proyectar al municipio como referente nacional de innovación	Componente	Porcentaje de mantenimiento preventivo realizado	Mantenimiento preventivo	Trimestral	842	217	120	55%		Dirección de Informática
2022	2do. trimestre	Eje 1. Pachuca honesta, cercana y moderna	Mantenimiento de las TIC's	1.2.B.	Incentivar las políticas en el uso de tecnologías de la información y comunicación que permitan modernizar y eficientar los procesos, trámites y servicios en busca de proyectar al municipio como referente nacional de innovación	Componente	Porcentaje de mantenimiento correctivo realizado	Mantenimiento correctivo	Trimestral	100%	25%	25%	100%		Dirección de Informática
2022	2do. trimestre	Eje 1. Pachuca honesta, cercana y moderna	Contratación de bienes, servicios, arrendamientos y obra pública	1.1.B.	Combatir frontalmente los actos de corrupción y soborno mediante la implementación de mecanismos de control que permitan eficientar y transparentar los procesos donde se apliquen recursos públicos o se vean beneficiados intereses personales o de grupo	Componente	Porcentaje de solicitudes de contratación recibidas	Solicitudes de contratación recibidas	Trimestral	280	69	48	70%		Dirección de Compras y Suministros
2022	2do. trimestre	Eje 1. Pachuca honesta, cercana y moderna	Contratación de bienes, servicios, arrendamientos y obra pública	1.1.B.	Combatir frontalmente los actos de corrupción y soborno mediante la implementación de mecanismos de control que permitan eficientar y transparentar los procesos donde se apliquen recursos públicos o se vean beneficiados intereses personales o de grupo	Componente	Porcentaje de procedimientos de contratación realizados	Procedimientos de contratación realizados	Trimestral	280	69	48	70%		Dirección de Compras y Suministros
2022	2do. trimestre	Eje 1. Pachuca honesta, cercana y moderna	Contratación de bienes, servicios, arrendamientos y obra pública	1.1.B.	Combatir frontalmente los actos de corrupción y soborno mediante la implementación de mecanismos de control que permitan eficientar y transparentar los procesos donde se apliquen recursos públicos o se vean beneficiados intereses personales o de grupo	Componente	Porcentaje de notas de remisión validadas	Notas de remisión validadas	Trimestral	257	68	20	29%		Dirección de Compras y Suministros
2022	2do. trimestre	Eje 1. Pachuca honesta, cercana y moderna	Recursos Humanos	1.1.A.	Fortalecer la normatividad regulatoria que conduzca con rectitud los procesos administrativos, el desempeño de los servidores públicos municipales y la atención oportuna de quejas y denuncias que permitan transparentar el desempeño de la Administración Pública Municipal	Componente	Porcentaje de servidores públicos capacitados	Servidores públicos capacitados	Trimestral	900	180	0	0%		Dirección de Recursos Humanos
2022	2do. trimestre	Eje 1. Pachuca honesta, cercana y moderna	Recursos Humanos	1.1.A.	Fortalecer la normatividad regulatoria que conduzca con rectitud los procesos administrativos, el desempeño de los servidores públicos municipales y la atención oportuna de quejas y denuncias que permitan transparentar el desempeño de la Administración Pública Municipal	Componente	Porcentaje de exámenes aprobados	Exámenes aprobados	Trimestral	190	30	36	120%		Dirección de Recursos Humanos
2022	2do. trimestre	Eje 1. Pachuca honesta, cercana y moderna	Recursos Humanos	1.1.A.	Fortalecer la normatividad regulatoria que conduzca con rectitud los procesos administrativos, el desempeño de los servidores públicos municipales y la atención oportuna de quejas y denuncias que permitan transparentar el desempeño de la Administración Pública Municipal	Componente	Porcentaje de plazas presupuestales pagadas	Plazas presupuestales pagadas	Trimestral	36600	9150	8705	95%		Dirección de Recursos Humanos
2022	2do. trimestre	Eje 1. Pachuca honesta, cercana y moderna	Sindicato	1.1.A.	Fortalecer la normatividad regulatoria que conduzca con rectitud los procesos administrativos, el desempeño de los servidores públicos municipales y la atención oportuna de quejas y denuncias que permitan transparentar el desempeño de la Administración Pública Municipal	Componente	Porcentaje de atención a beneficiarios en consulta externa otorgada	Apoyos otorgados	Trimestral	0	3150	3565	113%		Sindicato
2022	2do. trimestre	Eje 1. Pachuca honesta, cercana y moderna	Sindicato	1.1.A.	Fortalecer la normatividad regulatoria que conduzca con rectitud los procesos administrativos, el desempeño de los servidores públicos municipales y la atención oportuna de quejas y denuncias que permitan transparentar el desempeño de la Administración Pública Municipal	Componente	Porcentaje de apoyos económicos y en especie entregados	Apoyos entregados	Trimestral	79	19	9	47%		Sindicato
2022	2do. trimestre	Eje 2. Pachuca próspera y con dinamismo económico	Jubilados	2.2.A.	Impulsar políticas que promuevan ambientes laborales estables, seguros y bien remunerados en busca de fortalecer el empleo pleno y productivo dentro del municipio	Componente	Porcentaje de prestaciones otorgadas	Prestaciones otorgadas	Trimestral	30	27	0	0%		Jubilados y Pensionados
2022	2do. trimestre	Eje 1. Pachuca honesta, cercana y moderna	Coordinación de la Secretaría de Contraloría y Transparencia	1.2.D	Eficientar la administración de los recursos humanos materiales y financieros mediante el control y fortalecimiento de los procesos operativos internos en busca de disminuir considerablemente el gasto operativo.	Componente	Porcentaje de reuniones efectuadas	Reuniones efectuadas	Trimestral	20	18	18	100%		Secretaría de Contraloría y Transparencia
2022	2do. trimestre	Eje 1. Pachuca honesta, cercana y moderna	Revisión y Mejoramiento del Sistema del Control Interno de la Administración Pública Municipal de Pachuca de Soto, Estado de Hidalgo	1.1.A	Fortalecer la normatividad regulatoria que conduzca con rectitud los procesos administrativos, el desempeño de los servidores públicos municipales y la atención oportuna de quejas y denuncias que permitan transparentar el desempeño de la Administración Pública Municipal	Componente	Porcentaje de capacitaciones y asesorías realizadas	Capacitaciones y asesorías realizadas	Trimestral	21	36	59	164%		Dirección de Control
2022	2do. trimestre	Eje 1. Pachuca honesta, cercana y moderna	Revisión y Mejoramiento del Sistema del Control Interno de la Administración Pública Municipal de Pachuca de Soto, Estado de Hidalgo	1.1.A	Fortalecer la normatividad regulatoria que conduzca con rectitud los procesos administrativos, el desempeño de los servidores públicos municipales y la atención oportuna de quejas y denuncias que permitan transparentar el desempeño de la Administración Pública Municipal	Componente	Porcentaje de revisiones, inspecciones y/o visitas realizadas	Revisiones, inspecciones y/o visitas realizadas	Trimestral	0	6	19	317%		Dirección de Control





















Ejercicio	Periodo	Eje del PMD	Nombre del Programa derivado del Plan Municipal de Desarrollo	Objetivo PMD	Objetivo de Programa	Nivel del indicador	Nombre del indicador	Unidad de medida	Frecuencia de medición	Linea base	Metas programadas	Avance de metas	% de avance		Área responsable de la información
2022	2do. trimestre	Eje 1. Pachuca honesta, cercana y moderna	Revisión y Mejoramiento del Sistema del Control Interno de la Administración Pública Municipal de Pachuca de Soto, Estado de Hidalgo	1.1.A	Fortalecer la normatividad regulatoria que conduzca con rectitud los procesos administrativos, el desempeño de los servidores públicos municipales y la atención oportuna de quejas y denuncias que permitan transparentar el desempeño de la Administración Pública Municipal	Componente	Porcentaje de avance en la supervisión sobre la implementación del Marco Integrado y el Manual administrativo de control interno realizado	Avance en la supervisión	Trimestral	0	9	14	156%		Dirección de Control
2022	2do. trimestre	Eje 1. Pachuca honesta, cercana y moderna	Auditoría Financiera e Inspección y Vigilancia de Obra Pública	1.1.A	Fortalecer la normatividad regulatoria que conduzca con rectitud los procesos administrativos, el desempeño de los servidores públicos municipales y la atención oportuna de quejas y denuncias que permitan transparentar el desempeño de la Administración Pública Municipal	Componente	Porcentaje de avance de auditorías y revisiones y seguimientos realizados	Auditorías y revisiones y seguimientos realizadas	Trimestral	103	51	44	86%		Dirección de Auditoría
2022	2do. trimestre	Eje 1. Pachuca honesta, cercana y moderna	Auditoría Financiera e Inspección y Vigilancia de Obra Pública	1.1.A	Fortalecer la normatividad regulatoria que conduzca con rectitud los procesos administrativos, el desempeño de los servidores públicos municipales y la atención oportuna de quejas y denuncias que permitan transparentar el desempeño de la Administración Pública Municipal	Componente	Porcentaje de entregas recepción intermedia, áreas inspeccionadas y vigiladas	Entregas recepción intermedias	Trimestral	215	111	81	73%		Dirección de Auditoría
2022	2do. trimestre	Eje 1. Pachuca honesta, cercana y moderna	Atención de Denuncias por Presuntas Falta Administrativas	1.1. A	Fortalecer la normatividad regulatoria que conduzca con rectitud los procesos administrativos, el desempeño de los servidores públicos municipales y la atención oportuna de quejas y denuncias que permitan transparentar el desempeño de la Administración Pública Municipal	Componente	Porcentaje de atenciones a denuncias realizadas	Atención a denuncias realizadas	Trimestral	124	77	23	30%		Dirección de Auditoría
2022	2do. trimestre	Eje 1. Pachuca honesta, cercana y moderna	Situación Patrimonial de los Servidores Públicos	1.1. A	Fortalecer la normatividad regulatoria que conduzca con rectitud los procesos administrativos, el desempeño de los servidores públicos municipales y la atención oportuna de quejas y denuncias que permitan transparentar el desempeño de la Administración Pública Municipal	Componente	Porcentaje de servidores públicos cumplidos	Servidores públicos cumplidos	Trimestral	3422	3364	2332	69%		Dirección de Denuncias y Situación Patrimonial
2022	2do. trimestre	Eje 1. Pachuca honesta, cercana y moderna	Conservación y Ampliación del Alcance del Sistema de Gestión de la Calidad ISO 9001 de la Presidencia Municipal de Pachuca de Soto, Hidalgo	1.2.C	Mantener y fortalecer los procedimientos bajo la norma ISO 9001 mediante el mantenimiento y actualización continua del Sistema de Gestión de Calidad	Componente	Porcentaje de auditorías internas y externas del Sistema de Gestión de Calidad realizadas	Reportes de auditorías internas y externas del Sistema de Gestión de Calidad realizadas	Semestral	3	1	1	100%		Dirección de Gestión de Calidad
2022	2do. trimestre	Eje 1. Pachuca honesta, cercana y moderna	Conservación y Ampliación del Alcance del Sistema de Gestión de la Calidad ISO 9001 de la Presidencia Municipal de Pachuca de Soto, Hidalgo	1.2.C	Mantener y fortalecer los procedimientos bajo la norma ISO 9001 mediante el mantenimiento y actualización continua del Sistema de Gestión de Calidad	Componente	Porcentaje de revisiones por la Dirección del Sistema de Gestión de la Calidad realizadas	Revisiones realizadas	Semestral	2	1	0	0%		Dirección de Gestión de Calidad
2022	2do. trimestre	Eje 1. Pachuca honesta, cercana y moderna	Transparencia y Acceso a la Información Pública Gubernamental y Protección de Datos Personales	1.2.F.	Brindar cumplimiento oportuno a los articulados de la Ley General de Transparencia y Acceso a la Información Pública, mediante el fomento a la cultura de la transparencia en el ejercicio de la función pública, acceso a la información, participación ciudadana y la rendición de cuentas	Componente	Porcentaje de actualizaciones a las 57 fracciones de Información pública realizada	Información actualizada	Trimestral	0	114	114	100%		Dirección de Transparencia e Información Pública Gubernamental
2022	2do. trimestre	Eje 1. Pachuca honesta, cercana y moderna	Transparencia y Acceso a la Información Pública Gubernamental y Protección de Datos Personales	1.2.F.	Brindar cumplimiento oportuno a los articulados de la Ley General de Transparencia y Acceso a la Información Pública, mediante el fomento a la cultura de la transparencia en el ejercicio de la función pública, acceso a la información, participación ciudadana y la rendición de cuentas	Componente	Porcentaje de informes mensuales validados por el Órgano Garante (ITAIH) respecto a la atención de solicitudes de acceso a la información pública realizadas	Informes mensuales validados por el Órgano Garante	Trimestral	12	6	6	100%		Dirección de Transparencia e Información Pública Gubernamental
2022	2do. trimestre	Eje 1. Pachuca honesta, cercana y moderna	Transparencia y Acceso a la Información Pública Gubernamental y Protección de Datos Personales	1.2.F.	Brindar cumplimiento oportuno a los articulados de la Ley General de Transparencia y Acceso a la Información Pública, mediante el fomento a la cultura de la transparencia en el ejercicio de la función pública, acceso a la información, participación ciudadana y la rendición de cuentas	Componente	Porcentaje de informes mensuales validados por el Órgano Garante (ITAIH) respecto de solicitudes que son de notoria inexistencia o incompetencia realizadas	Informes mensuales validados por el Órgano Garante	Trimestral	12	72	58	81%		Dirección de Transparencia e Información Pública Gubernamental
2022	2do. trimestre	Eje 1. Pachuca honesta, cercana y moderna	Subsanciación y Resolución de Responsabilidades Administrativas de los Servidores Públicos	1.1.A.	Fortalecer la normatividad regulatoria que conduzca con rectitud los procesos administrativos, el desempeño de los servidores públicos municipales y la atención oportuna de quejas y denuncias que permitan transparentar el desempeño de la Administración Pública Municipal	Componente	Porcentaje de procedimientos de presunta responsabilidad administrativa iniciados	Procedimientos de presunta responsabilidad iniciados	Trimestral	10	6	1	17%		Dirección de Responsabilidades
2022	2do. trimestre	Eje 5. Pachuca con infraestructura y servicios de calidad	Coordinación de la Secretaría de Servicios Públicos Municipales	5.5.A.	Brindar servicios municipales económicos, eficientes y equitativos mediante la adecuada planeación, organización y seguimiento a la prestación oportuna y con responsabilidad, mostrando una evolución paulatina de la administración pública hacia la mejora continua, con el objetivo de optimizar las condiciones en que se entregan los servicios a los ciudadanos	Componente	Porcentaje de planeaciones, cronogramas y programas realizados	Planeaciones, cronogramas y programas realizados	Trimestral	48	24	28	117%		Secretaría de Servicios Públicos Municipales
2022	2do. trimestre	Eje 5. Pachuca con infraestructura y servicios de calidad	Mejoramiento de la imagen urbana en los espacios públicos, fuentes y monumentos de la Ciudad	5.5.A.	Brindar servicios municipales económicos, eficientes y equitativos mediante la adecuada planeación, organización y seguimiento a la prestación oportuna y con responsabilidad, mostrando una evolución paulatina de la administración pública hacia la mejora continua, con el objetivo de optimizar las condiciones en que se entregan los servicios a los ciudadanos	Componente	Porcentaje de espacios públicos atendidos	Espacios Públicos Rehabilitados	Trimestral	12	6	31	517%		Secretaría de Servicios Públicos Municipales
2022	2do. trimestre	Eje 5. Pachuca con infraestructura y servicios de calidad	Mejoramiento de la imagen urbana en los espacios públicos, fuentes y monumentos de la Ciudad	5.5.A.	Brindar servicios municipales económicos, eficientes y equitativos mediante la adecuada planeación, organización y seguimiento a la prestación oportuna y con responsabilidad, mostrando una evolución paulatina de la administración pública hacia la mejora continua, con el objetivo de optimizar las condiciones en que se entregan los servicios a los ciudadanos	Componente	Porcentaje de diseño, construcción y montaje de exposiciones realizadas	Diseño, Construcción y Montaje de Exposiciones	Semestral	12	6	5	83%		Secretaría de Servicios Públicos Municipales
2022	2do. trimestre	Eje 5. Pachuca con infraestructura y servicios de calidad	Control y Mantenimiento de Mercados Públicos, Plazas y Festividades Públicas	5.4.A.	Desarrollar proyectos de infraestructura de manera que garanticen la sostenibilidad urbana, económica y financiera, social, ambiental, incluida la resiliencia climática durante todo el ciclo de vida del proyecto para generar una ciudad ordenada, considerando el crecimiento acelerado de la población	Componente	Porcentaje de supervisiones diarias realizadas en espacios públicos realizadas	Supervisiones diarias realizadas	Trimestral	114	26	63	242%		Dirección de Mercados, Comercio y Abasto
2022	2do. trimestre	Eje 5. Pachuca con infraestructura y servicios de calidad	Control y Mantenimiento de Mercados Públicos, Plazas y Festividades Públicas	5.4.A.	Desarrollar proyectos de infraestructura de manera que garanticen la sostenibilidad urbana, económica y financiera, social, ambiental, incluida la resiliencia climática durante todo el ciclo de vida del proyecto para generar una ciudad ordenada, considerando el crecimiento acelerado de la población	Componente	Porcentaje de supervisiones a festividades públicas realizadas	Supervisiones a festividades públicas	Trimestral	10	3	0	0%		Dirección de Mercados, Comercio y Abasto

Ejercicio	Periodo	Eje del PMD	Nombre del Programa derivado del Plan Municipal de Desarrollo	Objetivo PMD	Objetivo de Programa	Nivel del indicador	Nombre del indicador	Unidad de medida	Frecuencia de medición	Linea base	Metas programadas	Avance de metas	% de avance		Área responsable de la información
2022	2do. trimestre	Eje 5. Pachuca con infraestructura y servicios de calidad	Control y Mantenimiento de Mercados Públicos, Plazas y Festividades Públicas	5.4.A.	Desarrollar proyectos de infraestructura de manera que garanticen la sostenibilidad urbana, económica y financiera, social, ambiental, incluida la resiliencia climática durante todo el ciclo de vida del proyecto para generar una ciudad ordenada, considerando el crecimiento acelerado de la población	Componente	Porcentaje de verificaciones de funcionamiento en mercados realizadas	Verificaciones de Funcionamiento en Mercados	Trimestral	12	3	22	733%		Dirección de Mercados, Comercio y Abasto
2022	2do. trimestre	Eje 5. Pachuca con infraestructura y servicios de calidad	Mantenimiento del alumbrado público	5.5.A.	Brindar servicios municipales económicos, eficientes y equitativos mediante la adecuada planeación, organización y seguimiento a la prestación oportuna y con responsabilidad, mostrando una evolución paulatina de la administración pública hacia la mejora continua, con el objetivo de optimizar las condiciones en que se entregan los servicios a los ciudadanos	Componente	Porcentaje del número de luminarias que recibieron mantenimiento	Luminarias que recibieron mantenimiento.	Trimestral	2640	660	590	89%		Dirección de Alumbrado Público
2022	2do. trimestre	Eje 5. Pachuca con infraestructura y servicios de calidad	Mantenimiento del alumbrado público	5.5.A.	Brindar servicios municipales económicos, eficientes y equitativos mediante la adecuada planeación, organización y seguimiento a la prestación oportuna y con responsabilidad, mostrando una evolución paulatina de la administración pública hacia la mejora continua, con el objetivo de optimizar las condiciones en que se entregan los servicios a los ciudadanos	Componente	Porcentaje del número de luminarias instaladas	Luminarias Instaladas	Trimestral	360	90	18	20%		Dirección de Alumbrado Público
2022	2do. trimestre	Eje 5. Pachuca con infraestructura y servicios de calidad	Aseo Público de Calles, Avenidas y Lugares Públicos	5.5.A.	Brindar servicios municipales económicos, eficientes y equitativos mediante la adecuada planeación, organización y seguimiento a la prestación oportuna y con responsabilidad, mostrando una evolución paulatina de la administración pública hacia la mejora continua, con el objetivo de optimizar las condiciones en que se entregan los servicios a los ciudadanos	Componente	Porcentaje de rutas de barrido manual atendidas	Rutas de barrido manual	Trimestral	21600	10800	10151	94%		Dirección de Sanidad Municipal
2022	2do. trimestre	Eje 5. Pachuca con infraestructura y servicios de calidad	Aseo Público de Calles, Avenidas y Lugares Públicos	5.5.A.	Brindar servicios municipales económicos, eficientes y equitativos mediante la adecuada planeación, organización y seguimiento a la prestación oportuna y con responsabilidad, mostrando una evolución paulatina de la administración pública hacia la mejora continua, con el objetivo de optimizar las condiciones en que se entregan los servicios a los ciudadanos	Componente	Porcentaje de operativos con cuadrillas de limpieza atendidos	Operativos con cuadrillas de limpieza atendidos	Trimestral	600	300	321	107%		Dirección de Sanidad Municipal
2022	2do. trimestre	Eje 5. Pachuca con infraestructura y servicios de calidad	Aseo Público de Calles, Avenidas y Lugares Públicos	5.5.A.	Brindar servicios municipales económicos, eficientes y equitativos mediante la adecuada planeación, organización y seguimiento a la prestación oportuna y con responsabilidad, mostrando una evolución paulatina de la administración pública hacia la mejora continua, con el objetivo de optimizar las condiciones en que se entregan los servicios a los ciudadanos	Componente	Porcentaje de vaciado y aseo de papeletas manuales realizado	Vaciado y aseo de papeletas manuales realizado	Trimestral	2112	1056	1056	100%		Dirección de Sanidad Municipal
2022	2do. trimestre	Eje 5. Pachuca con infraestructura y servicios de calidad	Recolección, Traslado y Disposición Final de RSU	5.5.A.	Brindar servicios municipales económicos, eficientes y equitativos mediante la adecuada planeación, organización y seguimiento a la prestación oportuna y con responsabilidad, mostrando una evolución paulatina de la administración pública hacia la mejora continua, con el objetivo de optimizar las condiciones en que se entregan los servicios a los ciudadanos	Componente	Porcentaje de rutas de recolección domiciliaria realizadas	Rutas de recolección domiciliaria realizadas	Trimestral	0	3360	3239	96%		Dirección de Sanidad Municipal
2022	2do. trimestre	Eje 5. Pachuca con infraestructura y servicios de calidad	Recolección, Traslado y Disposición Final de RSU	5.5.A.	Brindar servicios municipales económicos, eficientes y equitativos mediante la adecuada planeación, organización y seguimiento a la prestación oportuna y con responsabilidad, mostrando una evolución paulatina de la administración pública hacia la mejora continua, con el objetivo de optimizar las condiciones en que se entregan los servicios a los ciudadanos	Componente	Porcentaje de rutas de recolección comercial realizadas	Rutas de recolección comercial realizadas	Trimestral	0	480	517	108%		Dirección de Sanidad Municipal
2022	2do. trimestre	Eje 5. Pachuca con infraestructura y servicios de calidad	Recolección, Traslado y Disposición Final de RSU	5.5.A.	Brindar servicios municipales económicos, eficientes y equitativos mediante la adecuada planeación, organización y seguimiento a la prestación oportuna y con responsabilidad, mostrando una evolución paulatina de la administración pública hacia la mejora continua, con el objetivo de optimizar las condiciones en que se entregan los servicios a los ciudadanos	Componente	Porcentaje de toneladas de residuos sólidos recepcionadas	Toneladas de residuos sólidos recepcionadas	Trimestral	0	960	1286	134%		Dirección de Sanidad Municipal
2022	2do. trimestre	Eje 5. Pachuca con infraestructura y servicios de calidad	Mantenimiento y rehabilitación de áreas verdes, parques y jardines	5.1.A.	Fomentar políticas de preservación del medio ambiente y la biodiversidad, mediante estrictos controles de los nuevos asentamientos y a las actividades destructivas y contaminantes, así como desarrollar acciones efectivas para la preservación de nuestros ecosistemas y hábitats dentro del municipio	Componente	Porcentaje de parques y jardines, áreas verdes, camellones y remates visuales con mantenimiento realizado	Mantenimiento realizado	Trimestral	133	65	67	103%		Dirección de Sanidad Municipal
2022	2do. trimestre	Eje 5. Pachuca con infraestructura y servicios de calidad	Mantenimiento y rehabilitación de áreas verdes, parques y jardines	5.1.A.	Fomentar políticas de preservación del medio ambiente y la biodiversidad, mediante estrictos controles de los nuevos asentamientos y a las actividades destructivas y contaminantes, así como desarrollar acciones efectivas para la preservación de nuestros ecosistemas y hábitats dentro del municipio	Componente	Porcentaje de reparaciones de juegos infantiles y mobiliario urbano realizado	Reparaciones de juegos infantiles y mobiliario urbano realizado	Trimestral	195	110	113	103%		Dirección de Sanidad Municipal
2022	2do. trimestre	Eje 5. Pachuca con infraestructura y servicios de calidad	Mantenimiento y rehabilitación de áreas verdes, parques y jardines	5.1.A.	Fomentar políticas de preservación del medio ambiente y la biodiversidad, mediante estrictos controles de los nuevos asentamientos y a las actividades destructivas y contaminantes, así como desarrollar acciones efectivas para la preservación de nuestros ecosistemas y hábitats dentro del municipio	Componente	Porcentaje de poda y derribo de árboles efectuados	Podas y derribos de árboles efectuados	Trimestral	1650	1080	1054	98%		Dirección de Sanidad Municipal
2022	2do. trimestre	Eje 5. Pachuca con infraestructura y servicios de calidad	Mantenimiento y rehabilitación de áreas verdes, parques y jardines	5.1.A.	Fomentar políticas de preservación del medio ambiente y la biodiversidad, mediante estrictos controles de los nuevos asentamientos y a las actividades destructivas y contaminantes, así como desarrollar acciones efectivas para la preservación de nuestros ecosistemas y hábitats dentro del municipio	Componente	Porcentaje de rehabilitaciones y mantenimientos de ciclovías realizados	Rehabilitaciones y mantenimientos de ciclovías realizados	Trimestral	88	43	58	135%		Dirección de Sanidad Municipal
2022	2do. trimestre	Eje 5. Pachuca con infraestructura y servicios de calidad	Mantenimiento y rehabilitación de áreas verdes, parques y jardines	5.1.A.	Fomentar políticas de preservación del medio ambiente y la biodiversidad, mediante estrictos controles de los nuevos asentamientos y a las actividades destructivas y contaminantes, así como desarrollar acciones efectivas para la preservación de nuestros ecosistemas y hábitats dentro del municipio	Componente	Porcentaje de viveros construidos	Viveros construidos	Semestral	2	1	1	100%		Dirección de Sanidad Municipal
















Ejercicio	Periodo	Eje del PMD	Nombre del Programa derivado del Plan Municipal de Desarrollo	Objetivo PMD	Objetivo de Programa	Nivel del indicador	Nombre del indicador	Unidad de medida	Frecuencia de medición	Linea base	Metas programadas	Avance de metas	% de avance		Área responsable de la información
2022	2do. trimestre	Eje 5. Pachuca con infraestructura y servicios de calidad	Mantenimiento y rehabilitación de áreas verdes, parques y jardines	5.1.A.	Fomentar políticas de preservación del medio ambiente y la biodiversidad, mediante estrictos controles de los nuevos asentamientos y a las actividades destructivas y contaminantes, así como desarrollar acciones efectivas para la preservación de nuestros ecosistemas y hábitats dentro del municipio	Componente	Porcentaje de árboles y plantas sembrados	Árboles y plantas sembrados	Trimestral	405	215	320	149%		Dirección de Sanidad Municipal
2022	2do. trimestre	Eje 5. Pachuca con infraestructura y servicios de calidad	Equipamiento y Rehabilitación para la Óptima Operación del Panteón Municipal	5.5.A.	Brindar servicios municipales económicos, eficientes y equitativos mediante la adecuada planeación, organización y seguimiento a la prestación oportuna y con responsabilidad, mostrando una evolución paulatina de la administración pública hacia la mejora continua, con el objetivo de optimizar las condiciones en que se entregan los servicios a los ciudadanos	Componente	Porcentaje de servicios proporcionados	Servicios proporcionados	Trimestral	1400	699	683	98%		Dirección de Sanidad Municipal
2022	2do. trimestre	Eje 5. Pachuca con infraestructura y servicios de calidad	Equipamiento y Rehabilitación para la Óptima Operación del Panteón Municipal	5.5.A.	Brindar servicios municipales económicos, eficientes y equitativos mediante la adecuada planeación, organización y seguimiento a la prestación oportuna y con responsabilidad, mostrando una evolución paulatina de la administración pública hacia la mejora continua, con el objetivo de optimizar las condiciones en que se entregan los servicios a los ciudadanos	Componente	Porcentaje de servicios de mantenimiento general realizados	Servicios de mantenimiento	Trimestral	300	150	165	110%		Dirección de Sanidad Municipal
2022	2do. trimestre	Eje 5. Pachuca con infraestructura y servicios de calidad	Calidad, Atención y control de procesos y productos en el Rastro Municipal	5.5.A.	Brindar servicios municipales económicos, eficientes y equitativos mediante la adecuada planeación, organización y seguimiento a la prestación oportuna y con responsabilidad, mostrando una evolución paulatina de la administración pública hacia la mejora continua, con el objetivo de optimizar las condiciones en que se entregan los servicios a los ciudadanos	Componente	Porcentaje de control y registro de verificaciones realizadas	Control y registro de verificaciones realizadas	Trimestral	75	36	0	0%		Dirección de Sanidad Municipal
2022	2do. trimestre	Eje 5. Pachuca con infraestructura y servicios de calidad	Calidad, Atención y control de procesos y productos en el Rastro Municipal	5.5.A.	Brindar servicios municipales económicos, eficientes y equitativos mediante la adecuada planeación, organización y seguimiento a la prestación oportuna y con responsabilidad, mostrando una evolución paulatina de la administración pública hacia la mejora continua, con el objetivo de optimizar las condiciones en que se entregan los servicios a los ciudadanos	Componente	Porcentaje de Cumplimiento a las disposiciones normativas ambientales y sanitarias	Cumplimiento a las disposiciones normativas ambientales y sanitarias	Trimestral	100%	2425%	24%	1%		Dirección de Sanidad Municipal
2022	2do. trimestre	Eje 1. Pachuca honesta, cercana y moderna	Coordinación de la Secretaría General	1.2.D.	Eficientar la administración de los recursos humanos materiales y financieros mediante el control y fortalecimiento de los procesos operativos internos en busca de disminuir considerablemente el gasto operativo	Componente	Porcentaje de gestiones realizadas	Gestiones realizadas	Trimestral	6675	1645	1789	109%		Secretaría General
2022	2do. trimestre	Eje 1. Pachuca honesta, cercana y moderna	Coordinación de la Secretaría General	1.2.D.	Eficientar la administración de los recursos humanos materiales y financieros mediante el control y fortalecimiento de los procesos operativos internos en busca de disminuir considerablemente el gasto operativo	Componente	Porcentaje de audiencias atendidas	Audiencias atendidas	Trimestral	566	129	80	62%		Secretaría General
2022	2do. trimestre	Eje 1. Pachuca honesta, cercana y moderna	Atención en materia de asesoría legal	1.2.G	Brindar asesoría jurídica eficaz, eficiente y oportuna a las diferentes dependencias de la administración pública municipal, dentro de un marco de defensa de los intereses del municipio y de respeto a los derechos de los ciudadanos	Componente	Porcentaje de acciones realizadas por la DGJ	Acciones realizadas por la DGJ	Trimestral	6532	9185	9588	104%		Dirección General Jurídica
2022	2do. trimestre	Eje 1. Pachuca honesta, cercana y moderna	Atención en materia de asesoría legal	1.2.G	Brindar asesoría jurídica eficaz, eficiente y oportuna a las diferentes dependencias de la administración pública municipal, dentro de un marco de defensa de los intereses del municipio y de respeto a los derechos de los ciudadanos	Componente	Porcentaje de Servicios de la Oficina Conciliadora brindados	Servicios de la oficina conciliadora	Trimestral	2565	2810	3077	110%		Dirección General Jurídica
2022	2do. trimestre	Eje 1. Pachuca honesta, cercana y moderna	Atención de asuntos de lo contencioso	1.2.G	Brindar asesoría jurídica eficaz, eficiente y oportuna a las diferentes dependencias de la administración pública municipal, dentro de un marco de defensa de los intereses del municipio y de respeto a los derechos de los ciudadanos	Componente	Porcentaje de seguimiento oportuno a los juicios realizados	Seguimiento oportuno a los juicios	Trimestral	1369	1779	2192	123%		Dirección de lo Contencioso
2022	2do. trimestre	Eje 1. Pachuca honesta, cercana y moderna	Atención de asuntos de lo contencioso	1.2.G	Brindar asesoría jurídica eficaz, eficiente y oportuna a las diferentes dependencias de la administración pública municipal, dentro de un marco de defensa de los intereses del municipio y de respeto a los derechos de los ciudadanos	Componente	Porcentaje de asesorías jurídicas otorgadas	Asesorías jurídicas otorgadas	Trimestral	575	628	722	115%		Dirección de lo Contencioso
2022	2do. trimestre	Eje 1. Pachuca honesta, cercana y moderna	Inscripción y Expedición de los Actos Jurídicos del Registro del Estado Familiar	1.2.B.	Incentivar las políticas en el uso de tecnologías de la información y comunicación que permitan modernizar y eficientar los procesos, trámites y servicios en busca de proyectar al municipio como referente nacional de innovación	Componente	Servicios de Inscripción de actos jurídicos otorgados	Sondeos Realizados	Trimestral	6,670	3420	0	0%		Dirección de la Oficialía del Registro del Estado Familiar
2022	2do. trimestre	Eje 1. Pachuca honesta, cercana y moderna	Inscripción y Expedición de los Actos Jurídicos del Registro del Estado Familiar	1.2.B.	Incentivar las políticas en el uso de tecnologías de la información y comunicación que permitan modernizar y eficientar los procesos, trámites y servicios en busca de proyectar al municipio como referente nacional de innovación	Componente	Porcentaje de expediciones realizadas	Expediciones realizadas	Trimestral	35,500	18000	0	0%		Dirección de la Oficialía del Registro del Estado Familiar
2022	2do. trimestre	Eje 1. Pachuca honesta, cercana y moderna	Inscripción y Expedición de los Actos Jurídicos del Registro del Estado Familiar	1.2.B.	Incentivar las políticas en el uso de tecnologías de la información y comunicación que permitan modernizar y eficientar los procesos, trámites y servicios en busca de proyectar al municipio como referente nacional de innovación	Componente	Porcentaje de avance en modernización del archivo realizado	Avance realizado	Trimestral	2833	400%	0	0%		Dirección de la Oficialía del Registro del Estado Familiar
2022	2do. trimestre	Eje 1. Pachuca honesta, cercana y moderna	Fortalecimiento de la gobernabilidad y el tejido Social del municipio	1.2.A.	Contribuir a fortalecer los canales de comunicación entre el gobierno y la ciudadanía mediante ejercicios coordinados de participación democrática en los asuntos de interés público	Componente	Porcentaje de asesorías proporcionadas	Asesorías proporcionadas	Trimestral	0	381	473	124%		Dirección de Desarrollo Político
2022	2do. trimestre	Eje 1. Pachuca honesta, cercana y moderna	Fortalecimiento de la gobernabilidad y el tejido Social del municipio	1.2.A.	Contribuir a fortalecer los canales de comunicación entre el gobierno y la ciudadanía mediante ejercicios coordinados de participación democrática en los asuntos de interés público	Componente	Porcentaje de recorridos efectuados	Recorridos efectuados	Trimestral	0	54	68	126%		Dirección de Desarrollo Político
2022	2do. trimestre	Eje 1. Pachuca honesta, cercana y moderna	Fortalecimiento de la gobernabilidad y el tejido Social del municipio	1.2.A.	Contribuir a fortalecer los canales de comunicación entre el gobierno y la ciudadanía mediante ejercicios coordinados de participación democrática en los asuntos de interés público	Componente	Porcentaje de actualización de las organizaciones existentes en el Municipio	Actualización de organizaciones	Trimestral	0	6	6	100%		Dirección de Desarrollo Político




















Ejercicio	Periodo	Eje del PMD	Nombre del Programa derivado del Plan Municipal de Desarrollo	Objetivo PMD	Objetivo de Programa	Nivel del indicador	Nombre del indicador	Unidad de medida	Frecuencia de medición	Linea base	Metas programadas	Avance de metas	% de avance		Área responsable de la información
2022	2do. trimestre	Eje 1. Pachuca honesta, cercana y moderna	Fortalecimiento de la gobernabilidad y el tejido Social del municipio	1.2.A.	Contribuir a fortalecer los canales de comunicación entre el gobierno y la ciudadanía mediante ejercicios coordinados de participación democrática en los asuntos de interés público	Componente	Porcentaje de mesas de distensión interinstitucionales realizadas	Mesas de Distensión Interinstitucionales	Trimestral	0	19	22	116%		Dirección de Desarrollo Político
2022	2do. trimestre	Eje 1. Pachuca honesta, cercana y moderna	Fortalecimiento de la gobernabilidad y el tejido Social del municipio	1.2.A.	Contribuir a fortalecer los canales de comunicación entre el gobierno y la ciudadanía mediante ejercicios coordinados de participación democrática en los asuntos de interés público	Componente	Porcentaje de permisos para eventos en espacios públicos otorgados	Permisos para eventos otorgados	Trimestral	0	58	249	429%		Dirección de Desarrollo Político
2022	2do. trimestre	Eje 1. Pachuca honesta, cercana y moderna	Programa Municipal de Participación Social	1.2.A.	Contribuir a fortalecer los canales de comunicación entre el gobierno y la ciudadanía mediante ejercicios coordinados de participación democrática en los asuntos de interés público	Componente	Porcentaje de audiencias realizadas	Audiencias realizadas	Trimestral	0	310	377	122%		Dirección de Vinculación Ciudadana
2022	2do. trimestre	Eje 1. Pachuca honesta, cercana y moderna	Programa Municipal de Participación Social	1.2.A.	Contribuir a fortalecer los canales de comunicación entre el gobierno y la ciudadanía mediante ejercicios coordinados de participación democrática en los asuntos de interés público	Componente	Porcentaje de gestión y vinculación realizada	Gestión y vinculación	Trimestral	0	288	670	233%		Dirección de Vinculación Ciudadana
2022	2do. trimestre	Eje 1. Pachuca honesta, cercana y moderna	Programa Municipal de Participación Social	1.2.A.	Contribuir a fortalecer los canales de comunicación entre el gobierno y la ciudadanía mediante ejercicios coordinados de participación democrática en los asuntos de interés público	Componente	Porcentaje del registro realizado	Registro realizado	Trimestral	0	6	6	100%		Dirección de Vinculación Ciudadana
2022	2do. trimestre	Eje 1. Pachuca honesta, cercana y moderna	Regulación de Establecimientos Mercantiles	1.1.B.	Combatir frontalmente los actos de corrupción y soborno mediante la implementación de mecanismos de control que permitan eficientar y transparentar los procesos donde se apliquen recursos públicos o se vean beneficiados intereses personales o de grupo	Componente	Porcentaje de avisos de regulación entregados	Avisos de regulación entregados	Trimestral	0	6849	5020	73%		Dirección de Reglamentos y Espectáculos
2022	2do. trimestre	Eje 1. Pachuca honesta, cercana y moderna	Regulación de Establecimientos Mercantiles	1.1.B.	Combatir frontalmente los actos de corrupción y soborno mediante la implementación de mecanismos de control que permitan eficientar y transparentar los procesos donde se apliquen recursos públicos o se vean beneficiados intereses personales o de grupo	Componente	Porcentaje de operativos realizados	Operativos realizados	Trimestral	0	24	52	217%		Dirección de Reglamentos y Espectáculos
2022	2do. trimestre	Eje 4. Pachuca segura y en paz	Gestión Integral de Riesgos y Servicios de Emergencia	4.4.A.	Fortalecer los mecanismos de protección de las personas y su entorno ante la eventualidad de los riesgos naturales o antropogénicos, a través de estrategias de gestión de riesgos de desastres y el fomento de la resiliencia, auxilio y restablecimiento en la población	Componente	Porcentaje de solicitudes de la gestión integral de riesgos atendidas	Solicitudes de gestión integral de riesgos	Trimestral	7490	1208	1021	85%		Dirección de Protección Civil, Bomberos y Gestión Integral
2022	2do. trimestre	Eje 4. Pachuca segura y en paz	Gestión Integral de Riesgos y Servicios de Emergencia	4.4.A.	Fortalecer los mecanismos de protección de las personas y su entorno ante la eventualidad de los riesgos naturales o antropogénicos, a través de estrategias de gestión de riesgos de desastres y el fomento de la resiliencia, auxilio y restablecimiento en la población	Componente	Porcentaje de servicios de emergencias atendidos	Servicios de emergencias	Trimestral	2587	988	905	92%		Dirección de Protección Civil, Bomberos y Gestión Integral
2022	2do. trimestre	Eje 4. Pachuca segura y en paz	Gestión Integral de Riesgos y Servicios de Emergencia	4.4.A.	Fortalecer los mecanismos de protección de las personas y su entorno ante la eventualidad de los riesgos naturales o antropogénicos, a través de estrategias de gestión de riesgos de desastres y el fomento de la resiliencia, auxilio y restablecimiento en la población	Componente	Porcentaje de avances de actualización del Plan de Contingencia Municipal	Actualización del plan	Trimestral	100%	50%	42%	84%		Dirección de Protección Civil, Bomberos y Gestión Integral
2022	2do. trimestre	Eje 1. Pachuca honesta, cercana y moderna	Difusión de Información Institucional	1.2.A.	Contribuir a fortalecer los canales de comunicación entre el gobierno y la ciudadanía mediante ejercicios coordinados de participación democrática en los asuntos de interés público	Componente	Porcentaje de notas positivas publicadas	Notas positivas publicadas	Trimestral	0	180	91	51%		Dirección de Comunicación Social
2022	2do. trimestre	Eje 1. Pachuca honesta, cercana y moderna	Difusión de Información Institucional	1.2.A.	Contribuir a fortalecer los canales de comunicación entre el gobierno y la ciudadanía mediante ejercicios coordinados de participación democrática en los asuntos de interés público	Componente	Porcentaje de notas positivas publicadas	Notas positivas publicadas	Trimestral	0	100	0	0%		Dirección de Comunicación Social
2022	2do. trimestre	Eje 1. Pachuca honesta, cercana y moderna	Coordinación de la Secretaría de Obras Públicas, Desarrollo Urbano, Vivienda y Movilidad	1.2.D.	Eficientar la administración de los recursos humanos materiales y financieros mediante el control y fortalecimiento de los procesos operativos internos en busca de disminuir considerablemente el gasto operativo	Componente	Porcentaje de avance en el cumplimiento los proyectos de las áreas operativas	Avance en el cumplimiento de los proyectos	Trimestral	100%	25%	25.00%	100%		Secretaría de Obras Públicas, Desarrollo Urbano, Vivienda y Movilidad
2022	2do. trimestre	Eje 5. Pachuca con infraestructura y servicios de calidad	Supervisión, vigilancia, ejecución y entrega de obra pública e infraestructura	5.4.A.	Desarrollar proyectos de infraestructura de manera que garanticen la sostenibilidad urbana, económica y financiera, social, ambiental, incluida la resiliencia climática durante todo el ciclo de vida del proyecto para generar una ciudad ordenada, considerando el crecimiento acelerado de la población	Componente	Porcentaje supervisión de la ejecución de obras realizada	Supervisión de obras realizadas	Trimestral	0	25%	0.00%	0%		Dirección de Obras Públicas
2022	2do. trimestre	Eje 5. Pachuca con infraestructura y servicios de calidad	Supervisión, vigilancia, ejecución y entrega de obra pública e infraestructura	5.4.A.	Desarrollar proyectos de infraestructura de manera que garanticen la sostenibilidad urbana, económica y financiera, social, ambiental, incluida la resiliencia climática durante todo el ciclo de vida del proyecto para generar una ciudad ordenada, considerando el crecimiento acelerado de la población	Componente	Porcentaje supervisión de la ejecución de obras realizada	Supervisión de obras realizadas	Trimestral	0	25%	0.00%	0%		Dirección de Obras Públicas
2022	2do. trimestre	Eje 5. Pachuca con infraestructura y servicios de calidad	Promover y vigilar los asentamientos humanos y el desarrollo urbano del municipio	5.4.A.	Desarrollar proyectos de infraestructura de manera que garanticen la sostenibilidad urbana, económica y financiera, social, ambiental, incluida la resiliencia climática durante todo el ciclo de vida del proyecto para generar una ciudad ordenada, considerando el crecimiento acelerado de la población	Componente	Porcentaje de Licencias emitidas	Licencias emitidas	Trimestral	1109	224	434	194%		Dirección de Desarrollo Urbano
2022	2do. trimestre	Eje 5. Pachuca con infraestructura y servicios de calidad	Promover y vigilar los asentamientos humanos y el desarrollo urbano del municipio	5.4.A.	Desarrollar proyectos de infraestructura de manera que garanticen la sostenibilidad urbana, económica y financiera, social, ambiental, incluida la resiliencia climática durante todo el ciclo de vida del proyecto para generar una ciudad ordenada, considerando el crecimiento acelerado de la población	Componente	Porcentaje de Licencias emitidas	Licencias emitidas	Trimestral	199	46	51	111%		Dirección de Desarrollo Urbano
2022	2do. trimestre	Eje 5. Pachuca con infraestructura y servicios de calidad	Elaboración de Expedientes Técnicos y Proyectos	5.4.A.	Desarrollar proyectos de infraestructura de manera que garanticen la sostenibilidad urbana, económica y financiera, social, ambiental, incluida la resiliencia climática durante todo el ciclo de vida del proyecto para generar una ciudad ordenada, considerando el crecimiento acelerado de la población	Componente	Porcentaje de expedientes técnicos elaborados	Expedientes técnicos elaborados	Trimestral	0	5	0	0%		Dirección de Estudios y Proyectos
2022	2do. trimestre	Eje 5. Pachuca con infraestructura y servicios de calidad	Vivienda digna para la población en situación de vulnerabilidad dentro del municipio	5.3.A.	Establecer objetivos, directrices, políticas, estrategias, metas, programas, actuaciones y normas para orientar y administrar el desarrollo físico del territorio y la utilización del suelo de forma ordenada y sostenible en el tiempo	Componente	Porcentaje de diagnósticos para el apoyo en el mejoramiento de vivienda realizada	Diagnósticos para el apoyo en el mejoramiento de vivienda	Trimestral	10	2	23	1150%		Dirección de Vivienda

Indicadores 2° trimestre 2022



























Ejercicio	Periodo	Eje del PMD	Nombre del Programa derivado del Plan Municipal de Desarrollo	Objetivo PMD	Objetivo de Programa	Nivel del indicador	Nombre del indicador	Unidad de medida	Frecuencia de medición	Linea base	Metas programadas	Avance de metas	% de avance		Área responsable de la información
2022	2do. trimestre	Eje 5. Pachuca con infraestructura y servicios de calidad	Vivienda digna para la población en situación de vulnerabilidad dentro del municipio	5.3.A.	Establecer objetivos, directrices, políticas, estrategias, metas, programas, actuaciones y normas para orientar y administrar el desarrollo físico del territorio y la utilización del suelo de forma ordenada y sostenible en el tiempo	Componente	Porcentaje de participación ciudadana en Comités conformados	Participación ciudadana y comités conformados	Trimestral	24	0	0	0%		Dirección de Vivienda
2022	2do. trimestre	Eje 5. Pachuca con infraestructura y servicios de calidad	Conservación y ordenamiento del patrimonio arquitectónico, monumental y artístico del Centro Histórico	5.3.A.	Establecer objetivos, directrices, políticas, estrategias, metas, programas, actuaciones y normas para orientar y administrar el desarrollo físico del territorio y la utilización del suelo de forma ordenada y sostenible en el tiempo	Componente	Porcentaje de acciones realizadas	Acciones realizadas	Trimestral	50	12	15	125%		Dirección de Centro Histórico
2022	2do. trimestre	Eje 5. Pachuca con infraestructura y servicios de calidad	Conservación y ordenamiento del patrimonio arquitectónico, monumental y artístico del Centro Histórico	5.3.A.	Establecer objetivos, directrices, políticas, estrategias, metas, programas, actuaciones y normas para orientar y administrar el desarrollo físico del territorio y la utilización del suelo de forma ordenada y sostenible en el tiempo	Componente	Porcentaje de proyectos integrados	Proyectos integrados	Semestral	5	1	1	100%		Dirección de Centro Histórico
2022	2do. trimestre	Eje 5. Pachuca con infraestructura y servicios de calidad	Mantenimiento y preservación de la Imagen e Infraestructura Urbana	5.4.A.	Desarrollar proyectos de infraestructura de manera que garanticen la sostenibilidad urbana, económica y financiera, social, ambiental, incluida la resiliencia climática durante todo el ciclo de vida del proyecto para generar una ciudad ordenada, considerando el crecimiento acelerado de la población	Componente	Porcentaje de metros cuadrados de bacheo realizado	M2 de bacheo realizado	Trimestral	44600	4100	10171	248%		Dirección de Movilidad
2022	2do. trimestre	Eje 5. Pachuca con infraestructura y servicios de calidad	Mantenimiento y preservación de la Imagen e Infraestructura Urbana	5.4.A.	Desarrollar proyectos de infraestructura de manera que garanticen la sostenibilidad urbana, económica y financiera, social, ambiental, incluida la resiliencia climática durante todo el ciclo de vida del proyecto para generar una ciudad ordenada, considerando el crecimiento acelerado de la población	Componente	Porcentaje de rejillas pluviales limpiadas	Rejillas pluviales limpiadas	Trimestral	470	120	4935	4113%		Dirección de Movilidad
2022	2do. trimestre	Eje 5. Pachuca con infraestructura y servicios de calidad	Mantenimiento y preservación de la Imagen e Infraestructura Urbana	5.4.A.	Desarrollar proyectos de infraestructura de manera que garanticen la sostenibilidad urbana, económica y financiera, social, ambiental, incluida la resiliencia climática durante todo el ciclo de vida del proyecto para generar una ciudad ordenada, considerando el crecimiento acelerado de la población	Componente	Porcentaje de m2 de pintura aplicada para la imagen urbana	M2 de pintura aplicada	Trimestral	22000	4000	1847	46%		Dirección de Movilidad
2022	2do. trimestre	Eje 5. Pachuca con infraestructura y servicios de calidad	Mantenimiento y preservación de la Imagen e Infraestructura Urbana	5.4.A.	Desarrollar proyectos de infraestructura de manera que garanticen la sostenibilidad urbana, económica y financiera, social, ambiental, incluida la resiliencia climática durante todo el ciclo de vida del proyecto para generar una ciudad ordenada, considerando el crecimiento acelerado de la población	Componente	Porcentaje de m2 banquetas, andadores, rampas y escaleras atendidas	M2 banquetas andadores, rampas y escaleras atendidos	Trimestral	120	30	6126	20420%		Dirección de Movilidad
2022	2do. trimestre	Eje 5. Pachuca con infraestructura y servicios de calidad	Mantenimiento y preservación de la Imagen e Infraestructura Urbana	5.4.A.	Desarrollar proyectos de infraestructura de manera que garanticen la sostenibilidad urbana, económica y financiera, social, ambiental, incluida la resiliencia climática durante todo el ciclo de vida del proyecto para generar una ciudad ordenada, considerando el crecimiento acelerado de la población	Componente	Porcentaje de tapas de registro y/o brocales atendidos	Tapas de registro y/o brocales atendidos	Trimestral	33	6	0	0%		Dirección de Movilidad
2022	2do. trimestre	Eje 5. Pachuca con infraestructura y servicios de calidad	Mantenimiento y preservación de la Imagen e Infraestructura Urbana	5.4.A.	Desarrollar proyectos de infraestructura de manera que garanticen la sostenibilidad urbana, económica y financiera, social, ambiental, incluida la resiliencia climática durante todo el ciclo de vida del proyecto para generar una ciudad ordenada, considerando el crecimiento acelerado de la población	Componente	Porcentaje de guarniciones construidas	Guarniciones construidas	Trimestral	220	45	0	0%		Dirección de Movilidad
2022	2do. trimestre	Eje 5. Pachuca con infraestructura y servicios de calidad	Mantenimiento y preservación de la Imagen e Infraestructura Urbana	5.4.A.	Desarrollar proyectos de infraestructura de manera que garanticen la sostenibilidad urbana, económica y financiera, social, ambiental, incluida la resiliencia climática durante todo el ciclo de vida del proyecto para generar una ciudad ordenada, considerando el crecimiento acelerado de la población	Componente	Porcentaje M2 de rehabilitación, mantenimiento y conservación de alcantarillado pluvial realizado	M2 de rehabilitación, mantenimiento y conservación de alcantarillado pluvial realizado	Trimestral	9400	4000	0	0%		Dirección de Movilidad
2022	2do. trimestre	Eje 5. Pachuca con infraestructura y servicios de calidad	Mantenimiento y preservación de la Imagen e Infraestructura Urbana	5.4.A.	Desarrollar proyectos de infraestructura de manera que garanticen la sostenibilidad urbana, económica y financiera, social, ambiental, incluida la resiliencia climática durante todo el ciclo de vida del proyecto para generar una ciudad ordenada, considerando el crecimiento acelerado de la población	Componente	Porcentaje de parques de bolsillo realizados	Parques de bolsillo realizados	Trimestral	5	1	0	0%		Dirección de Movilidad
2022	2do. trimestre	Eje 5. Pachuca con infraestructura y servicios de calidad	Mantenimiento y preservación de la Imagen e Infraestructura Urbana	5.4.A.	Desarrollar proyectos de infraestructura de manera que garanticen la sostenibilidad urbana, económica y financiera, social, ambiental, incluida la resiliencia climática durante todo el ciclo de vida del proyecto para generar una ciudad ordenada, considerando el crecimiento acelerado de la población	Componente	Porcentaje de metros lineales de ciclovías y senderos realizados	Metros lineales de ciclovías y senderos realizados	Trimestral	15400	1500	0	0%		Dirección de Movilidad
2022	2do. trimestre	Eje 1. Pachuca honesta, cercana y moderna	Control financiero y administración de los recursos ejecutados por la Secretaría	1.2.D.	Eficiencia en la administración de los recursos humanos materiales y financieros mediante el control y fortalecimiento de los procesos operativos internos en busca de disminuir considerablemente el gasto operativo.	Componente	Porcentaje de eficientes controles administrativos ejecutados	Controles administrativos ejecutados	Trimestral	100%	25%	25.00%	100%		Dirección Administrativa
2022	2do. trimestre	Eje 1. Pachuca honesta, cercana y moderna	Coordinación de la Secretaría de la Tesorería	1.2.D.	Eficiencia en la administración de los recursos humanos materiales y financieros mediante el control y fortalecimiento de los procesos operativos internos en busca de disminuir considerablemente el gasto operativo.	Componente	Porcentaje de avance en el cumplimiento los proyectos de las áreas operativas	Avance en el cumplimiento los proyectos de las áreas operativas	Trimestral	0	24.99	25%	1%		Secretaría de la Tesorería Municipal
2022	2do. trimestre	Eje 2. Pachuca próspera y con dinamismo económico	Catastro gestión e ingreso	2.1.A.	Impulsar el desarrollo de capacidades productivas de las personas y empresas para elevar su competitividad	Componente	Porcentaje de predios actualizados	Predios actualizados	Trimestral	0	3000.00	40478.00	1349%		Dirección de Catastro
2022	2do. trimestre	Eje 2. Pachuca próspera y con dinamismo económico	Catastro gestión e ingreso	2.1.A.	Impulsar el desarrollo de capacidades productivas de las personas y empresas para elevar su competitividad	Componente	Porcentaje de avalúos y visitas atendidas en tiempo y forma	Avalúos y visitas atendidas en tiempo y forma	Trimestral	0	216216.00	1903.00	0%		Dirección de Catastro
2022	2do. trimestre	Eje 1. Pachuca honesta, cercana y moderna	Evaluación de la eficiencia recaudatoria	1.1.A.	Fortalecer la normatividad regulatoria que conduzca con rectitud los procesos administrativos, el desempeño de los servidores públicos municipales y la atención oportuna de quejas y denuncias que permitan transparentar el desempeño de la Administración Pública Municipal	Componente	Porcentaje de iniciativa de la ley de ingresos enviada	Iniciativa de ley de ingresos enviada	Anual	1	0	0	0%		Dirección de Ingresos
2022	2do. trimestre	Eje 1. Pachuca honesta, cercana y moderna	Evaluación de la eficiencia recaudatoria	1.1.A.	Fortalecer la normatividad regulatoria que conduzca con rectitud los procesos administrativos, el desempeño de los servidores públicos municipales y la atención oportuna de quejas y denuncias que permitan transparentar el desempeño de la Administración Pública Municipal	Componente	Porcentaje de registros, depósitos o transferencias bancarias realizadas	Registros, depósitos o transferencias bancarias realizadas	Trimestral	123816	31648	35696	113%		Dirección de Ingresos
2022	2do. trimestre	Eje 1. Pachuca honesta, cercana y moderna	Evaluación de la eficiencia recaudatoria	1.1.A.	Fortalecer la normatividad regulatoria que conduzca con rectitud los procesos administrativos, el desempeño de los servidores públicos municipales y la atención oportuna de quejas y denuncias que permitan transparentar el desempeño de la Administración Pública Municipal	Componente	Porcentaje de ingreso por impuesto predial recaudado	Ingreso por impuesto predial	Trimestral	151883965.00	114515618.00	100674869.00	88%		Dirección de Ingresos



Ejercicio	Periodo	Eje del PMD	Nombre del Programa derivado del Plan Municipal de Desarrollo	Objetivo PMD	Objetivo de Programa	Nivel del indicador	Nombre del indicador	Unidad de medida	Frecuencia de medición	Linea base	Metas programadas	Avance de metas	% de avance		Área responsable de la información
2022	2do. trimestre	Eje 1. Pachuca honesta, cercana y moderna	Evaluación de la eficiencia recaudatoria	1.1.A.	Fortalecer la normatividad regulatoria que conduzca con rectitud los procesos administrativos, el desempeño de los servidores públicos municipales y la atención oportuna de quejas y denuncias que permitan transparentar el desempeño de la Administración Pública Municipal	Componente	Porcentaje de convenios realizados	Convenios realizados	Trimestral	250	105	205	195%		Dirección de Ingresos
2022	2do. trimestre	Eje 1. Pachuca honesta, cercana y moderna	Evaluación de la eficiencia recaudatoria	1.1.A.	Fortalecer la normatividad regulatoria que conduzca con rectitud los procesos administrativos, el desempeño de los servidores públicos municipales y la atención oportuna de quejas y denuncias que permitan transparentar el desempeño de la Administración Pública Municipal	Componente	Porcentaje de ingresos por impuesto de traslado de dominio recaudado	Ingresos por impuesto de traslado de dominio recaudado	Trimestral	96200321.00	20805861.00	23210870.00	112%		Dirección de Ingresos
2022	2do. trimestre	Eje 1. Pachuca honesta, cercana y moderna	Evaluación financiera municipal	1.2.C.	Mantener y fortalecer los procedimientos bajo la norma ISO 9001 mediante el mantenimiento y actualización continua del Sistema de Gestión de Calidad	Componente	Porcentaje de solicitudes ejecutadas	Solicitudes ejecutadas	Trimestral	6026	1061	923	87%		Dirección de Egresos
2022	2do. trimestre	Eje 1. Pachuca honesta, cercana y moderna	Armonización contable y disciplina presupuestal	1.3.A.	Fortalecer la hacienda pública municipal mediante la adopción de políticas financieras, presupuestales y contables apegadas a la Ley General de Contabilidad Gubernamental y a las políticas de racionalidad del gasto con el fin de brindar una adecuada distribución del recurso público	Componente	Porcentaje de Auditorías atendidas	Auditorías Atendidas	Trimestral	2	1	2	200%		Dirección Presupuesto y Contabilidad
2022	2do. trimestre	Eje 1. Pachuca honesta, cercana y moderna	Armonización contable y disciplina presupuestal	1.3.A.	Fortalecer la hacienda pública municipal mediante la adopción de políticas financieras, presupuestales y contables apegadas a la Ley General de Contabilidad Gubernamental y a las políticas de racionalidad del gasto con el fin de brindar una adecuada distribución del recurso público	Componente	Porcentaje de informes de gestión financiera entregados	Cuenta Pública e Informes de Gestión Financiera Entregados	Trimestral	5	2	0	0%		Dirección Presupuesto y Contabilidad
2022	2do. trimestre	Eje 1. Pachuca honesta, cercana y moderna	Armonización contable y disciplina presupuestal	1.3.A.	Fortalecer la hacienda pública municipal mediante la adopción de políticas financieras, presupuestales y contables apegadas a la Ley General de Contabilidad Gubernamental y a las políticas de racionalidad del gasto con el fin de brindar una adecuada distribución del recurso público	Componente	Porcentaje de presupuestos de egresos publicados	Presupuestos Publicados	Anual	2	0	1	0%		Dirección Presupuesto y Contabilidad
2022	2do. trimestre	Eje 1. Pachuca honesta, cercana y moderna	Coordinación de la Secretaría de Seguridad Pública, Tránsito y Vialidad	1.2.D.	Eficientar la administración de los recursos humanos materiales y financieros mediante el control y fortalecimiento de los procesos operativos internos en busca de disminuir considerablemente el gasto operativo	Componente	Porcentaje de audiencias realizadas	Audiencias	Trimestral	1800	900	852	95%		Secretaría de Seguridad Pública, Tránsito y Vialidad
2022	2do. trimestre	Eje 4. Pachuca segura y en paz	Vigilancia Sectorial y Operatividad con Enfoque en Proximidad Social	4.1.A.	Implementar mecanismos que contribuyan a brindar seguridad y paz a la ciudadanía garantizando el ejercicio pleno de los derechos humanos y un desarrollo social armónico	Componente	Porcentaje de recorridos realizados	Recorridos realizados	Trimestral	0	724	724	100%		Dirección de Policía Preventiva
2022	2do. trimestre	Eje 4. Pachuca segura y en paz	Vigilancia Sectorial y Operatividad con Enfoque en Proximidad Social	4.1.A.	Implementar mecanismos que contribuyan a brindar seguridad y paz a la ciudadanía garantizando el ejercicio pleno de los derechos humanos y un desarrollo social armónico	Componente	Porcentaje de operativos implementados	Operativos Implementados	Trimestral	0	1241	1241	100%		Dirección de Policía Preventiva
2022	2do. trimestre	Eje 4. Pachuca segura y en paz	Seguridad vial para todos	4.3.A.	Implementar operativos que permitan cumplir con la normatividad en materia de seguridad vial y tránsito, así como salvaguardar la integridad física de los peatones	Componente	Porcentaje de operativos viales realizados	Operativos viales realizados	Trimestral	0	181	181	100%		Dirección de Vialidad y Tránsito
2022	2do. trimestre	Eje 4. Pachuca segura y en paz	Seguridad vial para todos	4.3.A.	Implementar operativos que permitan cumplir con la normatividad en materia de seguridad vial y tránsito, así como salvaguardar la integridad física de los peatones	Componente	Porcentaje de operativos viales realizados	Operativos viales realizados	Trimestral	0	181	181	100%		Dirección de Vialidad y Tránsito
2022	2do. trimestre	Eje 4. Pachuca segura y en paz	Seguridad vial para todos	4.3.A.	Implementar operativos que permitan cumplir con la normatividad en materia de seguridad vial y tránsito, así como salvaguardar la integridad física de los peatones	Componente	Porcentaje de operativos viales realizados	Operativos viales realizados	Trimestral	0	181	181	100%		Dirección de Vialidad y Tránsito
2022	2do. trimestre	Eje 4. Pachuca segura y en paz	Seguridad vial para todos	4.3.A.	Implementar operativos que permitan cumplir con la normatividad en materia de seguridad vial y tránsito, así como salvaguardar la integridad física de los peatones	Componente	Porcentaje de operativos viales realizados	Operativos viales realizados	Trimestral	0	181	181	100%		Dirección de Vialidad y Tránsito
2022	2do. trimestre	Eje 4. Pachuca segura y en paz	Vive seguro	4.1.A.	Implementar mecanismos que contribuyan a brindar seguridad y paz a la ciudadanía garantizando el ejercicio pleno de los derechos humanos y un desarrollo social armónico	Componente	Porcentaje de operativos viales realizados	Operativos viales realizados	Trimestral	365	181	181	100%		Dirección de Vialidad y Tránsito
2022	2do. trimestre	Eje 4. Pachuca segura y en paz	Vive seguro	4.1.A.	Implementar mecanismos que contribuyan a brindar seguridad y paz a la ciudadanía garantizando el ejercicio pleno de los derechos humanos y un desarrollo social armónico	Componente	Porcentaje de operativos viales realizados	Operativos viales realizados	Trimestral	365	181	181	100%		Dirección de Vialidad y Tránsito
2022	2do. trimestre	Eje 1. Pachuca honesta, cercana y moderna	Apoyo a la operación	1.2.H.	Instrumentar mecanismos de cooperación en los tres niveles de gobierno, organismos privados y asociaciones nacionales e internacionales para vincular programas y proyectos en busca de fortalecer el desarrollo municipal	Componente	Porcentaje de equipos otorgados	Equipos otorgados	Semestral	0	0	0	0%		Dirección Administrativa
2022	2do. trimestre	Eje 1. Pachuca honesta, cercana y moderna	Apoyo a la operación	1.2.H.	Instrumentar mecanismos de cooperación en los tres niveles de gobierno, organismos privados y asociaciones nacionales e internacionales para vincular programas y proyectos en busca de fortalecer el desarrollo municipal	Componente	Porcentaje de elementos certificados	Elementos certificados	Trimestral	366	100	0	0%		Dirección Administrativa
2022	2do. trimestre	Eje 4. Pachuca segura y en paz	Programa Integral para la Prevención de la Violencia y Delincuencia con Participación Ciudadana	4.2.A	A Fortalecer las políticas de prevención social de la violencia y la delincuencia con participación ciudadana a fin de incrementar los niveles de seguridad en el municipio	Componente	Porcentaje de personas que asisten	Personas que asisten	Trimestral	2500	3195	6747	211%		Dirección de Prevención del Delito























Ejercicio	Periodo	Eje del PMD	Nombre del Programa derivado del Plan Municipal de Desarrollo	Objetivo PMD	Objetivo de Programa	Nivel del indicador	Nombre del indicador	Unidad de medida	Frecuencia de medición	Linea base	Metas programadas	Avance de metas	% de avance		Área responsable de la información
2022	2do. trimestre	Eje 4. Pachuca segura y en paz	Programa Integral para la Prevención de la Violencia y Delincuencia con Participación Ciudadana	4.2.A	A Fortalecer las políticas de prevención social de la violencia y la delincuencia con participación ciudadana a fin de incrementar los niveles de seguridad en el municipio	Componente	Número de pláticas realizadas	Personas que asisten	Trimestral	0	76	134	176%		Dirección de Prevención del Delito
2022	2do. trimestre	Eje 4. Pachuca segura y en paz	Programa Integral para la Prevención de la Violencia y Delincuencia con Participación Ciudadana	4.2.A	A Fortalecer las políticas de prevención social de la violencia y la delincuencia con participación ciudadana a fin de incrementar los niveles de seguridad en el municipio	Componente	Porcentaje de operativos implementados	Operativos implementados	Trimestral	530	51	74	145%		Dirección de Prevención del Delito
2022	2do. trimestre	Eje 4. Pachuca segura y en paz	Programa Integral para la Prevención de la Violencia y Delincuencia con Participación Ciudadana	4.2.A	A Fortalecer las políticas de prevención social de la violencia y la delincuencia con participación ciudadana a fin de incrementar los niveles de seguridad en el municipio	Componente	Número de infractores	Operativos implementados	Trimestral	0	445	694	156%		Dirección de Prevención del Delito
2022	2do. trimestre	Eje 4. Pachuca segura y en paz	Programa Integral para la Prevención de la Violencia y Delincuencia con Participación Ciudadana	4.2.A	A Fortalecer las políticas de prevención social de la violencia y la delincuencia con participación ciudadana a fin de incrementar los niveles de seguridad en el municipio	Componente	Porcentaje de órdenes de protección y restricción cumplidas	Órdenes de protección y restricción cumplidas	Semestral	48	11	12	109%		Dirección de Prevención del Delito
2022	2do. trimestre	Eje 4. Pachuca segura y en paz	Programa Integral para la Prevención de la Violencia y Delincuencia con Participación Ciudadana	4.2.A	A Fortalecer las políticas de prevención social de la violencia y la delincuencia con participación ciudadana a fin de incrementar los niveles de seguridad en el municipio	Componente	Número de víctimas atendidas	Órdenes de protección y restricción cumplidas	Semestral	0	197	301	153%		Dirección de Prevención del Delito
2022	2do. trimestre	Eje 4. Pachuca segura y en paz	Programa Integral para la Prevención de la Violencia y Delincuencia con Participación Ciudadana	4.2.A	A Fortalecer las políticas de prevención social de la violencia y la delincuencia con participación ciudadana a fin de incrementar los niveles de seguridad en el municipio	Componente	Porcentaje de Personas que se atienden	Personas atendidas	Semestral	36	41	61	149%		Dirección de Prevención del Delito
2022	2do. trimestre	Eje 4. Pachuca segura y en paz	Programa Integral para la Prevención de la Violencia y Delincuencia con Participación Ciudadana	4.2.A	A Fortalecer las políticas de prevención social de la violencia y la delincuencia con participación ciudadana a fin de incrementar los niveles de seguridad en el municipio	Componente	Porcentaje talleres realizados	Talleres realizados	Semestral	4	21	90	429%		Dirección de Prevención del Delito
2022	2do. trimestre	Eje 4. Pachuca segura y en paz	Atención Oportuna ante Actos Delictivos, Infracciones y Faltas Administrativas	4.2.A.	Fortalecer las políticas de prevención social de la violencia y la delincuencia con participación ciudadana a fin de incrementar los niveles de seguridad en el municipio	Componente	Porcentaje de llamadas canalizadas adecuadamente	Llamadas canalizadas adecuadamente	Trimestral	8000	4000	6656	166%		Dirección de Prevención del Delito
2022	2do. trimestre	Eje 1. Pachuca honesta, cercana y moderna	Coordinación de la Participación Democrática en los Asuntos de Interés Público dentro de la Asamblea Municipal	1.2.G.5	Vigilar y atender los intereses municipales, representar jurídicamente al Ayuntamiento, procurar la justicia y legalidad en la administración pública municipal.	Componente	Porcentaje de coordinaciones de sesiones del Ayuntamiento realizadas	Coordinación de sesiones realizadas	Trimestral	24	6	6	100%		Asamblea Municipal
2022	2do. trimestre	Eje 1. Pachuca honesta, cercana y moderna	Coordinación de la Participación Democrática en los Asuntos de Interés Público dentro de la Asamblea Municipal	1.2.G.5	Vigilar y atender los intereses municipales, representar jurídicamente al Ayuntamiento, procurar la justicia y legalidad en la administración pública municipal.	Componente	Porcentaje de sesiones de las comisiones del Ayuntamiento realizadas	Sesiones de las comisiones realizadas	Trimestral	0	63	44	70%		Asamblea Municipal
2022	2do. trimestre	Eje 1. Pachuca honesta, cercana y moderna	Vigilancia y Atención de los Intereses Jurídicos y Hacendarios del Municipio dentro de la Asamblea Municipal	1.2.G.5	Vigilar y atender los intereses municipales, representar jurídicamente al Ayuntamiento, procurar la justicia y legalidad en la administración pública municipal.	Componente	Porcentaje de revisiones financieras efectuadas	Revisiones financieras efectuadas	Trimestral	12	3	3	100%		Sindicatura Hacendaria
2022	2do. trimestre	Eje 1. Pachuca honesta, cercana y moderna	Vigilancia y Atención de los Intereses Jurídicos y Hacendarios del Municipio dentro de la Asamblea Municipal	1.2.G.5	Vigilar y atender los intereses municipales, representar jurídicamente al Ayuntamiento, procurar la justicia y legalidad en la administración pública municipal.	Componente	Porcentaje de revisiones jurídicas efectuadas	Revisiones jurídicas efectuadas	Trimestral	12	3	3	100%		Sindicatura Jurídica
2022	2do. trimestre	Eje 1. Pachuca honesta, cercana y moderna	Coordinación, Seguimiento y Ejecución del Trabajo Legislativo de los Integrantes de la Asamblea Municipal	1.2.G.5	Vigilar y atender los intereses municipales, representar jurídicamente al Ayuntamiento, procurar la justicia y legalidad en la administración pública municipal.	Componente	Porcentaje de actas elaboradas	Actas elaboradas	Trimestral	0	12	6	50%		Oficialía Mayor
2022	2do. trimestre	Eje 1. Pachuca honesta, cercana y moderna	Coordinación, Seguimiento y Ejecución del Trabajo Legislativo de los Integrantes de la Asamblea Municipal	1.2.G.5	Vigilar y atender los intereses municipales, representar jurídicamente al Ayuntamiento, procurar la justicia y legalidad en la administración pública municipal.	Componente	Porcentaje de decretos y gacetas publicadas	Decretos y gacetas publicadas	Trimestral	0	5	7	140%		Oficialía Mayor
2022	2do. trimestre	Eje 1. Pachuca honesta, cercana y moderna	Dirigir, supervisar y coordinar el sistema DIF Municipal	1.2.D	Eficientar la administración de los recursos humanos materiales y financieros mediante el control y fortalecimiento de los procesos operativos internos en busca de disminuir considerablemente el gasto operativo	Componente	Porcentaje de coordinaciones eficientes realizadas	Coordinaciones eficientes realizadas	Trimestral	108	27	27	100%		Dirección Ejecutiva
2022	2do. trimestre	Eje 1. Pachuca honesta, cercana y moderna	Seguimiento de acuerdos e instrucciones que la Dirección ejecutiva dicte y adecuado cumplimiento de rendición de transparencia	1.2.D	Eficientar la administración de los recursos humanos materiales y financieros mediante el control y fortalecimiento de los procesos operativos internos en busca de disminuir considerablemente el gasto operativo	Componente	Porcentaje de integración de juntas de gobierno verificadas	Integración de juntas de gobierno	Trimestral	14	2	2	100%		Coordinación Técnica
2022	2do. trimestre	Eje 1. Pachuca honesta, cercana y moderna	Seguimiento de acuerdos e instrucciones que la Dirección ejecutiva dicte y adecuado cumplimiento de rendición de transparencia	1.2.D	Eficientar la administración de los recursos humanos materiales y financieros mediante el control y fortalecimiento de los procesos operativos internos en busca de disminuir considerablemente el gasto operativo	Componente	Porcentaje de reuniones del equipo de trabajo del Sistema DIF Municipal realizadas	Reuniones realizadas	Trimestral	27	12	12	100%		Coordinación Técnica
2022	2do. trimestre	Eje 1. Pachuca honesta, cercana y moderna	Seguimiento de acuerdos e instrucciones que la Dirección ejecutiva dicte y adecuado cumplimiento de rendición de transparencia	1.2.D	Eficientar la administración de los recursos humanos materiales y financieros mediante el control y fortalecimiento de los procesos operativos internos en busca de disminuir considerablemente el gasto operativo	Componente	Porcentaje de información y metas de los programas del Sistema DIF Municipal	Informes realizadas	Trimestral	0	2	2	100%		Coordinación Técnica

Indicadores 2° trimestre 2022

Ejercicio	Periodo	Eje del PMD	Nombre del Programa derivado del Plan Municipal de Desarrollo	Objetivo PMD	Objetivo de Programa	Nivel del indicador	Nombre del indicador	Unidad de medida	Frecuencia de medición	Linea base	Metas programadas	Avance de metas	% de avance		Área responsable de la información
2022	2do. trimestre	Eje 1. Pachuca honesta, cercana y moderna	Administración eficiente	1.2.D	Eficientar la administración de los recursos humanos materiales y financieros mediante el control y fortalecimiento de los procesos operativos internos en busca de disminuir considerablemente el gasto operativo	Componente	Porcentaje de bienes y servicios otorgados	Bienes y servicios otorgados	Trimestral	625	85	293	345%		Coordinación Administrativa
2022	2do. trimestre	Eje 1. Pachuca honesta, cercana y moderna	Administración eficiente	1.2.D	Eficientar la administración de los recursos humanos materiales y financieros mediante el control y fortalecimiento de los procesos operativos internos en busca de disminuir considerablemente el gasto operativo	Componente	Porcentaje de actividades de recursos humanos realizadas	Actividades realizadas	Trimestral	158	19	18	95%		Coordinación Administrativa
2022	2do. trimestre	Eje 1. Pachuca honesta, cercana y moderna	Administración eficiente	1.2.D	Eficientar la administración de los recursos humanos materiales y financieros mediante el control y fortalecimiento de los procesos operativos internos en busca de disminuir considerablemente el gasto operativo	Componente	Porcentaje de solicitudes de mantenimientos informáticos atendidos	Mantenimientos informáticos atendidos	Trimestral	364	90	92	102%		Coordinación Administrativa
2022	2do. trimestre	Eje 1. Pachuca honesta, cercana y moderna	Administración eficiente	1.2.D	Eficientar la administración de los recursos humanos materiales y financieros mediante el control y fortalecimiento de los procesos operativos internos en busca de disminuir considerablemente el gasto operativo	Componente	Porcentaje actualizaciones de inventarios realizados	Inventarios Realizados	Trimestral	36	9	9	100%		Coordinación Administrativa
2022	2do. trimestre	Eje 1. Pachuca honesta, cercana y moderna	Administración eficiente	1.2.D	Eficientar la administración de los recursos humanos materiales y financieros mediante el control y fortalecimiento de los procesos operativos internos en busca de disminuir considerablemente el gasto operativo	Componente	Porcentaje de informes entregados	Informes entregados	Trimestral	13	3	3	100%		Coordinación Administrativa
2022	2do. trimestre	Eje 3. Pachuca con bienestar social, humana, igualitaria y con valores	Asesoría y Gestoría Jurídica a personas sujetas de asistencia social	3.7.A	Fortalecer y difundir políticas a fin de asegurar que los derechos de las niñas, niños y adolescentes les brinden la seguridad de estar protegidos en su desarrollo dentro del municipio	Componente	Porcentaje de Asesorías legales brindadas	Asesorías legales brindadas	Trimestral	2273	800	614	77%		Coordinación Jurídica y Procuraduría Municipal de Protección a Niñas, Niños, Adolescentes y las Familias
2022	2do. trimestre	Eje 3. Pachuca con bienestar social, humana, igualitaria y con valores	Asesoría y Gestoría Jurídica a personas sujetas de asistencia social	3.7.A	Fortalecer y difundir políticas a fin de asegurar que los derechos de las niñas, niños y adolescentes les brinden la seguridad de estar protegidos en su desarrollo dentro del municipio	Componente	Porcentaje de intervenciones de la unidad de primer contacto realizadas	Intervenciones realizadas	Trimestral	435	105	83	79%		Coordinación Jurídica y Procuraduría Municipal de Protección a Niñas, Niños, Adolescentes y las Familias
2022	2do. trimestre	Eje 3. Pachuca con bienestar social, humana, igualitaria y con valores	Asesoría y Gestoría Jurídica a personas sujetas de asistencia social	3.7.A	Fortalecer y difundir políticas a fin de asegurar que los derechos de las niñas, niños y adolescentes les brinden la seguridad de estar protegidos en su desarrollo dentro del municipio	Componente	Porcentaje de cápsula informativas y/o AFAB realizadas	Cápsulas informativas realizadas	Trimestral	10	6	5	83%		Coordinación Jurídica y Procuraduría Municipal de Protección a Niñas, Niños, Adolescentes y las Familias
2022	2do. trimestre	Eje 3. Pachuca con bienestar social, humana, igualitaria y con valores	Asesoría y Gestoría Jurídica a personas sujetas de asistencia social	3.7.A	Fortalecer y difundir políticas a fin de asegurar que los derechos de las niñas, niños y adolescentes les brinden la seguridad de estar protegidos en su desarrollo dentro del municipio	Componente	Porcentaje de orientaciones sobre temas de testamento realizadas	Orientaciones realizadas	Trimestral	190	125	0	0%		Coordinación Jurídica y Procuraduría Municipal de Protección a Niñas, Niños, Adolescentes y las Familias
2022	2do. trimestre	Eje 3. Pachuca con bienestar social, humana, igualitaria y con valores	Asesoría y Gestoría Jurídica a personas sujetas de asistencia social	3.7.A	Fortalecer y difundir políticas a fin de asegurar que los derechos de las niñas, niños y adolescentes les brinden la seguridad de estar protegidos en su desarrollo dentro del municipio	Componente	Porcentaje de recorridos en cruceros y semáforos para detectar trabajo infantil realizados	Recorridos realizados	Trimestral	175	36	50	139%		Coordinación Jurídica y Procuraduría Municipal de Protección a Niñas, Niños, Adolescentes y las Familias
2022	2do. trimestre	Eje 3. Pachuca con bienestar social, humana, igualitaria y con valores	Albergue temporal DIF Pachuca	3.7.A	Fortalecer y difundir políticas a fin de asegurar que los derechos de las niñas, niños y adolescentes les brinden la seguridad de estar protegidos en su desarrollo dentro del municipio	Componente	Porcentaje de niñas, niños y adolescentes albergados	Niñas, niños y adolescentes albergados	Trimestral	6	10	1	10%		Coordinación Jurídica y Procuraduría Municipal de Protección a Niñas, Niños, Adolescentes y las Familias
2022	2do. trimestre	Eje 3. Pachuca con bienestar social, humana, igualitaria y con valores	Albergue temporal DIF Pachuca	3.7.A	Fortalecer y difundir políticas a fin de asegurar que los derechos de las niñas, niños y adolescentes les brinden la seguridad de estar protegidos en su desarrollo dentro del municipio	Componente	Porcentaje de personas y familias migrantes albergadas temporalmente	Personas y familias albergadas	Trimestral	86	25	0	0%		Coordinación Jurídica y Procuraduría Municipal de Protección a Niñas, Niños, Adolescentes y las Familias
2022	2do. trimestre	Eje 3. Pachuca con bienestar social, humana, igualitaria y con valores	Gestión y vinculación social	3.1.A.	Impulsar el desarrollo integral de las familias mediante esquemas asistenciales que les permitan desarrollar sus propias habilidades para construir una sociedad más igualitaria, que brinde estabilidad y paz social	Componente	Porcentaje de apoyos eficientes entregados	Apoyos eficientes entregados	Trimestral	39	6	7	117%		Coordinación de Gestión y Vinculación
2022	2do. trimestre	Eje 3. Pachuca con bienestar social, humana, igualitaria y con valores	Gestión y vinculación social	3.1.A.	Impulsar el desarrollo integral de las familias mediante esquemas asistenciales que les permitan desarrollar sus propias habilidades para construir una sociedad más igualitaria, que brinde estabilidad y paz social	Componente	Porcentaje de capacitaciones replicadas	Capacitaciones replicadas	Trimestral	41	6	9	150%		Coordinación de Gestión y Vinculación
2022	2do. trimestre	Eje 3. Pachuca con bienestar social, humana, igualitaria y con valores	Cuarto de Estimulación Multisensorial	3.1.A.	Impulsar el desarrollo integral de las familias mediante esquemas asistenciales que les permitan desarrollar sus propias habilidades para construir una sociedad más igualitaria, que brinde estabilidad y paz social	Componente	Porcentaje de terapias otorgadas	Terapias otorgadas	Trimestral	89	24	0	0%		Coordinación de Protección a la Infancia y Desarrollo Comunitario
2022	2do. trimestre	Eje 3. Pachuca con bienestar social, humana, igualitaria y con valores	CAIC Camelia	3.7.A	Fortalecer y difundir políticas a fin de asegurar que los derechos de las niñas, niños y adolescentes les brinden la seguridad de estar protegidos en su desarrollo dentro del municipio	Componente	Porcentaje de servicios educativos integrales otorgados	Servicios educativos integrales otorgados	Trimestral	0	111	57	51%		Coordinación de Protección a la Infancia y Desarrollo Comunitario
2022	2do. trimestre	Eje 3. Pachuca con bienestar social, humana, igualitaria y con valores	CAIC Camelia	3.7.A	Fortalecer y difundir políticas a fin de asegurar que los derechos de las niñas, niños y adolescentes les brinden la seguridad de estar protegidos en su desarrollo dentro del municipio	Componente	Porcentaje de alimentos otorgados	Alimentos otorgados	Trimestral	0	4144	590	14%		Coordinación de Protección a la Infancia y Desarrollo Comunitario
2022	2do. trimestre	Eje 3. Pachuca con bienestar social, humana, igualitaria y con valores	CAIC La Raza	3.7.A	Fortalecer y difundir políticas a fin de asegurar que los derechos de las niñas, niños y adolescentes les brinden la seguridad de estar protegidos en su desarrollo dentro del municipio	Componente	Porcentaje de servicios educativos integrales otorgados	Servicios educativos integrales otorgados	Trimestral	0	165	107	65%		Coordinación de Protección a la Infancia y Desarrollo Comunitario
2022	2do. trimestre	Eje 3. Pachuca con bienestar social, humana, igualitaria y con valores	CAIC La Raza	3.7.A	Fortalecer y difundir políticas a fin de asegurar que los derechos de las niñas, niños y adolescentes les brinden la seguridad de estar protegidos en su desarrollo dentro del municipio	Componente	Porcentaje de alimentos otorgados	Alimentos otorgados	Trimestral	0	6120	1013	17%		Coordinación de Protección a la Infancia y Desarrollo Comunitario
2022	2do. trimestre	Eje 3. Pachuca con bienestar social, humana, igualitaria y con valores	CAIC Nopalcalco	3.7.A	Fortalecer y difundir políticas a fin de asegurar que los derechos de las niñas, niños y adolescentes les brinden la seguridad de estar protegidos en su desarrollo dentro del municipio	Componente	Porcentaje de servicios educativos integrales otorgados	Servicios educativos integrales otorgados	Trimestral	0	174	114	66%		Coordinación de Protección a la Infancia y Desarrollo Comunitario
2022	2do. trimestre	Eje 3. Pachuca con bienestar social, humana, igualitaria y con valores	CAIC Nopalcalco	3.7.A	Fortalecer y difundir políticas a fin de asegurar que los derechos de las niñas, niños y adolescentes les brinden la seguridad de estar protegidos en su desarrollo dentro del municipio	Componente	Porcentaje de alimentos otorgados	Alimentos otorgados	Trimestral	0	6496	1118	17%		Coordinación de Protección a la Infancia y Desarrollo Comunitario
2022	2do. trimestre	Eje 3. Pachuca con bienestar social, humana, igualitaria y con valores	CAIC Plutarco	3.7.A	Fortalecer y difundir políticas a fin de asegurar que los derechos de las niñas, niños y adolescentes les brinden la seguridad de estar protegidos en su desarrollo dentro del municipio	Componente	Porcentaje de servicios educativos integrales otorgados	Servicios educativos integrales otorgados	Trimestral	0	210	172	82%		Coordinación de Protección a la Infancia y Desarrollo Comunitario
2022	2do. trimestre	Eje 3. Pachuca con bienestar social, humana, igualitaria y con valores	CAIC Plutarco	3.7.A	Fortalecer y difundir políticas a fin de asegurar que los derechos de las niñas, niños y adolescentes les brinden la seguridad de estar protegidos en su desarrollo dentro del municipio	Componente	Porcentaje de alimentos otorgados	Alimentos otorgados	Trimestral	0	7840	1268	16%		Coordinación de Protección a la Infancia y Desarrollo Comunitario
2022	2do. trimestre	Eje 3. Pachuca con bienestar social, humana, igualitaria y con valores	CAIC Santa Julia	3.7.A	Fortalecer y difundir políticas a fin de asegurar que los derechos de las niñas, niños y adolescentes les brinden la seguridad de estar protegidos en su desarrollo dentro del municipio	Componente	Porcentaje de servicios educativos integrales otorgados	Servicios educativos integrales otorgados	Trimestral	0	324	265	82%		Coordinación de Protección a la Infancia y Desarrollo Comunitario
2022	2do. trimestre	Eje 3. Pachuca con bienestar social, humana, igualitaria y con valores	CAIC Santa Julia	3.7.A	Fortalecer y difundir políticas a fin de asegurar que los derechos de las niñas, niños y adolescentes les brinden la seguridad de estar protegidos en su desarrollo dentro del municipio	Componente	Porcentaje de alimentos otorgados	Alimentos otorgados	Trimestral	0	12096	1993	16%		Coordinación de Protección a la Infancia y Desarrollo Comunitario

Indicadores 2° trimestre 2022

Ejercicio	Periodo	Eje del PMD	Nombre del Programa derivado del Plan Municipal de Desarrollo	Objetivo PMD	Objetivo de Programa	Nivel del indicador	Nombre del indicador	Unidad de medida	Frecuencia de medición	Linea base	Metas programadas	Avance de metas	% de avance		Área responsable de la información
2022	2do. trimestre	Eje 3. Pachuca con bienestar social, humana, igualdad y con valores	CAIC Tlapacoya	3.7.A	Fortalecer y difundir políticas a fin de asegurar que los derechos de las niñas, niños y adolescentes les brinden la seguridad de estar protegidos en su desarrollo dentro del municipio	Componente	Porcentaje de servicios educativos integrales otorgados	Servicios educativos integrales otorgados	Trimestral	0	138	106	77%		Coordinación de Protección a la Infancia y Desarrollo Comunitario
2022	2do. trimestre	Eje 3. Pachuca con bienestar social, humana, igualdad y con valores	CAIC Tlapacoya	3.7.A	Fortalecer y difundir políticas a fin de asegurar que los derechos de las niñas, niños y adolescentes les brinden la seguridad de estar protegidos en su desarrollo dentro del municipio	Componente	Porcentaje de alimentos otorgados	Alimentos otorgados	Trimestral	0	5152	740	14%		Coordinación de Protección a la Infancia y Desarrollo Comunitario
2022	2do. trimestre	Eje 3. Pachuca con bienestar social, humana, igualdad y con valores	CAIC Guadalupe	3.7.A	Fortalecer y difundir políticas a fin de asegurar que los derechos de las niñas, niños y adolescentes les brinden la seguridad de estar protegidos en su desarrollo dentro del municipio	Componente	Porcentaje de servicios educativos integrales otorgados	Servicios educativos integrales otorgados	Trimestral	0	168	154	92%		Coordinación de Protección a la Infancia y Desarrollo Comunitario
2022	2do. trimestre	Eje 3. Pachuca con bienestar social, humana, igualdad y con valores	CAIC Guadalupe	3.7.A	Fortalecer y difundir políticas a fin de asegurar que los derechos de las niñas, niños y adolescentes les brinden la seguridad de estar protegidos en su desarrollo dentro del municipio	Componente	Porcentaje de alimentos otorgados	Alimentos otorgados	Trimestral	0	6384	1344	21%		Coordinación de Protección a la Infancia y Desarrollo Comunitario
2022	2do. trimestre	Eje 3. Pachuca con bienestar social, humana, igualdad y con valores	Centros de Desarrollo Comunitario	3.7.A	Fortalecer y difundir políticas a fin de asegurar que los derechos de las niñas, niños y adolescentes les brinden la seguridad de estar protegidos en su desarrollo dentro del municipio	Componente	Porcentaje de pláticas, talleres y consultas otorgadas	Pláticas, talleres y consultas otorgadas	Trimestral	438	101	222	220%		Coordinación de Protección a la Infancia y Desarrollo Comunitario
2022	2do. trimestre	Eje 3. Pachuca con bienestar social, humana, igualdad y con valores	Centros de Desarrollo Comunitario	3.7.A	Fortalecer y difundir políticas a fin de asegurar que los derechos de las niñas, niños y adolescentes les brinden la seguridad de estar protegidos en su desarrollo dentro del municipio	Componente	Porcentaje de becas otorgadas	Becas otorgadas	Anual	6	0	0	0%		Coordinación de Protección a la Infancia y Desarrollo Comunitario
2022	2do. trimestre	Eje 3. Pachuca con bienestar social, humana, igualdad y con valores	Programas alimentarios	3.3.A.	Fortalecer hábitos y estilos de vida saludable en la ciudadanía, con especial énfasis en aquella que es vulnerable, mediante programas que fortalezcan la salud propia y la del entorno	Componente	Porcentaje de desayunos fríos otorgados	Desayunos fríos otorgados	Trimestral	748000	232000	232000	100%		Coordinación de Protección a la Infancia y Desarrollo Comunitario
2022	2do. trimestre	Eje 3. Pachuca con bienestar social, humana, igualdad y con valores	Programas alimentarios	3.3.A.	Fortalecer hábitos y estilos de vida saludable en la ciudadanía, con especial énfasis en aquella que es vulnerable, mediante programas que fortalezcan la salud propia y la del entorno	Componente	Porcentaje de desayunos calientes otorgados	Desayunos calientes otorgados	Trimestral	112200	33000	35400	107%		Coordinación de Protección a la Infancia y Desarrollo Comunitario
2022	2do. trimestre	Eje 3. Pachuca con bienestar social, humana, igualdad y con valores	Programas alimentarios	3.3.A.	Fortalecer hábitos y estilos de vida saludable en la ciudadanía, con especial énfasis en aquella que es vulnerable, mediante programas que fortalezcan la salud propia y la del entorno	Componente	Porcentaje de alimentos otorgados en espacios de alimentación	Alimentos otorgados en espacios de alimentación	Trimestral	108081	25917	0	0%		Coordinación de Protección a la Infancia y Desarrollo Comunitario
2022	2do. trimestre	Eje 3. Pachuca con bienestar social, humana, igualdad y con valores	Programas alimentarios	3.3.A.	Fortalecer hábitos y estilos de vida saludable en la ciudadanía, con especial énfasis en aquella que es vulnerable, mediante programas que fortalezcan la salud propia y la del entorno	Componente	Porcentaje de dotaciones entregadas	Dotaciones entregadas	Anual	456	171	0	0%		Coordinación de Protección a la Infancia y Desarrollo Comunitario
2022	2do. trimestre	Eje 3. Pachuca con bienestar social, humana, igualdad y con valores	Ludoteca	3.7.A	Fortalecer y difundir políticas a fin de asegurar que los derechos de las niñas, niños y adolescentes les brinden la seguridad de estar protegidos en su desarrollo dentro del municipio	Componente	Porcentaje de niñas y niños beneficiados	Niñas y niños beneficiados	Trimestral	9206	5100	0	0%		Coordinación de Protección a la Infancia y Desarrollo Comunitario
2022	2do. trimestre	Eje 3. Pachuca con bienestar social, humana, igualdad y con valores	Bioparque	3.7.A	Fortalecer y difundir políticas a fin de asegurar que los derechos de las niñas, niños y adolescentes les brinden la seguridad de estar protegidos en su desarrollo dentro del municipio	Componente	Porcentaje de población atendida	Población atendida	Trimestral	29774	7437	0	0%		Coordinación de Protección a la Infancia y Desarrollo Comunitario
2022	2do. trimestre	Eje 3. Pachuca con bienestar social, humana, igualdad y con valores	Servicios médicos, odontológicos, nutricionales y estudios de gabinete	3.3.B.	Ampliar la cobertura de servicios de salud, fortalecer las campañas de prevención y control de enfermedades, así como servicios funerarios en la población del municipio	Componente	Porcentaje de Servicios médicos otorgados	Servicios médicos otorgados	Trimestral	7360	1730	1535	89%		Coordinación de Servicios Médicos
2022	2do. trimestre	Eje 3. Pachuca con bienestar social, humana, igualdad y con valores	Servicios médicos, odontológicos, nutricionales y estudios de gabinete	3.3.B.	Ampliar la cobertura de servicios de salud, fortalecer las campañas de prevención y control de enfermedades, así como servicios funerarios en la población del municipio	Componente	Porcentaje de personas beneficiadas con las campañas	Personas beneficiadas	Trimestral	865	315	182	58%		Coordinación de Servicios Médicos
2022	2do. trimestre	Eje 3. Pachuca con bienestar social, humana, igualdad y con valores	Estudios de laboratorio	3.3.B.	Ampliar la cobertura de servicios de salud, fortalecer las campañas de prevención y control de enfermedades, así como servicios funerarios en la población del municipio	Componente	Porcentaje de estudios de laboratorio realizados	Estudios de laboratorio realizados	Trimestral	3220	700	0	0%		Coordinación de Servicios Médicos
2022	2do. trimestre	Eje 3. Pachuca con bienestar social, humana, igualdad y con valores	Unidad Básica de Rehabilitación	3.3.B.	Ampliar la cobertura de servicios de salud, fortalecer las campañas de prevención y control de enfermedades, así como servicios funerarios en la población del municipio	Componente	Porcentaje de consultas y terapias otorgadas	Consultas y terapias	Trimestral	4972	1100	1416	129%		Unidad Básica de Rehabilitación
2022	2do. trimestre	Eje 3. Pachuca con bienestar social, humana, igualdad y con valores	Unidad Básica de Rehabilitación	3.3.B.	Ampliar la cobertura de servicios de salud, fortalecer las campañas de prevención y control de enfermedades, así como servicios funerarios en la población del municipio	Componente	Porcentaje de usuarios trasladados	Usuarios trasladados	Trimestral	1090	250	256	102%		Unidad Básica de Rehabilitación
2022	2do. trimestre	Eje 3. Pachuca con bienestar social, humana, igualdad y con valores	Unidad Básica de Rehabilitación	3.3.B.	Ampliar la cobertura de servicios de salud, fortalecer las campañas de prevención y control de enfermedades, así como servicios funerarios en la población del municipio	Componente	Porcentaje de personas beneficiadas con las campañas	Personas beneficiadas	Semestral	0	0	0	0%		Unidad Básica de Rehabilitación
2022	2do. trimestre	Eje 3. Pachuca con bienestar social, humana, igualdad y con valores	Difundir Contenido Educativo así como los Servicios y Acciones Realizadas por el Sistema DIF Pachuca	3.1.A.	Impulsar el desarrollo integral de las familias mediante esquemas asistenciales que les permitan desarrollar sus propias habilidades para construir una sociedad más igualitaria, que brinde estabilidad y paz social	Componente	Porcentaje de boletines y pies de foto difundidos	Boletines y pies de foto difundidos	Trimestral	16	17	18	106%		Coordinación de Comunicación Social
2022	2do. trimestre	Eje 3. Pachuca con bienestar social, humana, igualdad y con valores	Difundir Contenido Educativo así como los Servicios y Acciones Realizadas por el Sistema DIF Pachuca	3.1.A.	Impulsar el desarrollo integral de las familias mediante esquemas asistenciales que les permitan desarrollar sus propias habilidades para construir una sociedad más igualitaria, que brinde estabilidad y paz social	Componente	Porcentaje de materiales gráficos para impresos realizados	Materiales gráficos para impresos	Trimestral	981	210	239	114%		Coordinación de Comunicación Social
2022	2do. trimestre	Eje 3. Pachuca con bienestar social, humana, igualdad y con valores	Difundir Contenido Educativo así como los Servicios y Acciones Realizadas por el Sistema DIF Pachuca	3.1.A.	Impulsar el desarrollo integral de las familias mediante esquemas asistenciales que les permitan desarrollar sus propias habilidades para construir una sociedad más igualitaria, que brinde estabilidad y paz social	Componente	Porcentaje de materiales gráficos para redes sociales realizados	Materiales gráficos para redes sociales	Trimestral	0	3	0	0%		Coordinación de Comunicación Social
2022	2do. trimestre	Eje 3. Pachuca con bienestar social, humana, igualdad y con valores	Talleres y Pláticas para Avanzar en Familia	3.3.A.	Fortalecer hábitos y estilos de vida saludable en la ciudadanía, con especial énfasis en aquella que es vulnerable, mediante programas que fortalezcan la salud propia y la del entorno	Componente	Porcentaje de talleres psico-educativos impartidos	Talleres Psico-Educativos	Trimestral	57	10	12	120%		Coordinación de Desarrollo Emocional y Familiar
2022	2do. trimestre	Eje 3. Pachuca con bienestar social, humana, igualdad y con valores	Talleres y Pláticas para Avanzar en Familia	3.3.A.	Fortalecer hábitos y estilos de vida saludable en la ciudadanía, con especial énfasis en aquella que es vulnerable, mediante programas que fortalezcan la salud propia y la del entorno	Componente	Porcentaje de pláticas psicoeducativas impartidas	Pláticas Psico-Educativos	Trimestral	5	9	12	133%		Coordinación de Desarrollo Emocional y Familiar
2022	2do. trimestre	Eje 3. Pachuca con bienestar social, humana, igualdad y con valores	Talleres y Pláticas para Avanzar en Familia	3.3.A.	Fortalecer hábitos y estilos de vida saludable en la ciudadanía, con especial énfasis en aquella que es vulnerable, mediante programas que fortalezcan la salud propia y la del entorno	Componente	Porcentaje de actividades lúdicas impartidas	Actividades lúdicas impartidas	Semestral	65	0	0	0%		Coordinación de Desarrollo Emocional y Familiar
2022	2do. trimestre	Eje 3. Pachuca con bienestar social, humana, igualdad y con valores	Atención psicológica y terapia de lenguaje y aprendizaje	3.3.A.	Fortalecer hábitos y estilos de vida saludable en la ciudadanía, con especial énfasis en aquella que es vulnerable, mediante programas que fortalezcan la salud propia y la del entorno	Componente	Porcentaje de consultas de atención psicológica brindada	Consultas brindadas	Trimestral	1534	400	395	99%		Coordinación de Desarrollo Emocional y Familiar
2022	2do. trimestre	Eje 3. Pachuca con bienestar social, humana, igualdad y con valores	Atención psicológica y terapia de lenguaje y aprendizaje	3.3.A.	Fortalecer hábitos y estilos de vida saludable en la ciudadanía, con especial énfasis en aquella que es vulnerable, mediante programas que fortalezcan la salud propia y la del entorno	Componente	Porcentaje de consultas de atención de lenguaje realizadas	Consultas realizadas	Trimestral	183	30	89	297%		Coordinación de Desarrollo Emocional y Familiar
2022	2do. trimestre	Eje 3. Pachuca con bienestar social, humana, igualdad y con valores	Unidad de primer contacto	3.7.A.	Fortalecer y difundir políticas a fin de asegurar que los derechos de las niñas, niños y adolescentes les brinden la seguridad de estar protegidos en su desarrollo dentro del municipio	Componente	Porcentaje de reportes de violencia de NNA atendidos	Reportes de violencia atendidos	Trimestral	33	13	40	308%		Coordinación de Desarrollo Emocional y Familiar


















Ejercicio	Periodo	Eje del PMD	Nombre del Programa derivado del Plan Municipal de Desarrollo	Objetivo PMD	Objetivo de Programa	Nivel del indicador	Nombre del indicador	Unidad de medida	Frecuencia de medición	Linea base	Metas programadas	Avance de metas	% de avance		Área responsable de la información
2022	2do. trimestre	Eje 3. Pachuca con bienestar social, humana, igualdaditaria y con valores	Estancia DIF y lactario DIF	3.2.A.	Impulsar el aprendizaje y el conocimiento como el objetivo principal del desarrollo social a través de la generación de programas tendientes a evitar la deserción en los niveles primarios y secundarios de educación escolar	Componente	Porcentaje de NNA atendidas	NNA atendidos	Trimestral	317	43	35	81%		Coordinación de Desarrollo Emocional y Familiar
2022	2do. trimestre	Eje 3. Pachuca con bienestar social, humana, igualdaditaria y con valores	Estancia DIF y lactario DIF	3.2.A.	Impulsar el aprendizaje y el conocimiento como el objetivo principal del desarrollo social a través de la generación de programas tendientes a evitar la deserción en los niveles primarios y secundarios de educación escolar	Componente	Porcentaje de trabajadoras atendidas	Trabajadoras atendidas	Trimestral	4	3	5	167%		Coordinación de Desarrollo Emocional y Familiar
2022	2do. trimestre	Eje 3. Pachuca con bienestar social, humana, igualdaditaria y con valores	Apoyos asistenciales	3.3.B.	Ampliar la cobertura de servicios de salud, fortalecer las campañas de prevención y control de enfermedades, así como servicios funerarios en la población del municipio	Componente	Porcentaje de apoyos asistenciales otorgados	Apoyos asistenciales otorgados	Trimestral	1759	270	277	103%		Coordinación de Asistencia Social
2022	2do. trimestre	Eje 3. Pachuca con bienestar social, humana, igualdaditaria y con valores	Apoyos asistenciales	3.3.B.	Ampliar la cobertura de servicios de salud, fortalecer las campañas de prevención y control de enfermedades, así como servicios funerarios en la población del municipio	Componente	Porcentaje de cobijas otorgadas	Cobijas otorgadas	Anual	1000	0	0	0%		Coordinación de Asistencia Social
2022	2do. trimestre	Eje 3. Pachuca con bienestar social, humana, igualdaditaria y con valores	Apoyos asistenciales	3.3.B.	Ampliar la cobertura de servicios de salud, fortalecer las campañas de prevención y control de enfermedades, así como servicios funerarios en la población del municipio	Componente	Porcentaje de gestiones interinstitucionales otorgadas	Gestiones interinstitucionales otorgadas	Trimestral	15	1	4	400%		Coordinación de Asistencia Social
2022	2do. trimestre	Eje 3. Pachuca con bienestar social, humana, igualdaditaria y con valores	Apoyos asistenciales	3.3.B.	Ampliar la cobertura de servicios de salud, fortalecer las campañas de prevención y control de enfermedades, así como servicios funerarios en la población del municipio	Componente	Porcentaje de apoyos funcionales otorgados	Apoyos funcionales otorgados	Trimestral	137	6	15	250%		Coordinación de Asistencia Social
2022	2do. trimestre	Eje 3. Pachuca con bienestar social, humana, igualdaditaria y con valores	Becas W15	3.2.A.	Impulsar el aprendizaje y el conocimiento como el objetivo principal del desarrollo social a través de la generación de programas tendientes a evitar la deserción en los niveles primarios y secundarios de educación escolar	Componente	Porcentaje de apoyos otorgados	Apoyos otorgados	Cuatrimestral	2508	0	0	0%		Coordinación de Asistencia Social
2022	2do. trimestre	Eje 3. Pachuca con bienestar social, humana, igualdaditaria y con valores	Becas W15	3.2.A.	Impulsar el aprendizaje y el conocimiento como el objetivo principal del desarrollo social a través de la generación de programas tendientes a evitar la deserción en los niveles primarios y secundarios de educación escolar	Componente	Porcentaje de información proporcionada	Información proporcionada	Cuatrimestral	3	0	0	0%		Coordinación de Asistencia Social
2022	2do. trimestre	Eje 3. Pachuca con bienestar social, humana, igualdaditaria y con valores	Club de las y los adultos mayores	3.1.A.	Impulsar el desarrollo integral de las familias mediante esquemas asistenciales que les permitan desarrollar sus propias habilidades para construir una sociedad más igualdaditaria, que brinde estabilidad y paz social	Componente	Porcentaje de clases impartidas	Clases impartidas	Trimestral	5	33	0	0%		Coordinación de Asistencia Social
2022	2do. trimestre	Eje 3. Pachuca con bienestar social, humana, igualdaditaria y con valores	Club de las y los adultos mayores	3.1.A.	Impulsar el desarrollo integral de las familias mediante esquemas asistenciales que les permitan desarrollar sus propias habilidades para construir una sociedad más igualdaditaria, que brinde estabilidad y paz social	Componente	Porcentaje de talleres y pláticas impartidos	Talleres y pláticas impartidos	Trimestral	8	3	0	0%		Coordinación de Asistencia Social
2022	2do. trimestre	Eje 3. Pachuca con bienestar social, humana, igualdaditaria y con valores	Club de las y los adultos mayores	3.1.A.	Impulsar el desarrollo integral de las familias mediante esquemas asistenciales que les permitan desarrollar sus propias habilidades para construir una sociedad más igualdaditaria, que brinde estabilidad y paz social	Componente	Porcentaje de eventos realizados	Eventos realizados.	Anual	4	3	0	0%		Coordinación de Asistencia Social
2022	2do. trimestre	Eje 3. Pachuca con bienestar social, humana, igualdaditaria y con valores	Club de las y los adultos mayores	3.1.A.	Impulsar el desarrollo integral de las familias mediante esquemas asistenciales que les permitan desarrollar sus propias habilidades para construir una sociedad más igualdaditaria, que brinde estabilidad y paz social	Componente	Porcentaje de beneficiarios activos	Beneficiarios activos	Anual	324	90	0	0%		Coordinación de Asistencia Social
2022	2do. trimestre	Eje 5. Pachuca con infraestructura y servicios de calidad	Programa Integral de Movilidad Urbana Sustentable	5.2.A.	Integrar el Plan de Movilidad Urbana Sostenible que priorice la jerarquía de la pirámide de movilidad, disminuir de forma considerable la congestión, ruido, contaminación atmosférica, accidentes, así como la disminución del consumo de energías no renovables, promoviendo el uso de vehículos no motorizados y de energías limpias para reducir los tiempos de traslado	Componente	Porcentaje de avance en la elaboración del programa integral de movilidad urbana sustentable	Avance el programa	Trimestral	0	15%	0%	0%		Instituto Municipal de Investigación y Planeación
2022	2do. trimestre	Eje 5. Pachuca con infraestructura y servicios de calidad	Análisis de Polígonos Estratégicos para el Municipio de Pachuca de Soto	5.3.A.	Establecer objetivos, directrices, políticas, estrategias, metas, programas, actuaciones y normas para orientar y administrar el desarrollo físico del territorio y la utilización del suelo de forma ordenada y sostenible en el tiempo	Componente	Porcentaje en el avance de la elaboración del análisis de polígonos estratégicos para el municipio de Pachuca de Soto	Avance en análisis de polígonos	Trimestral	0	15%	15%	100%		Instituto Municipal de Investigación y Planeación
2022	2do. trimestre	Eje 3. Pachuca con bienestar social, humana, igualdaditaria y con valores	Herramientas, Mecanismos, Asesorías Psicológicas, Consejerías, Talleres y Campañas	3.3.C.	Fortalecer las campañas que conduzcan al abandono definitivo de las conductas adictivas de sustancias tóxicas o comportamientos psicopatológicos, a fin de recuperar la salud tanto psíquica como somática	Componente	Porcentaje de variación de herramientas impartidas	Herramientas, mecanismos, talleres y consejerías impartidas	Trimestral	72	16	61	381%		Instituto Municipal para la Prevención de Adicciones
2022	2do. trimestre	Eje 3. Pachuca con bienestar social, humana, igualdaditaria y con valores	Herramientas, Mecanismos, Asesorías Psicológicas, Consejerías, Talleres y Campañas	3.3.C.	Fortalecer las campañas que conduzcan al abandono definitivo de las conductas adictivas de sustancias tóxicas o comportamientos psicopatológicos, a fin de recuperar la salud tanto psíquica como somática	Componente	Porcentaje de variación de asesorías psicológicas realizadas a las y los usuarios de los servicios del IMPA	Asesorías psicológicas realizadas a las y los usuarios de los servicios	Trimestral	5	28	304	1086%		Instituto Municipal para la Prevención de Adicciones
2022	2do. trimestre	Eje 3. Pachuca con bienestar social, humana, igualdaditaria y con valores	Herramientas, Mecanismos, Asesorías Psicológicas, Consejerías, Talleres y Campañas	3.3.C.	Fortalecer las campañas que conduzcan al abandono definitivo de las conductas adictivas de sustancias tóxicas o comportamientos psicopatológicos, a fin de recuperar la salud tanto psíquica como somática	Componente	Porcentaje de campañas de difusión realizadas en la ciudad de Pachuca	Campañas de difusión realizadas	Trimestral	780	400	320	80%		Instituto Municipal para la Prevención de Adicciones
2022	2do. trimestre	Eje 3. Pachuca con bienestar social, humana, igualdaditaria y con valores	Herramientas, Mecanismos, Asesorías Psicológicas, Consejerías, Talleres y Campañas	3.3.C.	Fortalecer las campañas que conduzcan al abandono definitivo de las conductas adictivas de sustancias tóxicas o comportamientos psicopatológicos, a fin de recuperar la salud tanto psíquica como somática	Componente	Porcentaje de campañas de difusión realizadas en la ciudad de Pachuca	Campañas de difusión realizadas	Trimestral	780	3	0	0%		Instituto Municipal para la Prevención de Adicciones
2022	2do. trimestre	Eje 3. Pachuca con bienestar social, humana, igualdaditaria y con valores	Actividades de administración del tiempo libre en el centro IMPActivo y curso de verano.	3.3.C.	Fortalecer las campañas que conduzcan al abandono definitivo de las conductas adictivas de sustancias tóxicas o comportamientos psicopatológicos, a fin de recuperar la salud tanto psíquica como somática	Componente	Porcentaje de actividades realizadas	Actividades realizadas	Trimestral	518	285	224	79%		Instituto Municipal para la Prevención de Adicciones
2022	2do. trimestre	Eje 3. Pachuca con bienestar social, humana, igualdaditaria y con valores	Actividades de administración del tiempo libre en el centro IMPActivo y curso de verano.	3.3.C.	Fortalecer las campañas que conduzcan al abandono definitivo de las conductas adictivas de sustancias tóxicas o comportamientos psicopatológicos, a fin de recuperar la salud tanto psíquica como somática	Componente	Porcentaje de actividades realizadas	Actividades realizadas	Semestral	15	0	0	0%		Instituto Municipal para la Prevención de Adicciones
2022	2do. trimestre	Eje 3. Pachuca con bienestar social, humana, igualdaditaria y con valores	Salud Sexual Integral para Adolescentes	3.5.A	Desarrollar e impulsar políticas públicas a favor de los jóvenes para otorgarles las herramientas necesarias en educación, salud, empleo y participación social	Componente	Porcentaje de colonias y barrios visitados por la jornada de la Unidad Móvil para la Juventud Pachuca. Número métodos antifecondativos gratuitos entregados. Número de adolescentes atendidos en la Unidad Móvil para la Juventud Pachuca	Colonias y barrios visitados por la unidad móvil	Trimestral	36	18	9	50%		Instituto Municipal para la Juventud

Ejercicio	Periodo	Eje del PMD	Nombre del Programa derivado del Plan Municipal de Desarrollo	Objetivo PMD	Objetivo de Programa	Nivel del indicador	Nombre del indicador	Unidad de medida	Frecuencia de medición	Linea base	Metas programadas	Avance de metas	% de avance		Área responsable de la información
2022	2do. trimestre	Eje 3. Pachuca con bienestar social, humana, igualdaditaria y con valores	Salud Sexual Integral para Adolescentes	3.5.A	Desarrollar e impulsar políticas públicas a favor de los jóvenes para otorgarles las herramientas necesarias en educación, salud, empleo y participación social	Componente	Número de adolescentes atendidos en terapia psicológicas individual. Número de terapias psicológicas individuales. Número de adolescentes atendidos en terapia psicológica individual dados de alta. Porcentaje de adolescentes vinculados a protocolos: Ruta NAME y Unidad de Primer Contacto	Adolescentes	Trimestral	600	340	953	280%		Instituto Municipal para la Juventud
2022	2do. trimestre	Eje 3. Pachuca con bienestar social, humana, igualdaditaria y con valores	Salud Sexual Integral para Adolescentes	3.5.A	Desarrollar e impulsar políticas públicas a favor de los jóvenes para otorgarles las herramientas necesarias en educación, salud, empleo y participación social	Componente	Porcentaje de instituciones educativas visitadas. Número de pláticas, talleres y conferencias sobre prevención del embarazo. Número jóvenes atendidos en las instituciones educativas	Pláticas, talleres, jornadas y campañas realizadas	Trimestral	10	5	24	480%		Instituto Municipal para la Juventud
2022	2do. trimestre	Eje 3. Pachuca con bienestar social, humana, igualdaditaria y con valores	Salud mental en la juventud	3.5.A	Desarrollar e impulsar políticas públicas a favor de los jóvenes para otorgarles las herramientas necesarias en educación, salud, empleo y participación social	Componente	Porcentaje de jóvenes atendidos	Jóvenes atendidos	Trimestral	400	200	16	8%		Instituto Municipal para la Juventud
2022	2do. trimestre	Eje 3. Pachuca con bienestar social, humana, igualdaditaria y con valores	Salud mental en la juventud	3.5.A	Desarrollar e impulsar políticas públicas a favor de los jóvenes para otorgarles las herramientas necesarias en educación, salud, empleo y participación social	Componente	Porcentaje de pláticas, talleres, jornadas y campañas realizadas	Pláticas, talleres, jornadas y campañas realizadas	Trimestral	10	5	0	0%		Instituto Municipal para la Juventud
2022	2do. trimestre	Eje 3. Pachuca con bienestar social, humana, igualdaditaria y con valores	Juventud con perspectiva al empoderamiento sostenible	3.5.A	Desarrollar e impulsar políticas públicas a favor de los jóvenes para otorgarles las herramientas necesarias en educación, salud, empleo y participación social	Componente	Porcentaje de jóvenes beneficiados	Jóvenes beneficiados	Trimestral	1020	510	399	78%		Instituto Municipal para la Juventud
2022	2do. trimestre	Eje 3. Pachuca con bienestar social, humana, igualdaditaria y con valores	Juventud con perspectiva al empoderamiento sostenible	3.5.A	Desarrollar e impulsar políticas públicas a favor de los jóvenes para otorgarles las herramientas necesarias en educación, salud, empleo y participación social	Componente	Porcentaje de charlas y talleres realizados	Charlas y talleres realizados	Trimestral	34	17	10	59%		Instituto Municipal para la Juventud
2022	2do. trimestre	Eje 3. Pachuca con bienestar social, humana, igualdaditaria y con valores	Juventud con perspectiva al empoderamiento sostenible	3.5.A	Desarrollar e impulsar políticas públicas a favor de los jóvenes para otorgarles las herramientas necesarias en educación, salud, empleo y participación social	Componente	Porcentaje de alianzas, acuerdos y convenios realizados	Alianzas, acuerdos y convenios realizados	Trimestral	5	3	2	67%		Instituto Municipal para la Juventud
2022	2do. trimestre	Eje 3. Pachuca con bienestar social, humana, igualdaditaria y con valores	Juventud con perspectiva al empoderamiento sostenible	3.5.A	Desarrollar e impulsar políticas públicas a favor de los jóvenes para otorgarles las herramientas necesarias en educación, salud, empleo y participación social	Componente	Porcentaje de alianzas, acuerdos y convenios realizados	Jóvenes usuarios	Trimestral	0	6	0	0%		Instituto Municipal para la Juventud
2022	2do. trimestre	Eje 3. Pachuca con bienestar social, humana, igualdaditaria y con valores	Juventud con perspectiva al empoderamiento sostenible	3.5.A	Desarrollar e impulsar políticas públicas a favor de los jóvenes para otorgarles las herramientas necesarias en educación, salud, empleo y participación social	Componente	Porcentaje de alianzas, acuerdos y convenios realizados	Número de charlas y talleres realizados	Trimestral	0	0	0	0%		Instituto Municipal para la Juventud
2022	2do. trimestre	Eje 3. Pachuca con bienestar social, humana, igualdaditaria y con valores	Coordinación de la Secretaría de Desarrollo Humano y Social.	3.1.A	Impulsar el desarrollo integral de las familias mediante esquemas asistenciales que les permitan desarrollar sus propias habilidades para construir una sociedad más igualdaditaria, que brinde estabilidad y paz social	Componente	Porcentaje de reuniones realizadas	Reuniones realizadas	Trimestral	0	0	104	0%		Secretaría de Desarrollo Humano y Social
2022	2do. trimestre	Eje 3. Pachuca con bienestar social, humana, igualdaditaria y con valores	Coordinación de la Secretaría de Desarrollo Humano y Social.	3.1.A	Impulsar el desarrollo integral de las familias mediante esquemas asistenciales que les permitan desarrollar sus propias habilidades para construir una sociedad más igualdaditaria, que brinde estabilidad y paz social	Componente	Porcentaje de solicitudes ciudadanas atendidas	Solicitudes ciudadanas atendidas	Trimestral	0	0	85	0%		Secretaría de Desarrollo Humano y Social
2022	2do. trimestre	Eje 3. Pachuca con bienestar social, humana, igualdaditaria y con valores	Pachuca participativa	3.1.A	Impulsar el desarrollo integral de las familias mediante esquemas asistenciales que les permitan desarrollar sus propias habilidades para construir una sociedad más igualdaditaria, que brinde estabilidad y paz social	Componente	Porcentaje de organizaciones y colectivos inscritos en el registro municipal	Organizaciones y colectivos inscritos	Trimestral	0	0	0	0%		Dirección de Desarrollo Social
2022	2do. trimestre	Eje 3. Pachuca con bienestar social, humana, igualdaditaria y con valores	Pachuca participativa	3.1.A	Impulsar el desarrollo integral de las familias mediante esquemas asistenciales que les permitan desarrollar sus propias habilidades para construir una sociedad más igualdaditaria, que brinde estabilidad y paz social	Componente	Porcentaje de capacitaciones enfocadas en atender a la sociedad civil organizada	Capacitaciones	Trimestral	0	0	0	0%		Dirección de Desarrollo Social
2022	2do. trimestre	Eje 3. Pachuca con bienestar social, humana, igualdaditaria y con valores	Pachuca participativa	3.1.A	Impulsar el desarrollo integral de las familias mediante esquemas asistenciales que les permitan desarrollar sus propias habilidades para construir una sociedad más igualdaditaria, que brinde estabilidad y paz social	Componente	Porcentaje de apoyos a proyectos otorgados	Apoyos a proyectos otorgados	Trimestral	0	14	0	0%		Dirección de Desarrollo Social
2022	2do. trimestre	Eje 3. Pachuca con bienestar social, humana, igualdaditaria y con valores	Jornadas Pachuca Ciudad de Derechos	3.1.A	Impulsar el desarrollo integral de las familias mediante esquemas asistenciales que les permitan desarrollar sus propias habilidades para construir una sociedad más igualdaditaria, que brinde estabilidad y paz social	Componente	Porcentaje de personas que acceden a trámites, servicios y programas sociales atendidas	Personas atendidas	Trimestral	0	15	6	40%		Dirección de Desarrollo Social
2022	2do. trimestre	Eje 3. Pachuca con bienestar social, humana, igualdaditaria y con valores	Jornadas Pachuca Ciudad de Derechos	3.1.A	Impulsar el desarrollo integral de las familias mediante esquemas asistenciales que les permitan desarrollar sus propias habilidades para construir una sociedad más igualdaditaria, que brinde estabilidad y paz social	Componente	Porcentaje de acciones afirmativas a favor de las poblaciones de atención prioritaria realizadas	Personas beneficiadas	Trimestral	0	8	6	75%		Dirección de Desarrollo Social
2022	2do. trimestre	Eje 3. Pachuca con bienestar social, humana, igualdaditaria y con valores	Jornadas Pachuca Ciudad de Derechos	3.1.A	Impulsar el desarrollo integral de las familias mediante esquemas asistenciales que les permitan desarrollar sus propias habilidades para construir una sociedad más igualdaditaria, que brinde estabilidad y paz social	Componente	Porcentaje de eventos a favor de las poblaciones de atención prioritaria realizados	Comités de Salud	Trimestral	0	5	3	60%		Dirección de Desarrollo Social
2022	2do. trimestre	Eje 3. Pachuca con bienestar social, humana, igualdaditaria y con valores	Pachuca Avanza con Atención y Desarrollo de la Primera Infancia	3.1.A	Impulsar el desarrollo integral de las familias mediante esquemas asistenciales que les permitan desarrollar sus propias habilidades para construir una sociedad más igualdaditaria, que brinde estabilidad y paz social	Componente	Porcentaje de familias beneficiadas	Familias beneficiadas	Mensual	0	50	0	0%		Dirección de Desarrollo Social
2022	2do. trimestre	Eje 3. Pachuca con bienestar social, humana, igualdaditaria y con valores	Reto de la lectura y bibliotecas digitales	3.2.A.	Impulsar el aprendizaje y el conocimiento como el objetivo principal del desarrollo social a través de la generación de programas tendientes a evitar la deserción en los niveles primarios y secundarios de educación escolar	Componente	Porcentaje de cursos y talleres impartidos	Cursos, Talleres impartidos	Trimestral	0	16	16	100%		Dirección de Educación
2022	2do. trimestre	Eje 3. Pachuca con bienestar social, humana, igualdaditaria y con valores	Reto de la lectura y bibliotecas digitales	3.2.A.	Impulsar el aprendizaje y el conocimiento como el objetivo principal del desarrollo social a través de la generación de programas tendientes a evitar la deserción en los niveles primarios y secundarios de educación escolar	Componente	Porcentaje de círculos de lectura realizados	Instituciones participantes	Trimestral	0	63	63	100%		Dirección de Educación
2022	2do. trimestre	Eje 3. Pachuca con bienestar social, humana, igualdaditaria y con valores	Reto de la lectura y bibliotecas digitales	3.2.A.	Impulsar el aprendizaje y el conocimiento como el objetivo principal del desarrollo social a través de la generación de programas tendientes a evitar la deserción en los niveles primarios y secundarios de educación escolar	Componente	Porcentaje de población atendida	Usuarios atendidos	Trimestral	0	685	124	18%		Dirección de Educación















Ejercicio	Periodo	Eje del PMD	Nombre del Programa derivado del Plan Municipal de Desarrollo	Objetivo PMD	Objetivo de Programa	Nivel del indicador	Nombre del indicador	Unidad de medida	Frecuencia de medición	Linea base	Metas programadas	Avance de metas	% de avance		Área responsable de la información
2022	2do. trimestre	Eje 3. Pachuca con bienestar social, humana, igualdaditaria y con valores	Reto de la lectura y bibliotecas digitales	3.2.A.	Impulsar el aprendizaje y el conocimiento como el objetivo principal del desarrollo social a través de la generación de programas tendientes a evitar la deserción en los niveles primarios y secundarios de educación escolar	Componente	Porcentaje de mejora de espacios públicos realizadas	Mejoras en espacios públicos	Trimestral	0	0	0	0%		Dirección de Educación
2022	2do. trimestre	Eje 3. Pachuca con bienestar social, humana, igualdaditaria y con valores	Vinculación y promoción académica	3.2.A.	Impulsar el aprendizaje y el conocimiento como el objetivo principal del desarrollo social a través de la generación de programas tendientes a evitar la deserción en los niveles primarios y secundarios de educación escolar	Componente	Porcentaje de asistentes atendidos	Asistentes atendidos	Trimestral	0	246	608	247%		Dirección de Educación
2022	2do. trimestre	Eje 3. Pachuca con bienestar social, humana, igualdaditaria y con valores	Vinculación y promoción académica	3.2.A.	Impulsar el aprendizaje y el conocimiento como el objetivo principal del desarrollo social a través de la generación de programas tendientes a evitar la deserción en los niveles primarios y secundarios de educación escolar	Componente	Porcentaje de instituciones educativas participantes	Instituciones educativas participantes	Trimestral	0	91	209	230%		Dirección de Educación
2022	2do. trimestre	Eje 3. Pachuca con bienestar social, humana, igualdaditaria y con valores	Vinculación y promoción académica	3.2.A.	Impulsar el aprendizaje y el conocimiento como el objetivo principal del desarrollo social a través de la generación de programas tendientes a evitar la deserción en los niveles primarios y secundarios de educación escolar	Componente	Porcentaje de usuarios atendidos	Usuarios atendidos	Trimestral	0	241	690	286%		Dirección de Educación
2022	2do. trimestre	Eje 3. Pachuca con bienestar social, humana, igualdaditaria y con valores	Vinculación y promoción académica	3.2.A.	Impulsar el aprendizaje y el conocimiento como el objetivo principal del desarrollo social a través de la generación de programas tendientes a evitar la deserción en los niveles primarios y secundarios de educación escolar	Componente	Porcentaje de alumnos captados	Alumnos captados	Trimestral	0	449	81	18%		Dirección de Educación
2022	2do. trimestre	Eje 3. Pachuca con bienestar social, humana, igualdaditaria y con valores	Ciudad del Aprendizaje	3.2.A.	Impulsar el aprendizaje y el conocimiento como el objetivo principal del desarrollo social a través de la generación de programas tendientes a evitar la deserción en los niveles primarios y secundarios de educación escolar	Componente	Porcentaje de cursos y talleres impartidos	Cursos y talleres impartidos	Trimestral	0	170	75	44%		Dirección de Educación
2022	2do. trimestre	Eje 3. Pachuca con bienestar social, humana, igualdaditaria y con valores	Ciudad del Aprendizaje	3.2.A.	Impulsar el aprendizaje y el conocimiento como el objetivo principal del desarrollo social a través de la generación de programas tendientes a evitar la deserción en los niveles primarios y secundarios de educación escolar	Componente	Porcentaje de actividades recreativas y lúdicas realizadas	Actividades recreativas y lúdicas realizadas	Trimestral	0	243	65	27%		Dirección de Educación
2022	2do. trimestre	Eje 3. Pachuca con bienestar social, humana, igualdaditaria y con valores	Ciudad del Aprendizaje	3.2.A.	Impulsar el aprendizaje y el conocimiento como el objetivo principal del desarrollo social a través de la generación de programas tendientes a evitar la deserción en los niveles primarios y secundarios de educación escolar	Componente	Porcentaje de población atendida	Población atendida	Trimestral	0	1304	298	23%		Dirección de Educación
2022	2do. trimestre	Eje 3. Pachuca con bienestar social, humana, igualdaditaria y con valores	Ciudad del Aprendizaje	3.2.A.	Impulsar el aprendizaje y el conocimiento como el objetivo principal del desarrollo social a través de la generación de programas tendientes a evitar la deserción en los niveles primarios y secundarios de educación escolar	Componente	Porcentaje de intervenciones de mejora en espacios públicos realizados	Intervenciones de mejora	Trimestral	0	23	2	9%		Dirección de Educación
2022	2do. trimestre	Eje 3. Pachuca con bienestar social, humana, igualdaditaria y con valores	Prevención y promoción de la salud propia y del entorno	3.3.A.	Fortalecer hábitos y estilos de vida saludable en la ciudadanía, con especial énfasis en aquella que es vulnerable, mediante programas que fortalezcan la salud propia y la del entorno	Componente	Porcentaje de servicios otorgados en la unidad médica municipal	Servicios otorgados	Mensual	0	26928	634	2%		Dirección de Desarrollo Social
2022	2do. trimestre	Eje 3. Pachuca con bienestar social, humana, igualdaditaria y con valores	Prevención y promoción de la salud propia y del entorno	3.3.A.	Fortalecer hábitos y estilos de vida saludable en la ciudadanía, con especial énfasis en aquella que es vulnerable, mediante programas que fortalezcan la salud propia y la del entorno	Componente	Porcentaje de pruebas aplicadas en la unidad móvil de pruebas rápidas	Pruebas aplicadas	Mensual	0	2275	3502	154%		Dirección de Desarrollo Social
2022	2do. trimestre	Eje 3. Pachuca con bienestar social, humana, igualdaditaria y con valores	Prevención y promoción de la salud propia y del entorno	3.3.A.	Fortalecer hábitos y estilos de vida saludable en la ciudadanía, con especial énfasis en aquella que es vulnerable, mediante programas que fortalezcan la salud propia y la del entorno	Componente	Porcentaje de apoyos entregados	Apoyos entregados	Mensual	0	8800	5523	63%		Dirección de Desarrollo Social
2022	2do. trimestre	Eje 3. Pachuca con bienestar social, humana, igualdaditaria y con valores	Reto sobre Ruedas	3.5.B	Acondicionar los espacios, así como difundir las políticas y lineamientos para las prácticas deportivas que permitan el desarrollo de los fundamentos técnicos, tácticos y psicológicos para cada deporte, así como involucrar a la población en la práctica de la actividad física para lograr la detección de talentos deportivos	Componente	Porcentaje de eventos con bicicletas realizadas	Eventos realizados.	Trimestral	0	7	7	100%		Instituto Municipal del Deporte
2022	2do. trimestre	Eje 3. Pachuca con bienestar social, humana, igualdaditaria y con valores	Reto sobre Ruedas	3.5.B	Acondicionar los espacios, así como difundir las políticas y lineamientos para las prácticas deportivas que permitan el desarrollo de los fundamentos técnicos, tácticos y psicológicos para cada deporte, así como involucrar a la población en la práctica de la actividad física para lograr la detección de talentos deportivos	Componente	Porcentaje de días que se realiza el préstamo de bicicletas	Días de préstamo de bicicletas	Trimestral	0	6	24	400%		Instituto Municipal del Deporte
2022	2do. trimestre	Eje 3. Pachuca con bienestar social, humana, igualdaditaria y con valores	Reto sobre Ruedas	3.5.B	Acondicionar los espacios, así como difundir las políticas y lineamientos para las prácticas deportivas que permitan el desarrollo de los fundamentos técnicos, tácticos y psicológicos para cada deporte, así como involucrar a la población en la práctica de la actividad física para lograr la detección de talentos deportivos	Componente	Porcentaje de difusión de uso de vehículos no motorizados realizados	Difusiones realizadas	Trimestral	0	6	6	100%		Instituto Municipal del Deporte
2022	2do. trimestre	Eje 3. Pachuca con bienestar social, humana, igualdaditaria y con valores	Fortalécete con Pachuca	3.5.B	Acondicionar los espacios, así como difundir las políticas y lineamientos para las prácticas deportivas que permitan el desarrollo de los fundamentos técnicos, tácticos y psicológicos para cada deporte, así como involucrar a la población en la práctica de la actividad física para lograr la detección de talentos deportivos	Componente	Porcentaje de activaciones físicas realizadas	Activaciones Físicas realizadas	Trimestral	48	23	77	335%		Instituto Municipal del Deporte

Ejercicio	Periodo	Eje del PMD	Nombre del Programa derivado del Plan Municipal de Desarrollo	Objetivo PMD	Objetivo de Programa	Nivel del indicador	Nombre del indicador	Unidad de medida	Frecuencia de medición	Linea base	Metas programadas	Avance de metas	% de avance		Área responsable de la información
2022	2do. trimestre	Eje 3. Pachuca con bienestar social, humana, igualdadaria y con valores	Fortalécete con Pachuca	3.5.B	Acondicionar los espacios, así como difundir las políticas y lineamientos para las prácticas deportivas que permitan el desarrollo de los fundamentos técnicos, tácticos y psicológicos para cada deporte, así como involucrar a la población en la práctica de la actividad física para lograr la detección de talentos deportivos	Componente	Porcentaje de promoción y difusión de actividades físicas realizadas	Promoción y difusión de actividades físicas realizadas	Trimestral	15	8	9	113%		Instituto Municipal del Deporte
2022	2do. trimestre	Eje 3. Pachuca con bienestar social, humana, igualdadaria y con valores	Fortalécete con Pachuca	3.5.B	Acondicionar los espacios, así como difundir las políticas y lineamientos para las prácticas deportivas que permitan el desarrollo de los fundamentos técnicos, tácticos y psicológicos para cada deporte, así como involucrar a la población en la práctica de la actividad física para lograr la detección de talentos deportivos	Componente	Porcentaje de caminatas familiares y otros eventos que activen a la población brindadas	Caminatas familiares y otros eventos brindadas	Trimestral	3	2	5	250%		Instituto Municipal del Deporte
2022	2do. trimestre	Eje 3. Pachuca con bienestar social, humana, igualdadaria y con valores	Al 100 en el deporte	3.5.B	Acondicionar los espacios, así como difundir las políticas y lineamientos para las prácticas deportivas que permitan el desarrollo de los fundamentos técnicos, tácticos y psicológicos para cada deporte, así como involucrar a la población en la práctica de la actividad física para lograr la detección de talentos deportivos	Componente	Porcentaje de actividades de diferentes disciplinas deportivas realizadas	Actividades de diferentes disciplinas deportivas realizadas	Trimestral	0	28	51	182%		Instituto Municipal del Deporte
2022	2do. trimestre	Eje 3. Pachuca con bienestar social, humana, igualdadaria y con valores	Al 100 en el deporte	3.5.B	Acondicionar los espacios, así como difundir las políticas y lineamientos para las prácticas deportivas que permitan el desarrollo de los fundamentos técnicos, tácticos y psicológicos para cada deporte, así como involucrar a la población en la práctica de la actividad física para lograr la detección de talentos deportivos	Componente	Porcentaje de apoyos otorgados	Apoyos otorgados	Trimestral	0	3	3	100%		Instituto Municipal del Deporte
2022	2do. trimestre	Eje 3. Pachuca con bienestar social, humana, igualdadaria y con valores	Al 100 en el deporte	3.5.B	Acondicionar los espacios, así como difundir las políticas y lineamientos para las prácticas deportivas que permitan el desarrollo de los fundamentos técnicos, tácticos y psicológicos para cada deporte, así como involucrar a la población en la práctica de la actividad física para lograr la detección de talentos deportivos	Componente	Porcentaje de capacitaciones otorgadas	Capacitaciones otorgadas	Semestral	0	1	2	200%		Instituto Municipal del Deporte
2022	2do. trimestre	Eje 3. Pachuca con bienestar social, humana, igualdadaria y con valores	Al 100 en el deporte	3.5.B	Acondicionar los espacios, así como difundir las políticas y lineamientos para las prácticas deportivas que permitan el desarrollo de los fundamentos técnicos, tácticos y psicológicos para cada deporte, así como involucrar a la población en la práctica de la actividad física para lograr la detección de talentos deportivos	Componente	Porcentaje de diagnósticos sobre deporte y recreación actualizado	Diagnóstico actualizado	Anual	1	1	1	100%		Instituto Municipal del Deporte
2022	2do. trimestre	Eje 3. Pachuca con bienestar social, humana, igualdadaria y con valores	Al 100 en el deporte	3.5.B	Acondicionar los espacios, así como difundir las políticas y lineamientos para las prácticas deportivas que permitan el desarrollo de los fundamentos técnicos, tácticos y psicológicos para cada deporte, así como involucrar a la población en la práctica de la actividad física para lograr la detección de talentos deportivos	Componente	Porcentaje de acciones para promover el deporte y recreación realizado	Acciones de promoción realizadas	Anual	1	1	1	100%		Instituto Municipal del Deporte
2022	2do. trimestre	Eje 3. Pachuca con bienestar social, humana, igualdadaria y con valores	Al 100 en el deporte	3.5.B	Acondicionar los espacios, así como difundir las políticas y lineamientos para las prácticas deportivas que permitan el desarrollo de los fundamentos técnicos, tácticos y psicológicos para cada deporte, así como involucrar a la población en la práctica de la actividad física para lograr la detección de talentos deportivos	Componente	Porcentaje esquemas de coordinación para la atención del deporte y recreación realizado	Esquemas de coordinación para la atención del deporte y recreación realizadas	Anual	1	1	1	100%		Instituto Municipal del Deporte
2022	2do. trimestre	Eje 3. Pachuca con bienestar social, humana, igualdadaria y con valores	Al 100 en el deporte	3.5.B	Acondicionar los espacios, así como difundir las políticas y lineamientos para las prácticas deportivas que permitan el desarrollo de los fundamentos técnicos, tácticos y psicológicos para cada deporte, así como involucrar a la población en la práctica de la actividad física para lograr la detección de talentos deportivos	Componente	Porcentaje de promociones y difusiones de actividades deportivas brindadas.	Promociones y difusiones de actividades deportivas	Trimestral	0	13	9	69%		Instituto Municipal del Deporte
2022	2do. trimestre	Eje 3. Pachuca con bienestar social, humana, igualdadaria y con valores	Escuelas Deportivas	3.5.B	Acondicionar los espacios, así como difundir las políticas y lineamientos para las prácticas deportivas que permitan el desarrollo de los fundamentos técnicos, tácticos y psicológicos para cada deporte, así como involucrar a la población en la práctica de la actividad física para lograr la detección de talentos deportivos	Componente	Porcentaje de escuela deportivas municipales activas	Escuelas activas	Trimestral	0	54	48	89%		Instituto Municipal del Deporte
2022	2do. trimestre	Eje 3. Pachuca con bienestar social, humana, igualdadaria y con valores	Escuelas Deportivas	3.5.B	Acondicionar los espacios, así como difundir las políticas y lineamientos para las prácticas deportivas que permitan el desarrollo de los fundamentos técnicos, tácticos y psicológicos para cada deporte, así como involucrar a la población en la práctica de la actividad física para lograr la detección de talentos deportivos	Componente	Porcentaje de personas beneficiadas en escuelas deportivas municipales	Personas beneficiadas en escuelas deportivas municipales	Trimestral	0	1800	1708	95%		Instituto Municipal del Deporte
2022	2do. trimestre	Eje 3. Pachuca con bienestar social, humana, igualdadaria y con valores	Cultura viva para Pachuca	3.4.A.	Propiciar espacios y ambientes favorables para la formación de actividades artísticas y culturales que permitan regenerar el tejido social en el municipio	Componente	Porcentaje de actividades artísticas y culturales realizadas	Actividades artísticas y culturales realizadas	Trimestral	34	10	17	170%		Instituto Municipal de la Cultura
2022	2do. trimestre	Eje 3. Pachuca con bienestar social, humana, igualdadaria y con valores	Nuestra Filarmónica de Pachuca	3.4.A.	Propiciar espacios y ambientes favorables para la formación de actividades artísticas y culturales que permitan regenerar el tejido social en el municipio	Componente	Porcentaje de conciertos realizados	Conciertos realizados	Trimestral	20	6	11	183%		Instituto Municipal de la Cultura
2022	2do. trimestre	Eje 3. Pachuca con bienestar social, humana, igualdadaria y con valores	Formación Artística para Pachuca	3.4.A.	Propiciar espacios y ambientes favorables para la formación de actividades artísticas y culturales que permitan regenerar el tejido social en el municipio	Componente	Porcentaje de talleres ofrecidos	Talleres ofrecidos	Trimestral	60	12	17	142%		Instituto Municipal de la Cultura



Ejercicio	Periodo	Eje del PMD	Nombre del Programa derivado del Plan Municipal de Desarrollo	Objetivo PMD	Objetivo de Programa	Nivel del indicador	Nombre del indicador	Unidad de medida	Frecuencia de medición	Linea base	Metas programadas	Avance de metas	% de avance		Área responsable de la información
2022	2do. trimestre	Eje 5. Pachuca con infraestructura y servicios de calidad	Coordinación de la Secretaría de Medio Ambiente y Desarrollo Sustentable	5.1.A	Fomentar políticas de preservación del medio ambiente y la biodiversidad, mediante estrictos controles de los nuevos asentamientos y a las actividades destructivas y contaminantes, así como desarrollar acciones efectivas para la preservación de nuestros ecosistemas y hábitats dentro del municipio	Componente	Porcentaje de personas atendidas.	Personas atendidas	Trimestral	1200	600	18206	3034%		Secretaría de Medio Ambiente y Desarrollo Sustentable
2022	2do. trimestre	Eje 5. Pachuca con infraestructura y servicios de calidad	Coordinación de la Secretaría de Medio Ambiente y Desarrollo Sustentable	5.1.A	Fomentar políticas de preservación del medio ambiente y la biodiversidad, mediante estrictos controles de los nuevos asentamientos y a las actividades destructivas y contaminantes, así como desarrollar acciones efectivas para la preservación de nuestros ecosistemas y hábitats dentro del municipio	Componente	Porcentaje de personas capacitadas	Personas capacitadas	Trimestral	2	100	430	430%		Secretaría de Medio Ambiente y Desarrollo Sustentable
2022	2do. trimestre	Eje 5. Pachuca con infraestructura y servicios de calidad	Coordinación de la Secretaría de Medio Ambiente y Desarrollo Sustentable	5.1.A	Fomentar políticas de preservación del medio ambiente y la biodiversidad, mediante estrictos controles de los nuevos asentamientos y a las actividades destructivas y contaminantes, así como desarrollar acciones efectivas para la preservación de nuestros ecosistemas y hábitats dentro del municipio	Componente	Porcentaje de campañas realizadas	Campañas realizadas	Semestral	2	0	2	0%		Secretaría de Medio Ambiente y Desarrollo Sustentable
2022	2do. trimestre	Eje 5. Pachuca con infraestructura y servicios de calidad	Regulación, Control, Inspección y Vigilancia Ambiental en el Municipio de Pachuca de Soto	5.1.A	Fomentar políticas de preservación del medio ambiente y la biodiversidad, mediante estrictos controles de los nuevos asentamientos y a las actividades destructivas y contaminantes, así como desarrollar acciones efectivas para la preservación de nuestros ecosistemas y hábitats dentro del municipio	Componente	Porcentaje de dictámenes de impacto ambiental emitidos	Dictámenes de impacto ambiental emitidos	Trimestral	160	30	55	183%		Dirección de Inspección y Vigilancia Ambiental
2022	2do. trimestre	Eje 5. Pachuca con infraestructura y servicios de calidad	Regulación, Control, Inspección y Vigilancia Ambiental en el Municipio de Pachuca de Soto	5.1.A	Fomentar políticas de preservación del medio ambiente y la biodiversidad, mediante estrictos controles de los nuevos asentamientos y a las actividades destructivas y contaminantes, así como desarrollar acciones efectivas para la preservación de nuestros ecosistemas y hábitats dentro del municipio	Componente	Porcentaje de Quejas y denuncias Atendidas	Quejas y denuncias atendidas	Trimestral	80	17	36	212%		Dirección de Inspección y Vigilancia Ambiental
2022	2do. trimestre	Eje 5. Pachuca con infraestructura y servicios de calidad	Regulación, Control, Inspección y Vigilancia Ambiental en el Municipio de Pachuca de Soto	5.1.A	Fomentar políticas de preservación del medio ambiente y la biodiversidad, mediante estrictos controles de los nuevos asentamientos y a las actividades destructivas y contaminantes, así como desarrollar acciones efectivas para la preservación de nuestros ecosistemas y hábitats dentro del municipio	Componente	Porcentaje de acción realizada	Acción realizada	Semestral	1	0	0	0%		Dirección de Inspección y Vigilancia Ambiental
2022	2do. trimestre	Eje 5. Pachuca con infraestructura y servicios de calidad	Regulación, Control, Inspección y Vigilancia Ambiental en el Municipio de Pachuca de Soto	5.1.A	Fomentar políticas de preservación del medio ambiente y la biodiversidad, mediante estrictos controles de los nuevos asentamientos y a las actividades destructivas y contaminantes, así como desarrollar acciones efectivas para la preservación de nuestros ecosistemas y hábitats dentro del municipio	Componente	Porcentaje de acción realizada	Acción realizada	Semestral	1	0	0	0%		Dirección de Inspección y Vigilancia Ambiental
2022	2do. trimestre	Eje 5. Pachuca con infraestructura y servicios de calidad	Disminución de la Degradación de la Naturaleza y Deforestación del Municipio de Pachuca de Soto	5.1.A	Fomentar políticas de preservación del medio ambiente y la biodiversidad, mediante estrictos controles de los nuevos asentamientos y a las actividades destructivas y contaminantes, así como desarrollar acciones efectivas para la preservación de nuestros ecosistemas y hábitats dentro del municipio	Componente	Porcentaje de árboles plantados	Árboles plantados	Trimestral	3000	120	470	392%		Dirección de Sustentabilidad de Recursos Naturales
2022	2do. trimestre	Eje 5. Pachuca con infraestructura y servicios de calidad	Disminución de la Degradación de la Naturaleza y Deforestación del Municipio de Pachuca de Soto	5.1.A	Fomentar políticas de preservación del medio ambiente y la biodiversidad, mediante estrictos controles de los nuevos asentamientos y a las actividades destructivas y contaminantes, así como desarrollar acciones efectivas para la preservación de nuestros ecosistemas y hábitats dentro del municipio	Componente	Porcentaje de acción realizada	Acción realizada	Anual	1	0	0	0%		Dirección de Sustentabilidad de Recursos Naturales
2022	2do. trimestre	Eje 5. Pachuca con infraestructura y servicios de calidad	Disminución de la Degradación de la Naturaleza y Deforestación del Municipio de Pachuca de Soto	5.1.A	Fomentar políticas de preservación del medio ambiente y la biodiversidad, mediante estrictos controles de los nuevos asentamientos y a las actividades destructivas y contaminantes, así como desarrollar acciones efectivas para la preservación de nuestros ecosistemas y hábitats dentro del municipio	Componente	Porcentaje de quejas y denuncias atendidas	Denuncias atendidas	Trimestral	6	2	1	50%		Dirección de Sustentabilidad de Recursos Naturales
2022	2do. trimestre	Eje 5. Pachuca con infraestructura y servicios de calidad	Disminución de la Degradación de la Naturaleza y Deforestación del Municipio de Pachuca de Soto	5.1.A	Fomentar políticas de preservación del medio ambiente y la biodiversidad, mediante estrictos controles de los nuevos asentamientos y a las actividades destructivas y contaminantes, así como desarrollar acciones efectivas para la preservación de nuestros ecosistemas y hábitats dentro del municipio	Componente	Porcentaje de dictámenes emitidos	Dictámenes emitidos	Trimestral	70	17	32	188%		Dirección de Sustentabilidad de Recursos Naturales
2022	2do. trimestre	Eje 5. Pachuca con infraestructura y servicios de calidad	Procuración y Bienestar Animal	5.1.C	Fortalecer mediante campañas de difusión y acciones la cultura al buen trato a los animales, así como prevenir el abandono, maltrato y tenencia indebida de los mismos. Haciendo difusión a la idea proteccionista que mueva e incluya a toda la ciudadanía Acciones	Componente	Porcentaje de campañas virtuales realizadas	Campañas virtuales realizadas	Trimestral	7	3	2	67%		Dirección del Área Técnica de Protección, Sanidad Animal y Control de Especies Animales
2022	2do. trimestre	Eje 5. Pachuca con infraestructura y servicios de calidad	Procuración y Bienestar Animal	5.1.C	Fortalecer mediante campañas de difusión y acciones la cultura al buen trato a los animales, así como prevenir el abandono, maltrato y tenencia indebida de los mismos. Haciendo difusión a la idea proteccionista que mueva e incluya a toda la ciudadanía Acciones	Componente	Porcentaje de animales registrados	Animales registrados	Trimestral	35	75	5	7%		Dirección del Área Técnica de Protección, Sanidad Animal y Control de Especies Animales
2022	2do. trimestre	Eje 5. Pachuca con infraestructura y servicios de calidad	Procuración y Bienestar Animal	5.1.C	Fortalecer mediante campañas de difusión y acciones la cultura al buen trato a los animales, así como prevenir el abandono, maltrato y tenencia indebida de los mismos. Haciendo difusión a la idea proteccionista que mueva e incluya a toda la ciudadanía Acciones	Componente	Porcentaje de quejas y denuncias atendidas	Quejas y denuncias atendidas	Trimestral	183	110	136	124%		Dirección del Área Técnica de Protección, Sanidad Animal y Control de Especies Animales
2022	2do. trimestre	Eje 5. Pachuca con infraestructura y servicios de calidad	Procuración y Bienestar Animal	5.1.C	Fortalecer mediante campañas de difusión y acciones la cultura al buen trato a los animales, así como prevenir el abandono, maltrato y tenencia indebida de los mismos. Haciendo difusión a la idea proteccionista que mueva e incluya a toda la ciudadanía Acciones	Componente	Porcentaje de esterilizaciones realizadas	Esterilizaciones realizadas	Trimestral	357	60	29	48%		Dirección del Área Técnica de Protección, Sanidad Animal y Control de Especies Animales
2022	2do. trimestre	Eje 5. Pachuca con infraestructura y servicios de calidad	Procuración y Bienestar Animal	5.1.C	Fortalecer mediante campañas de difusión y acciones la cultura al buen trato a los animales, así como prevenir el abandono, maltrato y tenencia indebida de los mismos. Haciendo difusión a la idea proteccionista que mueva e incluya a toda la ciudadanía Acciones	Componente	Porcentaje de vacunas aplicadas	Vacunas aplicadas	Trimestral	15600	900	1076	120%		Dirección del Área Técnica de Protección, Sanidad Animal y Control de Especies Animales

Ejercicio	Periodo	Eje del PMD	Nombre del Programa derivado del Plan Municipal de Desarrollo	Objetivo PMD	Objetivo de Programa	Nivel del indicador	Nombre del indicador	Unidad de medida	Frecuencia de medición	Linea base	Metas programadas	Avance de metas	% de avance		Área responsable de la información
2022	2do. trimestre	Eje 1. Pachuca honesta, cercana y moderna	Coordinación de la Secretaría de Planeación y Evaluación.	1.4.A	Coordinar los procesos de planeación en apego a todas las herramientas de innovación que permitan fortalecer el andamiaje estructural de los programas y proyectos que desarrollarán todas y cada una de las unidades administrativas para el cumplimiento del Plan Municipal de Desarrollo 2020-2024	Componente	Porcentaje de reuniones de coordinación y seguimiento realizadas	Reuniones de coordinación y seguimiento realizadas	Trimestral	48	24	3	13%		Secretaría Planeación y Evaluación
2022	2do. trimestre	Eje 1. Pachuca honesta, cercana y moderna	Coordinación de la Secretaría de Planeación y Evaluación.	1.4.A	Coordinar los procesos de planeación en apego a todas las herramientas de innovación que permitan fortalecer el andamiaje estructural de los programas y proyectos que desarrollarán todas y cada una de las unidades administrativas para el cumplimiento del Plan Municipal de Desarrollo 2020-2024	Componente	Porcentaje coordinación para integrar la información del 2do Informe de gobierno realizada	Coordinaciones para integración de informe	Semestral	100%	0	0	0%		Secretaría Planeación y Evaluación
2022	2do. trimestre	Eje 1. Pachuca honesta, cercana y moderna	Coordinación de la Secretaría de Planeación y Evaluación.	1.4.A	Coordinar los procesos de planeación en apego a todas las herramientas de innovación que permitan fortalecer el andamiaje estructural de los programas y proyectos que desarrollarán todas y cada una de las unidades administrativas para el cumplimiento del Plan Municipal de Desarrollo 2020-2024	Componente	Porcentaje de Sesiones Ordinarias del COPLADEM realizadas	Sesiones ordinarias realizadas	Trimestral	0	0	0	0%		Secretaría Planeación y Evaluación
2022	2do. trimestre	Eje 1. Pachuca honesta, cercana y moderna	Fortalecimiento del Presupuesto basado en Resultados y el Sistema de Evaluación del Desempeño	1.2.1.	Dar seguimiento oportuno al cumplimiento de indicadores del Plan Municipal de Desarrollo 2020-2024, de los Presupuestos basados en Resultados, así como de la efectividad de los programas, proyectos y políticas públicas a través del Sistema de Evaluación del Desempeño para la oportuna toma de decisiones en la generación de valor público.	Componente	Porcentaje de coordinaciones de las Unidades Administrativas para la integración de las MIR's	Coordinaciones de las Unidades Administrativas para la integración de las MIR's.	Semestral	1	0	0	0%		Dirección de Planeación, Evaluación y Proyectos Estratégico
2022	2do. trimestre	Eje 1. Pachuca honesta, cercana y moderna	Fortalecimiento del Presupuesto basado en Resultados y el Sistema de Evaluación del Desempeño	1.2.1.	Dar seguimiento oportuno al cumplimiento de indicadores del Plan Municipal de Desarrollo 2020-2024, de los Presupuestos basados en Resultados, así como de la efectividad de los programas, proyectos y políticas públicas a través del Sistema de Evaluación del Desempeño para la oportuna toma de decisiones en la generación de valor público.	Componente	Porcentaje de seguimiento al cumplimiento de las metas proyectadas en los PuR's	Seguimiento de metas	Trimestral	4	2	2	100%		Dirección de Planeación, Evaluación y Proyectos Estratégicos
2022	2do. trimestre	Eje 1. Pachuca honesta, cercana y moderna	Fortalecimiento del Presupuesto basado en Resultados y el Sistema de Evaluación del Desempeño	1.2.1.	Dar seguimiento oportuno al cumplimiento de indicadores del Plan Municipal de Desarrollo 2020-2024, de los Presupuestos basados en Resultados, así como de la efectividad de los programas, proyectos y políticas públicas a través del Sistema de Evaluación del Desempeño para la oportuna toma de decisiones en la generación de valor público.	Componente	Porcentaje del diagnóstico debidamente integrado	Diagnóstico integrado	Trimestral	1	0.5	0.5	100%		Dirección de Planeación, Evaluación y Proyectos Estratégicos
2022	2do. trimestre	Eje 1. Pachuca honesta, cercana y moderna	Fortalecimiento del Presupuesto basado en Resultados y el Sistema de Evaluación del Desempeño	1.2.1.	Dar seguimiento oportuno al cumplimiento de indicadores del Plan Municipal de Desarrollo 2020-2024, de los Presupuestos basados en Resultados, así como de la efectividad de los programas, proyectos y políticas públicas a través del Sistema de Evaluación del Desempeño para la oportuna toma de decisiones en la generación de valor público.	Componente	Porcentaje del diagnóstico debidamente integrado	Diagnóstico integrado	Trimestral	1	0.93	0.93	100%		Dirección de Planeación, Evaluación y Proyectos Estratégicos
2022	2do. trimestre	Eje 1. Pachuca honesta, cercana y moderna	Fortalecimiento del Presupuesto basado en Resultados y el Sistema de Evaluación del Desempeño	1.2.1.	Dar seguimiento oportuno al cumplimiento de indicadores del Plan Municipal de Desarrollo 2020-2024, de los Presupuestos basados en Resultados, así como de la efectividad de los programas, proyectos y políticas públicas a través del Sistema de Evaluación del Desempeño para la oportuna toma de decisiones en la generación de valor público.	Componente	Porcentaje de aspectos susceptibles de mejora de las evaluaciones aplicados en la gestión	Aspectos susceptibles de mejora de las evaluaciones aplicados	Trimestral	1	0	0	0%		Dirección de Planeación, Evaluación y Proyectos Estratégicos
2022	2do. trimestre	Eje 1. Pachuca honesta, cercana y moderna	Fortalecimiento del Presupuesto basado en Resultados y el Sistema de Evaluación del Desempeño	1.2.1.	Dar seguimiento oportuno al cumplimiento de indicadores del Plan Municipal de Desarrollo 2020-2024, de los Presupuestos basados en Resultados, así como de la efectividad de los programas, proyectos y políticas públicas a través del Sistema de Evaluación del Desempeño para la oportuna toma de decisiones en la generación de valor público.	Componente	Porcentaje de informes para SIPOT integrados	Informes integrados	Trimestral	0	2	2	100%		Dirección de Planeación, Evaluación y Proyectos Estratégicos
2022	2do. trimestre	Eje 1. Pachuca honesta, cercana y moderna	Fortalecimiento del Presupuesto basado en Resultados y el Sistema de Evaluación del Desempeño	1.2.1.	Dar seguimiento oportuno al cumplimiento de indicadores del Plan Municipal de Desarrollo 2020-2024, de los Presupuestos basados en Resultados, así como de la efectividad de los programas, proyectos y políticas públicas a través del Sistema de Evaluación del Desempeño para la oportuna toma de decisiones en la generación de valor público.	Componente	Porcentaje de seguimiento al cumplimiento de las metas de los ODS realizado	Seguimiento de metas de los ODS	Trimestral	0	2	0	0%		Dirección de Planeación, Evaluación y Proyectos Estratégicos
2022	2do. trimestre	Eje 1. Pachuca honesta, cercana y moderna	Vinculación Interinstitucional e Implementación de las Tecnologías de la Información y Fortalecimiento de Contenidos del Portal Institucional	1.2.B	Incentivar las políticas en el uso de tecnologías de la información y comunicación que permitan modernizar y eficientar los procesos, trámites y servicios en busca de proyectar al municipio como referente nacional de innovación	Componente	Porcentaje de micrositios creados	Datasets Publicados	Semestral	1	0.4999	0.5	100%		Dirección de Vinculación e Innovación Institucional
2022	2do. trimestre	Eje 1. Pachuca honesta, cercana y moderna	Vinculación Interinstitucional e Implementación de las Tecnologías de la Información y Fortalecimiento de Contenidos del Portal Institucional	1.2.B	Incentivar las políticas en el uso de tecnologías de la información y comunicación que permitan modernizar y eficientar los procesos, trámites y servicios en busca de proyectar al municipio como referente nacional de innovación	Componente	Porcentaje de solicitudes atendidas	Datasets accedidos y descargados	Trimestral	1	0.4999	0.5	100%		Dirección de Vinculación e Innovación Institucional
2022	2do. trimestre	Eje 1. Pachuca honesta, cercana y moderna	Vinculación Interinstitucional e Implementación de las Tecnologías de la Información y Fortalecimiento de Contenidos del Portal Institucional	1.2.B	Incentivar las políticas en el uso de tecnologías de la información y comunicación que permitan modernizar y eficientar los procesos, trámites y servicios en busca de proyectar al municipio como referente nacional de innovación	Componente	Porcentaje de soluciones tecnológicas realizadas	Trámites	Semestral	1	0.4999	0.5	100%		Dirección de Vinculación e Innovación Institucional
2022	2do. trimestre	Eje 1. Pachuca honesta, cercana y moderna	Vinculación Interinstitucional e Implementación de las Tecnologías de la Información y Fortalecimiento de Contenidos del Portal Institucional	1.2.B	Incentivar las políticas en el uso de tecnologías de la información y comunicación que permitan modernizar y eficientar los procesos, trámites y servicios en busca de proyectar al municipio como referente nacional de innovación	Componente	Porcentaje de Datasets publicados	Trámites	Trimestral	1	0.4999	0.7499	150%		Dirección de Vinculación e Innovación Institucional

Ejercicio	Periodo	Eje del PMD	Nombre del Programa derivado del Plan Municipal de Desarrollo	Objetivo PMD	Objetivo de Programa	Nivel del indicador	Nombre del indicador	Unidad de medida	Frecuencia de medición	Linea base	Metas programadas	Avance de metas	% de avance		Área responsable de la información
2022	2do. trimestre	Eje 1. Pachuca honesta, cercana y moderna	Vinculación Interinstitucional e Implementación de las Tecnologías de la Información y Fortalecimiento de Contenidos del Portal Institucional	1.2.B	Incentivar las políticas en el uso de tecnologías de la información y comunicación que permitan modernizar y eficientar los procesos, trámites y servicios en busca de proyectar al municipio como referente nacional de innovación	Componente	Porcentaje de Datasets accedidos y descargados	Trámites	Trimestral	1	0.4999	0.5	100%		Dirección de Vinculación e Innovación Institucional
2022	2do. trimestre	Eje 5. Pachuca con infraestructura y servicios de calidad	Rehabilitación de Fauna Silvestre	5.1.B.	Contribuir en la preservación, conservación y protección de la fauna silvestre fortaleciendo los procesos de rescate, rehabilitación, liberación y/o entrega de animales a zonas protegidas o santuarios	Componente	Porcentaje de ejemplares recibidos en la URRRFSM	Ejemplares recibidos	Trimestral	24	12	93	775%		Primera Unidad de Rescate, Rehabilitación de Fauna Silvestre, Endémica y Exótica de México
2022	2do. trimestre	Eje 5. Pachuca con infraestructura y servicios de calidad	Rehabilitación de Fauna Silvestre	5.1.B.	Contribuir en la preservación, conservación y protección de la fauna silvestre fortaleciendo los procesos de rescate, rehabilitación, liberación y/o entrega de animales a zonas protegidas o santuarios	Componente	Porcentaje gestiones realizadas ante la dirección de calidad	Gestiones realizadas	Semestral	2	1	0	0%		Primera Unidad de Rescate, Rehabilitación de Fauna Silvestre, Endémica y Exótica de México
2022	2do. trimestre	Eje 5. Pachuca con infraestructura y servicios de calidad	Rehabilitación de Fauna Silvestre	5.1.B.	Contribuir en la preservación, conservación y protección de la fauna silvestre fortaleciendo los procesos de rescate, rehabilitación, liberación y/o entrega de animales a zonas protegidas o santuarios	Componente	Porcentaje de reubicaciones o liberaciones realizadas	Reubicaciones o liberaciones realizadas	Trimestral	24	6	43	717%		Primera Unidad de Rescate, Rehabilitación de Fauna Silvestre, Endémica y Exótica de México
2022	2do. trimestre	Eje 5. Pachuca con infraestructura y servicios de calidad	Rehabilitación de Fauna Silvestre	5.1.B.	Contribuir en la preservación, conservación y protección de la fauna silvestre fortaleciendo los procesos de rescate, rehabilitación, liberación y/o entrega de animales a zonas protegidas o santuarios	Componente	Porcentaje de atenciones médicas a ejemplares de la unidad brindadas	Atenciones médicas brindadas	Trimestral	1800	900	4627	514%		Primera Unidad de Rescate, Rehabilitación de Fauna Silvestre, Endémica y Exótica de México
2022	2do. trimestre	Eje 5. Pachuca con infraestructura y servicios de calidad	Rehabilitación de Fauna Silvestre	5.1.B.	Contribuir en la preservación, conservación y protección de la fauna silvestre fortaleciendo los procesos de rescate, rehabilitación, liberación y/o entrega de animales a zonas protegidas o santuarios	Componente	Porcentaje de mantenimiento o mejoras a recintos realizados	Mantenimientos y mejoras realizados	Trimestral	24	12	54	450%		Primera Unidad de Rescate, Rehabilitación de Fauna Silvestre, Endémica y Exótica de México
2022	2do. trimestre	Eje 5. Pachuca con infraestructura y servicios de calidad	Educación Ambiental sobre Fauna	5.1.B.	Contribuir en la preservación, conservación y protección de la fauna silvestre fortaleciendo los procesos de rescate, rehabilitación, liberación y/o entrega de animales a zonas protegidas o santuarios	Componente	Porcentaje de recorridos presenciales o virtuales realizados	Recorridos presenciales o virtuales realizados	Trimestral	43	21	258	25800%		Primera Unidad de Rescate, Rehabilitación de Fauna Silvestre, Endémica y Exótica de México
2022	2do. trimestre	Eje 5. Pachuca con infraestructura y servicios de calidad	Educación Ambiental sobre Fauna	5.1.B.	Contribuir en la preservación, conservación y protección de la fauna silvestre fortaleciendo los procesos de rescate, rehabilitación, liberación y/o entrega de animales a zonas protegidas o santuarios	Componente	Porcentaje de cursos impartidos presenciales o virtuales	Cursos impartidos	Trimestral	13	7	56	5600%		Primera Unidad de Rescate, Rehabilitación de Fauna Silvestre, Endémica y Exótica de México
2022	2do. trimestre	Eje 5. Pachuca con infraestructura y servicios de calidad	Educación Ambiental sobre Fauna	5.1.B.	Contribuir en la preservación, conservación y protección de la fauna silvestre fortaleciendo los procesos de rescate, rehabilitación, liberación y/o entrega de animales a zonas protegidas o santuarios	Componente	Porcentaje de talleres impartidos presenciales o virtuales	Talleres impartidos	Trimestral	0	17	91	9100%		Primera Unidad de Rescate, Rehabilitación de Fauna Silvestre, Endémica y Exótica de México
2022	2do. trimestre	Eje 5. Pachuca con infraestructura y servicios de calidad	Educación Ambiental sobre Fauna	5.1.B.	Contribuir en la preservación, conservación y protección de la fauna silvestre fortaleciendo los procesos de rescate, rehabilitación, liberación y/o entrega de animales a zonas protegidas o santuarios	Componente	Porcentaje de publicaciones, infografías o videos en redes sociales	Publicaciones, infografías o videos en redes sociales	Trimestral	80	40	128	12800%		Primera Unidad de Rescate, Rehabilitación de Fauna Silvestre, Endémica y Exótica de México
2022	2do. trimestre	Eje 5. Pachuca con infraestructura y servicios de calidad	Educación Ambiental sobre Fauna	5.1.B.	Contribuir en la preservación, conservación y protección de la fauna silvestre fortaleciendo los procesos de rescate, rehabilitación, liberación y/o entrega de animales a zonas protegidas o santuarios	Componente	Porcentaje de búsquedas o gestiones realizadas	Búsquedas o gestiones realizadas	Trimestral	10	5	9	900%		Primera Unidad de Rescate, Rehabilitación de Fauna Silvestre, Endémica y Exótica de México
2022	2do. trimestre	Eje 3. Pachuca con bienestar social, humana, igualitaria y con valores	Coordinación de la Secretaría Municipal de las Mujeres	3.6.A	Contribuir a los esfuerzos para erradicar todas las formas de discriminación y violencia contra todas las mujeres y las niñas en los ámbitos público y privado, incluidas la trata y la explotación sexual y otros tipos de explotación, así como proporcionar herramientas de prevención y promoción plena de los derechos de las mujeres en el municipio	Componente	Porcentaje de reuniones de coordinación realizadas	Reuniones de coordinación realizadas	Trimestral	26	23	23	100%		Secretaría Municipal de las Mujeres
2022	2do. trimestre	Eje 3. Pachuca con bienestar social, humana, igualitaria y con valores	Coordinación de la Secretaría Municipal de las Mujeres	3.6.A	Contribuir a los esfuerzos para erradicar todas las formas de discriminación y violencia contra todas las mujeres y las niñas en los ámbitos público y privado, incluidas la trata y la explotación sexual y otros tipos de explotación, así como proporcionar herramientas de prevención y promoción plena de los derechos de las mujeres en el municipio	Componente	Porcentaje de reuniones de trabajo realizadas	Reuniones de trabajo realizadas	Trimestral	13	12	12	100%		Secretaría Municipal de las Mujeres

Ejercicio	Periodo	Eje del PMD	Nombre del Programa derivado del Plan Municipal de Desarrollo	Objetivo PMD	Objetivo de Programa	Nivel del indicador	Nombre del indicador	Unidad de medida	Frecuencia de medición	Línea base	Metas programadas	Avance de metas	% de avance		Área responsable de la información
2022	2do. trimestre	Eje 3. Pachuca con bienestar social, humana, igualitaria y con valores	Coordinación de la Secretaría Municipal de las Mujeres	3.6.A	Contribuir a los esfuerzos para erradicar todas las formas de discriminación y violencia contra todas las mujeres y las niñas en los ámbitos público y privado, incluidas la trata y la explotación sexual y otros tipos de explotación, así como proporcionar herramientas de prevención y promoción plena de los derechos de las mujeres en el municipio	Componente	Porcentaje de reuniones de trabajo con dependencias externas realizadas	Reuniones de trabajo con dependencias realizadas	Trimestral	0	23	23	100%		Secretaría Municipal de las Mujeres
2022	2do. trimestre	Eje 3. Pachuca con bienestar social, humana, igualitaria y con valores	Avanzar a la igualdad	3.6.A	Contribuir a los esfuerzos para erradicar todas las formas de discriminación y violencia contra todas las mujeres y las niñas en los ámbitos público y privado, incluidas la trata y la explotación sexual y otros tipos de explotación, así como proporcionar herramientas de prevención y promoción plena de los derechos de las mujeres en el municipio	Componente	Porcentaje de enlaces de género capacitados	Enlaces de género capacitados	Trimestral	135	240	50	21%		Secretaría Municipal de las Mujeres
2022	2do. trimestre	Eje 3. Pachuca con bienestar social, humana, igualitaria y con valores	Avanzar a la igualdad	3.6.A	Contribuir a los esfuerzos para erradicar todas las formas de discriminación y violencia contra todas las mujeres y las niñas en los ámbitos público y privado, incluidas la trata y la explotación sexual y otros tipos de explotación, así como proporcionar herramientas de prevención y promoción plena de los derechos de las mujeres en el municipio	Componente	Porcentaje de servidores públicos municipales capacitados	Servidores públicos capacitados	Trimestral	21	42	80	190%		Secretaría Municipal de las Mujeres
2022	2do. trimestre	Eje 3. Pachuca con bienestar social, humana, igualitaria y con valores	Mujeres empoderando mujeres	3.6.A	Contribuir a los esfuerzos para erradicar todas las formas de discriminación y violencia contra todas las mujeres y las niñas en los ámbitos público y privado, incluidas la trata y la explotación sexual y otros tipos de explotación, así como proporcionar herramientas de prevención y promoción plena de los derechos de las mujeres en el municipio	Componente	Porcentaje de servicios multidisciplinarios realizados	Servicios multidisciplinarios realizados	Trimestral	3300	1800	1972	110%		Secretaría Municipal de las Mujeres
2022	2do. trimestre	Eje 3. Pachuca con bienestar social, humana, igualitaria y con valores	Mujeres empoderando mujeres	3.6.A	Contribuir a los esfuerzos para erradicar todas las formas de discriminación y violencia contra todas las mujeres y las niñas en los ámbitos público y privado, incluidas la trata y la explotación sexual y otros tipos de explotación, así como proporcionar herramientas de prevención y promoción plena de los derechos de las mujeres en el municipio	Componente	Porcentaje de mujeres en talleres registradas	Talleres registradas	Trimestral	350	150	0	0%		Secretaría Municipal de las Mujeres
2022	2do. trimestre	Eje 3. Pachuca con bienestar social, humana, igualitaria y con valores	Planeación Estratégica con Perspectiva de Género	3.1.A	Impulsar el desarrollo integral de las familias mediante esquemas asistenciales que les permitan desarrollar sus propias habilidades para construir una sociedad más igualitaria, que brinde estabilidad y paz social	Componente	Porcentaje de presupuestos basados en resultados realizados	Presupuestos basados en resultados realizados	Semestral	0	5	5	100%		Secretaría Municipal de las Mujeres
2022	2do. trimestre	Eje 3. Pachuca con bienestar social, humana, igualitaria y con valores	Planeación Estratégica con Perspectiva de Género	3.1.A	Impulsar el desarrollo integral de las familias mediante esquemas asistenciales que les permitan desarrollar sus propias habilidades para construir una sociedad más igualitaria, que brinde estabilidad y paz social	Componente	Porcentaje de evaluaciones a los programas y proyectos realizados	Evaluaciones a los programas y proyectos realizados	Trimestral	0	8	8	100%		Secretaría Municipal de las Mujeres