




























































































































































































































































Ejercicio	Periodo	Eje del PMD	Nombre del Programa derivado del Plan Municipal de Desarrollo	Nombre del indicador	Unidad de medida	Línea base	Metas programadas	Metas ajustadas	Avance de metas	% de avance		Área responsable de la información
2021	1er. trimestre	5. Pachuca Eficiente de Gobierno Abierto	Presidir, Supervisar y Conducir la Administración Pública Municipal.	Porcentaje de reuniones de coordinación para la generación de políticas públicas realizadas.	Reuniones de coordinación	300	60	0	132	220%		Unidades de Apoyo de la o el Presidente Municipal.
2021	1er. trimestre	5. Pachuca Eficiente de Gobierno Abierto	Coordinación y/o Supervisión de las Giras y Logística en las que Participa la o el C. Presidente Municipal Constitucional.	Porcentaje de eventos realizados.	Eventos	373	65	0	151	232%		Dirección de Giras y Logística.
2021	1er. trimestre	5. Pachuca Eficiente de Gobierno Abierto	Atención Ciudadana 070.	Porcentaje de solicitudes canalizadas.	Solicitudes canalizadas	2998	558	0	741	133%		Dirección de Atención Telefónica SERVITEL.
2021	1er. trimestre	5. Pachuca Eficiente de Gobierno Abierto	Atención, Orientación y Canalización Ciudadana	Porcentaje de peticiones canalizadas.	Peticiones canalizadas	2100	600	0	866	144%		Secretaría Particular.
2021	1er. trimestre	5. Pachuca Eficiente de Gobierno Abierto	Fortalecimiento de Relaciones entre la o el Presidente Municipal con los Ciudadanos y el Personal de la Presidencia Municipal.	Porcentaje de eventos organizados y atendidos.	Eventos organizados y atendidos	5	5	0	6	120%		Dirección de Relaciones Públicas.
2021	1er. trimestre	5. Pachuca Eficiente de Gobierno Abierto	Fortalecimiento de Relaciones entre la o el Presidente Municipal con los Ciudadanos y el Personal de la Presidencia Municipal.	Porcentaje de ciudadanos satisfechos.	Ciudadanos satisfechos	48	80	0	81	101%		Dirección de Relaciones Públicas.
2021	1er. trimestre	2. Pachuca Humana y Alegre	Erradicación del Embarazo en Niñas y Adolescentes de 10 a 14 años	Tasa de variación de casos de violencia sexual entre niñas y adolescentes de 10 a 14 años	Casos de violencia	0	0	0	0	0%		Secretaría Ejecutiva del Sistema Municipal de Protección Integral de Niñas, Niños y Adolescentes.
2021	1er. trimestre	2. Pachuca Humana y Alegre	Erradicación del Embarazo en Niñas y Adolescentes de 10 a 14 años	Porcentaje de campañas de promoción de derechos sexuales y reproductivos de niñas y adolescentes realizadas	Campañas de promoción	0	3	0	0	0%		Secretaría Ejecutiva del Sistema Municipal de Protección Integral de Niñas, Niños y Adolescentes.
2021	1er. trimestre	2. Pachuca Humana y Alegre	Diagnóstico de la Situación de Niñas, Niños y Adolescentes	Porcentaje de comités de participación creados	Comités de participación	0	2	0	7	350%		Dirección de Estadística y Planeación Estratégica
2021	1er. trimestre	2. Pachuca Humana y Alegre	Diagnóstico de la Situación de Niñas, Niños y Adolescentes	Porcentaje del Sistema de información que alimente el sistema estatal creado.	Sistema de Información	0	0	0	0	0%		Dirección de Estadística y Planeación Estratégica
2021	1er. trimestre	2. Pachuca Humana y Alegre	Diagnóstico de la Situación de Niñas, Niños y Adolescentes	Porcentaje de comisiones y mesa de trabajo celebradas	Comisiones y mesas de trabajo	0	4	0	26	650%		Dirección de Estadística y Planeación Estratégica
2021	1er. trimestre	2. Pachuca Humana y Alegre	Implementación de Modelo Holístico para la Protección Especial de Niñas, Niños y Adolescentes.	Porcentaje de acuerdo para la adhesión de la UPC de la Secretaría Ejecutiva del SIPINNA realizado	Acuerdo para la adhesión	0	0	0	5	500%		Dirección Jurídica
2021	1er. trimestre	2. Pachuca Humana y Alegre	Implementación de Modelo Holístico para la Protección Especial de Niñas, Niños y Adolescentes.	Porcentaje de avance de la modificación del Reglamento y manual realizado	Reglamento y manual	0	0	0	0	0%		Dirección Jurídica
2021	1er. trimestre	2. Pachuca Humana y Alegre	Implementación de Modelo Holístico para la Protección Especial de Niñas, Niños y Adolescentes.	Tasa de variación de incremento del presupuesto asignado para pago de salarios	Presupuesto asignado	0	1	0	0	0%		Dirección Jurídica
2021	1er. trimestre	3. Pachuca Próspera y Dinámica	Coordinación de la Secretaría de Desarrollo Económico.	Porcentaje de actividades coordinadas.	Actividad coordinada	17	40	0	63	158%		Secretaría de Desarrollo Económico.
2021	1er. trimestre	3. Pachuca Próspera y Dinámica	Coordinación de la Secretaría de Desarrollo Económico.	Porcentaje de acciones internas realizadas	Acción interna realizada	44	3	0	7	233%		Secretaría de Desarrollo Económico.
2021	1er. trimestre	3. Pachuca Próspera y Dinámica	Ventanilla Única	Porcentaje de asesorías otorgadas	Asesorías	6228	1500	0	6053	404%		Dirección de Desarrollo Económico.
2021	1er. trimestre	3. Pachuca Próspera y Dinámica	Ventanilla Única	Porcentaje de Licencias de Funcionamiento de apertura entidades	Licencias de funcionamiento	231	75	0	33	44%		Dirección de Desarrollo Económico.
2021	1er. trimestre	3. Pachuca Próspera y Dinámica	Ventanilla Única	Porcentaje de Renovaciones de Licencia de Funcionamiento entidades	Renovación de licencias de funcionamiento	4374	3600	0	968	27%		Dirección de Desarrollo Económico.
2021	1er. trimestre	3. Pachuca Próspera y Dinámica	Distrito Innovador.	Porcentaje de acciones para el impulso del consumo local ejecutadas	Acción	0	9	0	25	278%		Dirección de Desarrollo Económico.
2021	1er. trimestre	3. Pachuca Próspera y Dinámica	Distrito Innovador.	Porcentaje de herramientas para la transformación digital e innovación generadas	Herramienta	0	25	0	7	28%		Dirección de Desarrollo Económico.
2021	1er. trimestre	3. Pachuca Próspera y Dinámica	Distrito Innovador.	Porcentaje de actividades para el fomento de la cultura empresarial realizadas	Actividad	0	60	0	83	138%		Dirección de Desarrollo Económico.
2021	1er. trimestre	3. Pachuca Próspera y Dinámica	Distrito Innovador.	Porcentaje de vinculaciones para el acceso a productos y servicios financieros efectuadas	Vinculación	0	3	0	262	8733%		Dirección de Desarrollo Económico.
2021	1er. trimestre	3. Pachuca Próspera y Dinámica	Vinculación de Buscadores de Empleo	Porcentaje de atenciones a empresas otorgadas	Atención	0	15	0	143	953%		Dirección de Desarrollo Económico.
2021	1er. trimestre	3. Pachuca Próspera y Dinámica	Vinculación de Buscadores de Empleo	Porcentaje de asesorías a buscadores de empleo realizadas	Asesoría	2815	500	0	1535	307%		Dirección de Desarrollo Económico.
2021	1er. trimestre	3. Pachuca Próspera y Dinámica	Vinculación de Buscadores de Empleo	Porcentaje de eventos de empleo efectuados	Evento	4	1	0	2	200%		Dirección de Desarrollo Económico.
2021	1er. trimestre	3. Pachuca Próspera y Dinámica	Certificación de Competencias Laborales	Porcentaje de alineaciones realizadas	Alineación	0	40	0	178	445%		Dirección de Desarrollo Económico.
2021	1er. trimestre	3. Pachuca Próspera y Dinámica	Certificación de Competencias Laborales	Porcentaje de certificados generados	Certificados	61	20	0	84	420%		Dirección de Desarrollo Económico.
2021	1er. trimestre	3. Pachuca Próspera y Dinámica	Promoción y Difusión Turística (MUVIPA)	Porcentaje de materiales promocionales diseñados	Material promocional	0	1	0	12	1200%		Dirección de Turismo.
2021	1er. trimestre	3. Pachuca Próspera y Dinámica	Promoción y Difusión Turística (MUVIPA)	Porcentaje de promociones y difusiones turísticas efectuadas	Promociones y Difusiones	0	1100	0	428	39%		Dirección de Turismo.
2021	1er. trimestre	3. Pachuca Próspera y Dinámica	Promoción y Difusión Turística (MUVIPA)	Porcentaje de convenios de vinculación firmados	Convenio	0	1	0	0	0%		Dirección de Turismo.
2021	1er. trimestre	3. Pachuca Próspera y Dinámica	Promoción y Difusión Turística (MUVIPA)	Porcentaje de programas específicos creados	Programa	0	0	0	0	0%		Dirección de Turismo.
2021	1er. trimestre	3. Pachuca Próspera y Dinámica	Promoción y Difusión Turística (MUVIPA)	Porcentaje de programas del Museo Virtual generados	Programa	0	48	0	79	165%		Dirección de Turismo.
2021	1er. trimestre	3. Pachuca Próspera y Dinámica	Operación y Logística Turística	Porcentaje de recorridos turísticos realizados	Recorrido turístico	0	1100	0	0	0%		Dirección de Turismo.
2021	1er. trimestre	3. Pachuca Próspera y Dinámica	Operación y Logística Turística	Porcentaje de actividades en ferias y festivales ejecutadas	Actividad	0	0	0	2	200%		Dirección de Turismo.
2021	1er. trimestre	3. Pachuca Próspera y Dinámica	Operación y Logística Turística	Porcentaje de artesanos empadronados	Artesano	0	3	0	3	100%		Dirección de Turismo.
2021	1er. trimestre	3. Pachuca Próspera y Dinámica	Profesionalización de Prestadores de Servicios Turísticos	Porcentaje de prestadores de servicio capacitados	Prestador de servicio	0	50	0	60	120%		Dirección de Turismo.
2021	1er. trimestre	3. Pachuca Próspera y Dinámica	Profesionalización de Prestadores de Servicios Turísticos	Porcentaje de prestadores de servicio afiliados	Prestador de servicio	0	0	0	0	0%		Dirección de Turismo.
2021	1er. trimestre	5. Pachuca Eficiente de Gobierno Abierto	Coordinación de la Secretaría de Administración.	Porcentaje de oficios canalizados	Oficios	1256	230	0	212	92%		Secretaría de Administración.
2021	1er. trimestre	5. Pachuca Eficiente de Gobierno Abierto	Servicios Generales	Porcentaje de órdenes de servicios de mantenimiento oportunamente atendidas.	Órdenes de servicio	4011	990	0	760	77%		Dirección de Servicios Generales.
2021	1er. trimestre	5. Pachuca Eficiente de Gobierno Abierto	Gestión y Control de Servicios	Porcentaje de órdenes de suministros atendidas.	Órdenes de suministro	7106	2222	0	1414	64%		Dirección de Servicios Generales.
2021	1er. trimestre	5. Pachuca Eficiente de Gobierno Abierto	Gestión y Control de Servicios	Servicios pagados.	Servicios pagados	6986	1691	0	1695	100%		Dirección de Servicios Generales.
2021	1er. trimestre	5. Pachuca Eficiente de Gobierno Abierto	Gestión y Control de Servicios	Porcentaje de arrendamientos pagados.	Arrendamientos pagados	162	42	0	24	57%		Dirección de Servicios Generales.
2021	1er. trimestre	5. Pachuca Eficiente de Gobierno Abierto	Activo Fijo	Porcentaje del número de actualizaciones de activos realizadas.	Actualización de activos	6171	1100	0	1140	104%		Dirección de Servicios Generales.
2021	1er. trimestre	5. Pachuca Eficiente de Gobierno Abierto	Control Vehicular	Porcentajes de órdenes de mantenimiento y servicio realizadas.	Órdenes de mantenimiento y servicio	765	480	0	250	52%		Dirección de Servicios Generales.
2021	1er. trimestre	5. Pachuca Eficiente de Gobierno Abierto	Mantenimiento de las TIC's.	Porcentaje de mantenimientos preventivos realizados	Mantenimiento preventivo	0	323	0	0	0%		Dirección de Informática.
2021	1er. trimestre	5. Pachuca Eficiente de Gobierno Abierto	Mantenimiento de las TIC's.	Porcentaje de mantenimientos correctivos realizados	Mantenimiento correctivo	765	23	0	565	2457%		Dirección de Informática.

















































Ejercicio	Periodo	Eje del PMD	Nombre del Programa derivado del Plan Municipal de Desarrollo	Nombre del indicador	Unidad de medida	Línea base	Metas programadas	Metas ajustadas	Avance de metas	% de avance		Área responsable de la información
2021	1er. trimestre	5. Pachuca Eficiente de Gobierno Abierto	Compras	Porcentaje de procesos de licitación realizadas	Procesos de licitación	0	5	0	0	0%		Dirección de Compras y Suministros.
2021	1er. trimestre	5. Pachuca Eficiente de Gobierno Abierto	Compras	Porcentaje de invitaciones a cuando menos tres personas realizadas	Invitación a Cuando Menos Tres Personas	0	0	0	0	0%		Dirección de Compras y Suministros.
2021	1er. trimestre	5. Pachuca Eficiente de Gobierno Abierto	Compras	Porcentaje de Adjudicaciones Directas realizadas	Adjudicación directa	0	34	0	0	0%		Dirección de Compras y Suministros.
2021	1er. trimestre	5. Pachuca Eficiente de Gobierno Abierto	Recursos Humanos.	Porcentaje de personal capacitado	Servidores públicos	613	200	0	63	32%		Dirección de Recursos Humanos.
2021	1er. trimestre	5. Pachuca Eficiente de Gobierno Abierto	Recursos Humanos.	Porcentaje de exámenes aprobados	Exámenes aprobados	66	30	0	46	153%		Dirección de Recursos Humanos.
2021	1er. trimestre	5. Pachuca Eficiente de Gobierno Abierto	Sindicato	Porcentaje de servicios médicos otorgados.	Servicios médicos otorgados	61200	15300	0	15300	100%		Sindicato
2021	1er. trimestre	5. Pachuca Eficiente de Gobierno Abierto	Sindicato	Porcentaje de apoyos económicos y en especie entregados	Apoyos económicos y en especie entregados	16944	4236	0	4236	100%		Sindicato
2021	1er. trimestre	5. Pachuca Eficiente de Gobierno Abierto	Jubilados	Porcentaje de prestaciones otorgadas.	Prestaciones otorgadas	35	4	0	4	100%		Jubilados
2021	1er. trimestre	5. Pachuca Eficiente de Gobierno Abierto	Coordinación de la Secretaría de Contraloría y Transparencia.	Porcentaje de reuniones efectuadas.	Reuniones	12	3	0	3	100%		Secretaría de Contraloría y Transparencia.
2021	1er. trimestre	5. Pachuca Eficiente de Gobierno Abierto	Revisión y Mejoramiento del Sistema del Control Interno de la Administración Pública Municipal	Porcentaje de Capacitaciones y asesorías realizadas	Capacitaciones y asesorías	50	6	0	46	767%		Dirección de Control.
2021	1er. trimestre	5. Pachuca Eficiente de Gobierno Abierto	Revisión y Mejoramiento del Sistema del Control Interno de la Administración Pública Municipal	Porcentaje de revisiones, inspecciones y/o visitas realizadas.	Revisiones, inspecciones y/o visitas	22	1	0	0	0%		Dirección de Control.
2021	1er. trimestre	5. Pachuca Eficiente de Gobierno Abierto	Auditoría Financiera e Inspección y Vigilancia de Obra Pública.	Porcentaje de avance de auditorías y revisiones realizadas.	Auditorías y revisiones	73	0	0	26	2600%		Dirección de Auditoría.
2021	1er. trimestre	5. Pachuca Eficiente de Gobierno Abierto	Auditoría Financiera e Inspección y Vigilancia de Obra Pública.	Porcentaje de áreas inspeccionadas.	Áreas inspeccionadas o vigiladas	392	87	0	51	59%		Dirección de Auditoría.
2021	1er. trimestre	5. Pachuca Eficiente de Gobierno Abierto	Atención de Denuncias por Presuntas Faltas Administrativas.	Porcentaje de atenciones a denuncias realizadas	Atención a denuncias	111	15	0	42	280%		Dirección de Denuncias y Situación Patrimonial.
2021	1er. trimestre	5. Pachuca Eficiente de Gobierno Abierto	Situación Patrimonial de los Servidores Públicos.	Porcentaje de servidores públicos cumplidos.	Servidores públicos	1217	135	0	332	246%		Dirección de Denuncias y Situación Patrimonial.
2021	1er. trimestre	5. Pachuca Eficiente de Gobierno Abierto	Programa de Gestión e Innovación de la Calidad en los Servicios de la Presidencia Municipal de Pachuca.	Porcentaje de cumplimiento de los objetivos mensuales contenidos en el Plan Anual del Sistema de Gestión de la Calidad	Objetivos mensuales contenidos en el Plan Anual del Sistema de Gestión de la Calidad	12	3	0	3	100%		Dirección de Gestión de Calidad.
2021	1er. trimestre	5. Pachuca Eficiente de Gobierno Abierto	Transparencia y Acceso a la Información Pública Gubernamental y Proyección de Datos Personales.	Porcentaje de actualizaciones de Información pública	Actualización de Información Pública	252	63	0	63	100%		Dirección de Transparencia e Información Pública Gubernamental.
2021	1er. trimestre	5. Pachuca Eficiente de Gobierno Abierto	Transparencia y Acceso a la Información Pública Gubernamental y Proyección de Datos Personales.	Porcentaje de atención solicitudes de acceso a la información pública y datos personales con respuesta oportuna efectuadas	Solicitudes de acceso a la información pública y datos personales	100	24	0	60	250%		Dirección de Transparencia e Información Pública Gubernamental.
2021	1er. trimestre	5. Pachuca Eficiente de Gobierno Abierto	Substanciación y Resolución de Responsabilidades Administrativas de los Servidores Públicos.	Porcentaje de procedimientos de presunta responsabilidad administrativa iniciados.	Procedimientos de presunta responsabilidad	10	2	0	5	250%		Dirección de Responsabilidades.
2021	1er. trimestre	5. Pachuca Eficiente de Gobierno Abierto	Coordinación de la Secretaría de Servicios Públicos Municipales.	Porcentaje de Peticiones Atendidas	Peticiones	0	18	0	18	100%		Secretaría de Servicios Públicos Municipales.
2021	1er. trimestre	5. Pachuca Eficiente de Gobierno Abierto	Mejoramiento de la imagen urbana en los espacios públicos, fuentes y monumentos de la Ciudad.	Porcentaje de espacios públicos rehabilitados.	Espacios públicos rehabilitados	9	3	0	7	233%		Secretaría de Servicios Públicos Municipales.
2021	1er. trimestre	5. Pachuca Eficiente de Gobierno Abierto	Mejoramiento de la imagen urbana en los espacios públicos, fuentes y monumentos de la Ciudad.	Porcentaje de diseño, construcción y montaje de exposiciones realizadas	Diseño, construcción y montaje de exposiciones	4	0	0	0	0%		Secretaría de Servicios Públicos Municipales.
2021	1er. trimestre	5. Pachuca Eficiente de Gobierno Abierto	Control y Mantenimiento de Mercados Públicos, Plazas y Festividades Públicas.	Porcentaje de supervisiones realizadas en espacios públicos.	Supervisiones	72	26	0	64	246%		Dirección de Mercados, Comercio y Abasto.
2021	1er. trimestre	5. Pachuca Eficiente de Gobierno Abierto	Control y Mantenimiento de Mercados Públicos, Plazas y Festividades Públicas.	Porcentaje de supervisiones a festividades públicas realizadas	Supervisiones a festividades públicas	3	2	0	0	0%		Dirección de Mercados, Comercio y Abasto.
2021	1er. trimestre	5. Pachuca Eficiente de Gobierno Abierto	Control y Mantenimiento de Mercados Públicos, Plazas y Festividades Públicas.	Porcentaje de verificaciones de funcionamiento en mercados realizadas.	Verificaciones de funcionamiento	142	3	0	0	0%		Dirección de Mercados, Comercio y Abasto.
2021	1er. trimestre	5. Pachuca Eficiente de Gobierno Abierto	Mantenimiento del alumbrado público del municipio.	Porcentaje de luminarias que recibieron mantenimiento.	Luminarias	2138	316	0	556	176%		Dirección de Alumbrado Público.
2021	1er. trimestre	5. Pachuca Eficiente de Gobierno Abierto	Mantenimiento del alumbrado público del municipio.	Porcentaje de luminarias instaladas.	Luminarias instaladas	0	31	0	43	139%		Dirección de Alumbrado Público.
2021	1er. trimestre	5. Pachuca Eficiente de Gobierno Abierto	Limpieza de calles, avenidas, parques y lugares públicos.	Porcentaje de rutas de barrido manual atendidas.	Rutas de barrido manual	22933	5522	0	4935	89%		Dirección de Sanidad Municipal.
2021	1er. trimestre	5. Pachuca Eficiente de Gobierno Abierto	Limpieza de calles, avenidas, parques y lugares públicos.	Porcentaje de rutas de barrido mecánico atendidas.	Rutas de barrido mecánico	184	220	0	0	0%		Dirección de Sanidad Municipal.
2021	1er. trimestre	5. Pachuca Eficiente de Gobierno Abierto	Recolección y Saneamiento de Desechos Sólidos.	Porcentaje de rutas de recolección domiciliaria efectuadas.	Rutas de recolección domiciliaria	6454	1629	0	1624	100%		Dirección de Sanidad Municipal.
2021	1er. trimestre	5. Pachuca Eficiente de Gobierno Abierto	Recolección y Saneamiento de Desechos Sólidos.	Porcentaje de rutas de recolección comercial realizadas.	Rutas de recolección comercial	1004	244	0	256	105%		Dirección de Sanidad Municipal.
2021	1er. trimestre	5. Pachuca Eficiente de Gobierno Abierto	Recolección y Saneamiento de Desechos Sólidos.	Porcentaje de brigadas de Limpieza en Colonias realizadas	Brigadas de limpieza en colonias	549	180	0	144	80%		Dirección de Sanidad Municipal.
2021	1er. trimestre	5. Pachuca Eficiente de Gobierno Abierto	Recolección y Saneamiento de Desechos Sólidos.	Porcentaje de toneladas de residuos sólidos recepcionadas.	Toneladas de residuos sólidos	124550	31255	0	19883	64%		Dirección de Sanidad Municipal.
2021	1er. trimestre	5. Pachuca Eficiente de Gobierno Abierto	Mantenimiento y rehabilitación de áreas verdes, parques y jardines.	Porcentaje de áreas verdes, parques y jardines con mantenimiento y rehabilitación realizado	Áreas verdes, parques y jardines con mantenimiento y rehabilitación	14	3	0	31	1033%		Dirección de Sanidad Municipal.
2021	1er. trimestre	5. Pachuca Eficiente de Gobierno Abierto	Mantenimiento y rehabilitación de áreas verdes, parques y jardines.	Porcentaje de reparaciones de juegos infantiles y mobiliario urbano realizado.	Reparación de juegos infantiles y mobiliario urbano	33	4	0	37	925%		Dirección de Sanidad Municipal.
2021	1er. trimestre	5. Pachuca Eficiente de Gobierno Abierto	Mantenimiento y rehabilitación de áreas verdes, parques y jardines.	Porcentaje de poda y derribo de árboles efectuados	Podas y derribos de árboles	617	45	0	263	584%		Dirección de Sanidad Municipal.
2021	1er. trimestre	5. Pachuca Eficiente de Gobierno Abierto	Mantenimiento y rehabilitación de áreas verdes, parques y jardines.	Porcentaje de deshierbos realizados.	Deshierbos	559	45	0	133	296%		Dirección de Sanidad Municipal.
2021	1er. trimestre	5. Pachuca Eficiente de Gobierno Abierto	Mantenimiento y operación del Panteón Municipal.	Porcentaje de servicios proporcionados.	Servicios proporcionados	1606	380	0	602	158%		Dirección de Sanidad Municipal.
2021	1er. trimestre	5. Pachuca Eficiente de Gobierno Abierto	Mantenimiento y operación del Panteón Municipal.	Porcentaje de servicios de mantenimiento general realizados	Servicios de mantenimiento general	365	90	0	90	100%		Dirección de Sanidad Municipal.
2021	1er. trimestre	5. Pachuca Eficiente de Gobierno Abierto	Mantenimiento y operación del Velatorio Municipal.	Porcentaje de servicios funerarios brindados.	Servicios funerarios	4	15	0	7	47%		Dirección de Sanidad Municipal.
2021	1er. trimestre	5. Pachuca Eficiente de Gobierno Abierto	Calidad, Atención y Control de los Procesos y Productos del Rastro Municipal	Porcentaje de avance en la integración del Reglamento del Rastro Municipal realizado	Integración	0%	24%	0	13%	56%		Dirección de Sanidad Municipal.
2021	1er. trimestre	5. Pachuca Eficiente de Gobierno Abierto	Coordinación de la Secretaría General.	Porcentaje de gestiones sociales realizadas.	Gestiones sociales realizadas	4854	2752	0	1275	46%		Secretaría General.
2021	1er. trimestre	5. Pachuca Eficiente de Gobierno Abierto	Coordinación de la Secretaría General.	Porcentaje de audiencias atendidas.	Audiencias atendidas	822	142	0	92	65%		Secretaría General.
2021	1er. trimestre	5. Pachuca Eficiente de Gobierno Abierto	Atención en materia de asesoría legal.	Porcentaje de acciones realizadas por la DGJ.	Acciones realizadas por la DGJ	5898	540	0	2256	418%		Dirección General Jurídica.







































Ejercicio	Periodo	Eje del PMD	Nombre del Programa derivado del Plan Municipal de Desarrollo	Nombre del indicador	Unidad de medida	Línea base	Metas programadas	Metas ajustadas	Avance de metas	% de avance		Área responsable de la información
2021	1er. trimestre	5. Pachuca Eficiente de Gobierno Abierto	Atención en materia de asesoría legal.	Porcentaje de Servicios de la Oficina Conciliadora brindados.	Servicios de la oficina conciliadora	2525	660	0	785	119%		Dirección General Jurídica.
2021	1er. trimestre	5. Pachuca Eficiente de Gobierno Abierto	Atención de asuntos de lo contencioso.	Porcentaje de seguimiento oportuno a los juicios.	Seguimiento oportuno a los juicios	1410	150	0	377	251%		Dirección de lo Contencioso.
2021	1er. trimestre	5. Pachuca Eficiente de Gobierno Abierto	Atención de asuntos de lo contencioso.	Porcentaje de asesorías jurídicas otorgadas.	Asesorías otorgadas	423	150	0	167	111%		Dirección de lo Contencioso.
2021	1er. trimestre	2. Pachuca Humana y Alegre	Expedición de Cartillas del Servicio Militar Nacional.	Porcentaje de cartillas tramitadas.	Cartillas tramitadas	781	401	0	727	181%		Dirección de lo Contencioso.
2021	1er. trimestre	5. Pachuca Eficiente de Gobierno Abierto	Inscripción y Expedición de los Actos Jurídicos del Registro del Estado Familiar.	Porcentaje de inscripciones realizadas.	Inscripciones realizadas	8063	2211	0	2821	128%		Dirección de la Oficialía del Registro del Estado Familiar.
2021	1er. trimestre	5. Pachuca Eficiente de Gobierno Abierto	Inscripción y Expedición de los Actos Jurídicos del Registro del Estado Familiar.	Porcentaje de expediciones realizadas.	Expediciones realizadas	27596	15075	0	10717	71%		Dirección de la Oficialía del Registro del Estado Familiar.
2021	1er. trimestre	5. Pachuca Eficiente de Gobierno Abierto	Inscripción y Expedición de los Actos Jurídicos del Registro del Estado Familiar.	Porcentaje de servicios en campañas realizadas.	Servicios de inscripción de actos jurídicos en campañas gratuitas	321	180	0	0	0%		Dirección de la Oficialía del Registro del Estado Familiar.
2021	1er. trimestre	5. Pachuca Eficiente de Gobierno Abierto	Fortalecimiento de la Gobernabilidad y el Tejido Social del Municipio.	Porcentaje de asesorías proporcionadas	Asesorías	383	210	0	154	73%		Dirección de Desarrollo Político.
2021	1er. trimestre	5. Pachuca Eficiente de Gobierno Abierto	Fortalecimiento de la Gobernabilidad y el Tejido Social del Municipio.	Porcentaje de recorridos efectuados.	Recorridos efectuados	51	18	0	28	156%		Dirección de Desarrollo Político.
2021	1er. trimestre	5. Pachuca Eficiente de Gobierno Abierto	Fortalecimiento de la Gobernabilidad y el Tejido Social del Municipio.	Porcentaje de permisos para eventos en espacios públicos otorgados.	Permisos para eventos en espacios públicos	172	180	0	9	5%		Dirección de Desarrollo Político.
2021	1er. trimestre	5. Pachuca Eficiente de Gobierno Abierto	Fortalecimiento de la Gobernabilidad y el Tejido Social del Municipio.	Porcentaje de actualización de las organizaciones existentes	Actualización de las organizaciones	3	3	0	3	100%		Dirección de Desarrollo Político.
2021	1er. trimestre	5. Pachuca Eficiente de Gobierno Abierto	Fortalecimiento de la Gobernabilidad y el Tejido Social del Municipio.	Porcentaje de mesas de distensión interinstitucionales realizadas.	Mesas de Distensión Interinstitucionales	44	3	0	10	333%		Dirección de Desarrollo Político.
2021	1er. trimestre	5. Pachuca Eficiente de Gobierno Abierto	Programa Municipal de Participación Social.	Porcentaje de audiencias realizadas	Audiencias	682	160	0	155	97%		Dirección de Vinculación Ciudadana.
2021	1er. trimestre	5. Pachuca Eficiente de Gobierno Abierto	Programa Municipal de Participación Social.	Porcentaje de gestiones y vinculaciones realizadas	Gestión y vinculación	129	160	0	161	101%		Dirección de Vinculación Ciudadana.
2021	1er. trimestre	5. Pachuca Eficiente de Gobierno Abierto	Programa Municipal de Participación Social.	Porcentaje de registros realizados	Registro	8	3	0	0	0%		Dirección de Vinculación Ciudadana.
2021	1er. trimestre	5. Pachuca Eficiente de Gobierno Abierto	Regulación de Establecimientos Mercantiles, así como su Correcto Funcionamiento	Porcentaje de Establecimientos Mercantiles Regulados	Ordenes de visitas	0	27	0	133	493%		Dirección de Reglamentos y Espectáculos.
2021	1er. trimestre	5. Pachuca Eficiente de Gobierno Abierto	Regulación de Establecimientos Mercantiles, así como su Correcto Funcionamiento	Porcentaje de Espectáculos Públicos Realizados	Espectáculos Públicos Realizados	0	44	0	8	18%		Dirección de Reglamentos y Espectáculos.
2021	1er. trimestre	1. Pachuca Seguro y en Paz	Gestión Integral de Riesgos y Servicios de Emergencia.	Porcentaje de solicitudes de la gestión integral de riesgos atendidas.	Solicitudes de gestión integral de riesgos	1899	1872	0	475	25%		Dirección de Protección Civil, Bomberos y Gestión Integral.
2021	1er. trimestre	1. Pachuca Seguro y en Paz	Gestión Integral de Riesgos y Servicios de Emergencia.	Porcentaje de servicios de emergencias atendidos.	Servicios de emergencias	1940	645	0	508	79%		Dirección de Protección Civil, Bomberos y Gestión Integral.
2021	1er. trimestre	1. Pachuca Seguro y en Paz	Gestión Integral de Riesgos y Servicios de Emergencia.	Porcentaje de avances de actualización del Plan de Contingencia Municipal realizado.	Actualización del Plan de Contingencia Municipal	100%	25%	0	25%	100%		Dirección de Protección Civil, Bomberos y Gestión Integral.
2021	1er. trimestre	5. Pachuca Eficiente de Gobierno Abierto	Difusión de Información Institucional	Porcentaje de síntesis informativas elaboradas	Síntesis informativa elaborada	277	87	0	89	102%		Dirección de Comunicación Social
2021	1er. trimestre	5. Pachuca Eficiente de Gobierno Abierto	Difusión de Información Institucional	Porcentaje de actos públicos y eventos oficiales cubiertos	Actos públicos y eventos oficiales cubiertos	209	30	0	146	487%		Dirección de Comunicación Social
2021	1er. trimestre	5. Pachuca Eficiente de Gobierno Abierto	Difusión de Información Institucional	Porcentaje de materiales gráficos realizados	Materiales gráficos	210	26	0	0	0%		Dirección de Comunicación Social
2021	1er. trimestre	4. Pachuca Ordenada, Metropolitana y de Futuro	Coordinación de la Secretaría de Obras Públicas, Desarrollo Urbano, Vivienda y Movilidad.	Porcentaje de avance en el cumplimiento los proyectos.	Avance en el cumplimiento de los proyectos	73%	25%	0	40%	161%		Secretaría de Obras Públicas, Desarrollo Urbano, Vivienda y Movilidad.
2021	1er. trimestre	4. Pachuca Ordenada, Metropolitana y de Futuro	Supervisión, Vigilancia, Ejecución y Entrega de Obra Pública e Infraestructura	Porcentaje supervisión de la ejecución de obras realizada	Supervisión	0	0%	0	15%	15%		Dirección de Obras Públicas.
2021	1er. trimestre	4. Pachuca Ordenada, Metropolitana y de Futuro	Promover y Vigilar los Asentamientos Humanos y el Desarrollo Urbano del Municipio	Porcentaje de Licencias emitidas.	Licencias	1433	470	0	224	48%		Dirección de Desarrollo Urbano.
2021	1er. trimestre	4. Pachuca Ordenada, Metropolitana y de Futuro	Promover y Vigilar los Asentamientos Humanos y el Desarrollo Urbano del Municipio	Porcentaje de Licencias emitidas.	Licencias	123	85	0	46	54%		Dirección de Desarrollo Urbano.
2021	1er. trimestre	4. Pachuca Ordenada, Metropolitana y de Futuro	Elaboración de Expedientes Técnicos y Proyectos	Porcentaje de expedientes técnicos elaborados.	Expediente técnico	21	0	0	1	100%		Dirección de Estudios y Proyectos.
2021	1er. trimestre	4. Pachuca Ordenada, Metropolitana y de Futuro	Vivienda Digna para la Población en Situación de Vulnerabilidad dentro del Municipio.	Porcentaje de diagnósticos para el apoyo en el mejoramiento de vivienda realizada.	Diagnósticos para el apoyo en el mejoramiento de vivienda	114	69	0	0	0%		Dirección de Vivienda.
2021	1er. trimestre	4. Pachuca Ordenada, Metropolitana y de Futuro	Vivienda Digna para la Población en Situación de Vulnerabilidad dentro del Municipio.	Porcentaje de participación ciudadana en Comités conformados.	Participación ciudadana y comités conformados	21	63	0	1	2%		Dirección de Vivienda.
2021	1er. trimestre	4. Pachuca Ordenada, Metropolitana y de Futuro	Vivienda Digna para la Población en Situación de Vulnerabilidad dentro del Municipio.	Porcentaje de participación de niñas, niños y adolescentes.	Participación de niñas, niños y adolescentes.	0	21	0	0	0%		Dirección de Vivienda.
2021	1er. trimestre	4. Pachuca Ordenada, Metropolitana y de Futuro	Conservación y ordenamiento del patrimonio arquitectónico, monumental y artístico del Centro Histórico.	Porcentaje de acciones realizadas	Acciones	28	12	0	21	175%		Dirección de Centro Histórico.
2021	1er. trimestre	4. Pachuca Ordenada, Metropolitana y de Futuro	Conservación y ordenamiento del patrimonio arquitectónico, monumental y artístico del Centro Histórico.	Porcentaje de proyectos integrados	Proyectos	4	1	0	3	300%		Dirección de Centro Histórico.
2021	1er. trimestre	4. Pachuca Ordenada, Metropolitana y de Futuro	Mantenimiento de la Imagen e Infraestructura Urbana.	Porcentaje de M2 de bacheo realizado	M2 de bacheo	102370	10000	0	3596	36%		Dirección de Movilidad.
2021	1er. trimestre	4. Pachuca Ordenada, Metropolitana y de Futuro	Mantenimiento de la Imagen e Infraestructura Urbana.	Rejillas Limpias	Limpieza de rejillas pluviales	161	75	0	67	89%		Dirección de Movilidad.
2021	1er. trimestre	4. Pachuca Ordenada, Metropolitana y de Futuro	Mantenimiento de la Imagen e Infraestructura Urbana.	Porcentaje de m2 de pintura aplicada	Pintura aplicada	12519	1500	0	14605	974%		Dirección de Movilidad.
2021	1er. trimestre	4. Pachuca Ordenada, Metropolitana y de Futuro	Mantenimiento de la Imagen e Infraestructura Urbana.	Porcentaje de banquetas, andadores, rampas y escaleras atendidas	Banquetas, andadores, rampas y escaleras atendidas	364	150	0	228	152%		Dirección de Movilidad.
2021	1er. trimestre	4. Pachuca Ordenada, Metropolitana y de Futuro	Mantenimiento de la Imagen e Infraestructura Urbana.	Porcentaje de tapas de registro y/o brocales atendidos	Tapas de registro	35	6	0	3	50%		Dirección de Movilidad.
2021	1er. trimestre	4. Pachuca Ordenada, Metropolitana y de Futuro	Mantenimiento de la Imagen e Infraestructura Urbana.	Porcentaje de guarniciones construidas	Guarniciones	230	90	0	4	4%		Dirección de Movilidad.
2021	1er. trimestre	4. Pachuca Ordenada, Metropolitana y de Futuro	Mantenimiento de la Imagen e Infraestructura Urbana.	Porcentaje M2 de rehabilitación, mantenimiento y conservación	Rehabilitación, mantenimiento y conservación	105	60	0	44	73%		Dirección de Movilidad.
2021	1er. trimestre	4. Pachuca Ordenada, Metropolitana y de Futuro	Control financiero y administración de los recursos ejecutados por la Secretaría.	Porcentaje de eficientes controles administrativos ejecutados.	Controles administrativos ejecutados	110%	0%	0	30%	30%		Dirección Administrativa.
2021	1er. trimestre	5. Pachuca Eficiente de Gobierno Abierto	Coordinación de la Secretaría de la Tesorería.	Porcentaje de avance en el cumplimiento los proyectos de las áreas operativas.	Avance de cumplimiento	76%	25%	0	12.50%	50%		Secretaría de la Tesorería
2021	1er. trimestre	5. Pachuca Eficiente de Gobierno Abierto	Modernización y Actualización Catastral.	Porcentaje de predios actualizados.	Predios	12372	4500	0	2236	50%		Dirección de Catastro.
2021	1er. trimestre	5. Pachuca Eficiente de Gobierno Abierto	Modernización y Actualización Catastral.	Porcentaje de solicitudes debidamente atendidas.	Solicitudes	5599	1500	0	1075	72%		Dirección de Catastro.
2021	1er. trimestre	5. Pachuca Eficiente de Gobierno Abierto	Evaluación de la eficiencia recaudatoria.	Porcentaje de Iniciativa de la Ley de Ingresos enviada	Iniciativa de Ley de Ingresos	1	0	0	0	0%		Dirección de Ingresos.
2021	1er. trimestre	5. Pachuca Eficiente de Gobierno Abierto	Evaluación de la eficiencia recaudatoria.	Porcentaje de registros contables de ingresos obtenidos	Registros contables de ingresos	101215	37995	0	31,648	83%		Dirección de Ingresos.














Ejercicio	Periodo	Eje del PMD	Nombre del Programa derivado del Plan Municipal de Desarrollo	Nombre del indicador	Unidad de medida	Línea base	Metas programadas	Metas ajustadas	Avance de metas	% de avance		Área responsable de la información
2021	1er. trimestre	5. Pachuca Eficiente de Gobierno Abierto	Evaluación de la eficiencia recaudatoria.	Porcentaje de ingreso por Impuesto Predial recaudado	Ingreso por impuesto predial	123,462,602.55	108,513,618.00	0	88,155,226.84	81%		Dirección de Ingresos.
2021	1er. trimestre	5. Pachuca Eficiente de Gobierno Abierto	Evaluación de la eficiencia recaudatoria.	Porcentaje de convenios realizados	Convenios	223	244	0	141	58%		Dirección de Ingresos.
2021	1er. trimestre	5. Pachuca Eficiente de Gobierno Abierto	Evaluación de la eficiencia recaudatoria.	Porcentaje de ingresos por impuesto de Traslado de Dominio recaudado	Ingreso por traslado de dominio	79,554,142.68	15,268,125.00	0	20,804,871.00	136%		Dirección de Ingresos.
2021	1er. trimestre	5. Pachuca Eficiente de Gobierno Abierto	Evaluación financiera municipal.	Porcentaje de solicitudes ejecutadas.	Solicitudes	6279	1030	0	1,040	101%		Dirección de Egresos.
2021	1er. trimestre	5. Pachuca Eficiente de Gobierno Abierto	Armonización contable y disciplina fiscal.	Porcentaje de Auditorías atendidas	Auditorías	2	0	0	0	0%		Dirección Presupuesto y Contabilidad.
2021	1er. trimestre	5. Pachuca Eficiente de Gobierno Abierto	Armonización contable y disciplina fiscal.	Porcentaje de Cuenta Pública e informes de Gestión Financiera entregados.	Informes de Gestión Financiera y Cuenta Pública	5	2	0	0	0%		Dirección Presupuesto y Contabilidad.
2021	1er. trimestre	5. Pachuca Eficiente de Gobierno Abierto	Armonización contable y disciplina fiscal.	Porcentaje de Presupuestos Publicados.	Presupuestos Publicados	2	0	0	0	0%		Dirección Presupuesto y Contabilidad.
2021	1er. trimestre	1. Pachuca Seguro y en Paz	Coordinación de la Secretaría de Seguridad Pública, Tránsito y Vialidad.	Porcentaje de audiencias realizadas.	Audiencias	233	60	0	138	230%		Secretaría de Seguridad Pública, Tránsito y Vialidad.
2021	1er. trimestre	1. Pachuca Seguro y en Paz	Vigilancia sectorial y operativos eficientes.	Porcentaje de recorridos realizados.	Recorridos realizados	100%	25%	0	25%	100%		Dirección de Policía Preventiva.
2021	1er. trimestre	1. Pachuca Seguro y en Paz	Vigilancia sectorial y operativos eficientes.	Porcentaje de operativos implementados.	Operativos Implementados	100%	25%	0	25%	100%		Dirección de Policía Preventiva.
2021	1er. trimestre	1. Pachuca Seguro y en Paz	Camina y conduce con responsabilidad.	Porcentaje de campañas de concientización realizadas.	Campañas de concientización	100%	25%	0	25%	100%		Dirección de Vialidad y Tránsito.
2021	1er. trimestre	1. Pachuca Seguro y en Paz	Camina y conduce con responsabilidad.	Porcentaje de operativos viales efectuados.	Operativos Viales	100%	25%	0	25%	100%		Dirección de Vialidad y Tránsito.
2021	1er. trimestre	1. Pachuca Seguro y en Paz	Patrullaje inteligente en el Primer Cuadro.	Porcentaje de operativos realizados.	Operativos	365	90	0	90	100%		Dirección de Vialidad y Tránsito.
2021	1er. trimestre	1. Pachuca Seguro y en Paz	Prevención de Hechos de Tránsito.	Porcentaje de operativos viales realizados.	Operativos viales	365	90	0	90	100%		Dirección de Vialidad y Tránsito.
2021	1er. trimestre	1. Pachuca Seguro y en Paz	Prevención de Hechos de Tránsito.	Prevención de Hechos de Tránsito.	Operativos viales	365	90	0	90	100%		Dirección de Vialidad y Tránsito.
2021	1er. trimestre	1. Pachuca Seguro y en Paz	Prevención de Hechos de Tránsito.	Porcentaje de supervisiones a la red vial realizados.	Supervisiones de la red vial	365	90	0	90	100%		Dirección de Vialidad y Tránsito.
2021	1er. trimestre	1. Pachuca Seguro y en Paz	Apoyo a la Operación.	Porcentaje de equipamientos otorgados.	Equipamientos	100	0	0	0	0%		Dirección Administrativa.
2021	1er. trimestre	1. Pachuca Seguro y en Paz	Apoyo a la Operación.	Porcentaje de elementos certificados.	Elementos certificados	100	20	0	16	80%		Dirección Administrativa.
2021	1er. trimestre	1. Pachuca Seguro y en Paz	Programa Integral de Prevención de la Violencia y Delincuencia con Participación Ciudadana	Porcentaje de personas asistentes a pláticas y actividades	Personas que asisten.	1885	400	0	919	230%		Dirección de Prevención del Delito.
2021	1er. trimestre	1. Pachuca Seguro y en Paz	Programa Integral de Prevención de la Violencia y Delincuencia con Participación Ciudadana	Porcentaje de operativos de alcoholímetro realizados	Operativos	175	24	0	35	146%		Dirección de Prevención del Delito.
2021	1er. trimestre	1. Pachuca Seguro y en Paz	Programa Integral de Prevención de la Violencia y Delincuencia con Participación Ciudadana	Porcentaje de órdenes de protección y restricción cumplidas	Órdenes de protección y restricción	24	12	0	11	92%		Dirección de Prevención del Delito.
2021	1er. trimestre	1. Pachuca Seguro y en Paz	Programa Integral de Prevención de la Violencia y Delincuencia con Participación Ciudadana	Porcentaje de Personas que se atienden	Personas atendidas	113	9	0	14	156%		Dirección de Prevención del Delito.
2021	1er. trimestre	1. Pachuca Seguro y en Paz	Programa Integral de Prevención de la Violencia y Delincuencia con Participación Ciudadana	Porcentaje de asistentes a talleres	Asistentes	315	15	0	0	0%		Dirección de Prevención del Delito.
2021	1er. trimestre	1. Pachuca Seguro y en Paz	Atención Oportuna ante Actos Delictivos, Infracciones y Faltas Administrativas.	Porcentaje de llamadas canalizadas adecuadamente.	Llamadas canalizadas	6851	2860	0	1134	40%		Dirección de Planeación y Estadística.
2021	1er. trimestre	5. Pachuca Eficiente de Gobierno Abierto	Control y Seguimiento de los Trabajos de la Asamblea Municipal	Porcentaje de controles y seguimientos de trabajos realizados	Controles y Seguimientos de trabajos	12	3	0	3	100%		Asamblea Municipal
2021	1er. trimestre	5. Pachuca Eficiente de Gobierno Abierto	Control y Seguimiento de los Trabajos de las Sindicaturas Municipales.	Porcentaje de revisiones financieras efectuadas	Revisiones Financieras	12	3	0	3	100%		Sindicatura Hacendaria
2021	1er. trimestre	5. Pachuca Eficiente de Gobierno Abierto	Control y Seguimiento de los Trabajos de las Sindicaturas Municipales.	Porcentaje de revisiones jurídicas efectuadas	Revisiones jurídicas	12	3	0	3	100%		Sindicatura Jurídica
2021	1er. trimestre	5. Pachuca Eficiente de Gobierno Abierto	Control y Seguimiento de los Trabajos de la Oficialía Mayor	Porcentaje de actas aprobadas	Actas	24	6	0	6	100%		Oficialía Mayor
2021	1er. trimestre	2. Pachuca Humana y Alegre	Presidir, Supervisar y Conducir el Sistema DIF Municipal.	Porcentaje de coordinaciones eficientes realizadas.	Coordinaciones eficientes realizadas	72	18	0	27	150%		Dirección Ejecutiva.
2021	1er. trimestre	5. Pachuca Eficiente de Gobierno Abierto	Supervisión y Seguimiento de Acuerdos, Instrucciones, Proyectos Especiales y demás Acciones que la Dirección Ejecutiva Dicta.	Porcentaje de informes de actividades y metas verificados.	Informes de Actividades y Metas	8	0	0	4	400%		Coordinación Técnica.
2021	1er. trimestre	5. Pachuca Eficiente de Gobierno Abierto	Supervisión y Seguimiento de Acuerdos, Instrucciones, Proyectos Especiales y demás Acciones que la Dirección Ejecutiva Dicta.	Porcentaje de reuniones realizadas.	Reuniones realizadas	48	12	0	1	8%		Coordinación Técnica.
2021	1er. trimestre	5. Pachuca Eficiente de Gobierno Abierto	Administración Eficiente.	Porcentaje de bienes y servicios otorgados.	Bienes y servicios	419	171	0	73	43%		Coordinación Administrativa.
2021	1er. trimestre	5. Pachuca Eficiente de Gobierno Abierto	Administración Eficiente.	Porcentaje de actividades realizadas de recursos humanos	Actividades realizadas	88	20	0	29	145%		Coordinación Administrativa.
2021	1er. trimestre	5. Pachuca Eficiente de Gobierno Abierto	Administración Eficiente.	Porcentaje de solicitudes de mantenimientos informáticos atendidos.	Mantenimientos informáticos atendidos	115	90	0	77	86%		Coordinación Administrativa.
2021	1er. trimestre	5. Pachuca Eficiente de Gobierno Abierto	Administración Eficiente.	Porcentaje actualizaciones de inventarios realizados.	Inventarios Realizados	33	9	0	9	100%		Coordinación Administrativa.
2021	1er. trimestre	5. Pachuca Eficiente de Gobierno Abierto	Administración Eficiente.	Porcentaje de informes entregados	Informes entregados	10	3	0	3	100%		Coordinación Administrativa.
2021	1er. trimestre	2. Pachuca Humana y Alegre	Asesoría y Gestoría Jurídica a Familias Pachuqueñas.	Porcentaje de Asesorías legales brindadas.	Asesorías Legales	1882	1200	0	570	48%		Coordinación Jurídica y Procuraduría Municipal de Protección a Niñas, Niños, Adolescentes y las Familias.
2021	1er. trimestre	2. Pachuca Humana y Alegre	Asesoría y Gestoría Jurídica a Familias Pachuqueñas.	Porcentaje de visitas domiciliarias realizadas.	Visitas Domiciliarias	211	105	0	115	110%		Coordinación Jurídica y Procuraduría Municipal de Protección a Niñas, Niños, Adolescentes y las Familias.
2021	1er. trimestre	2. Pachuca Humana y Alegre	Asesoría y Gestoría Jurídica a Familias Pachuqueñas.	Porcentaje de talleres y/o pláticas realizadas.	Talleres y/o Pláticas	11	12	0	4	33%		Coordinación Jurídica y Procuraduría Municipal de Protección a Niñas, Niños, Adolescentes y las Familias.
2021	1er. trimestre	2. Pachuca Humana y Alegre	Asesoría y Gestoría Jurídica a Familias Pachuqueñas.	Porcentaje de orientaciones realizadas.	Orientaciones	0	0	0	0	0%		Coordinación Jurídica y Procuraduría Municipal de Protección a Niñas, Niños, Adolescentes y las Familias.
2021	1er. trimestre	2. Pachuca Humana y Alegre	Asesoría y Gestoría Jurídica a Familias Pachuqueñas.	Porcentaje de demandas ingresadas	Demandas ingresadas	77	45	0	9	20%		Coordinación Jurídica y Procuraduría Municipal de Protección a Niñas, Niños, Adolescentes y las Familias.
2021	1er. trimestre	2. Pachuca Humana y Alegre	Asesoría y Gestoría Jurídica a Familias Pachuqueñas.	Porcentaje de parejas casadas legalmente	Parejas casadas	318	180	0	0	0%		Coordinación Jurídica y Procuraduría Municipal de Protección a Niñas, Niños, Adolescentes y las Familias.
2021	1er. trimestre	2. Pachuca Humana y Alegre	Brindar Atención y Protección Temporal a Niñas, Niños y Adolescentes.	Porcentaje de niñas, niños y adolescentes albergados.	Niñas, Niños y Adolescentes Albergados	3	3	0	5	167%		Coordinación Jurídica y Procuraduría Municipal de Protección a Niñas, Niños, Adolescentes y las Familias.
2021	1er. trimestre	2. Pachuca Humana y Alegre	Brindar Atención y Protección Temporal a Niñas, Niños y Adolescentes.	Porcentaje de investigaciones de redes familiares realizadas.	Investigaciones de redes familiares	3	3	0	0	0%		Coordinación Jurídica y Procuraduría Municipal de Protección a Niñas, Niños, Adolescentes y las Familias.
2021	1er. trimestre	2. Pachuca Humana y Alegre	Gestión y Vinculación Social	Porcentaje de apoyos eficientes entregados.	Apoyos eficientes entregados	8	3	0	9	300%		Coordinación de Gestión y Vinculación.
2021	1er. trimestre	2. Pachuca Humana y Alegre	Gestión y Vinculación Social	Porcentaje de capacitaciones replicadas.	Capacitaciones replicadas	15	2	0	0	0%		Coordinación de Gestión y Vinculación.
2021	1er. trimestre	2. Pachuca Humana y Alegre	Cuarto de Estimulación Sensorial	Porcentaje de terapias otorgadas	Terapias otorgadas	156	120	0	0	0%		Coordinación de Protección a la Infancia y Desarrollo Comunitario

Ejercicio	Periodo	Eje del PMD	Nombre del Programa derivado del Plan Municipal de Desarrollo	Nombre del indicador	Unidad de medida	Línea base	Metas programadas	Metas ajustadas	Avance de metas	% de avance		Área responsable de la información
2021	1er. trimestre	2. Pachuca Humana y Alegre	CAIC Camelia	Porcentaje de servicios educativos integrales otorgados	Servicios educativos integrales	384	133	0	0	0%		Coordinación de Protección a la Infancia y Desarrollo Comunitario
2021	1er. trimestre	2. Pachuca Humana y Alegre	CAIC Camelia	Porcentaje de alimentos otorgados.	Alimentos otorgados	2511	3283	0	0	0%		Coordinación de Protección a la Infancia y Desarrollo Comunitario
2021	1er. trimestre	2. Pachuca Humana y Alegre	CAIC Camelia	Porcentaje de Inscripciones realizadas.	Incripciones realizadas	184	42	0	96	229%		Coordinación de Protección a la Infancia y Desarrollo Comunitario
2021	1er. trimestre	2. Pachuca Humana y Alegre	CAIC La Raza	Porcentaje de servicios educativos integrales otorgados	Servicios educativos integrales	550	181	0	0	0%		Coordinación de Protección a la Infancia y Desarrollo Comunitario
2021	1er. trimestre	2. Pachuca Humana y Alegre	CAIC La Raza	Porcentaje de alimentos otorgados.	Alimentos otorgados	3791	4851	0	0	0%		Coordinación de Protección a la Infancia y Desarrollo Comunitario
2021	1er. trimestre	2. Pachuca Humana y Alegre	CAIC La Raza	Porcentaje de Inscripciones realizadas.	Incripciones realizadas	267	55	0	136	247%		Coordinación de Protección a la Infancia y Desarrollo Comunitario
2021	1er. trimestre	2. Pachuca Humana y Alegre	CAIC Nopalcalco	Porcentaje de servicios educativos integrales otorgados	Servicios educativos integrales	574	178	0	0	0%		Coordinación de Protección a la Infancia y Desarrollo Comunitario
2021	1er. trimestre	2. Pachuca Humana y Alegre	CAIC Nopalcalco	Porcentaje de alimentos otorgados.	Alimentos otorgados	4088	4753	0	0	0%		Coordinación de Protección a la Infancia y Desarrollo Comunitario
2021	1er. trimestre	2. Pachuca Humana y Alegre	CAIC Nopalcalco	Porcentaje de Inscripciones realizadas.	Incripciones realizadas	269	58	0	134	231%		Coordinación de Protección a la Infancia y Desarrollo Comunitario
2021	1er. trimestre	2. Pachuca Humana y Alegre	CAIC Plutarco	Porcentaje de servicios educativos integrales otorgados	Servicios educativos integrales	712	211	0	0	0%		Coordinación de Protección a la Infancia y Desarrollo Comunitario
2021	1er. trimestre	2. Pachuca Humana y Alegre	CAIC Plutarco	Porcentaje de alimentos otorgados.	Alimentos otorgados	4714	5831	0	0	0%		Coordinación de Protección a la Infancia y Desarrollo Comunitario
2021	1er. trimestre	2. Pachuca Humana y Alegre	CAIC Plutarco	Porcentaje de Inscripciones realizadas.	Incripciones realizadas	409	68	0	205	301%		Coordinación de Protección a la Infancia y Desarrollo Comunitario
2021	1er. trimestre	2. Pachuca Humana y Alegre	CAIC Santa Julia	Porcentaje de servicios educativos integrales otorgados	Servicios educativos integrales	1189	295	0	0	0%		Coordinación de Protección a la Infancia y Desarrollo Comunitario
2021	1er. trimestre	2. Pachuca Humana y Alegre	CAIC Santa Julia	Porcentaje de alimentos otorgados.	Alimentos otorgados	7714	8575	0	0	0%		Coordinación de Protección a la Infancia y Desarrollo Comunitario
2021	1er. trimestre	2. Pachuca Humana y Alegre	CAIC Santa Julia	Porcentaje de Inscripciones realizadas.	Incripciones realizadas	651	103	0	321	312%		Coordinación de Protección a la Infancia y Desarrollo Comunitario
2021	1er. trimestre	2. Pachuca Humana y Alegre	CAIC Tlapacoya	Porcentaje de servicios educativos integrales otorgados	Servicios educativos integrales	527	151	0	0	0%		Coordinación de Protección a la Infancia y Desarrollo Comunitario
2021	1er. trimestre	2. Pachuca Humana y Alegre	CAIC Tlapacoya	Porcentaje de alimentos otorgados.	Alimentos otorgados	3467	3871	0	0	0%		Coordinación de Protección a la Infancia y Desarrollo Comunitario
2021	1er. trimestre	2. Pachuca Humana y Alegre	CAIC Tlapacoya	Porcentaje de Inscripciones realizadas.	Incripciones realizadas	259	49	0	132	269%		Coordinación de Protección a la Infancia y Desarrollo Comunitario
2021	1er. trimestre	2. Pachuca Humana y Alegre	CAIC Guadalupe	Porcentaje de servicios educativos integrales otorgados	Servicios educativos integrales	671	211	0	0	0%		Coordinación de Protección a la Infancia y Desarrollo Comunitario
2021	1er. trimestre	2. Pachuca Humana y Alegre	CAIC Guadalupe	Porcentaje de alimentos otorgados.	Alimentos otorgados	4525	5831	0	0	0%		Coordinación de Protección a la Infancia y Desarrollo Comunitario
2021	1er. trimestre	2. Pachuca Humana y Alegre	CAIC Guadalupe	Porcentaje de Inscripciones realizadas.	Incripciones realizadas	326	66	0	169	256%		Coordinación de Protección a la Infancia y Desarrollo Comunitario
2021	1er. trimestre	2. Pachuca Humana y Alegre	Centros de Desarrollo Comunitario.	Porcentaje de consultas otorgadas.	Consultas otorgadas	76	61	0	18	30%		Coordinación de Protección a la Infancia y Desarrollo Comunitario
2021	1er. trimestre	2. Pachuca Humana y Alegre	Centros de Desarrollo Comunitario.	Porcentaje de talleres y conferencias brindadas.	Talleres y conferencias brindadas	50	90	0	0	0%		Coordinación de Protección a la Infancia y Desarrollo Comunitario
2021	1er. trimestre	2. Pachuca Humana y Alegre	Centros de Desarrollo Comunitario.	Porcentaje de talleres PAI realizados.	Reuniones y talleres PAI realizados	24	7	0	0	0%		Coordinación de Protección a la Infancia y Desarrollo Comunitario
2021	1er. trimestre	2. Pachuca Humana y Alegre	Centros de Desarrollo Comunitario.	Porcentaje de becas otorgadas	Becas otorgadas	30	0	0	0	0%		Coordinación de Protección a la Infancia y Desarrollo Comunitario
2021	1er. trimestre	2. Pachuca Humana y Alegre	Programas Alimentarios	Porcentaje de desayunos fríos otorgados.	Desayunos fríos otorgados	708000	224000	0	232000	104%		Coordinación de Protección a la Infancia y Desarrollo Comunitario
2021	1er. trimestre	2. Pachuca Humana y Alegre	Programas Alimentarios	Porcentaje de desayunos calientes otorgadas.	Desayunos calientes otorgados	41100	33600	0	97600	290%		Coordinación de Protección a la Infancia y Desarrollo Comunitario
2021	1er. trimestre	2. Pachuca Humana y Alegre	Programas Alimentarios	Porcentaje de alimentos otorgados.	Alimentos otorgados	25462	33000	0	0	0%		Coordinación de Protección a la Infancia y Desarrollo Comunitario
2021	1er. trimestre	2. Pachuca Humana y Alegre	Ludoteca	Porcentaje de niñas y niños beneficiados	Niñas y Niños beneficiados	2289	4500	0	0	0%		Coordinación de Protección a la Infancia y Desarrollo Comunitario
2021	1er. trimestre	2. Pachuca Humana y Alegre	Bioparque	Porcentaje de población atendida.	Población atendida	14872	23500	0	0	0%		Coordinación de Protección a la Infancia y Desarrollo Comunitario
2021	1er. trimestre	2. Pachuca Humana y Alegre	Campañas de salud	Porcentaje de población beneficiada con las campañas de promoción, prevención y atención a la salud.	Personas beneficiadas	1078	492	0	460	93%		Coordinación de Servicios Médicos.
2021	1er. trimestre	2. Pachuca Humana y Alegre	Estudios de Laboratorio	Porcentaje de estudios de laboratorio realizados.	Estudios de laboratorio	2524	1234	0	566	46%		Coordinación de Servicios Médicos.
2021	1er. trimestre	2. Pachuca Humana y Alegre	Servicios Médicos, Odontológicos, Nutricionales y Estudios de Gabinete	Porcentaje de Servicios médicos otorgados.	Servicios médicos	3474	1026	0	1711	167%		Coordinación de Servicios Médicos.
2021	1er. trimestre	2. Pachuca Humana y Alegre	Servicios Médicos, Odontológicos, Nutricionales y Estudios de Gabinete	Porcentaje de colonias atendidas.	Colonias atendidas	10	9	0	0	0%		Coordinación de Servicios Médicos.
2021	1er. trimestre	2. Pachuca Humana y Alegre	Unidad Básica de Rehabilitación.	Porcentaje de consultas y terapias otorgadas.	Consultas y terapias	1904	907	0	522	58%		Coordinación de Servicios Médicos.
2021	1er. trimestre	2. Pachuca Humana y Alegre	Unidad Básica de Rehabilitación.	Porcentaje de usuarios trasladados	Usuarios trasladados	244	250	0	176	70%		Coordinación de Servicios Médicos.
2021	1er. trimestre	2. Pachuca Humana y Alegre	Difundir contenido educativo y las acciones realizadas por el Sistema DIF Pachuca	Porcentaje de boletines y pies de foto enviados.	Boletines y pies de foto	204	11	0	0	0%		Coordinación de Comunicación Social
2021	1er. trimestre	2. Pachuca Humana y Alegre	Difundir contenido educativo y las acciones realizadas por el Sistema DIF Pachuca	Porcentaje de materiales gráficos para impresos realizados.	Materiales gráficos para impresos	63	12	0	14	117%		Coordinación de Comunicación Social
2021	1er. trimestre	2. Pachuca Humana y Alegre	Difundir contenido educativo y las acciones realizadas por el Sistema DIF Pachuca	Porcentaje de materiales gráficos para redes sociales realizados.	Materiales gráficos para redes sociales	1179	320	0	134	42%		Coordinación de Comunicación Social
2021	1er. trimestre	2. Pachuca Humana y Alegre	Difundir contenido educativo y las acciones realizadas por el Sistema DIF Pachuca	Porcentaje de videos realizados	Videos	99	6	0	90	1500%		Coordinación de Comunicación Social

Ejercicio	Periodo	Eje del PMD	Nombre del Programa derivado del Plan Municipal de Desarrollo	Nombre del indicador	Unidad de medida	Línea base	Metas programadas	Metas ajustadas	Avance de metas	% de avance		Área responsable de la información
2021	1er. trimestre	2. Pachuca Humana y Alegre	Difundir contenido educativo y las acciones realizadas por el Sistema DIF Pachuca	Porcentaje de spots de perifoneo realizados.	Spots de perifoneo	3	2	0	0	0%		Coordinación de Comunicación Social
2021	1er. trimestre	2. Pachuca Humana y Alegre	Difundir contenido educativo y las acciones realizadas por el Sistema DIF Pachuca	Porcentaje de cortometrajes documentales realizados por niñas y mujeres	Cortometrajes documentales	0	3	0	0	0%		Coordinación de Comunicación Social
2021	1er. trimestre	2. Pachuca Humana y Alegre	Talleres y Ponencias NNA y familias con Derechos	Porcentaje de talleres psico-educativos impartidos	Talleres Psico-Educativos	48	35	0	11	31%		Coordinación de Desarrollo Emocional y Familiar.
2021	1er. trimestre	2. Pachuca Humana y Alegre	Talleres y Ponencias NNA y familias con Derechos	Porcentaje de pláticas psico-educativas impartidas.	Pláticas Psico-Educativos	55	105	0	0	0%		Coordinación de Desarrollo Emocional y Familiar.
2021	1er. trimestre	2. Pachuca Humana y Alegre	Talleres y Ponencias NNA y familias con Derechos	Porcentaje de actividades lúdicas impartidas.	Actividades Lúdicas	40	0	0	0	0%		Coordinación de Desarrollo Emocional y Familiar.
2021	1er. trimestre	2. Pachuca Humana y Alegre	Atención y acompañamiento Psicológico y Psicoeducativo	Porcentaje de consultas de atención psicológica brindada.	Consultas de atención Psicológica	1168	707	0	407	58%		Coordinación de Desarrollo Emocional y Familiar.
2021	1er. trimestre	2. Pachuca Humana y Alegre	Atención y acompañamiento Psicológico y Psicoeducativo	Porcentaje de asesorías psicoeducativas y atención a problemas de aprendizaje brindadas	Atención psicoeducativa y atención a problemas de aprendizaje	71	260	0	33	13%		Coordinación de Desarrollo Emocional y Familiar.
2021	1er. trimestre	2. Pachuca Humana y Alegre	Escuadrón Naranja	Porcentaje de reportes de violencia atendidos	Reportes de Violencia	0	60	0	0	0%		Coordinación de Desarrollo Emocional y Familiar.
2021	1er. trimestre	2. Pachuca Humana y Alegre	Escuadrón Naranja	Porcentaje de atención de reportes de NNA completados	Atención de reportes	0	60	0	22	37%		Coordinación de Desarrollo Emocional y Familiar.
2021	1er. trimestre	2. Pachuca Humana y Alegre	Ludoteca y Lactario	Porcentaje de niñas y niños atendidos	Niñas y niños	0	720	0	52	7%		Coordinación de Desarrollo Emocional y Familiar.
2021	1er. trimestre	2. Pachuca Humana y Alegre	Ludoteca y Lactario	Porcentaje de niñas y niños atendidos	Niñas y niños	0	0	0	0	0%		Coordinación de Desarrollo Emocional y Familiar.
2021	1er. trimestre	2. Pachuca Humana y Alegre	Asistencia Social a Personas en Situación de Vulneración.	Porcentaje de apoyos asistenciales otorgados.	Apoyos otorgados	563	170	0	294	173%		Coordinación de Asistencia Social.
2021	1er. trimestre	2. Pachuca Humana y Alegre	Asistencia Social a Personas en Situación de Vulneración.	Porcentaje de cobijas otorgadas.	Cobijas otorgadas	0	0	0	0	0%		Coordinación de Asistencia Social.
2021	1er. trimestre	2. Pachuca Humana y Alegre	Asistencia Social a Personas en Situación de Vulneración.	Porcentaje de dotaciones otorgadas.	Dotaciones otorgadas	1932	1251	0	0	0%		Coordinación de Asistencia Social.
2021	1er. trimestre	2. Pachuca Humana y Alegre	Asistencia Social a Personas en Situación de Vulneración.	Porcentaje de talleres, pláticas o eventos realizados.	Talleres, pláticas o eventos realizados	39	5	0	0	0%		Coordinación de Asistencia Social.
2021	1er. trimestre	2. Pachuca Humana y Alegre	Asistencia Social a Personas en Situación de Vulneración.	Porcentaje de apoyos funcionales otorgados	Apoyos funcionales otorgados	0	0	0	6	600%		Coordinación de Asistencia Social.
2021	1er. trimestre	2. Pachuca Humana y Alegre	Becas W15	Porcentaje de apoyos otorgados.	Apoyos otorgados	2508	0	0	0	0%		Coordinación de Asistencia Social.
2021	1er. trimestre	2. Pachuca Humana y Alegre	Becas W15	Porcentaje de escuelas públicas oportunamente informadas	Escuelas informadas	1	1	0	0	0%		Coordinación de Asistencia Social.
2021	1er. trimestre	2. Pachuca Humana y Alegre	Becas W15	Porcentaje de pláticas realizadas.	Pláticas	1	0	0	0	0%		Coordinación de Asistencia Social.
2021	1er. trimestre	2. Pachuca Humana y Alegre	Espacios de Recreación y Formación para Personas Adultas Mayores	Porcentaje de clases impartidas.	Clases impartidas	121	221	0	0	0%		Coordinación de Asistencia Social.
2021	1er. trimestre	2. Pachuca Humana y Alegre	Espacios de Recreación y Formación para Personas Adultas Mayores	Porcentaje de talleres y pláticas impartidos.	Talleres y pláticas impartidos	2	9	0	0	0%		Coordinación de Asistencia Social.
2021	1er. trimestre	2. Pachuca Humana y Alegre	Espacios de Recreación y Formación para Personas Adultas Mayores	Porcentaje de presentaciones realizadas	Presentaciones realizadas	0	0	0	0	0%		Coordinación de Asistencia Social.
2021	1er. trimestre	2. Pachuca Humana y Alegre	Espacios de Recreación y Formación para Personas Adultas Mayores	Porcentaje de beneficiarios activos	Beneficiarios activos	157	171	0	0	0%		Coordinación de Asistencia Social.
2021	1er. trimestre	4. Pachuca Ordenada, Metropolitana y de Futuro	Instituto Municipal de Investigación y Planeación.	Porcentaje de Avance del Plan Municipal de Movilidad Elaborado	Plan Municipal de Movilidad	0	25%	0	15%	60%		Instituto Municipal de Investigación y Planeación.
2021	1er. trimestre	4. Pachuca Ordenada, Metropolitana y de Futuro	Instituto Municipal de Investigación y Planeación.	Porcentaje de Avance del Análisis sobre vulnerabilidad urbana en los barrios antiguos de la ciudad de Pachuca realizado	Análisis	0	25%	0	18%	72%		Instituto Municipal de Investigación y Planeación.
2021	1er. trimestre	2. Pachuca Humana y Alegre	Atención Psicológica, Talleres e Investigación	Porcentaje de variación de talleres impartidos	Talleres	68	36	0	48	133%		Instituto Municipal para la Prevención de Adicciones.
2021	1er. trimestre	2. Pachuca Humana y Alegre	Atención Psicológica, Talleres e Investigación	Porcentaje de variación de valoraciones, atenciones y seguimientos de atenciones psicológicas realizadas	Valoraciones, atenciones y seguimientos de atenciones psicológicas	281	90	0	44	49%		Instituto Municipal para la Prevención de Adicciones.
2021	1er. trimestre	2. Pachuca Humana y Alegre	Atención Psicológica.	Porcentaje de variación de investigación realizada	Atención y Seguimiento de Tratamientos Psicológicos	1	0	0	0	0%		Instituto Municipal para la Prevención de Adicciones.
2021	1er. trimestre	2. Pachuca Humana y Alegre	Actividades de Administración del Tiempo Libre en el Centro Recreativo.	Porcentaje de actividades realizadas.	Actividades	141	72	0	0	0%		Instituto Municipal para la Prevención de Adicciones.
2021	1er. trimestre	2. Pachuca Humana y Alegre	Actividades de Administración del Tiempo Libre en el Centro Recreativo.	Porcentaje de actividades realizadas	Actividades	0	0	0	0	0%		Instituto Municipal para la Prevención de Adicciones.
2021	1er. trimestre	2. Pachuca Humana y Alegre	Difusión de la Cultura Preventiva en Adicciones.	Porcentaje de campañas de educación realizadas.	Campañas de Educación	8	1	0	0	0%		Instituto Municipal para la Prevención de Adicciones.
2021	1er. trimestre	2. Pachuca Humana y Alegre	Difusión de la Cultura Preventiva en Adicciones.	Porcentaje habitantes asistentes a las campañas registradas.	Habitantes asistentes a las campañas	2743	100	0	0	0%		Instituto Municipal para la Prevención de Adicciones.
2021	1er. trimestre	2. Pachuca Humana y Alegre	Difusión de la Cultura Preventiva en Adicciones.	Porcentaje de concursos realizados.	Concursos culturales	0	1	0	0	0%		Instituto Municipal para la Prevención de Adicciones.
2021	1er. trimestre	2. Pachuca Humana y Alegre	Salud y Desarrollo Integral de la Juventud	Porcentaje de servicios de salud integrados otorgados	Servicios de salud integral	0	110	0	70	64%		Instituto Municipal para la Juventud.
2021	1er. trimestre	2. Pachuca Humana y Alegre	Salud y Desarrollo Integral de la Juventud	Porcentaje de foros y jornadas realizadas	Foros y jornadas	0	3	0	23	767%		Instituto Municipal para la Juventud.
2021	1er. trimestre	2. Pachuca Humana y Alegre	Salud y Desarrollo Integral de la Juventud	Porcentaje de servicios de seguridad juvenil otorgados	Servicios de seguridad juvenil	0	15	0	10	67%		Instituto Municipal para la Juventud.
2021	1er. trimestre	2. Pachuca Humana y Alegre	Juventudes Talentosas y Participativas	Porcentaje de espacios público juveniles rehabilitados	Espacios públicos	4	2	0	0	0%		Instituto Municipal para la Juventud.
2021	1er. trimestre	2. Pachuca Humana y Alegre	Juventudes Talentosas y Participativas	Porcentaje de eventos realizados	Eventos	0	1	0	1	100%		Instituto Municipal para la Juventud.
2021	1er. trimestre	2. Pachuca Humana y Alegre	Juventudes Talentosas y Participativas	Porcentaje de estímulos para el reconocimiento de la trayectoria juvenil entregado	Estímulos	0	0	0	0	0%		Instituto Municipal para la Juventud.
2021	1er. trimestre	2. Pachuca Humana y Alegre	Profesionalización y servicios juveniles	Porcentaje de jóvenes atendidos	Jóvenes	289	45	0	20	44%		Instituto Municipal para la Juventud.
2021	1er. trimestre	2. Pachuca Humana y Alegre	Profesionalización y servicios juveniles	Porcentaje de fortalecimientos juveniles realizados	Fortalecimientos juveniles	248	6	0	2	33%		Instituto Municipal para la Juventud.
2021	1er. trimestre	2. Pachuca Humana y Alegre	Profesionalización y servicios juveniles	Porcentaje de servicios juveniles otorgados	Servicios juveniles	10	150	0	0	0%		Instituto Municipal para la Juventud.
2021	1er. trimestre	2. Pachuca Humana y Alegre	Coordinación de la Secretaría de Desarrollo Humano y Social.	Porcentaje de reuniones realizadas.	Reuniones	395	110	0	160	145%		Secretaría de Desarrollo Humano y Social.
2021	1er. trimestre	2. Pachuca Humana y Alegre	Coordinación de la Secretaría de Desarrollo Humano y Social.	Porcentaje de solicitudes ciudadanas atendidas.	Solicitudes ciudadanas	47	25	0	82	328%		Secretaría de Desarrollo Humano y Social.
2021	1er. trimestre	2. Pachuca Humana y Alegre	Pachuca Incluyente para todas las Familias.	Porcentaje de personas que asisten al evento.	Personas	3667	1000	0	0	0%		Dirección de Desarrollo Social.
2021	1er. trimestre	2. Pachuca Humana y Alegre	Pachuca Incluyente para todas las Familias.	Porcentaje de personas que asisten al evento.	Personas	3329	1000	0	0	0%		Dirección de Desarrollo Social.
2021	1er. trimestre	2. Pachuca Humana y Alegre	Pachuca Incluyente para todas las Familias.	Porcentaje de personas que asisten al evento.	Personas	3160	800	0	0	0%		Dirección de Desarrollo Social.
2021	1er. trimestre	2. Pachuca Humana y Alegre	Pachuca Incluyente para todas las Familias.	Porcentaje de personas que asisten al evento.	Personas	794	150	0	0	0%		Dirección de Desarrollo Social.
2021	1er. trimestre	2. Pachuca Humana y Alegre	Pachuca Incluyente para todas las Familias.	Porcentaje de personas que asisten al evento.	Personas	0	0	0	0	0%		Dirección de Desarrollo Social.
2021	1er. trimestre	2. Pachuca Humana y Alegre	Jornadas de Visibilidad Arcóriz para Participación en el Espacio Público	Porcentaje de Proyectos de visibilidad hacia la diversidad sexual realizados	Proyectos de visibilidad	0	10	0	3	30%		Dirección de Desarrollo Social.

Ejercicio	Periodo	Eje del PMD	Nombre del Programa derivado del Plan Municipal de Desarrollo	Nombre del indicador	Unidad de medida	Linea base	Metas programadas	Metas ajustadas	Avance de metas	% de avance		Área responsable de la información
2021	1er. trimestre	2. Pachuca Humana y Alegre	Jornadas de Visibilidad Acoirós para Participación en el Espacio Público	Porcentaje de acciones distintivas generadas	Acciones distintivas	0	4	0	5	125%		Dirección de Desarrollo Social.
2021	1er. trimestre	2. Pachuca Humana y Alegre	Aprende y Emprende con Desarrollo Social	Porcentaje de talleres realizados.	Talleres realizados	18	8	0	5	63%		Dirección de Desarrollo Social.
2021	1er. trimestre	2. Pachuca Humana y Alegre	Aprende y Emprende con Desarrollo Social	Porcentaje de capacitaciones brindadas.	Capacitaciones programadas	81	5	0	2	40%		Dirección de Desarrollo Social.
2021	1er. trimestre	2. Pachuca Humana y Alegre	Aprende y Emprende con Desarrollo Social	Porcentaje de alumnos capacitados.	Alumnos	547	300	0	140	47%		Dirección de Desarrollo Social.
2021	1er. trimestre	2. Pachuca Humana y Alegre	Danzón: Tradición Viernes y Pachuqueña.	Porcentaje de personas que asisten a las sesiones.	Personas	4850	2300	0	0	0%		Dirección de Desarrollo Social.
2021	1er. trimestre	2. Pachuca Humana y Alegre	Nuestras Celebraciones	Porcentaje de personas que asistieron al evento	Personas	0	400	0	0	0%		Dirección de Desarrollo Social.
2021	1er. trimestre	2. Pachuca Humana y Alegre	Gestión de Eventos Cívicos y Apoyos a Barrios y Colonias de Pachuca	Porcentaje eventos recreativos apoyados.	Eventos recreativos	277	82	0	0	0%		Dirección de Desarrollo Social.
2021	1er. trimestre	2. Pachuca Humana y Alegre	Bibliotecas Amigables y Fomento a la Lectura	Porcentaje de Cursos y Talleres Impartidos	Cursos y Talleres	0	9	0	0	0%		Dirección de Educación
2021	1er. trimestre	2. Pachuca Humana y Alegre	Bibliotecas Amigables y Fomento a la Lectura	Porcentaje de círculos de lectura realizados	Círculos de Lectura	0	9	0	0	0%		Dirección de Educación
2021	1er. trimestre	2. Pachuca Humana y Alegre	Bibliotecas Amigables y Fomento a la Lectura	Porcentaje de población atendida	Actividades realizadas	0	9	0	0	0%		Dirección de Educación
2021	1er. trimestre	2. Pachuca Humana y Alegre	Bibliotecas Amigables y Fomento a la Lectura	Porcentaje de intervenciones de mejora de espacios públicos realizadas	Intervención de mejora	0	3	0	0	0%		Dirección de Educación
2021	1er. trimestre	2. Pachuca Humana y Alegre	Vinculación y Promoción Académica	Porcentaje de Asistentes atendidos.	Asistentes	0	0	0	0	0%		Dirección de Educación
2021	1er. trimestre	2. Pachuca Humana y Alegre	Vinculación y Promoción Académica	Porcentaje de Instituciones Educativas Participantes.	Instituciones educativas	0	0	0	58	5800%		Dirección de Educación
2021	1er. trimestre	2. Pachuca Humana y Alegre	Vinculación y Promoción Académica	Porcentaje de usuarios atendidos.	Usuarios	0	0	0	33	3300%		Dirección de Educación
2021	1er. trimestre	2. Pachuca Humana y Alegre	Vinculación y Promoción Académica	Porcentaje de alumnos captados.	Alumnos	0	0	0	40	4000%		Dirección de Educación
2021	1er. trimestre	2. Pachuca Humana y Alegre	Estímulo Económico a Estudiantes	Porcentaje de estímulos económicos entregados.	Estímulo económico	643	250	0	0	0%		Dirección de Educación.
2021	1er. trimestre	2. Pachuca Humana y Alegre	Lunes Cívicos	Porcentaje eventos de lunes cívicos realizados.	Eventos de lunes cívicos	7	3	0	1	33%		Dirección de Educación.
2021	1er. trimestre	2. Pachuca Humana y Alegre	Pachuca Saludable y Activa	Porcentaje de consultas brindadas	Consultas	1387	225	0	1030	458%		Dirección de Salud Municipal
2021	1er. trimestre	2. Pachuca Humana y Alegre	Pachuca Saludable y Activa	Porcentaje de campañas de salud realizadas	Campañas de salud	0	1	0	1	100%		Dirección de Salud Municipal
2021	1er. trimestre	2. Pachuca Humana y Alegre	Pachuca Saludable y Activa	Porcentaje de acciones con la Unidad Móvil realizadas	Acciones	46	1	0	22	2200%		Dirección de Salud Municipal
2021	1er. trimestre	2. Pachuca Humana y Alegre	Atención a las Personas Adultas Mayores	Porcentaje de apoyos a personas de 60 a 67 años otorgados.	Apoyos	0	500	0	0	0%		Dirección de las Personas Adultas Mayores
2021	1er. trimestre	2. Pachuca Humana y Alegre	Atención a las Personas Adultas Mayores	Porcentaje de asesorías a personas adultas mayores otorgadas	Asesorías	0	480	0	0	0%		Dirección de las Personas Adultas Mayores
2021	1er. trimestre	2. Pachuca Humana y Alegre	Atención a las Personas Adultas Mayores	Porcentaje de eventos en espacios públicos realizados	Eventos	0	1	0	0	0%		Dirección de las Personas Adultas Mayores
2021	1er. trimestre	2. Pachuca Humana y Alegre	En bici por Pachuca.	Porcentaje de recorridos realizados.	Recorridos realizados	5	1	0	0	0%		Instituto Municipal del Deporte.
2021	1er. trimestre	2. Pachuca Humana y Alegre	En bici por Pachuca.	Porcentaje de variación de días que se realiza el préstamo de bicicletas.	Bicicletas Prestadas	35	3	0	0	0%		Instituto Municipal del Deporte.
2021	1er. trimestre	2. Pachuca Humana y Alegre	En bici por Pachuca.	Porcentaje de variación de la difusión de eventos realizados a través de los medios de comunicación.	Difusión en Redes Sociales Transmítidas	5	1	0	3	300%		Instituto Municipal del Deporte.
2021	1er. trimestre	2. Pachuca Humana y Alegre	Moviendo a Pachuca.	Porcentaje de activaciones físicas realizadas.	Activaciones Físicas	54	13	0	4	31%		Instituto Municipal del Deporte.
2021	1er. trimestre	2. Pachuca Humana y Alegre	Moviendo a Pachuca.	Porcentaje de promoción y difusión de activaciones físicas realizadas.	Promoción y difusión de activaciones físicas	20	4	0	2	50%		Instituto Municipal del Deporte.
2021	1er. trimestre	2. Pachuca Humana y Alegre	Moviendo a Pachuca.	Porcentaje de caminatas familiares brindadas.	Caminatas familiares	7	2	0	0	0%		Instituto Municipal del Deporte.
2021	1er. trimestre	2. Pachuca Humana y Alegre	Pachuca Deportista.	Porcentaje de actividades de diferentes disciplinas deportivas realizadas.	Actividades de diferentes disciplinas	17	4	0	11	275%		Instituto Municipal del Deporte.
2021	1er. trimestre	2. Pachuca Humana y Alegre	Pachuca Deportista.	Porcentaje de apoyos otorgados.	Apoyos	9	2	0	1	50%		Instituto Municipal del Deporte.
2021	1er. trimestre	2. Pachuca Humana y Alegre	Pachuca Deportista.	Porcentaje de capacitaciones otorgadas.	Capacitaciones	2	1	0	0	0%		Instituto Municipal del Deporte.
2021	1er. trimestre	2. Pachuca Humana y Alegre	Pachuca Deportista.	Porcentaje de diagnósticos sobre deporte y recreación actualizado.	Diagnósticos sobre deporte y recreación	1	0	0	0	0%		Instituto Municipal del Deporte.
2021	1er. trimestre	2. Pachuca Humana y Alegre	Pachuca Deportista.	Porcentaje del programa municipal de atención al deporte y recreación realizado.	Programa Municipal de Atención al Deporte y Recreación	1	0	0	0	0%		Instituto Municipal del Deporte.
2021	1er. trimestre	2. Pachuca Humana y Alegre	Pachuca Deportista.	Porcentaje esquemas de coordinación para la atención del deporte y recreación realizado.	Esquemas de Coordinación para la Atención del Deporte y Recreación	1	0	0	0	0%		Instituto Municipal del Deporte.
2021	1er. trimestre	2. Pachuca Humana y Alegre	Pachuca Deportista.	Porcentaje de promociones y difusiones de actividades deportivas brindadas.	Promociones y Difusiones de Actividades Deportivas	9	2	0	14	700%		Instituto Municipal del Deporte.
2021	1er. trimestre	2. Pachuca Humana y Alegre	Escuelas Deportivas.	Porcentaje de escuela deportivas municipales activas.	Escuelas activas	21	7	0	8	114%		Instituto Municipal del Deporte.
2021	1er. trimestre	2. Pachuca Humana y Alegre	Escuelas Deportivas.	Porcentaje de personas beneficiadas en escuelas deportivas municipales.	Personas beneficiadas en escuelas deportivas municipales	595	100	0	5634	5634%		Instituto Municipal del Deporte.
2021	1er. trimestre	2. Pachuca Humana y Alegre	Cultura para Pachuca	Porcentaje de programas artísticos y culturales realizados.	Programas artísticos y culturales realizados	0	8	0	2	25%		Instituto Municipal de la Cultura.
2021	1er. trimestre	2. Pachuca Humana y Alegre	Nuestra Filarmónica de Pachuca	Porcentaje de Conciertos de la OFIP realizados.	Conciertos de la OFIP realizados	29	5	0	3	60%		Instituto Municipal de la Cultura.
2021	1er. trimestre	2. Pachuca Humana y Alegre	Arte para Pachuca	Porcentaje de programas artísticos y culturales realizados	Programas artísticos y culturales	41	14	0	6	43%		Instituto Municipal de la Cultura.
2021	1er. trimestre	2. Pachuca Humana y Alegre	Casa de Periodismo y Letras Miguel Ángel Granados Chapa	Porcentaje de actividades realizadas	Actividades	0	7	0	1	14%		Instituto Municipal de la Cultura.
2021	1er. trimestre	4. Pachuca Ordenada, Metropolitana y de Futuro Sustentable.	Coordinación de la Secretaría de Medio Ambiente y Desarrollo Sustentable.	Porcentaje de personas atendidas.	Personas atendidas	122	175	0	10722	6127%		Secretaría de Medio Ambiente y Desarrollo Sustentable.
2021	1er. trimestre	4. Pachuca Ordenada, Metropolitana y de Futuro Sustentable.	Coordinación de la Secretaría de Medio Ambiente y Desarrollo Sustentable.	Porcentaje de personas capacitadas.	Personas capacitadas	228	125	0	320	256%		Secretaría de Medio Ambiente y Desarrollo Sustentable.
2021	1er. trimestre	4. Pachuca Ordenada, Metropolitana y de Futuro Sustentable.	Regulación, inspección y vigilancia ambiental en el municipio de Pachuca de Soto.	Porcentaje de dictámenes de impacto ambiental emitidos.	Dictámenes de impacto ambiental	72	18	0	25	139%		Dirección de Inspección y Vigilancia Ambiental.
2021	1er. trimestre	4. Pachuca Ordenada, Metropolitana y de Futuro Sustentable.	Regulación, inspección y vigilancia ambiental en el municipio de Pachuca de Soto.	Porcentaje de quejas y denuncias atendidas	Quejas y denuncias	69	9	0	21	233%		Dirección de Inspección y Vigilancia Ambiental.
2021	1er. trimestre	4. Pachuca Ordenada, Metropolitana y de Futuro Sustentable.	Regulación, inspección y vigilancia ambiental en el municipio de Pachuca de Soto.	Porcentaje de permisos de perifoneo otorgados.	Permisos de perifoneo otorgados	9	6	0	4	67%		Dirección de Inspección y Vigilancia Ambiental.
2021	1er. trimestre	4. Pachuca Ordenada, Metropolitana y de Futuro Sustentable.	Restauración de los recursos naturales del municipio de Pachuca de Soto.	Porcentaje de árboles plantados.	Árboles plantados	1987	500	0	529	106%		Dirección de Sustentabilidad de Recursos Naturales.

Ejercicio	Periodo	Eje del PMD	Nombre del Programa derivado del Plan Municipal de Desarrollo	Nombre del indicador	Unidad de medida	Línea base	Metas programadas	Metas ajustadas	Avance de metas	% de avance		Área responsable de la información
2021	1er. trimestre	4. Pachuca Ordenada, Metropolitana y de Futuro	Restauración de los recursos naturales del municipio de Pachuca de Soto.	Porcentaje de dictámenes emitidos.	Dictámenes emitidos	60	12	0	17	142%		Dirección de Sustentabilidad de Recursos Naturales.
2021	1er. trimestre	4. Pachuca Ordenada, Metropolitana y de Futuro	Procuración y Bienestar Animal	Porcentaje de campañas virtuales realizadas	Campañas realizadas	6	3	0	2	67%		Dirección del Área Técnica de Protección, Sanidad Animal y Control de Especies Animales
2021	1er. trimestre	4. Pachuca Ordenada, Metropolitana y de Futuro	Procuración y Bienestar Animal	Porcentaje de animales registrados	Animales registrados	315	15	0	5	33%		Dirección del Área Técnica de Protección, Sanidad Animal y Control de Especies Animales
2021	1er. trimestre	4. Pachuca Ordenada, Metropolitana y de Futuro	Procuración y Bienestar Animal	Porcentaje de Quejas y Denuncias recibidas	Quejas y denuncias	0	45	0	69	153%		Dirección del Área Técnica de Protección, Sanidad Animal y Control de Especies Animales
2021	1er. trimestre	4. Pachuca Ordenada, Metropolitana y de Futuro	Procuración y Bienestar Animal	Porcentaje de Esterilizaciones realizadas	Esterilizaciones realizadas	1236	70	0	135	193%		Dirección del Área Técnica de Protección, Sanidad Animal y Control de Especies Animales
2021	1er. trimestre	4. Pachuca Ordenada, Metropolitana y de Futuro	Procuración y Bienestar Animal	Porcentaje de vacunas aplicadas	Vacunas aplicadas	3209	6030	0	1021	17%		Dirección del Área Técnica de Protección, Sanidad Animal y Control de Especies Animales
2021	1er. trimestre	5. Pachuca Eficiente de Gobierno Abierto	Coordinación de la Secretaría de Planeación y Evaluación.	Porcentaje de reuniones de coordinación y seguimiento realizadas.	Reunión de coordinación y seguimiento	50	12	0	12	100%		Secretaría Planeación y Evaluación.
2021	1er. trimestre	5. Pachuca Eficiente de Gobierno Abierto	Coordinación de la Secretaría de Planeación y Evaluación.	Porcentaje coordinación para integrar la información del 1er Informe de gobierno realizada	Coordinación	100%	0%	0	0%	0%		Secretaría Planeación y Evaluación.
2021	1er. trimestre	5. Pachuca Eficiente de Gobierno Abierto	Coordinación de la Secretaría de Planeación y Evaluación.	Porcentaje de gestiones administrativas realizadas.	Gestión administrativa	0%	25%	0	25%	100%		Secretaría Planeación y Evaluación.
2021	1er. trimestre	5. Pachuca Eficiente de Gobierno Abierto	Coordinación de la Secretaría de Planeación y Evaluación.	Porcentaje de actividades especiales realizadas.	Actividad especial	0	1	0	0%	0%		Secretaría Planeación y Evaluación.
2021	1er. trimestre	5. Pachuca Eficiente de Gobierno Abierto	Coordinación de los Procesos de Planeación, Seguimiento y Evaluación Municipal	Porcentaje de coordinaciones de las Unidades Administrativas para la integración de las MIR s.	Coordinación	100%	0%	0	0%	0%		Dirección de Planeación, Evaluación y Proyectos Estratégicos
2021	1er. trimestre	5. Pachuca Eficiente de Gobierno Abierto	Coordinación de los Procesos de Planeación, Seguimiento y Evaluación Municipal	Porcentaje de seguimiento al cumplimiento de las metas proyectadas en los PbR s.	Seguimiento	4	1	0	1	100%		Dirección de Planeación, Evaluación y Proyectos Estratégicos
2021	1er. trimestre	5. Pachuca Eficiente de Gobierno Abierto	Coordinación de los Procesos de Planeación, Seguimiento y Evaluación Municipal	Porcentaje del diagnóstico debidamente integrado.	Diagnóstico	0%	20%	0	20%	100%		Dirección de Planeación, Evaluación y Proyectos Estratégicos
2021	1er. trimestre	5. Pachuca Eficiente de Gobierno Abierto	Coordinación de los Procesos de Planeación, Seguimiento y Evaluación Municipal	Porcentaje del diagnóstico debidamente integrado.	Diagnóstico	0%	50%	0	100%	200%		Dirección de Planeación, Evaluación y Proyectos Estratégicos
2021	1er. trimestre	5. Pachuca Eficiente de Gobierno Abierto	Coordinación de los Procesos de Planeación, Seguimiento y Evaluación Municipal	Porcentaje de aspectos susceptibles de mejora de las evaluaciones aplicados en la mejora de la gestión.	Aspectos susceptibles de mejora	100%	0%	0	0%	0%		Dirección de Planeación, Evaluación y Proyectos Estratégicos
2021	1er. trimestre	5. Pachuca Eficiente de Gobierno Abierto	Coordinación de los Procesos de Planeación, Seguimiento y Evaluación Municipal	Porcentaje de informes integrados para el SIPOT.	Informes integrados	0	1	0	1	100%		Dirección de Planeación, Evaluación y Proyectos Estratégicos
2021	1er. trimestre	1. Pachuca Seguro y en Paz	Gestión de Proyectos Especiales e Implementación de Tecnologías de la Información	Porcentaje de Espacios Públicos rehabilitados	Espacio público	3	0	0	0	0%		Dirección de Vinculación e Innovación Institucional.
2021	1er. trimestre	1. Pachuca Seguro y en Paz	Gestión de Proyectos Especiales e Implementación de Tecnologías de la Información	Porcentaje gabinete infantil gestionado	Gabinete Infantil	0	0	0	0	0%		Dirección de Vinculación e Innovación Institucional.
2021	1er. trimestre	1. Pachuca Seguro y en Paz	Gestión de Proyectos Especiales e Implementación de Tecnologías de la Información	Porcentaje de proyectos de impacto social para mujeres gestionados.	Proyecto	0	0	0	0	0%		Dirección de Vinculación e Innovación Institucional.
2021	1er. trimestre	1. Pachuca Seguro y en Paz	Gestión de Proyectos Especiales e Implementación de Tecnologías de la Información	Porcentaje de intervenciones del Consejo Tutelar para Menores Infractores gestionada	Intervención	0	0	0	0	0%		Dirección de Vinculación e Innovación Institucional.
2021	1er. trimestre	1. Pachuca Seguro y en Paz	Gestión de Proyectos Especiales e Implementación de Tecnologías de la Información	Porcentaje de proyectos de impacto social para adultos mayores implementado.	Proyecto	0	1	0	0	0%		Dirección de Vinculación e Innovación Institucional.
2021	1er. trimestre	5. Pachuca Eficiente de Gobierno Abierto	Gestión de Proyectos Especiales e Implementación de Tecnologías de la Información	Porcentaje de Datasets publicados	Datasets Publicados	100%	25%	0	25%	100%		Dirección de Vinculación e Innovación Institucional.
2021	1er. trimestre	5. Pachuca Eficiente de Gobierno Abierto	Gestión de Proyectos Especiales e Implementación de Tecnologías de la Información	Porcentaje de Datasets accedidos y descargados.	Datasets accedidos y descargados	100%	25%	0	25%	100%		Dirección de Vinculación e Innovación Institucional.
2021	1er. trimestre	4. Pachuca Ordenada, Metropolitana y de Futuro	Rehabilitación de Fauna Silvestre	Porcentaje de ejemplares recibidos	Ejemplar	0	3	0	20	667%		Primera Unidad de Rescate, Rehabilitación de Fauna Silvestre, Endémica y Exótica de México.
2021	1er. trimestre	4. Pachuca Ordenada, Metropolitana y de Futuro	Rehabilitación de Fauna Silvestre	Porcentaje de reubicaciones y/o liberaciones realizadas.	Reubicaciones y/o liberaciones	12	3	0	2	67%		Primera Unidad de Rescate, Rehabilitación de Fauna Silvestre, Endémica y Exótica de México.
2021	1er. trimestre	4. Pachuca Ordenada, Metropolitana y de Futuro	Rehabilitación de Fauna Silvestre	Porcentaje de atenciones médicas a fauna silvestre brindadas.	Atenciones medicas	2164	450	0	390	87%		Primera Unidad de Rescate, Rehabilitación de Fauna Silvestre, Endémica y Exótica de México.
2021	1er. trimestre	4. Pachuca Ordenada, Metropolitana y de Futuro	Rehabilitación de Fauna Silvestre	Porcentaje de encuestas aplicadas.	Encuestas aplicadas	0	6	0	17	283%		Primera Unidad de Rescate, Rehabilitación de Fauna Silvestre, Endémica y Exótica de México.
2021	1er. trimestre	4. Pachuca Ordenada, Metropolitana y de Futuro	Educación Ambiental.	Porcentaje de exposiciones temporales instaladas.	Exposiciones temporales	0	0	0	0	0%		Primera Unidad de Rescate, Rehabilitación de Fauna Silvestre, Endémica y Exótica de México.
2021	1er. trimestre	4. Pachuca Ordenada, Metropolitana y de Futuro	Educación Ambiental.	Porcentaje de visitas guiadas realizadas.	Visitas guiadas	16	0	0	0	0%		Primera Unidad de Rescate, Rehabilitación de Fauna Silvestre, Endémica y Exótica de México.
2021	1er. trimestre	4. Pachuca Ordenada, Metropolitana y de Futuro	Educación Ambiental.	Porcentaje de pláticas y recorridos para escuelas impartidos.	Pláticas y recorridos para escuelas	4	0	0	0	0%		Primera Unidad de Rescate, Rehabilitación de Fauna Silvestre, Endémica y Exótica de México.
2021	1er. trimestre	4. Pachuca Ordenada, Metropolitana y de Futuro	Educación Ambiental.	Porcentaje de cursos y talleres por especialistas impartidos.	Cursos y talleres por especialistas	0	0	0	0	0%		Primera Unidad de Rescate, Rehabilitación de Fauna Silvestre, Endémica y Exótica de México.
2021	1er. trimestre	4. Pachuca Ordenada, Metropolitana y de Futuro	Educación Ambiental.	Porcentaje de publicaciones digitales creadas y difundidas	Publicaciones digitales	0	3	0	5	167%		Primera Unidad de Rescate, Rehabilitación de Fauna Silvestre, Endémica y Exótica de México.
2021	1er. trimestre	2. Pachuca Humana y Alegre	Compromiso por la Igualdad.	Porcentaje de servidoras y servidores públicos de la administración pública municipal de Pachuca de Soto sensibilizados.	Servidoras y servidores públicos	724	400	0	0	0%		Instituto Municipal de las Mujeres.
2021	1er. trimestre	2. Pachuca Humana y Alegre	Compromiso por la Igualdad.	Porcentaje de avance en las modificaciones realizadas al decreto de creación del Instituto Municipal de las Mujeres de Pachuca.	Avance en modificaciones	0%	75%	0	20	2667%		Instituto Municipal de las Mujeres.
2021	1er. trimestre	2. Pachuca Humana y Alegre	Compromiso por la Igualdad.	Porcentaje de acciones con enfoque de género plasmadas en la planeación de todas las dependencias de la administración pública realizado.	Acciones	0	2	0	1	50%		Instituto Municipal de las Mujeres.
2021	1er. trimestre	2. Pachuca Humana y Alegre	Mujeres y mujeres diversas Emprendedoras	Porcentaje de convocatoria al Premio Municipal a la Mujer y Mujer Diversa realizado	Convocatoria	0	1	0	0	0%		Instituto Municipal de las Mujeres.
2021	1er. trimestre	2. Pachuca Humana y Alegre	Mujeres y mujeres diversas Emprendedoras	Porcentaje de mujeres y mujeres diversas capacitadas	Mujeres y mujeres diversas	1074	250	0	0	0%		Instituto Municipal de las Mujeres.

Ejercicio	Periodo	Eje del PMD	Nombre del Programa derivado del Plan Municipal de Desarrollo	Nombre del indicador	Unidad de medida	Línea base	Metas programadas	Metas ajustadas	Avance de metas	% de avance		Área responsable de la información
2021	1er. trimestre	2. Pachuca Humana y Alegre	Mujeres y mujeres diversas Emprendedoras	Porcentaje de mujeres y mujeres diversas usuarias participantes	Mujeres y mujeres diversas	509	250	0	0	0%		Instituto Municipal de las Mujeres.
2021	1er. trimestre	2. Pachuca Humana y Alegre	Empoderando Mujeres y Mujeres diversas.	Porcentaje de mujeres y mujeres diversas atendidas en el área de trabajo social, jurídico y psicología.	Mujeres y mujeres diversas	3818	1300	0	840	65%		Instituto Municipal de las Mujeres.
2021	1er. trimestre	2. Pachuca Humana y Alegre	Empoderando Mujeres y Mujeres diversas.	Porcentaje de sesiones otorgadas a mujeres y mujeres diversas.	Sesiones	0	1450	0	1296	89%		Instituto Municipal de las Mujeres.
2021	1er. trimestre	2. Pachuca Humana y Alegre	Prevención de la Violencia de Género.	Porcentaje de servidoras y servidores públicos municipales capacitados.	Servidoras y servidores públicos	0	400	0	64	16%		Instituto Municipal de las Mujeres.
2021	1er. trimestre	2. Pachuca Humana y Alegre	Prevención de la Violencia de Género.	Porcentaje de campañas con perspectiva de género realizadas.	Campañas	0	1	0	3	300%		Instituto Municipal de las Mujeres.
2021	1er. trimestre	2. Pachuca Humana y Alegre	Prevención de la Violencia de Género.	Porcentaje de propuestas de modificaciones en reglamentos, leyes locales y bando de policía y gobierno realizadas.	Modificaciones	0	2	0	0	0%		Instituto Municipal de las Mujeres.
2021	1er. trimestre	2. Pachuca Humana y Alegre	Prevención de la Violencia de Género.	Porcentaje de recomendaciones a todas las dependencias de la Administración Pública Municipal para su actuar en la prevención de todo tipo de violencia de género realizadas.	Recomendaciones	0	0	0	0	0%		Instituto Municipal de las Mujeres.
2021	1er. trimestre	2. Pachuca Humana y Alegre	Prevención de la Violencia de Género.	Porcentaje de reportes y/o alertas de violencia de género emitidas	Reportes y/o alertas	0	0	0	0	0%		Instituto Municipal de las Mujeres.
2021	1er. trimestre	2. Pachuca Humana y Alegre	Fortalecimiento al personal del IMMP	Porcentaje de contrataciones del personal especializado realizadas	Contratación	0	5	0	6	120%		Instituto Municipal de las Mujeres.
2021	1er. trimestre	2. Pachuca Humana y Alegre	Fortalecimiento al personal del IMMP	Porcentaje de re categorizaciones de puesto del personal de confianza y eventual efectuada	Recategorización	0	10	0	1	10%		Instituto Municipal de las Mujeres.
2021	1er. trimestre	2. Pachuca Humana y Alegre	Fortalecimiento al personal del IMMP	Porcentaje de equipamientos y/o mejora de los recursos materiales del IMMP realizados	Equipamientos	0	3	0	2	67%		Instituto Municipal de las Mujeres.
2021	1er. trimestre	2. Pachuca Humana y Alegre	Fortalecimiento al personal del IMMP	Porcentaje de capacitaciones especializadas al personal adscrito al IMMP efectuados	capacitaciones	0	2	0	8	400%		Instituto Municipal de las Mujeres.