




**PRIMERA UNIDAD DE RESCATE, REHABILITACION Y REUBICACION DE FAUNA SILVESTRE, ENDEMICA Y EXOTICA DE MEXICO**


**ESTADO DE FLUJOS DE EFECTIVO  
DEL 01 DE ENERO AL 31 DICIEMBRE DE 2022  
(CIFRAS EN PESOS)**


CONCEPTO	2022	2021
<b>Flujos de Efectivo de las Actividades de Operación</b>	<b>\$0.00</b>	<b>\$0.00</b>
<b>Origen</b>	<b>\$2,136,395.80</b>	<b>\$4,047,005.01</b>
Impuestos	\$0.00	\$0.00
Cuotas y Aportaciones de Seguridad Social	\$0.00	\$0.00
Contribuciones de mejoras	\$0.00	\$0.00
Derechos	\$296,461.58	\$117,576.91
Productos	\$0.00	\$0.00
Aprovechamientos	\$0.00	\$0.00
Ingresos por Ventas de Bienes y Prestación de Servicios	\$0.00	\$0.00
Ingresos no comprendidos en las Fracciones de la ley de Ingresos Causados e	\$0.00	\$0.00
Participaciones, Aportaciones, Convenios, Incentivos Derivados de la Colabora	\$0.00	\$0.00
Transferencias, Asignaciones, Subsidios y Subvenciones, y Pensiones y Jubila	\$1,839,932.79	\$3,924,743.10
Otros Origenes de Operación	\$1.43	\$4,685.00
<b>Aplicación</b>	<b>\$2,094,121.97</b>	<b>3,985,992.92</b>
Servicios Personales	\$1,438,794.54	3,019,615.10
Materiales y Suministros	\$462,680.88	750,965.32
Servicios Generales	\$192,646.55	215,412.50
Transferencias Internas y Asignaciones al Sector Público	\$0.00	\$0.00
Transferencias al resto del Sector Público	\$0.00	\$0.00
Subsidios y Subvenciones	\$0.00	\$0.00
Ayudas Sociales	\$0.00	\$0.00
Pensiones y Jubilaciones	\$0.00	\$0.00
Transferencias a Fideicomisos, Mandatos y Contratos Análogos	\$0.00	\$0.00
Transferencias a la Seguridad Social	\$0.00	\$0.00
Donativos	\$0.00	\$0.00
Transferencias al Exterior	\$0.00	\$0.00
Participaciones	\$0.00	\$0.00
Aportaciones	\$0.00	\$0.00
Convenios	\$0.00	\$0.00
Otras Aplicaciones de Operación	\$0.00	\$0.00
<b>Flujos Netos de Efectivo por Actividades de Operación</b>	<b>\$42,273.83</b>	<b>\$61,012.09</b>
<b>Flujos de Efectivo de las Actividades de Inversión</b>	<b>\$0.00</b>	<b>\$0.00</b>
<b>Origen</b>	<b>\$0.00</b>	<b>\$0.00</b>
Bienes Inmuebles, Infraestructura y Construcciones en Proceso	\$0.00	\$0.00
Bienes Muebles	\$0.00	\$0.00
Otros Origenes de Inversión	\$0.00	\$0.00
<b>Aplicación</b>	<b>\$0.00</b>	<b>\$19,495.99</b>
Bienes Inmuebles, Infraestructura y Construcciones en Proceso	\$0.00	\$0.00
Bienes Muebles	\$0.00	\$19,495.99
Otras Aplicaciones de Inversión	\$0.00	\$0.00
<b>Flujos Netos de Efectivo por Actividades de Inversión</b>	<b>\$0.00</b>	<b>-\$19,495.99</b>
<b>Flujos de Efectivo de las Actividades de Financiamiento</b>	<b>\$0.00</b>	<b>\$0.00</b>
<b>Origen</b>	<b>\$0.00</b>	<b>\$0.00</b>
Endeudamiento Neto	\$0.00	\$0.00
Interno	\$0.00	\$0.00
Externo	\$0.00	\$0.00
Otros Origenes de Financiamiento	\$0.00	\$0.00
<b>Aplicación</b>	<b>\$0.00</b>	<b>\$0.00</b>

Servicios de la Deuda	\$0.00	\$0.00
Interno	\$0.00	\$0.00
Externo	\$0.00	\$0.00
Otras Aplicaciones de Financiamiento	\$0.00	\$0.00
<b>Flujos Netos de Efectivo por Actividades de Financiamiento</b>	<b>\$0.00</b>	<b>\$0.00</b>
<b>Incremento/Disminución Neta en el Efectivo y Equivalentes al Efectivo</b>	<b>\$2,017.14</b>	<b>\$41,516.10</b>
<b>Efectivo y Equivalentes al Efectivo al Inicio del Ejercicio</b>	<b>\$86,964.12</b>	<b>\$135,766.51</b>
<b>Efectivo y Equivalentes al Efectivo al Final del Ejercicio</b>	<b>\$88,981.26</b>	<b>\$86,964.12</b>

Bajo protesta de decir verdad declaramos que los Estados Financieros y sus notas, son razonablemente correctos y son responsabilidad del emisor.

  
**DIRECTOR**  
 Biol. Daniel Monroy Lazcano

  
**COMISARIO**  
 L.A. Ana Angélica Ríos Vázquez  
**COMISARIO**

  
**COORDINADORA ADMINISTRATIVA**  
 L.C. Argelia Illaly Lucero López



**PRIMERA UNIDAD DE RESCATE, REHABILITACION Y REUBICACION DE FAUNA  
SILVESTRE, ENDEMICA Y EXOTICA DE MEXICO  
ESTADO DE FLUJOS DE EFECTIVO  
DEL 01 DE ENERO AL 30 NOVIEMBRE DE 2022  
(CIFRAS EN PESOS)**

CONCEPTO	2022	2021
<b>Flujos de Efectivo de las Actividades de Operación</b>	<b>\$0.00</b>	<b>\$0.00</b>
	<b>\$1,842,584.28</b>	<b>\$3,529,202.25</b>
<b>Origen</b>	<b>\$0.00</b>	<b>\$0.00</b>
Impuestos	\$0.00	\$0.00
Cuotas y Aportaciones de Seguridad Social	\$0.00	\$0.00
Contribuciones de mejoras	\$0.00	\$0.00
Derechos	\$283,101.58	\$112,406.27
Productos	\$0.00	\$0.00
Aprovechamientos	\$0.00	\$0.00
Ingresos por Ventas de Bienes y Prestación de Servicios	\$0.00	\$0.00
Ingresos no comprendidos en las Fracciones de la ley de Ingresos Causados e	\$0.00	\$0.00
Participaciones, Aportaciones, Convenios, Incentivos Derivados de la Colabora	\$0.00	\$0.00
Transferencias, Asignaciones, Subsidios y Subvenciones, y Pensiones y Jubila	\$1,559,481.79	\$3,412,110.98
Otros Origenes de Operación	\$0.91	\$4,685.00
	<b>\$1,782,813.16</b>	<b>3,399,498.43</b>
<b>Aplicación</b>	<b>\$1,193,003.54</b>	<b>2,575,477.92</b>
Servicios Personales	\$434,254.63	626,755.99
Materiales y Suministros	\$155,554.99	197,264.52
Servicios Generales	\$0.00	\$0.00
Transferencias Internas y Asignaciones al Sector Público	\$0.00	\$0.00
Transferencias al resto del Sector Público	\$0.00	\$0.00
Subsidios y Subvenciones	\$0.00	\$0.00
Ayudas Sociales	\$0.00	\$0.00
Pensiones y Jubilaciones	\$0.00	\$0.00
Transferencias a Fideicomisos, Mandatos y Contratos Análogos	\$0.00	\$0.00
Transferencias a la Seguridad Social	\$0.00	\$0.00
Donativos	\$0.00	\$0.00
Transferencias al Exterior	\$0.00	\$0.00
Participaciones	\$0.00	\$0.00
Aportaciones	\$0.00	\$0.00
Convenios	\$0.00	\$0.00
Otras Aplicaciones de Operación	\$0.00	\$0.00
	<b>\$59,771.12</b>	<b>\$129,703.82</b>
<b>Flujos Netos de Efectivo por Actividades de Operación</b>	<b>\$0.00</b>	<b>\$0.00</b>
<b>Flujos de Efectivo de las Actividades de Inversión</b>	<b>\$0.00</b>	<b>\$0.00</b>
<b>Origen</b>	<b>\$0.00</b>	<b>\$0.00</b>
Bienes Inmuebles, Infraestructura y Construcciones en Proceso	\$0.00	\$0.00
Bienes Muebles	\$0.00	\$0.00
Otros Origenes de Inversión	\$0.00	\$0.00
	<b>\$0.00</b>	<b>\$19,495.99</b>
<b>Aplicación</b>	<b>\$0.00</b>	<b>\$0.00</b>
Bienes Inmuebles, Infraestructura y Construcciones en Proceso	\$0.00	\$19,495.99
Bienes Muebles	\$0.00	\$0.00
Otras Aplicaciones de Inversión	\$0.00	\$0.00
	<b>\$0.00</b>	<b>-\$19,495.99</b>
<b>Flujos Netos de Efectivo por Actividades de Inversión</b>	<b>\$0.00</b>	<b>\$0.00</b>
<b>Flujos de Efectivo de las Actividades de Financiamiento</b>	<b>\$0.00</b>	<b>\$0.00</b>
<b>Origen</b>	<b>\$0.00</b>	<b>\$0.00</b>
Endeudamiento Neto	\$0.00	\$0.00
Interno	\$0.00	\$0.00
Externo	\$0.00	\$0.00
Otros Origenes de Financiamiento	\$0.00	\$0.00

<b>Aplicación</b>	<b>\$0.00</b>	<b>\$0.00</b>
Servicios de la Deuda	\$0.00	\$0.00
Interno	\$0.00	\$0.00
Externo	\$0.00	\$0.00
Otras Aplicaciones de Financiamiento	\$0.00	\$0.00
<b>Flujos Netos de Efectivo por Actividades de Financiamiento</b>	<b>\$0.00</b>	<b>\$0.00</b>
<b>Incremento/Disminución Neta en el Efectivo y Equivalentes al Efectivo</b>	<b>-\$33,469.94</b>	<b>\$110,207.83</b>
<b>Efectivo y Equivalentes al Efectivo al Inicio del Ejercicio</b>	<b>\$86,964.12</b>	<b>\$184,255.96</b>
<b>Efectivo y Equivalentes al Efectivo al Final del Ejercicio</b>	<b>\$120,434.06</b>	<b>\$135,766.51</b>

Bajo protesta de decir verdad declaramos que los Estados Financieros y sus notas, son razonablemente correctos y son responsabilidad del emisor.


DIRECTOR

  
 \_\_\_\_\_  
 Biol. Daniel Monroy Lazcano

COMISARIO

  
  
 \_\_\_\_\_  
 L.A. Ana Angélica Ríos Vázquez

COORDINADORA ADMINISTRATIVA

  
 \_\_\_\_\_  
 L.C. Argelia Illaly Lucero López



**PRIMERA UNIDAD DE RESCATE, REHABILITACION Y REUBICACION DE FAUNA SILVESTRE, ENDEMICA Y EXOTICA DE MEXICO**

**ESTADO DE FLUJOS DE EFECTIVO  
DEL 01 DE ENERO AL 31 OCTUBRE DE 2022  
(CIFRAS EN PESOS)**

CONCEPTO	2022	2021
<b>Flujos de Efectivo de las Actividades de Operación</b>	<b>\$0.00</b>	<b>\$0.00</b>
<b>Origen</b>	<b>\$1,629,740.35</b>	<b>\$3,205,215.83</b>
Impuestos	\$0.00	\$0.00
Cuotas y Aportaciones de Seguridad Social	\$0.00	\$0.00
Contribuciones de mejoras	\$0.00	\$0.00
Derechos	\$0.00	\$0.00
Productos	\$208,619.81	\$104,615.80
Aprovechamientos	\$0.00	\$0.00
Ingresos por Ventas de Bienes y Prestación de Servicios	\$0.00	\$0.00
Ingresos no comprendidos en las Fracciones de la ley de Ingresos Causados e	\$0.00	\$0.00
Participaciones, Aportaciones, Convenios, Incentivos Derivados de la Colabora	\$0.00	\$0.00
Transferencias, Asignaciones, Subsidios y Subvenciones, y Pensiones y Jubilac	\$1,421,119.79	\$3,095,915.03
Otros Origenes de Operación	\$0.75	\$4,685.00
<b>Aplicación</b>	<b>\$1,599,484.04</b>	<b>3,025,927.50</b>
Servicios Personales	\$1,083,827.54	2,356,636.53
Materiales y Suministros	\$402,717.64	481,172.05
Servicios Generales	\$112,938.86	188,118.92
Transferencias Internas y Asignaciones al Sector Público	\$0.00	\$0.00
Transferencias al resto del Sector Público	\$0.00	\$0.00
Subsidios y Subvenciones	\$0.00	\$0.00
Ayudas Sociales	\$0.00	\$0.00
Pensiones y Jubilaciones	\$0.00	\$0.00
Transferencias a Fideicomisos, Mandatos y Contratos Análogos	\$0.00	\$0.00
Transferencias a la Seguridad Social	\$0.00	\$0.00
Donativos	\$0.00	\$0.00
Transferencias al Exterior	\$0.00	\$0.00
Participaciones	\$0.00	\$0.00
Aportaciones	\$0.00	\$0.00
Convenios	\$0.00	\$0.00
Otras Aplicaciones de Operación	\$0.00	\$0.00
<b>Flujos Netos de Efectivo por Actividades de Operación</b>	<b>\$30,256.31</b>	<b>\$179,288.33</b>
<b>Flujos de Efectivo de las Actividades de Inversión</b>	<b>\$0.00</b>	<b>\$0.00</b>
<b>Origen</b>	<b>\$0.00</b>	<b>\$0.00</b>
Bienes Inmuebles, Infraestructura y Construcciones en Proceso	\$0.00	\$0.00
Bienes Muebles	\$0.00	\$0.00
Otros Origenes de Inversión	\$0.00	\$0.00
<b>Aplicación</b>	<b>\$0.00</b>	<b>\$19,495.99</b>
Bienes Inmuebles, Infraestructura y Construcciones en Proceso	\$0.00	\$0.00
Bienes Muebles	\$0.00	\$19,495.99
Otras Aplicaciones de Inversión	\$0.00	\$0.00
<b>Flujos Netos de Efectivo por Actividades de Inversión</b>	<b>\$0.00</b>	<b>-\$19,495.99</b>
<b>Flujos de Efectivo de las Actividades de Financiamiento</b>	<b>\$0.00</b>	<b>\$0.00</b>
<b>Origen</b>	<b>\$0.00</b>	<b>\$0.00</b>
Endeudamiento Neto	\$0.00	\$0.00
Interno	\$0.00	\$0.00
Externo	\$0.00	\$0.00
Otros Origenes de Financiamiento	\$0.00	\$0.00

*[Handwritten signature]*

*[Handwritten mark]*


*[Handwritten mark]*

<b>Aplicación</b>	<b>\$0.00</b>	<b>\$0.00</b>
Servicios de la Deuda	\$0.00	\$0.00
Interno	\$0.00	\$0.00
Externo	\$0.00	\$0.00
Otras Aplicaciones de Financiamiento	\$0.00	\$0.00
<b>Flujos Netos de Efectivo por Actividades de Financiamiento</b>	<b>\$0.00</b>	<b>\$0.00</b>
<b>Incremento/Disminución Neta en el Efectivo y Equivalentes al Efectivo</b>	<b>\$5,418.87</b>	<b>\$159,792.34</b>
<b>Efectivo y Equivalentes al Efectivo al Inicio del Ejercicio</b>	<b>\$86,964.12</b>	<b>\$168,134.73</b>
<b>Efectivo y Equivalentes al Efectivo al Final del Ejercicio</b>	<b>\$81,545.25</b>	<b>\$184,255.96</b>

Bajo protesta de decir verdad declaramos que los Estados Financieros y sus notas, son razonablemente correctos y son responsabilidad del emisor.

DIRECTOR  
  
 Biol. Daniel Monroy Lazcano

COMISARIO  
  
 L.A. Ana Angélica Ríos Vázquez

COORDINADORA ADMINISTRATIVA  
  
 L.C. Argelia Ilaly Lucero López