



DEL 01 DE ENERO AL 30 DE ABRIL DE 2017


ESTADO DE FLUJOS DE EFECTIVO


| ABRIL 2017 | ABRIL 2016 |
|--|--------------------|
| \$2,018,014.57 | \$93,611.05 |
| Flujo de Efectivo de las Actividades de Operación | |
| Origen | |
| Impuestos | \$0.00 |
| Cuotas y Aportaciones de Seguridad Social | \$0.00 |
| Contribuciones de mejoras | \$0.00 |
| Derechos | \$0.00 |
| Productos de Tipo Corriente | \$2,000.00 |
| Aprovechamientos de Tipo Corriente | \$0.00 |
| Ingresos por Ventas de Bienes y Servicios | \$0.00 |
| Ingresos no comprendidos en las Fracciones de la ley de Ingresos Causados en | \$0.00 |
| Ejercicios Anteriores pendientes de Liquidar o Pago | \$0.00 |
| Participaciones y Aportaciones | \$0.00 |
| Transferencias, Asignaciones y Subsidios y Otras Ayudas | \$993,241.01 |
| Otros Origenes de Operación | \$1.60 |
| Aplicación | |
| Servicios Personales | \$692,999.13 |
| Materiales y Suministros | \$28,730.05 |
| Servicios Generales | \$2,065.12 |
| Transferencias Internas y Asignaciones al Sector Público | \$44,015.79 |
| Transferencias al resto del Sector Público | \$0.00 |
| Subsidios y Subvenciones | \$0.00 |
| Ayudas Sociales | \$0.00 |
| Pensiones y Jubilaciones | \$0.00 |
| Transferencias a Fideicomisos, Mandatos y Análogos | \$0.00 |
| Donativos | \$0.00 |
| Transferencias al Exterio | \$0.00 |
| Participaciones | \$0.00 |
| Aportaciones | \$0.00 |
| Convenios | \$0.00 |
| Otras Aplicaciones de Operación | \$0.00 |
| - \$27,529.35 | \$24,150.95 |
| Flujos Netos de Efectivo por Actividades de Operación | |
| Origen | |
| Bienes Inmuebles, Infraestructura y Construcciones en Proceso | \$0.00 |
| Bienes Muebles | \$0.00 |
| Otros Origenes de Inversión | \$0.00 |
| Aplicación | |
| Bienes Inmuebles, Infraestructura y Construcciones en Proceso | \$0.00 |
| Bienes Muebles | \$0.00 |
| Otras Aplicaciones de Inversión | \$0.00 |
| \$0.00 | \$0.00 |
| Flujos Netos de Efectivo por Actividades de Inversión | |
| Flujo de Efectivo de las Actividades de Financiamiento | |
| Origen | |
| Interno | \$0.00 |
| Externo | \$0.00 |
| Otros Origenes de Financiamiento | \$0.00 |
| Aplicación | |
| Interno | \$0.00 |
| Externo | \$0.00 |
| Otros Origenes de Financiamiento | \$0.00 |
| Interno | \$0.00 |
| Externo | \$0.00 |
| Otras Aplicaciones de Financiamiento | \$0.00 |
| \$0.00 | \$0.00 |
| Flujos Netos de Efectivo por Actividades de Financiamiento | |
| \$0.00 | \$0.00 |




| | ABRIL 2017 | ABRIL 2016 |
|--|--------------|-------------|
| Incremento/ Disminucion neta en el Efectivo y Equivalentes al Efectivo | -\$15,902.01 | \$24,716.99 |
| Efectivo y Equivalentes al Efectivo al Inicio del Ejercicio | \$50,443.40 | \$0.00 |
| Efectivo y Equivalentes al Efectivo al Final del Ejercicio | \$34,541.39 | \$24,716.99 |

"Bajo protesta de decir verdad declaramos que las cifras contenidas en este estado financiero son veraces y contienen toda la información referente a la situación y/o los resultados del y/o los resultados de la Primera Unidad de Rescate, Rehabilitación y Reubicación de Fauna Silvestre Endémica y Exótica de México del Municipio de Fachuca de Soto, Estado de Hidalgo, afirmando ser legalmente responsables de la autenticidad y veracidad de las mismas, y asimismo asumimos la responsabilidad derivada


 Lic. Marisol Pérez Hernández
 Directora Ejecutiva


 L.C.P. Y A.P. Nayeli Jacqueline Soriano Altuzar
 COMISARIO


 L.C. Argelia Iliay Lucero López
 Coordinadora Administrativa

L. P. T. MARISOL PEREZ HERNANDEZ



este en subinstituciones en las que se han realizado trabajos de rescate, rehabilitación y reubicación de fauna silvestre endémica y exótica de México, así como de la Primera Unidad de Rescate, Rehabilitación y Reubicación de Fauna Silvestre Endémica y Exótica de México del Municipio de Fachuca de Soto, Estado de Hidalgo, afirmando ser legalmente responsables de la autenticidad y veracidad de las mismas, y asimismo asumimos la responsabilidad derivada