

**Municipio de Pachuca de Soto**  
**Secretaría de Planeación y Evaluación**  
**Dirección de Planeación, Evaluación y Proyectos Estratégicos**

**Calendario de Avances de Indicadores por Proyecto**

<b>Secretaría o Instituto a cargo:</b>	1300	Instituto Municipal para la Prevención de Adicciones
<b>Unidad responsable de la elaboración:</b>	1300	Instituto Municipal para la Prevención de Adicciones
<b>Proyecto:</b>	IA01	Atención psicológica, talleres e investigación
<b>Definición del Proyecto:</b>	Brindar asesoría psicológica a las y los usuarios que presenten conductas de riesgo. Impartir talleres enfocados a toda la población con el fin de evitar comportamientos de riesgo, reforzar habilidades adquiridas y realizar investigaciones tendientes a la prevención de adicciones, generando datos propios del municipio de Pachuca.	
<b>Beneficiarios del Proyecto:</b>	191313	Según cifras recopiladas del Plan Municipal de Desarrollo 2020-2024 en la ciudad de Pachuca habitan 314,331 personas, para ser más efectiva la labor del Instituto es necesario enfocarnos en la población de entre los 15 y los 45 años, la cual asciende a los 191,313 habitantes.

**Calendarización de las Metas Anuales, Avance Programado**

Componentes (Bienes / Servicios)	Nombre del indicador	Unidad de medida	Enero	Febrero	Marzo	Abril	Mayo	Junio	Julio	Agosto	Septiembre	Octubre	Noviembre	Diciembre	Acumulado
C.1. Talleres, pláticas, conferencias impartidos en escuelas, colonias y en el Instituto.	Porcentaje de variación de Talleres impartidos	Talleres	11	21	16	20	19	15	7	3	12	8	8	4	144
C.2. Valoración, atención y seguimientos de atenciones psicológicas realizados.	Porcentaje de variación de valoraciones, atenciones y seguimientos de atenciones psicológicas realizadas.	Valoraciones, atenciones y seguimientos de atenciones psicológicas.	7	13	24	60	92	71	83	99	92	55	55	25	676
C.3. Investigación realizada.	Porcentaje de variación de investigación realizada	Muestras	0	0	0	0	0	0	0	0	0	0	0	1	1

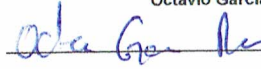
**Calendarización de las Metas Anuales, Avance Real**

Componentes (Bienes / Servicios)	Nombre del indicador	Unidad de medida	Enero	Febrero	Marzo	Abril	Mayo	Junio	Julio	Agosto	Septiembre	Octubre	Noviembre	Diciembre	Acumulado
C.1. Talleres, pláticas, conferencias impartidos en escuelas, colonias y en el Instituto.	Porcentaje de variación de Talleres impartidos	Talleres	11	21	16	20	19	15	7	3	12				124
C.2. Valoración, atención y seguimientos de atenciones psicológicas realizados.	Porcentaje de variación de valoraciones, atenciones y seguimientos de atenciones psicológicas realizadas.	Valoraciones, atenciones y seguimientos de atenciones psicológicas.	7	13	24	60	92	71	83	99	92				541
C.3. Investigación realizada.	Porcentaje de variación de investigación realizada	Muestras	0	0	0	0	0	0	0	0	0				0

Elaboró  
Yarathzet Martínez Rodríguez



Revisó  
Octavio García Pérez



Autorizó  
Mtra. Gabriela Deschamps Rubio





**Municipio de Pachuca de Soto**  
**Secretaría de Planeación y Evaluación**  
**Dirección de Planeación, Evaluación y Proyectos Estratégicos**

**Calendario de Avances de Indicadores por Proyecto**

<b>Secretaría o Instituto a cargo:</b>	1300	Instituto Municipal para la Prevención de Adicciones
<b>Unidad responsable de la elaboración:</b>	1300	Instituto Municipal para la Prevención de Adicciones
<b>Proyecto:</b>	IA02	Actividades de Administración del Tiempo Libre en el Centro Recreativo.
<b>Definición del Proyecto:</b>	Promover estilos de vida saludable, el ocio productivo y la participación ciudadana de las niñas, niños y adolescentes, así como la población en general, a través de actividades diversas, talleres, pláticas, cursos, conferencias y simuladores que se ofrecen.	
<b>Beneficiarios del Proyecto:</b>	191313	Según cifras recopiladas del Plan Municipal de Desarrollo 2020-2024 en la ciudad de Pachuca habitan 314,331 personas, para ser más efectiva la labor del Instituto es necesario enfocarnos en la población de entre los 15 y los 45 años, la cual asciende a los 191,313 habitantes.

**Calendarización de las Metas Anuales, Avance Programado**

Componentes (Bienes / Servicios)	Nombre del indicador	Unidad de medida	Enero	Febrero	Marzo	Abril	Mayo	Junio	Julio	Agosto	Septiembre	Octubre	Noviembre	Diciembre	Acumulado
C.1. Actividades Diversas y Talleres impartidos en el Centro Recreativo	Porcentaje de actividades realizados	Actividades realizadas	0	0	0	0	27	51	25	6	50	48	54	28	289
C.2. Actividades Diversas y Talleres realizadas en el curso de verano	Porcentaje de actividades realizados	Actividades realizadas	0	0	0	0	0	0	0	0	0	0	0	0	0

**Calendarización de las Metas Anuales, Avance Real**

Componentes (Bienes / Servicios)	Nombre del indicador	Unidad de medida	Enero	Febrero	Marzo	Abril	Mayo	Junio	Julio	Agosto	Septiembre	Octubre	Noviembre	Diciembre	Acumulado
C.1. Actividades Diversas y Talleres impartidos en el Centro Recreativo	Porcentaje de actividades realizados	Actividades realizadas	0	0	0	0	27	51	25	6	68				177
C.2. Actividades Diversas y Talleres realizadas en el curso de verano	Porcentaje de actividades realizados	Actividades realizadas	0	0	0	0	0	0	0	0	0				0

Elaboró  
Brenda Guadalupe Flores Martínez

Revisó  
Octavio García Pérez

Autorizó  
Mtra. Gabriela Deschamps Rubio

**Municipio de Pachuca de Soto**  
**Secretaría de Planeación y Evaluación**  
**Dirección de Planeación, Evaluación y Proyectos Estratégicos**

**Calendario de Avances de Indicadores por Proyecto**

<b>Secretaría o Instituto a cargo:</b>	1300	Instituto Municipal para la Prevención de Adicciones
<b>Unidad responsable de la elaboración:</b>	1300	Instituto Municipal para la Prevención de Adicciones
<b>Proyecto:</b>	IA 03	Difusión de la Cultura Preventiva en Adicciones.
<b>Definición del Proyecto:</b>	Emprender acciones y campañas cuyo objetivo sea impulsar la cultura preventiva en adicciones en las diversas localidades de Pachuca, así mismo establecer mecanismos de participación ciudadana para generar una corresponsabilidad en la difusión.	
<b>Beneficiarios del Proyecto:</b>	191313	Según cifras recopiladas del Plan Municipal de Desarrollo 2020-2024 en la ciudad de Pachuca habitan 314,331 personas, para ser más efectiva la labor del Instituto es necesario enfocarnos en la población de entre los 15 y los 45 años, la cual asciende a los 191,313 habitantes.


**Calendarización de las Metas Anuales, Avance Programado**

Componentes (Bienes / Servicios)	Nombre del indicador	Unidad de medida	Enero	Febrero	Marzo	Abril	Mayo	Junio	Julio	Agosto	Septiembre	Octubre	Noviembre	Diciembre	Acumulado
C.1 Campañas realizadas de educación preventiva de adicciones en el municipio de Pachuca.	Porcentaje de campañas de educación realizadas.	Campañas de Educación	0	0	0	1	1	0	0	0	0	0	1	0	3
C.2 Participación registrada de habitantes en las campañas de difusión.	Porcentaje de habitantes asistentes a las campañas registradas.	Habitantes asistentes a las campañas	0	0	0	460	200	0	0	0	0	0	100	0	760
C.3. Concursos realizados.	Porcentaje de concursos realizados.	Concursos	0	0	0	0	0	0	0	0	0	0	0	0	0


**Calendarización de las Metas Anuales, Avance Real**

Componentes (Bienes / Servicios)	Nombre del indicador	Unidad de medida	Enero	Febrero	Marzo	Abril	Mayo	Junio	Julio	Agosto	Septiembre	Octubre	Noviembre	Diciembre	Acumulado
C.1 Campañas realizadas de educación preventiva de adicciones en el municipio de Pachuca.	Porcentaje de campañas de educación realizadas.	Campañas de Educación	0	0	0	1	1	0	0	0	0				2
C.2 Participación registrada de habitantes en las campañas de difusión.	Porcentaje de habitantes asistentes a las campañas registradas.	Habitantes asistentes a las campañas	0	0	0	460	200	0	0	0	0				660
C.3. Concursos realizados.	Porcentaje de concursos realizados.	Concursos	0	0	0	0	0	0	0	0	0				0

Elaboró  
Carlos Alonso Conde López



Revisó  
Octavio García Pérez



Autorizó  
Mtra. Gabriela Deschamps Rubio

