



Presidencia Municipal de Pachuca de Soto
Secretaría de Planeación y Evaluación

Diagnóstico del Problema 2023

Datos del Proyecto

Secretaría o Instituto a cargo:	1300	Instituto Municipal para la Prevención de Adicciones
Unidad responsable de la elaboración:	1300	Instituto Municipal para la Prevención de Adicciones
Proyecto:	IA01	Herramientas, mecanismos, asesorías psicológicas, consejerías, talleres y campañas.

INDICADORES DE REFERENCIA

Los indicadores utilizados para visualizar un panorama sobre las adicciones en el municipio de Pachuca son los emitidos por el CIJ (Centros de Integración Juvenil) Pachuca en su Estudio Básico de Comunidad Objetivo (EBCO 2018-2024), el cual menciona que la mayor problemática que enfrenta la atención a las adicciones es la normalización y el fácil acceso, lo que ha derivado en que se presenten los siguientes datos: 17 años, edad inicio de consumo de alcohol, Desde los 12 años de edad, se presenta consumo diario de alcohol, Desde los 12 años de edad, se presenta dependencia al alcohol.

POBLACIÓN Ó ÁREA DE ENFOQUE POTENCIAL

Según cifras recopiladas del Plan Municipal de Desarrollo 2020-2024, en la ciudad de Pachuca habitan 314,331 personas, para ser más efectiva la labor del Instituto es necesario enfocarnos en la población de entre los 10 y los 44 años, la cual asciende a los 169,647 habitantes.

POBLACIÓN Ó ÁREA DE ENFOQUE OBJETIVO

Las facultades y capacidades del Instituto, brindan la posibilidad de atender aproximadamente a 25,000 usuarios, que corresponde al 15% de la población potencial y así prevenir el consumo y el desarrollo de alguna adicción en la niñez, adolescencia y durante la adultez temprana, creando herramientas dirigidas principal, pero no exclusivamente a este tipo de población.

DEFINICIÓN DEL PROBLEMA

Insuficientes herramientas, campañas, mecanismos, asesoría psicológica especializada y actividades, talleres, difusión para prevenir y/o retrasar la edad de inicio en el consumo de sustancias lícitas e ilícitas, (conductas adictivas o conductas de riesgo) en la población de Pachuca.

PROPUESTA DE INTERVENCIÓN

Dar continuidad a las actividades que realiza el Instituto para crear, modificar y actualizar las herramientas necesarias; brindar talleres presenciales y virtuales en el Instituto, colonias, comunidades, barrios, grupos organizados, asociaciones etc., así como en las escuelas de todos los niveles, públicas y privadas del municipio de Pachuca; otorgar atención psicológica en el Instituto y en lugares públicos de gran afluencia de personas para crear un vínculo mas cercano con la sociedad. Asimismo, la implementación del uso de herramientas tecnológicas para atender a todos los sectores de manera virtual.

IDENTIFICACIÓN DE RIESGOS ASOCIADOS A LA EJECUCIÓN DEL PROYECTO


La pandemia por el virus SARS-CoV-2 es una de las causas principales por las cuales no se podría ejecutar el proyecto como se tiene contemplado ya que limita la movilidad y la congregación de personas. Por otro lado, la ausencia de recursos podría llegar a ser un impedimento para la realización de los mismos.

*ÁREAS DE ENFOQUE: Se hace referencia a un área geográfica por no poder definir como poblaciones.

Elaboró


LAE. Octavio García Pérez
Coordinador Administrativo IMPA

Revisó


Psic. Yarathzet Martínez
Rodríguez
Encargada del Área de Psicología

Autorizó

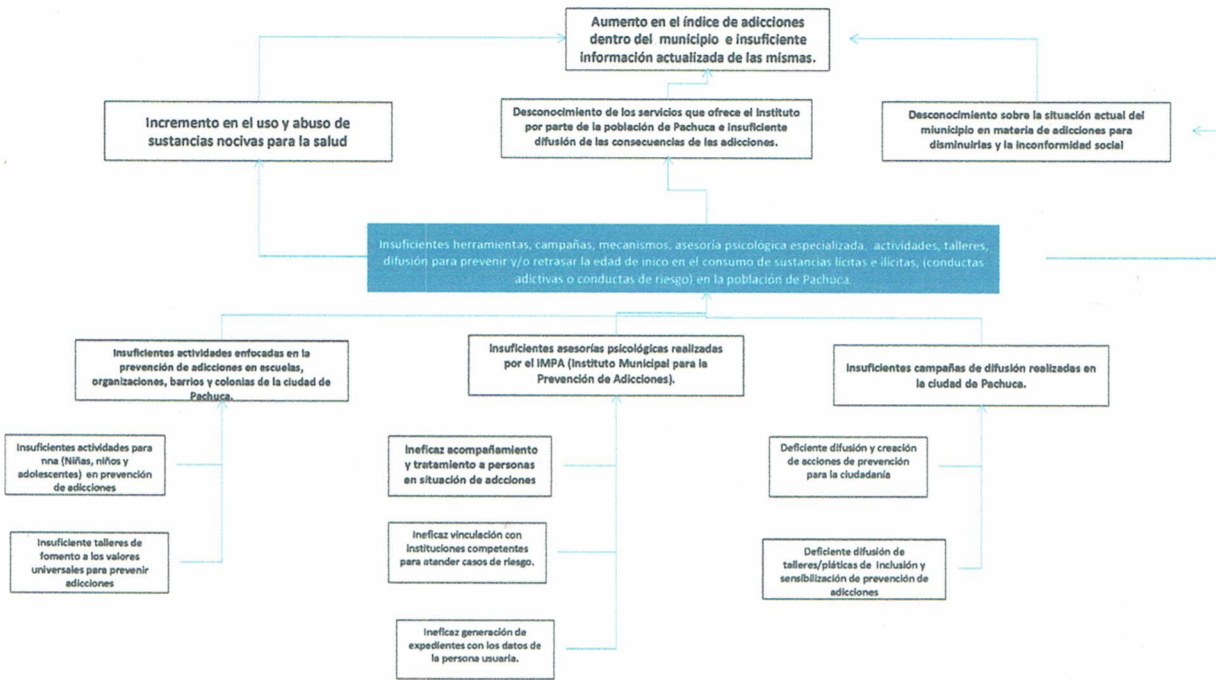

Mtra. Gabriela Deschamps
Rubio
Directora IMPA



Presidencia Municipal de Pachuca de Soto
Secretaría de Planeación y Evaluación

Árbol de Problemas 2023

Secretaría o Instituto a cargo:	1300	Instituto Municipal para la Prevención de Adicciones
Unidad responsable de la elaboración:	1300	Instituto Municipal para la Prevención de Adicciones
Proyecto:	IA01	Herramientas, mecanismos, asesorías psicológicas, consejerías, talleres y campañas.



Elaboró

LAE. Octavio García Pérez
Coordinador Administrativo IMPA

Revisó

Psic. Yarathzet Martínez Rodríguez
Encargada del Área de Psicología

Autorizó

Mtra. Gabriela Deschamps Rubio
Directora IMPA



Presidencia Municipal de Pachuca de Soto
Secretaría de Planeación y Evaluación

Matriz de Alternativas 2023

Secretaría o Instituto a cargo:	1300	Instituto Municipal para la Prevención de Adicciones
Unidad responsable de la elaboración:	1300	Instituto Municipal para la Prevención de Adicciones
Proyecto:	IA01	Herramientas, mecanismos, asesorías psicológicas, consejerías, talleres y campañas.

	Alternativa 1	Alternativa 2	Alternativa 3
Criterios de Valoración	Suficientes actividades enfocadas en la prevención de adicciones en escuelas, organizaciones, barrios y colonias de la ciudad de Pachuca.	Suficientes asesorías psicológicas realizadas por el IMPA (Instituto Municipal para la Prevención de Adicciones)	Suficientes campañas de difusión realizadas en la ciudad de Pachuca.
Menor costo de implementación	2	3	1
Mayor financiamiento disponible	1	3	2
Menor tiempo para obtener resultados	3	2	1
Mayor aceptación de la alternativa por parte de la población afectada por el problema	2	3	1
Mayor viabilidad técnica	2	3	1
Mayor capacidad institucional	2	3	1
Mayor impacto institucional	3	2	1
Total	15	19	8

Escala: Mejor = 3, Intermedia = 2, Peor = 1

Elaboro

LAE Octavio García Pérez
Coordinador Administrativo IMPA

Revisó

Psic. Yaratzbet Magaña Rodríguez
Encargada del Área de Psicología

Aprobó

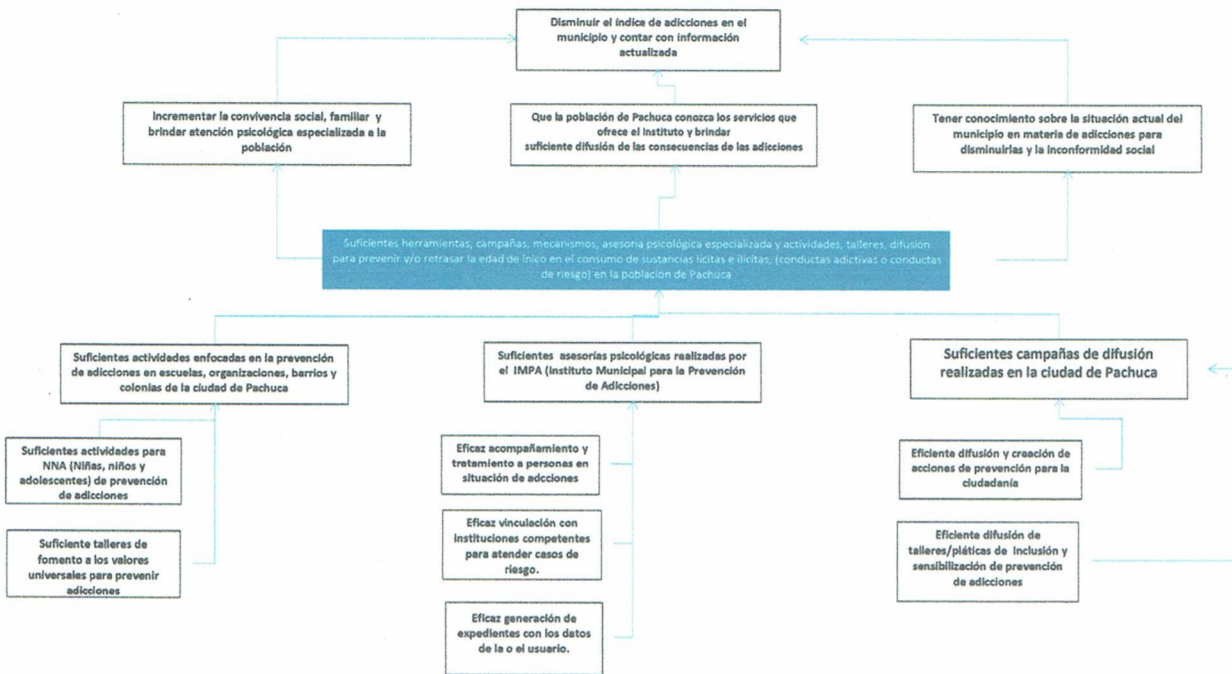
Mtra. Gabriela Dacchini Rubio
Directora IMPA



Presidencia Municipal de Pachuca de Soto
Secretaría de Planeación y Evaluación

Árbol de Objetivos 2023

Secretaría o Instituto a cargo:	1300	Instituto Municipal para la Prevención de Adicciones
Unidad responsable de la elaboración:	1300	Instituto Municipal para la Prevención de Adicciones
Proyecto:	IA01	Herramientas, mecanismos, asesorías psicológicas, consejerías, talleres y campañas.



Elaboró

LAE. Octavio García Pérez
Coordinador Administrativo IMPA

Revisó

Psic. Yarathzet Martínez Rodríguez
Encargada del Área de Psicología

Autorizó

Mtra. Gabriela Deschamps Rubio
Directora IMPA



Presidencia Municipal de Pachuca de Soto
Secretaría de Planeación y Evaluación

Estructura Analítica del Programa Presupuestario 2023

Secretaría o Instituto a cargo:	1300	Instituto Municipal para la Prevención de Adicciones
Unidad responsable de la elaboración:	1300	Instituto Municipal para la Prevención de Adicciones
Proyecto:	IA01	Herramientas, mecanismos, asesorías psicológicas, consejerías, talleres y campañas.

Problemática (Proviene del árbol del problema)		Solución (Proviene del árbol del objetivo)	
Efectos		Fines	
Aumento en el índice de adicciones dentro del municipio e insuficiente información actualizada de las mismas.		Disminuir el índice de adicciones en el municipio y contar información actualizada.	
Problema		Objetivo	
Población objetivo		Población objetivo	
Según cifras recopiladas del Plan Municipal de Desarrollo 2020-2024 en la ciudad de Pachuca habitan 314,331 personas, para ser más efectiva la labor del Instituto es necesario enfocarnos en la población de entre los 10 y los 44 años, la cual asciende a los 169,647 habitantes.		Las facultades y capacidades del Instituto, brindan la posibilidad de atender aproximadamente a 25,000 usuarios que corresponde al 15% de la población potencial y así prevenir el consumo y el desarrollo de alguna adicción en la adolescencia y durante la adultez temprana, creando herramientas dirigidas principal, pero no exclusivamente a este tipo de población.	
Descripción del problema		Descripción del resultado esperado	
Insuficientes herramientas, campañas, mecanismos, asesoría psicológica especializada y actividades, talleres, difusión para prevenir y/o retrasar la edad de inicio en el consumo de sustancias lícitas e ilícitas, (conductas adictivas o conductas de riesgo) en la población de Pachuca.		Suficientes herramientas, campañas, mecanismos, asesoría psicológica especializada y actividades, talleres, difusión para prevenir y/o retrasar la edad de inicio en el consumo de sustancias lícitas e ilícitas, (conductas adictivas o conductas de riesgo) en la población de Pachuca.	
Magnitud (Línea base)		Magnitud (Resultado esperado)	
F.	0	F.	100%
P.	0	P.	100%
C.1.	228	C.1.	100.00%
C.1. Calidad	75	C.1. Calidad	100.00%
C.2.	1067	C.2.	100.00%
C.2. Calidad	60	C.2. Calidad	100%
C.3.	6	C.3.	100%
C.3. Calidad	10	C.3. Calidad	100%
A.1.1.	20	A.1.1.	40
A.1.2.	20	A.1.2.	40
A.2.1.	90	A.2.1.	180
A.2.2.	5	A.2.2.	11
A.2.3.	45	A.2.3.	95
A.3.1.	60	A.3.1.	120
A.3.2.	25	A.3.2.	55
Causas		Medios	
Insuficientes actividades enfocadas en la prevención de adicciones en escuelas, organizaciones, barrios y colonias de la ciudad de Pachuca.	C.1.	Suficientes actividades enfocadas en la prevención de adicciones en escuelas, organizaciones, barrios y colonias de la ciudad de Pachuca.	
Insuficientes actividades para NNA (Niñas, niños y adolescentes) de prevención de adicciones	A.1.1	Suficientes actividades para NNA (Niñas, niños y adolescentes) de prevención de adicciones	
Insuficiente talleres de fomento a los valores universales para prevenir adicciones	A.1.2	Suficiente talleres de fomento a los valores universales para prevenir adicciones	
Insuficientes asesorías psicológicas realizadas por el IMPA (Instituto Municipal para la Prevención de Adicciones).	C.2	Suficientes asesorías psicológicas realizadas por el IMPA (Instituto Municipal para la Prevención de Adicciones).	
Ineficaz acompañamiento y tratamiento a personas en situación de adicciones	A.2.1	Eficaz acompañamiento y tratamiento a personas en situación de adicciones	
Ineficaz vinculación con instituciones competentes para atender casos de riesgo.	A.2.2.	Eficaz vinculación con instituciones competentes para atender casos de riesgo.	
Ineficaz generación de expedientes con los datos de la persona usuaria	A.2.3	Eficaz generación de expedientes con los datos de la persona usuaria.	
Insuficientes campañas de difusión realizadas en la ciudad de Pachuca.	C.3	Suficientes campañas de difusión realizadas en la ciudad de Pachuca.	
Deficiente difusión y creación de acciones de prevención para la ciudadanía	A.3.1	Eficiente difusión y creación de acciones de prevención para la ciudadanía	
Insuficientes difusión de talleres/pláticas de inclusión y sensibilización de prevención de adicciones	A.3.2	Eficiente difusión de talleres/pláticas de inclusión y sensibilización de prevención de adicciones	

Elaboró

LAE. Octavio García Pérez
Coordinador Administrativo IMPA

Revisó

Psic. Yarathzét Martínez Rodríguez
Encargada del Área de Psicología








Autorizó

Mtra. Gabriela Durán Ramos Rubio
Directora IMPA




Presidencia Municipal de Pachuca de Soto
Secretaría de Planeación y Evaluación

Matriz de Indicadores para Resultados 2023

Datos del Proyecto						
Secretaría o Instituto a cargo:	1300	Instituto Municipal para la Prevención de Adicciones				
Unidad responsable de la elaboración:	1300	Instituto Municipal para la Prevención de Adicciones				
Nombre del Proyecto:	IA01	Herramientas, mecanismos, asesorías psicológicas, consejerías, talleres y campañas.				
Definición del Proyecto:	Impartir asesoría psicológica a las y los usuarios que presenten conductas de riesgo. Brindar talleres enfocados a toda la población con el fin de evitar comportamientos de riesgo, reforzar habilidades adquiridas y realizar campañas tendientes a la prevención de adicciones en el municipio de Pachuca.					
Beneficiarios del Proyecto:	169,647	Habitantes del municipio de Pachuca de Soto de 10 a 44 años.				
Alineación al PMD, Eje:	3	Pachuca con bienestar social, humana, igualitaria y con valores.				
Objetivo Estratégico:	3.3	Salud preventiva.				
Objetivo General:	3.3.C	Fortalecer las campañas que conduzcan al abandono definitivo de las conductas adictivas de sustancias tóxicas o comportamientos psicopatológicos, a fin de recuperar la salud psíquica y somática.				
Acción Estratégica:	3.3.C.1/3.3.C.3	Realizar el diagnóstico sobre adicciones en la población del municipio de Pachuca. Impulsar acciones en materia de prevención de adicciones en coordinación con los tres órdenes de gobierno y organizaciones de la sociedad civil.				
Objetivo de los ODS:	3	Salud y bienestar.	  			
Meta del Objetivo:	3.5	Fortalecer la prevención y el tratamiento del abuso de sustancias adictivas, incluido el uso indebido de estupefacientes y el consumo nocivo de alcohol.	 			
Módulo de la GDM:	6	Desarrollo Social.	 			
Indicador:	6.2.3	Acciones de fomento y cuidado de la salud (Actividades para la prevención y combate de adicciones).				
Alineación transversal:	Perspectiva de Género	Número de componente y/o actividad	SIPINNA	Número de componente y/o actividad	Innovación	C.1, C.2, C.3. Indicadores de Calidad

Elaboró


LAE. Octavio García Pérez
Coordinador Administrativo IMPA

Revisó


Psic. Yarathzet Martínez Rodríguez
Encargada del Área de Psicología

Autorizó


Mtra. Gabriela Desnamp Rubio
Directora IMPA



Presidencia Municipal de Pachuca de Soto
Secretaría de Planeación y Evaluación

Matriz de Indicadores para Resultados

Datos del Proyecto					
Secretaría o Instituto a cargo:	1300	Instituto Municipal para la Prevención de Adicciones			
Unidad responsable de la elaboración:	1300	Instituto Municipal para la Prevención de Adicciones			
Nombre del Proyecto:	IAQ1	Herramientas, mecanismos, asesorías psicológicas, consejerías, talleres y campañas.			
Matriz de Indicadores para Resultados					
Nivel	Objetivos	Indicadores	Fuentes de Información	Medios de verificación	Supuestos
Fin	Contribuir a prevenir adicciones y concientizar a la población mediante talleres, herramientas y asesoría psicológica especializada con la implementación de campañas en el municipio de Pachuca	Índice de variación de personas que solicitan los talleres, la atención psicológica y las campañas realizadas	Encuestas nacionales sobre adicciones y datos estadísticos de instituciones especializadas en el tratamiento y prevención de adicciones.	Publicaciones, Páginas WEB oficiales, investigaciones, encuestas nacionales y censos.	Que la población aplique los conocimientos adquiridos en las asesorías psicológicas, talleres, herramientas y mecanismos recibidos.
Propósito	La población de Pachuca recibe asesoría psicológica, campañas y herramientas y obtiene información veraz sobre adicciones	Tasa de variación de personas que asisten a las asesorías psicológicas, campañas y herramientas realizadas	Publicaciones, artículos, datos estadísticos de organizaciones de la sociedad civil y gubernamentales	Control de archivo, registro de asistencia, evidencia fotográfica, bitácoras de visitas	Que la población haga conciencia sobre la información proporcionada.
Componentes	C.1. Herramientas (mecanismos, actividades y talleres) impartidos en escuelas, organizaciones barrios y colonias de la ciudad de Pachuca	1.1.1. Porcentaje de variación de herramientas, mecanismos, talleres y consejerías impartidos.	Archivo interno del Instituto Municipal para la Prevención de Adicciones	Listas de registro, evidencia fotográfica, solicitudes de servicios, publicaciones en redes sociales	Que se cuente con los recursos humanos, materiales y financieros.
		1.1.2. Porcentaje de percepciones positivas	Archivo interno del Instituto Municipal para la Prevención de Adicciones	Listas de registro, evidencia fotográfica, solicitudes de servicios, publicaciones en redes sociales	Que se cuente con los recursos humanos, materiales y financieros.
Componentes	C.2. Asesorías psicológicas realizadas a las y los usuarios de los servicios del IMPA (Instituto Municipal para la Prevención de Adicciones) realizadas	1.2.1. Porcentaje de variación de asesorías psicológicas realizadas a las y los usuarios de los servicios del IMPA (Instituto Municipal para la Prevención de Adicciones) realizadas	Encuestas, registros del Instituto Municipal para la Prevención de Adicciones	Listas de registro, formatos de entrevistas, encuestas, informes.	Que la población conozca las acciones que se realizan en el instituto
		1.2.2. Porcentaje de Segimientos Satisfactorios	Encuestas, registros del Instituto Municipal para la Prevención de Adicciones	Listas de registro, formatos de entrevistas, encuestas, informes.	Que la población se acerque al Instituto a solicitar asesoría psicológica.
Componentes	C.3. Campañas de difusión realizadas en la ciudad de Pachuca	1.3.1. Porcentaje de campañas realizadas	Encuestas, registros del Instituto Municipal para la Prevención de Adicciones	Listas de registro, evidencia fotográfica, formatos de entrevistas, encuestas, publicaciones en redes sociales.	Que se cuente con la asistencia de la población a las campañas.
		1.3.2. Porcentaje de Comentarios Positivos	Datos estadísticos y encuestas oficiales.	Listas de registro, evidencia fotográfica, formatos de entrevistas, encuestas, publicaciones en redes sociales.	Que se cuente con la asistencia de la población a las campañas.
C1					
Actividades	A.1.1. Actividades para NIÑAS, niños y adolescentes de prevención de adicciones	Número de actividades realizadas	Archivo de información del Instituto Municipal para la Prevención de Adicciones	Control de archivo, registro de asistencia, evidencia fotográfica, bitácoras de visitas.	Que se realice correcta difusión y que se generen las condiciones sociales adecuadas
Actividades	A.1.2. Talleres de fomento a los valores universales para prevenir adicciones	Número de talleres realizados	Archivo de información del Instituto Municipal para la Prevención de Adicciones	Registro de participantes y evidencia fotográfica, bitácoras de visita.	Que se realice correcta difusión y que se generen las condiciones sociales adecuadas.
C2					
Actividades	A.2.1. Acompañamiento y tratamiento a personas en situación de adicciones	Número de personas atendidas	Archivo de información del Instituto Municipal para la Prevención de Adicciones	Cuestionario de entrevista Inicial	Que se cuente con los recursos humanos y el interés de la ciudadanía
Actividades	A.2.2. Vinculación con instituciones competentes para atender casos de riesgo	Número de casos de riesgo	Archivo de información del Instituto Municipal para la Prevención de Adicciones	Cuestionario de entrevista Inicial	Que exista disposición entre las instituciones
Actividades	A.2.3. Generación de expedientes con los datos de la y el usuario.	Número de expedientes creados	Archivo de información del Instituto Municipal para la Prevención de Adicciones	Expedientes	Que las personas usuarias brinden datos verificados.
C3					
Actividades	A.3.1. Difusión y creación de acciones de prevención para la ciudadanía	Número de personas participantes.	Archivo de información del Instituto Municipal para la Prevención de Adicciones	Evidencia fotográfica, Material publicitario, padrón de usuarios y usuarios, folletos, publicaciones en redes sociales.	Que se cuente con los recursos humanos y el interés de la ciudadanía
Actividades	A.3.2. Difusión de talleres/pláticas de inclusión y sensibilización de prevención de adicciones	Número de personas atendidas	Archivo de información del Instituto Municipal para la Prevención de Adicciones	Evidencia fotográfica, material publicitario, padrón de usuarios y usuarios, folletos, publicaciones en redes sociales.	Que se cuente con los recursos humanos, materiales y financieros.

Elaboró

D.E. Octavio García Pérez
Coordinador Administrativo IMPA

Revisó

Psic. Yareth Rodríguez
Encargada del Área de Psicología

Autorizó

Mtra. Gabriela Domínguez Rubio
Directora General

Ficha de Indicador Fin 2023

Datos del Proyecto		
Secretaría o Instituto a cargo:	1300	Instituto Municipal para la Prevención de Adicciones
Unidad responsable de la elaboración:	1300	Instituto Municipal para la Prevención de Adicciones
Proyecto:	IA01	Herramientas, mecanismos, asesorías psicológicas, consejerías, talleres y campañas.
Definición del Proyecto:	Impartir asesoría psicológica a las y los usuarios que presenten conductas de riesgo. Brindar talleres enfocados a toda la población con el fin de evitar comportamientos de riesgo, reforzar habilidades adquiridas y realizar campañas tendientes a la prevención de adicciones en el municipio de Pachuca.	
Beneficiarios del Proyecto:	169,647	Habitantes del municipio de Pachuca de Soto de 10 a 44 años.
Alineación al PMD, Eje:	3	Pachuca con bienestar social, humana, igualitaria y con valores.
Objetivo Estratégico:	3.3	Salud preventiva.
Objetivo General:	3.3.C	Fortalecer las campañas que conduzcan al abandono definitivo de las conductas adictivas de sustancias tóxicas o comportamientos psicopatológicos, a fin de recuperar la salud psíquica y somática.
Acción Estratégica:	3.3.C.1/3.3.C.3	Realizar el diagnóstico sobre adicciones en la población del municipio de Pachuca. Impulsar acciones en materia de prevención de adicciones en coordinación

Datos de Identificación del Indicador			
Nombre del Fin:	Contribuir a prevenir adicciones y concientizar a la población mediante talleres, herramientas y asesoría psicológica especializada con la implementación de campañas en el municipio de Pachuca.		
Nombre del Indicador:	Índice de variación de personas que solicitan los talleres, la atención psicológica y las campañas realizadas.		
Definición del indicador:	El indicador nos permite medir las personas que solicitan los servicios del Instituto		
Tipo de Indicador:	Estratégico	X	Gestión
Dimensión a Medir:	Eficacia	X	Eficiencia
	Calidad		Economía
Sentido del indicador:	Ascendente	X	Descendente

Datos del Indicador			
Fórmula:	$IV = ((NCP - CAP) / CAP) * 100$		
Variables:	IV= Índice de Variación NCP=Cantidad anterior de personas CAP=Personas programadas		
Unidad de medida (variables):	Índice de atención		
Medios de verificación:	Publicaciones, Páginas WEB oficiales, investigaciones, encuestas nacionales y censos.		
Unidad de medida del resultado:	Porcentaje		
Frecuencia de medición:	Anual		Período de cumplimiento: Anual
SemafORIZACIÓN:	Verde:	>66.66	Línea base: 0 Meta: 100%
	Amarillo:	<66.66	
	Rojo:	<33.33	

Elaboró


LAE. Octavio García Pérez
Coordinador Administrativo IMPA

Revisó


Psic. Yarathzet Martínez Rodríguez
Encargada del Área de Psicología

Autorizó


Mtra. Gabriela Deschamps Rubio
Directora IMPA

Ficha de Indicador Propósito 2023

Datos del Proyecto		
Secretaría o Instituto a cargo:	1300	Instituto Municipal para la Prevención de Adicciones
Unidad responsable de la elaboración:	1300	Instituto Municipal para la Prevención de Adicciones
Proyecto:	IA01	Herramientas, mecanismos, asesorías psicológicas, consejerías, talleres y campañas.
Definición del Proyecto:	Impartir asesoría psicológica a las y los usuarios que presenten conductas de riesgo. Brindar talleres enfocados a toda la población con el fin de evitar comportamientos de riesgo, reforzar habilidades adquiridas y realizar campañas tendientes a la prevención de adicciones en el municipio de Pachuca.	
Beneficiarios del Proyecto:	169,647	Habitantes del municipio de Pachuca de Soto de 10 a 44 años.
Alineación al PMD, Eje:	3	Pachuca con bienestar social, humana, igualitaria y con valores.
Objetivo Estratégico:	3.3	Salud preventiva.
Objetivo General:	3.3.C	Fortalecer las campañas que conduzcan al abandono definitivo de las conductas adictivas de sustancias tóxicas o comportamientos psicopatológicos, a fin de recuperar la salud psíquica y somática.
Acción Estratégica:	3.3.C.1/3.3.C.3	Realizar el diagnóstico sobre adicciones en la población del municipio de Pachuca. Impulsar acciones en materia de prevención de adicciones en coordinación

Datos de Identificación del Indicador			
Nombre del Propósito:	La población de Pachuca recibe, asesoría psicológica, campañas y herramientas y obtiene información veraz sobre adicciones.		
Nombre del Indicador:	Tasa de variación de personas que asisten a las asesorías psicológicas, campañas y herramientas realizadas.		
Definición del indicador:	Mide la tasa de variación de las personas que asisten a asesorías psicológicas, campañas y herramientas realizadas respecto a la población de pachuca		
Tipo de Indicador:	Estratégico	X	Gestión
Dimensión a Medir:	Eficacia	X	Eficiencia
	Calidad		Economía
Sentido del indicador:	Ascendente	X	Descendente

Datos del Indicador			
Fórmula:	IARIA = (NPP / PT) * 100		
Variables:	IARIA=Índice de Acceso a Recursos y Información sobre Adicciones NPP=Número de personas en la población de Pachuca que reciben asesoría psicológica, participan en campañas y utilizan herramientas relacionadas con adicciones PT=Población de Pachuca		
Unidad de medida (variables):	Índice de recursos		
Medios de verificación:	Control de archivo, registro de asistencia, evidencia fotográfica, bitácoras de visitas.		
Unidad de medida del resultado:	Porcentaje		
Frecuencia de medición:	Anual	Período de cumplimiento:	Anual
Semaforización:	Verde:	>66.66	Línea base: 0 Meta: 100%
	Amarillo:	<66.66	
	Rojo:	<33.33	


Elaboró


LAE. Octavio García Pérez
Coordinador Administrativo IMPA

Revisó


Psic. Yarathzet Martínez Rodríguez
Encargada del Área de Psicología

Autorizó


Mtra. Gabriela Deschamps Rubio
Directora IMPA

Ficha de Indicador 2023

Datos del Proyecto		
Secretaría o Instituto a cargo:	1300	Instituto Municipal para la Prevención de Adicciones
Unidad responsable de la elaboración:	1300	Instituto Municipal para la Prevención de Adicciones
Proyecto:	IA01	Herramientas, mecanismos, asesorías psicológicas, consejerías, talleres y campañas.
Definición del Proyecto:	Impartir asesoría psicológica a las y los usuarios que presenten conductas de riesgo. Brindar talleres enfocados a toda la población con el fin de evitar comportamientos de riesgo, reforzar habilidades adquiridas y realizar campañas tendientes a la prevención de adicciones en el municipio de Pachuca.	
Beneficiarios del Proyecto:	169,647	Habitantes del municipio de Pachuca de Soto de 10 a 44 años.
Alineación al PMD, Eje:	3	Pachuca con bienestar social, humana, igualitaria y con valores.
Objetivo Estratégico:	3.3	Salud preventiva.
Objetivo General:	3.3.C	Fortalecer las campañas que conduzcan al abandono definitivo de las conductas adictivas de sustancias tóxicas o comportamientos psicopatológicos, a fin de recuperar la salud psíquica y somática.
Acción Estratégica:	3.3.C.1/3.3.C.3	Realizar el diagnóstico sobre adicciones en la población del municipio de Pachuca. Impulsar acciones en materia de prevención de adicciones en coordinación con los tres órdenes de gobierno y organizaciones de la sociedad civil.

Datos de Identificación del Indicador				
Nombre del Componente:	C.1.	Herramientas (mecanismos, actividades y talleres) impartidos en escuelas, organizaciones barrios y colonias de la ciudad de Pachuca.		
Nombre del Indicador:	I.1.1.	Porcentaje de variación de herramientas, mecanismos, talleres y consejerías impartidas.		
Definición del indicador:	Este indicador nos permite verificar la realización de las actividades			
Tipo de Indicador:	Estratégico		Gestión	X
Dimensión a Medir:	Eficacia	X	Eficiencia	
	Calidad		Economía	
Sentido del indicador:	Ascendente	X	Descendente	

Datos del Indicador				
Fórmula:	$PVHI = (NHI/NHP) * 100$			
Variables:	PVHI=Porcentaje de Variación de Herramientas Impartidas. NHI= Número de Herramientas Impartidas. NHP= Número de Herramientas Programadas.			
Unidad de medida (variables):	Herramientas (mecanismos, actividades y talleres) impartidos en escuelas, organizaciones barrios y colonias de la ciudad de Pachuca.			
Medios de verificación:	Listas de registro, evidencia fotográfica, solicitudes de servicios, publicaciones en redes sociales.			
Unidad de medida del resultado:	Porcentaje			
Frecuencia de medición:	Trimestral	Período de cumplimiento:		Anual
Semafización:	Verde:	>66.66	Línea base:	228
	Amarillo:	<66.66		
	Rojo:	<33.33		

Elaboró

LAE. Octavio García Pérez
Coordinador Administrativo IMPA

Revisó

Psic. Yarathzet Martínez Rodríguez
Encargada del Área de Psicología

Autorizó


Mtra. Gabriela Deschamps Rubio
Directora IMPA

Ficha de Indicador 2023

Datos del Proyecto		
Secretaría o Instituto a cargo:	1300	Instituto Municipal para la Prevención de Adicciones
Unidad responsable de la elaboración:	1300	Instituto Municipal para la Prevención de Adicciones
Proyecto:	IA01	Herramientas, mecanismos, asesorías psicológicas, consejerías, talleres y campañas.
Definición del Proyecto:	Impartir asesoría psicológica a las y los usuarios que presenten conductas de riesgo. Brindar talleres enfocados a toda la población con el fin de evitar comportamientos de riesgo, reforzar habilidades adquiridas y realizar campañas tendientes a la prevención de adicciones en el municipio de Pachuca.	
Beneficiarios del Proyecto:	169,647	Habitantes del municipio de Pachuca de Soto de 10 a 44 años.
Alineación al PMD, Eje:	3	Pachuca con bienestar social, humana, igualitaria y con valores.
Objetivo Estratégico:	3.3	Salud preventiva.
Objetivo General:	3.3.C	Fortalecer las campañas que conduzcan al abandono definitivo de las conductas adictivas de sustancias tóxicas o comportamientos psicopatológicos, a fin de recuperar la salud psíquica y somática.
Acción Estratégica:	3.3.C.1/3.3.C.3	Realizar el diagnóstico sobre adicciones en la población del municipio de Pachuca. Impulsar acciones en materia de prevención de adicciones en coordinación


Datos de Identificación del Indicador			
Nombre del Componente:	C.1.	Herramientas (mecanismos , actividades y talleres) impartidos en escuelas, organizaciones barrios y colonias de la ciudad de Pachuca.	
Nombre del Indicador:	I.1.2.	Porcentaje de percepciones positivas	
Definición del indicador:	Este indicador nos permite verificar la percepción de nuestros usuarios.		
Tipo de Indicador:	Estratégico		Gestión X
Dimensión a Medir:	Eficacia		Eficiencia
	Calidad	X	Economía
Sentido del indicador:	Ascendente	X	Descendente

Datos del Indicador			
Fórmula:	$PPP = (NPP/NEA) * 100$		
Variables:	PPP=Porcentaje de Percepciones Positivas NPP= Número de Percepciones Positivas NHP= Número de Encuestas Aplicadas		
Unidad de medida (variables):	Percepciones Positivas		
Medios de verificación:	Listas de registro, evidencia fotográfica, solicitudes de servicios, publicaciones en redes so		
Unidad de medida del resultado:	Porcentaje		
Frecuencia de medición:	Trimestral	Periodo de cumplimiento: Anual	
Semaforización:	Verde:	>66.66	Línea base: 228
	Amarillo:	<66.66	
	Rojo:	<33.33	Meta: 100.00%

Elaboró

LAE. Octavio García Pérez
Coordinador Administrativo IMPA

Revisó

Psic. Yarathzet Martínez Rodríguez
Encargada del Área de Psicología

Autorizó

Mtra. Gabriela Beschamps Rubio
Directora IMPA


Ficha de Indicador 2023

Datos del Proyecto		
Secretaría o Instituto a cargo:	1300	Instituto Municipal para la Prevención de Adicciones
Unidad responsable de la elaboración:	1300	Instituto Municipal para la Prevención de Adicciones
Proyecto:	IA01	Herramientas, mecanismos, asesorías psicológicas, consejerías, talleres y campañas.
Definición del Proyecto:	Impartir asesoría psicológica a las y los usuarios que presenten conductas de riesgo. Brindar talleres enfocados a toda la población con el fin de evitar comportamientos de riesgo, reforzar habilidades adquiridas y realizar campañas tendientes a la prevención de adicciones en el municipio de Pachuca.	
Beneficiarios del Proyecto:	169,647	Habitantes del municipio de Pachuca de Soto de 10 a 44 años.
Alineación al PMD, Eje:	3	Pachuca con bienestar social, humana, igualitaria y con valores.
Objetivo Estratégico:	3.3	Salud preventiva.
Objetivo General:	3.3.C	Fortalecer las campañas que conduzcan al abandono definitivo de las conductas adictivas de sustancias tóxicas o comportamientos psicopatológicos, a fin de recuperar la salud psíquica y somática.
Acción Estratégica:	3.3.C.1/3.3.C.3	Realizar el diagnóstico sobre adicciones en la población del municipio de Pachuca. Impulsar acciones en materia de prevención de adicciones en coordinación

Datos de Identificación del Indicador			
Nombre del Componente:	C.2.	Asesorías psicológicas realizadas a las y los usuarios de los servicios del IMPA.	
Nombre del Indicador:	I.2.1.	Porcentaje de variación de asesorías psicológicas realizadas a las y los usuarios de los servicios del IMPA (Instituto Municipal para la Prevención de Adicciones) realizadas.	
Definición del indicador:	Este indicador nos permite verificar la realización de asesorías psicológicas		
Tipo de Indicador:	Estratégico		Gestión X
Dimensión a Medir:	Eficacia	X	Eficiencia
	Calidad		Economía
Sentido del indicador:	Ascendente	X	Descendente

Datos del Indicador			
Fórmula:	$PVAPR = (NAPR / NAPP) * 100$		
Variables:	PVAPR = Porcentaje de Variación de asesorías psicológicas realizadas.		
	NAPR = Número de asesorías psicológicas Realizadas.		
	NAPP = Número de asesoría psicológicas Programadas		
Unidad de medida (variables):	Valoraciones, atenciones y seguimientos de atenciones psicologicas.		
Medios de verificación:	Listas de registro, formatos de entrevistas, encuestas, informes.		
Unidad de medida del resultado:	Porcentaje		
Frecuencia de medición:	Trimestral	Período de cumplimiento: Anual	
Semaforización:	Verde:	>66.66	Línea base: 1067
	Amarillo:	<66.66	Meta: 100.00%
	Rojo:	<33.33	


Elaboró


LAE. Octavio García Pérez
Coordinador Administrativo IMPA

Revisó


Psic. Yarathzet Martínez Rodríguez
Encargada del Área de Psicología

Autorizó


Mtra. Gabriela Deschamps Rubio
Directora IMPA

Ficha de Indicador 2023

Datos del Proyecto		
Secretaría o Instituto a cargo:	1300	Instituto Municipal para la Prevención de Adicciones
Unidad responsable de la elaboración:	1300	Instituto Municipal para la Prevención de Adicciones
Proyecto:	IA01	Herramientas, mecanismos, asesorías psicológicas, consejerías, talleres y campañas.
Definición del Proyecto:	Impartir asesoría psicológica a las y los usuarios que presenten conductas de riesgo. Brindar talleres enfocados a toda la población con el fin de evitar comportamientos de riesgo, reforzar habilidades adquiridas y realizar campañas tendientes a la prevención de adicciones en el municipio de Pachuca.	
Beneficiarios del Proyecto:	169,647	Habitantes del municipio de Pachuca de Soto de 10 a 44 años.
Alineación al PMD, Eje:	3	Pachuca con bienestar social, humana, igualitaria y con valores.
Objetivo Estratégico:	3.3	Salud preventiva.
Objetivo General:	3.3.C	Fortalecer las campañas que conduzcan al abandono definitivo de las conductas adictivas de sustancias tóxicas o comportamientos psicopatológicos, a fin de recuperar la salud psíquica y somática.
Acción Estratégica:	3.3.C.1/3.3.C.3	Realizar el diagnóstico sobre adicciones en la población del municipio de Pachuca. Impulsar acciones en materia de prevención de adicciones en coordinación

Datos de Identificación del Indicador			
Nombre del Componente:	C.2.	Asesorías psicológicas realizadas a las y los usuarios de los servicios del IMPA.	
Nombre del Indicador:	I.2.2.	Porcentaje de Seguimientos Satisfactorios	
Definición del indicador:	Este indicador nos permite verificar los seguimientos a nuestros usuarios		
Tipo de Indicador:	Estratégico		Gestión X
Dimensión a Medir:	Eficacia		Eficiencia
	Calidad	X	Economía
Sentido del indicador:	Ascendente	X	Descendente

Datos del Indicador			
Fórmula:	$PSS = (NSS / NST) * 100$		
Variables:	PSS= Porcentaje de Seguimientos Satisfactorios.		
	NSS= Número de Seguimientos Satisfactorios.		
	NST= Número de Seguimientos Totales.		
Unidad de medida (variables):	Seguimientos Satisfactorios		
Medios de verificación:	Listas de registro, formatos de entrevistas, encuestas, informes.		
Unidad de medida del resultado:	Porcentaje		
Frecuencia de medición:	Trimestral	Período de cumplimiento: Anual	
SemafORIZACIÓN:	Verde:	>66.66	Línea base: 60
	Amarillo:	<66.66	Meta: 100.00%
	Rojo:	<33.33	


Elaboró


LAE. Octavio García Pérez
Coordinador Administrativo IMPA

Revisó


Psic. Yarathzet Martínez Rodríguez
Encargada del Área de Psicología

Autorizó


Mtra. Gabriela Deschamps Rubio
Directora IMPA

Ficha de Indicador 2023

Datos del Proyecto		
Secretaría o Instituto a cargo:	1300	Instituto Municipal para la Prevención de Adicciones
Unidad responsable de la elaboración:	1300	Instituto Municipal para la Prevención de Adicciones
Proyecto:	IA01	Herramientas, mecanismos, asesorías psicológicas, consejerías, talleres y campañas.
Definición del Proyecto:	Impartir asesoría psicológica a las y los usuarios que presenten conductas de riesgo. Brindar talleres enfocados a toda la población con el fin de evitar comportamientos de riesgo, reforzar habilidades adquiridas y realizar campañas tendientes a la prevención de adicciones en el municipio de Pachuca.	
Beneficiarios del Proyecto:	169,647	Habitantes del municipio de Pachuca de Soto de 10 a 44 años.
Alineación al PMD, Eje:	3	Pachuca con bienestar social, humana, igualitaria y con valores.
Objetivo Estratégico:	3.3	Salud preventiva.
Objetivo General:	3.3.C	Fortalecer las campañas que conduzcan al abandono definitivo de las conductas adictivas de sustancias tóxicas o comportamientos psicopatológicos, a fin de recuperar la salud psíquica y somática.
Acción Estratégica:	3.3.C.1/3.3.C.3	Realizar el diagnóstico sobre adicciones en la población del municipio de Pachuca. Impulsar acciones en materia de prevención de adicciones en coordinación

Datos de Identificación del Indicador				
Nombre del Componente:	C.3.	Campañas de difusión realizadas en la ciudad de Pachuca.		
Nombre del Indicador:	I.3.1.	Porcentaje de campañas realizadas		
Definición del indicador:	Este indicador nos permite verificar las campañas realizadas			
Tipo de Indicador:	Estratégico		Gestión	X
Dimensión a Medir:	Eficacia	X	Eficiencia	
	Calidad		Economía	
Sentido del indicador:	Ascendente	X	Descendente	

Datos del Indicador				
Fórmula:	$PCR = (NCR/NCP) * 100$			
Variables:	PCR= Porcentaje de Campañas Realizadas			
	NCR= Número de Campañas Realizadas			
	NCP= Número de Campañas Programadas			
Unidad de medida (variables):	Campañas			
Medios de verificación:	Listas de registro, evidencia fotográfica, formatos de entrevistas, encuestas, publicaciones e			
Unidad de medida del resultado:	Porcentaje			
Frecuencia de medición:	Trimestral	Período de cumplimiento: Anual		
Semafización:	Verde:	>66.66	Línea base:	6
	Amarillo:	<66.66	Meta:	100.00%
	Rojo:	<33.33		

Elaboró


LAE. Octavio García Pérez
Coordinador Administrativo IMPA

Revisó


Psic. Yarithzet Martínez Rodríguez
Encargada del Área de Psicología

Autorizó


Mtra. Gabriela Deschamps Rubio
Directora IMPA


Ficha de Indicador 2023

Datos del Proyecto		
Secretaría o Instituto a cargo:	1300	Instituto Municipal para la Prevención de Adicciones
Unidad responsable de la elaboración:	1300	Instituto Municipal para la Prevención de Adicciones
Proyecto:	IA01	Herramientas, mecanismos, asesorías psicológicas, consejerías, talleres y campañas.
Definición del Proyecto:	Impartir asesoría psicológica a las y los usuarios que presenten conductas de riesgo. Brindar talleres enfocados a toda la población con el fin de evitar comportamientos de riesgo, reforzar habilidades adquiridas y realizar campañas tendientes a la prevención de adicciones en el municipio de Pachuca.	
Beneficiarios del Proyecto:	169,647	Habitantes del municipio de Pachuca de Soto de 10 a 44 años.
Alineación al PMD, Eje:	3	Pachuca con bienestar social, humana, igualitaria y con valores.
Objetivo Estratégico:	3.3	Salud preventiva.
Objetivo General:	3.3.C	Fortalecer las campañas que conduzcan al abandono definitivo de las conductas adictivas de sustancias tóxicas o comportamientos psicopatológicos, a fin de recuperar la salud psíquica y somática.
Acción Estratégica:	3.3.C.1/3.3.C.3	Realizar el diagnóstico sobre adicciones en la población del municipio de Pachuca. Impulsar acciones en materia de prevención de adicciones en coordinación

Datos de Identificación del Indicador				
Nombre del Componente:	C.3.	Campañas de difusión realizadas en la ciudad de Pachuca.		
Nombre del Indicador:	I.3.2.	Porcentaje de Comentarios Positivos		
Definición del indicador:	Este indicador nos permite verificar los comentarios hacia nuestras campañas			
Tipo de Indicador:	Estratégico		Gestión	X
Dimensión a Medir:	Eficacia		Eficiencia	
	Calidad	X	Economía	
Sentido del indicador:	Ascendente	X	Descendente	

Datos del Indicador				
Fórmula:	$PCP = (NCP / NCT) * 100$			
Variables:	PCP=Porcentaje de Comentarios Positivos.			
	NCP= Número de Comentarios Positivos.			
	NCT= Número de Comentarios Totales			
Unidad de medida (variables):	Comentarios Positivos			
Medios de verificación:	Listas de registro, evidencia fotográfica, formatos de entrevistas, encuestas, publicaciones e			
Unidad de medida del resultado:	Porcentaje			
Frecuencia de medición:	Trimestral	Período de cumplimiento: Anual		
SemafORIZACIÓN:	Verde:	>66.66	Línea base:	10
	Amarillo:	<66.66	Meta:	1.00
	Rojo:	<33.33		


Elaboró


LAE. Octavio García Pérez
Coordinador Administrativo IMPA

Revisó


Psic. Yarathzet Martínez Rodríguez
Encargada del Área de Psicología

Autorizó


Mtra. Gabriela Deschamps Rubio
Directora IMPA

Ficha de Indicador Actividad 2023

Datos del Proyecto		
Secretaría o Instituto a cargo:	1300	Instituto Municipal para la Prevención de Adicciones
Unidad responsable de la elaboración:	1300	Instituto Municipal para la Prevención de Adicciones
Proyecto:	IA01	Herramientas, mecanismos, asesorías psicológicas, consejerías, talleres y campañas.
Definición del Proyecto:	Impartir asesoría psicológica a las y los usuarios que presenten conductas de riesgo. Brindar talleres enfocados a toda la población con el fin de evitar comportamientos de riesgo, reforzar habilidades adquiridas y realizar campañas tendientes a la prevención de adicciones en el municipio de Pachuca.	
Beneficiarios del Proyecto:	169,647	Habitantes del municipio de Pachuca de Soto de 10 a 44 años.
Alineación al PMD, Eje:	3	Pachuca con bienestar social, humana, igualitaria y con valores.
Objetivo Estratégico:	3.3	Salud preventiva.
Objetivo General:	3.3.C	Fortalecer las campañas que conduzcan al abandono definitivo de las conductas adictivas de sustancias tóxicas o comportamientos psicopatológicos, a fin de recuperar la salud psíquica y somática.
Acción Estratégica:	3.3.C.1/3.3.C.3	Realizar el diagnóstico sobre adicciones en la población del municipio de Pachuca. Impulsar acciones en materia de prevención de adicciones en coordinación

Datos de Identificación del Indicador			
Nombre de la Actividad	A.1.1.	Actividades para NNA (Niñas, niños y adolescentes) de prevención de adicciones	
Nombre del Indicador:	Número de actividades realizadas		
Definición del indicador:	Este indicador nos permite contabilizar las actividades para NNA		
Tipo de Indicador:	Estratégico		Gestión X
Dimensión a Medir:	Eficacia	X	Eficiencia
	Calidad		Economía
Sentido del indicador:	Ascendente	X	Descendente

Datos del Indicador			
Fórmula:	NAR= AR1+AR2+...Arn		
Variables:	NAR= Suma de las Actividades Realizadas dentro del periodo que se reporta AR= Actividades Realizadas		
Unidad de medida (variables):	Actividades realizadas		
Medios de verificación:	Control de archivo, registro de asistencia, evidencia fotográfica, bitácoras de visitas.		
Unidad de medida del resultado:	Número		
Frecuencia de medición:	Mensual	Periodo de cumplimiento: Anual	
Semafización:	Verde:	>66.66	Línea base: 20
	Amarillo:	<66.66	
	Rojo:	<33.33	Meta: 40

Elaboró


LAE. Octavio García Pérez
Coordinador Administrativo IMPA

Revisó


Psic. Yarithzet Martínez Rodríguez
Encargada del Área de Psicología

Autorizó


Mtra. Gabriela Deschamps Rubio
Directora IMPA

Ficha de Indicador Actividad 2023

Datos del Proyecto		
Secretaría o Instituto a cargo:	1300	Instituto Municipal para la Prevención de Adicciones
Unidad responsable de la elaboración:	1300	Instituto Municipal para la Prevención de Adicciones
Proyecto:	IA01	Herramientas, mecanismos, asesorías psicológicas, consejerías, talleres y campañas.
Definición del Proyecto:	Impartir asesoría psicológica a las y los usuarios que presenten conductas de riesgo. Brindar talleres enfocados a toda la población con el fin de evitar comportamientos de riesgo, reforzar habilidades adquiridas y realizar campañas tendientes a la prevención de adicciones en el municipio de Pachuca.	
Beneficiarios del Proyecto:	169,647	Habitantes del municipio de Pachuca de Soto de 10 a 44 años.
Alineación al PMD, Eje:	3	Pachuca con bienestar social, humana, igualitaria y con valores.
Objetivo Estratégico:	3.3	Salud preventiva.
Objetivo General:	3.3.C	Fortalecer las campañas que conduzcan al abandono definitivo de las conductas adictivas de sustancias tóxicas o comportamientos psicopatológicos, a fin de recuperar la salud psíquica y somática.
Acción Estratégica:	3.3.C.1/3.3.C.3	Realizar el diagnóstico sobre adicciones en la población del municipio de Pachuca. Impulsar acciones en materia de prevención de adicciones en coordinación

Datos de Identificación del Indicador			
Nombre de la Actividad	A.1.2.	Talleres de fomento a los valores universales para prevenir adicciones	
Nombre del Indicador:	Número de talleres realizados		
Definición del indicador:	Este indicador nos permite contabilizar los talleres realizados		
Tipo de Indicador:	Estratégico		Gestión X
Dimensión a Medir:	Eficacia	X	Eficiencia
	Calidad		Economía
Sentido del indicador:	Ascendente	X	Descendente

Datos del Indicador			
Fórmula:	NTR= TR1+TR2+... TRn		
Variabes:	NTR= Suma de los Talleres Realizados del periodo que se reporta TR= Talleres Realizados		
Unidad de medida (variables):	Talleres realizados		
Medios de verificación:	Registro de participantes y evidencia fotográfica, bitácoras de visita.		
Unidad de medida del resultado:	Número		
Frecuencia de medición:	Mensual	Periodo de cumplimiento: Anual	
Semaforización:	Verde: >66.66	Línea base:	20
	Amarillo: <66.66		
	Rojo: <33.33		

Elaboró


LAE. Octavio García Pérez
Coordinador Administrativo IMPA

Revisó


Psic. Yarathzet Martínez Rodríguez
Encargada del Área de Psicología

Autorizó


Mtra. Gabriela Deschamps Rubio
Directora IMPA


Ficha de Indicador Actividad 2023

Datos del Proyecto		
Secretaría o Instituto a cargo:	1300	Instituto Municipal para la Prevención de Adicciones
Unidad responsable de la elaboración:	1300	Instituto Municipal para la Prevención de Adicciones
Proyecto:	IA01	Herramientas, mecanismos, asesorías psicológicas, consejerías, talleres y campañas.
Definición del Proyecto:	Impartir asesoría psicológica a las y los usuarios que presenten conductas de riesgo. Brindar talleres enfocados a toda la población con el fin de evitar comportamientos de riesgo, reforzar habilidades adquiridas y realizar campañas tendientes a la prevención de adicciones en el municipio de Pachuca.	
Beneficiarios del Proyecto:	169,647	Habitantes del municipio de Pachuca de Soto de 10 a 44 años.
Alineación al PMD, Eje:	3	Pachuca con bienestar social, humana, igualitaria y con valores.
Objetivo Estratégico:	3.3	Salud preventiva.
Objetivo General:	3.3.C	Fortalecer las campañas que conduzcan al abandono definitivo de las conductas adictivas de sustancias tóxicas o comportamientos psicopatológicos, a fin de recuperar la salud psíquica y somática.
Acción Estratégica:	3.3.C.1/3.3.C.3	Realizar el diagnóstico sobre adicciones en la población del municipio de Pachuca. Impulsar acciones en materia de prevención de adicciones en coordinación

Datos de Identificación del Indicador			
Nombre de la Actividad	A.2.1.	Acompañamiento y tratamiento a personas en situación de adicciones	
Nombre del Indicador:	Número de personas atendidas		
Definición del indicador:	Este indicador nos permite visualizar las personas atendidas		
Tipo de Indicador:	Estratégico		Gestión X
Dimensión a Medir:	Eficacia	X	Eficiencia
	Calidad		Economía
Sentido del indicador:	Ascendente	X	Descendente

Datos del Indicador			
Fórmula:	NPA= PA1+PA2...Pan		
Variables:	NPA= Suma de las Personas Atendidas dentro del periodo que se reporta PA= Personas Atendidas		
Unidad de medida (variables):	Personas Atendidas		
Medios de verificación:	Cuestionario de entrevista Inicial.		
Unidad de medida del resultado:	Número		
Frecuencia de medición:	Mensual	Período de cumplimiento: Anual	
Semafización:	Verde:	>66.66	Línea base: 90
	Amarillo:	<66.66	
	Rojo:	<33.33	Meta: 180

Elaboró


LAE. Octavio García Pérez
Coordinador Administrativo IMPA

Revisó


Psic. Yarathzet Martínez Rodríguez
Encargada del Área de Psicología

Autorizó


Mtra. Gabriela Deschamps Rubio
Directora IMPA


Ficha de Indicador Actividad 2023

Datos del Proyecto		
Secretaría o Instituto a cargo:	1300	Instituto Municipal para la Prevención de Adicciones
Unidad responsable de la elaboración:	1300	Instituto Municipal para la Prevención de Adicciones
Proyecto:	IA01	Herramientas, mecanismos, asesorías psicológicas, consejerías, talleres y campañas.
Definición del Proyecto:	Impartir asesoría psicológica a las y los usuarios que presenten conductas de riesgo. Brindar talleres enfocados a toda la población con el fin de evitar comportamientos de riesgo, reforzar habilidades adquiridas y realizar campañas tendientes a la prevención de adicciones en el municipio de Pachuca.	
Beneficiarios del Proyecto:	169,647	Habitantes del municipio de Pachuca de Soto de 10 a 44 años.
Alineación al PMD, Eje:	3	Pachuca con bienestar social, humana, igualitaria y con valores.
Objetivo Estratégico:	3.3	Salud preventiva.
Objetivo General:	3.3.C	Fortalecer las campañas que conduzcan al abandono definitivo de las conductas adictivas de sustancias tóxicas o comportamientos psicopatológicos, a fin de recuperar la salud psíquica y somática.
Acción Estratégica:	3.3.C.1/3.3.C.3	Realizar el diagnóstico sobre adicciones en la población del municipio de Pachuca. Impulsar acciones en materia de prevención de adicciones en coordinación

Datos de Identificación del Indicador			
Nombre de la Actividad	A.2.2.	Vinculación con instituciones competentes para atender casos de riesgo.	
Nombre del Indicador:	Número de casos de riesgo		
Definición del indicador:	Este indicador nos permite contabilizar los casos de riesgo		
Tipo de Indicador:	Estratégico		Gestión X
Dimensión a Medir:	Eficacia	X	Eficiencia
	Calidad		Economía
Sentido del indicador:	Ascendente	X	Descendente

Datos del Indicador			
Fórmula:	NCR= NCR1+NCR2+...NCRn		
Variables:	NCR= Suma de los Casos de Riesgo dentro del periodo que se reporta CR= Casos de Riesgo		
Unidad de medida (variables):	Casos de Riesgo		
Medios de verificación:	Cuestionario de entrevista Inicial.		
Unidad de medida del resultado:	Número		
Frecuencia de medición:	Mensual	Período de cumplimiento: Anual	
Semaforización:	Verde:	>66.66	Línea base:
	Amarillo:	<66.66	
	Rojo:	<33.33	Meta:


Elaboró


LAE. Octavio García Pérez
Coordinador Administrativo IMPA

Revisó


Psic. Yarathzet Martínez Rodríguez
Encargada del Área de Psicología

Autorizó


Mtra. Gabriela Deschamps Rubio
Directora IMPA


Ficha de Indicador Actividad 2023

Datos del Proyecto		
Secretaría o Instituto a cargo:	1300	Instituto Municipal para la Prevención de Adicciones
Unidad responsable de la elaboración:	1300	Instituto Municipal para la Prevención de Adicciones
Proyecto:	IA01	Herramientas, mecanismos, asesorías psicológicas, consejerías, talleres y campañas.
Definición del Proyecto:	Impartir asesoría psicológica a las y los usuarios que presenten conductas de riesgo. Brindar talleres enfocados a toda la población con el fin de evitar comportamientos de riesgo, reforzar habilidades adquiridas y realizar campañas tendientes a la prevención de adicciones en el municipio de Pachuca.	
Beneficiarios del Proyecto:	169,647	Habitantes del municipio de Pachuca de Soto de 10 a 44 años.
Alineación al PMD, Eje:	3	Pachuca con bienestar social, humana, igualitaria y con valores.
Objetivo Estratégico:	3.3	Salud preventiva.
Objetivo General:	3.3.C	Fortalecer las campañas que conduzcan al abandono definitivo de las conductas adictivas de sustancias tóxicas o comportamientos psicopatológicos, a fin de recuperar la salud psíquica y somática.
Acción Estratégica:	3.3.C.1/3.3.C.3	Realizar el diagnóstico sobre adicciones en la población del municipio de Pachuca. Impulsar acciones en materia de prevención de adicciones en coordinación

Datos de Identificación del Indicador			
Nombre de la Actividad	A.2.3.	Generación de expedientes con los datos de la o el usuario.	
Nombre del Indicador:	Número de expedientes creados		
Definición del indicador:	Este indicador nos permite contabilizar los expedientes generados		
Tipo de Indicador:	Estratégico		Gestión X
Dimensión a Medir:	Eficacia	X	Eficiencia
	Calidad		Economía
Sentido del indicador:	Ascendente	X	Descendente

Datos del Indicador			
Fórmula:	NEC= EC1+EC2+...Ecn		
Variables:	NEC= Suma de los expedientes Creados dentro del periodo que se reporta EC= Expedientes Creados		
Unidad de medida (variables):	Expedientes Creados		
Medios de verificación:	Expedientes.		
Unidad de medida del resultado:	Número		
Frecuencia de medición:	Mensual	Periodo de cumplimiento: Anual	
Semafización:	Verde:	>66.66	Línea base: 45
	Amarillo:	<66.66	
	Rojo:	<33.33	Meta: 95


Elaboró


LAE. Octavio García Pérez
Coordinador Administrativo IMPA

Revisó


Psic. Yarathzet Martínez Rodríguez
Encargada del Área de Psicología

Autorizó


Mtra. Gabriela Deschamps Rubio
Directora IMPA

Ficha de Indicador Actividad 2023

Datos del Proyecto		
Secretaría o Instituto a cargo:	1300	Instituto Municipal para la Prevención de Adicciones
Unidad responsable de la elaboración:	1300	Instituto Municipal para la Prevención de Adicciones
Proyecto:	IA01	Herramientas, mecanismos, asesorías psicológicas, consejerías, talleres y campañas.
Definición del Proyecto:	Impartir asesoría psicológica a las y los usuarios que presenten conductas de riesgo. Brindar talleres enfocados a toda la población con el fin de evitar comportamientos de riesgo, reforzar habilidades adquiridas y realizar campañas tendientes a la prevención de adicciones en el municipio de Pachuca.	
Beneficiarios del Proyecto:	169,647	Habitantes del municipio de Pachuca de Soto de 10 a 44 años.
Alineación al PMD, Eje:	3	Pachuca con bienestar social, humana, igualitaria y con valores.
Objetivo Estratégico:	3.3	Salud preventiva.
Objetivo General:	3.3.C	Fortalecer las campañas que conduzcan al abandono definitivo de las conductas adictivas de sustancias tóxicas o comportamientos psicopatológicos, a fin de recuperar la salud psíquica y somática.
Acción Estratégica:	3.3.C.1/3.3.C.3	Realizar el diagnóstico sobre adicciones en la población del municipio de Pachuca. Impulsar acciones en materia de prevención de adicciones en coordinación

Datos de Identificación del Indicador			
Nombre de la Actividad	A.3.1.	Difusión y creación de acciones de prevención para la ciudadanía	
Nombre del Indicador:	Número de personas participantes.		
Definición del indicador:	Este indicador nos permite verificar las personas que participan en las campañas		
Tipo de Indicador:	Estratégico		Gestión X
Dimensión a Medir:	Eficacia	X	Eficiencia
	Calidad		Economía
Sentido del indicador:	Ascendente	X	Descendente

Datos del Indicador			
Fórmula:	NPP= PP1+PP2+...PPn		
Variables:	NPP= Suma de las Personas Participantes dentro del periodo que se reporta PP= Personas Participantes		
Unidad de medida (variables):	Personas Participantes		
Medios de verificación:	Evidencia fotográfica, Material publicitario, padrón de usuarias y usuarios, folletos, publicaciones		
Unidad de medida del resultado:	Número		
Frecuencia de medición:	Mensual	Período de cumplimiento: Anual	
Semafización:	Verde:	>66.66	Línea base: 60
	Amarillo:	<66.66	
	Rojo:	<33.33	Meta: 120

Elaboró

LAE. Octavio García Pérez
Coordinador Administrativo IMPA

Revisó

Psic. Yarathzet Martínez Rodríguez
Encargada del Área de Psicología

Autorizó

Mtra. Gabriela Deschamps Rubio
Directora IMPA

Ficha de Indicador Actividad 2023

Datos del Proyecto		
Secretaría o Instituto a cargo:	1300	Instituto Municipal para la Prevención de Adicciones
Unidad responsable de la elaboración:	1300	Instituto Municipal para la Prevención de Adicciones
Proyecto:	IA01	Herramientas, mecanismos, asesorías psicológicas, consejerías, talleres y campañas.
Definición del Proyecto:	Impartir asesoría psicológica a las y los usuarios que presenten conductas de riesgo. Brindar talleres enfocados a toda la población con el fin de evitar comportamientos de riesgo, reforzar habilidades adquiridas y realizar campañas tendientes a la prevención de adicciones en el municipio de Pachuca.	
Beneficiarios del Proyecto:	169,647	Habitantes del municipio de Pachuca de Soto de 10 a 44 años.
Alineación al PMD, Eje:	3	Pachuca con bienestar social, humana, igualitaria y con valores.
Objetivo Estratégico:	3.3	Salud preventiva.
Objetivo General:	3.3.C	Fortalecer las campañas que conduzcan al abandono definitivo de las conductas adictivas de sustancias tóxicas o comportamientos psicopatológicos, a fin de recuperar la salud psíquica y somática.
Acción Estratégica:	3.3.C.1/3.3.C.3	Realizar el diagnóstico sobre adicciones en la población del municipio de Pachuca. Impulsar acciones en materia de prevención de adicciones en coordinación

Datos de Identificación del Indicador				
Nombre de la Actividad	A.3.2.	Difusión de talleres/pláticas de Inclusión y sensibilización de prevención de adicciones		
Nombre del Indicador:	Número de personas atendidas			
Definición del indicador:	Este indicador nos permite verificar las personas que participan en las campañas			
Tipo de Indicador:	Estratégico		Gestión	X
Dimensión a Medir:	Eficacia	X	Eficiencia	
	Calidad		Economía	
Sentido del indicador:	Ascendente	X	Descendente	

Datos del Indicador				
Fórmula:	NPA= PA1+PA2...Pan			
Variables:	NPA= Suma de las Personas Atendidas dentro del periodo que se reporta PA= Personas Atendidas			
Unidad de medida (variables):	Personas Atendidas			
Medios de verificación:	Evidencia fotográfica, material publicitario, padrón de usuarias y usuarios, folletos, publicaciones			
Unidad de medida del resultado:	Número			
Frecuencia de medición:	Mensual	Periodo de cumplimiento:		Anual
Semafización:	Verde:	>66.66	Línea base:	25
	Amarillo:	<66.66		
	Rojo:	<33.33	Meta:	55

Elaboró

LAE. Octavio García Pérez
 Coordinador Administrativo IMPA

Revisó

Psic. Yarathzet Martínez Rodríguez
 Encargada del Área de Psicología

Autorizó

Mtra. Gabriela Deschamps Rubio
 Directora IMPA

Secretaría o Instituto a cargo:	1300	Instituto Municipal para la Prevención de Adicciones
Unidad responsable de la elaboración:	1300	Instituto Municipal para la Prevención de Adicciones
Proyecto:	MC1	Herramientas, mecanismos, asesorías psicológicas, consejerías, talleres y campañas.
Definición del Proyecto:	Impartir asesoría psicológica a las y los usuarios que presenten conductas de riesgo. Brindar talleres enfocados a toda la población con el fin de evitar comportamientos de riesgo, reforzar habilidades adquiridas y realizar campañas tendientes a la prevención de adicciones en el municipio de Pachuca.	
Beneficiarios del Proyecto:	189147	Habitantes del municipio de Pachuca de Soto de 10 a 44 años.
Presupuesto asignado por proyecto:		5
		1,148,408.00

Calendarización de los Metas Anuales, Avance Programado

Nivel	Objetivos	Nombre del indicador	Unidad de medida	Enero	Febrero	Marzo	Abril	Mayo	Junio	Julio	Agosto	Septiembre	Octubre	Noviembre	Diciembre	Acumulado
Fin	Contribuir a prevenir adicciones y concientizar a la población mediante talleres, herramientas y asesoría psicológica especializada con la implementación de campañas en el municipio de Pachuca.	Índice de variación de percepciones positivas, talleres, la atención psicológica y las campañas realizadas.	Índice de atención	0	0	0	0	0	0	0	0	0	0	0	100%	100%
Propósito	La población de Pachuca recibe, impartido y asesoría a las herramientas y obtiene información veraz sobre adicciones.	Tasa de variación de percepciones positivas, talleres, asesorías psicológicas, consejerías y herramientas realizadas.	Índice de recursos	0	0	0	0	0	0	0	0	0	0	0	100%	100%
C.1	Herramientas (mecanismos, actividades y talleres), impartidos en escuelas, organizaciones barriales y colonias de la ciudad de Pachuca.	Porcentaje de variación de percepciones positivas, herramientas, mecanismos, talleres y consejerías impartidas.	Herramientas (mecanismos, actividades y talleres), impartidos en escuelas, organizaciones barriales y colonias de la ciudad de Pachuca.	4.55%	9.09%	9.09%	9.30%	9.09%	9.09%	9.09%	9.09%	9.09%	9.09%	9.09%	4.55%	100%
		Porcentaje de percepciones positivas	Percepciones Positivas	8.33%	10.42%	10.42%	10.42%	10.42%	10.42%	0.00%	0.00%	10.42%	10.42%	10.42%	8.33%	100%
C.2	Asesorías psicológicas realizadas a las y los usuarios de los servicios del IMPA.	Porcentaje de variación de percepciones positivas, asesorías psicológicas realizadas a las y los usuarios de los servicios del IMPA.	Valoraciones, atenciones y asesorías psicológicas	4.20%	7.45%	9.57%	9.57%	9.57%	9.57%	9.57%	9.57%	9.57%	9.57%	7.45%	4.20%	100%
		Porcentaje de seguimientos satisfactorios	Seguimientos Satisfactorios	8.33%	8.33%	8.33%	8.33%	8.33%	8.33%	8.33%	8.33%	8.33%	8.33%	8.33%	8.33%	100%
C.3	Campañas de difusión realizadas en la ciudad de Pachuca.	Porcentaje de campañas realizadas	Campañas	0.00%	20.00%	0.00%	0.30%	20.00%	0.00%	0.00%	0.00%	20.00%	0.00%	20.00%	20.00%	100%
		Porcentaje de Comentarios Positivos	Comentarios Positivos	0.00%	16.67%	0.00%	0.30%	0.00%	16.67%	0.00%	0.00%	16.67%	16.67%	16.67%	16.67%	100%
A.1.1.	Actividades para NIÑAS, niños y adolescentes de prevención de adicciones.	Número de actividades realizadas	Actividades realizadas	5	0	5	0	5	5	5	0	5	5	0	5	40
A.1.2.	Talleres de fomento a los valores universales para prevenir adicciones	Número de talleres realizados	Talleres realizados	5	0	5	0	5	5	5	0	5	5	0	5	40
A.2.1.	Acompañamiento y tratamiento a personas en situación de adicciones	Número de personas atendidas	Personas Atendidas	15	15	15	15	15	15	15	15	15	15	15	15	180
A.2.2.	Vinculación con instituciones competentes para atender casos de riesgo.	Número de casos de riesgo	Casos de Riesgo	1	1	0	1	1	1	1	1	1	1	1	1	11
A.2.3.	Generación de expedientes con los datos de la o el usuario.	Número de expedientes creados	Expedientes Creados	10	5	5	10	10	5	5	10	10	5	10	10	95
A.3.1.	Difusión y creación de acciones de prevención para la ciudadanía	Número de personas participantes	Personas Participantes	10	10	10	10	10	10	10	10	10	10	10	10	120
A.3.2.	Difusión de talleres/jalisco de inclusión y sensibilización de prevención de adicciones	Número de personas atendidas	Personas Atendidas	5	5	5	5	5	5	5	5	5	5	5	5	55

Elaboró

Octavio García Pérez
LAE Octavio García Pérez
Coordinador Administrativo IMPA

Revisó

Paic. Yara...
Paic. Yara...
Encargada del Área de Psicología

Aprobó

Mtra. Gabriela...
Mtra. Gabriela...
Directora General

Formato de Calendarización Real por Proyecto 2023

Secretaría o Instituto a cargo:	1300	Instituto Municipal para la Prevención de Adicciones
Unidad responsable de la:	1300	Instituto Municipal para la Prevención de Adicciones
Proyecto:	IA01	Herramientas, mecanismos, asesorías psicológicas, consejerías, talleres y campañas.
Definición del Proyecto:	Impartir asesoría psicológica a las y los usuarios que presenten conductas de riesgo. Brindar talleres enfocados a toda la población con el fin de evitar comportamientos de riesgo, reforzar habilidades adquiridas y realizar campañas tendientes a la prevención de adicciones en el municipio de Pachuca.	
Beneficiarios del Proyecto:	169 847	Habitantes del municipio de Pachuca de Soto de 10 a 44 años.

Presupuesto asignado por proyecto: \$ 1,145,406.00

Calendarización de las Metas Anuales, Avance Programado																
Nivel	Objetivos	Nombre del Indicador	Unidad de medida	Enero	Febrero	Marzo	Abril	Mayo	Junio	Julio	Agosto	Septiembre	Octubre	Noviembre	Diciembre	Acumulado
Fin	Contribuir a prevenir adicciones y concientizar a la población mediante talleres, herramientas y asesoría psicológica especializada con la implementación de campañas en el municipio de Pachuca.	Índice de variación de personas que solicitan los talleres, la atención psicológica y las campañas realizadas.	Índice de atención	0	0	0	0	0	0	0	0	0	0	0	100%	100%
Propósito	La población de Pachuca recibe, asesoría psicológica, campañas y herramientas y obtiene información veraz sobre adicciones.	Índice de variación de personas que asisten a las asesorías psicológicas, campañas y herramientas realizadas.	Índice de recursos	0	0	0	0	0	0	0	0%	0%	0%	0%	100%	100%
C.1	Herramientas (mecanismos, actividades y talleres) impartidos en escuelas, organizaciones barrios y colonias de la ciudad de Pachuca.	Porcentaje de variación de herramientas, mecanismos, talleres y consejerías impartidas.	Herramientas (mecanismos, actividades y talleres) impartidos en escuelas, organizaciones barrios y colonias de la ciudad de Pachuca.	4.55%	9.09%	9.09%	9.09%	9.09%	9.09%	9.09%	9.09%	9.09%	9.09%	9.09%	4.55%	100%
		Porcentaje de percepciones positivas.	Percepciones Positivas	8.33%	10.42%	10.42%	10.42%	10.42%	10.42%	0.00%	0.00%	10.42%	10.42%	10.42%	8.33%	100%
C.2	Asesorías psicológicas realizadas a las y los usuarios de los servicios del IMPA (Instituto Municipal para la Prevención de Adicciones) realizadas.	Porcentaje de variación de asesorías psicológicas realizadas a las y los usuarios de los servicios del IMPA (Instituto Municipal para la Prevención de Adicciones) realizadas.	Valoraciones, atenciones y seguimientos de atenciones psicológicas.	4.26%	7.45%	9.57%	9.57%	9.57%	9.57%	9.57%	9.57%	9.57%	9.57%	7.45%	4.26%	100%
		Porcentaje de Segimientos Satisfactorios.	Segimientos Satisfactorios	8.33%	8.33%	8.33%	8.33%	8.33%	8.33%	8.33%	8.33%	8.33%	8.33%	8.33%	8.33%	8.33%
C.3	Campañas de difusión realizadas en la ciudad de Pachuca.	Porcentaje de campañas realizadas.	Campañas	0.00%	20.00%	0.00%	0.00%	20.00%	0.00%	0.00%	0.00%	20.00%	0.00%	20.00%	20.00%	100%
		Porcentaje de Comentarios Positivos.	Comentarios Positivos	0.00%	16.67%	0.00%	0.00%	0.00%	16.67%	0.00%	0.00%	16.67%	16.67%	16.67%	16.67%	16.67%
A.1.1	Actividades para INIA (Niñas, niños y adolescentes) de prevención de adicciones.	Número de actividades realizadas.	Actividades realizadas	5	0	5	0	5	0	5	0	5	0	5	0	40
A.1.2	Talleres de fomento a los valores universales para prevenir adicciones.	Número de talleres realizados.	Talleres realizados	5	0	5	0	5	5	5	0	5	5	0	5	40
A.2.1	Acompañamiento y tratamiento a personas en situación de adicciones.	Número de personas atendidas.	Personas Atendidas	15	15	15	15	15	15	15	15	15	15	15	15	180
A.2.2	Vinculación con instituciones competentes para atender casos de riesgo.	Número de casos de riesgo.	Casos de Riesgo	1	1	0	1	1	1	1	1	1	1	1	1	11
A.2.3	Generación de expedientes con los datos de la población.	Número de expedientes creados.	Expedientes Creados	10	5	5	10	10	5	5	10	10	5	10	10	96
A.3.1	Difusión y creación de acciones de prevención para la población.	Número de personas participativas.	Personas Participativas	10	10	10	10	10	10	10	10	10	10	10	10	120
A.3.2	Difusión de talleres/prácticas de inclusión y sensibilización de la población.	Número de personas atendidas.	Personas Atendidas	5	5	5	5	5	0	5	5	5	5	5	5	55

Calendarización de las Metas Anuales, Avance Real																
Nivel	Objetivos	Nombre del Indicador	Unidad de medida	Enero	Febrero	Marzo	Abril	Mayo	Junio	Julio	Agosto	Septiembre	Octubre	Noviembre	Diciembre	Acumulado
Fin	Contribuir a prevenir adicciones y concientizar a la población mediante talleres, herramientas y asesoría psicológica especializada con la implementación de campañas en el municipio de Pachuca.	Índice de variación de personas que solicitan los talleres, la atención psicológica y las campañas realizadas.	Índice de atención	0	0	0										0
Propósito	La población de Pachuca recibe, asesoría psicológica, campañas y herramientas y obtiene información veraz sobre adicciones.	Índice de variación de personas que asisten a las asesorías psicológicas, campañas y herramientas realizadas.	Índice de recursos	0	0	0										0
C.1	Herramientas (mecanismos, actividades y talleres) impartidos en escuelas, organizaciones barrios y colonias de la ciudad de Pachuca.	Porcentaje de variación de herramientas, mecanismos, talleres y consejerías impartidas.	Herramientas (mecanismos, actividades y talleres) impartidos en escuelas, organizaciones barrios y colonias de la ciudad de Pachuca.	15.00%	11.36%	12.73%										39.09%
C.1	Herramientas (mecanismos, actividades y talleres) impartidos en escuelas, organizaciones barrios y colonias de la ciudad de Pachuca.	Porcentaje de percepciones positivas.	Percepciones Positivas	12.50%	10.00%	11.25%										33.75%
C.2	Asesorías psicológicas realizadas a las y los usuarios de los servicios del IMPA.	Porcentaje de variación de asesorías psicológicas realizadas a las y los usuarios de los servicios del IMPA.	Valoraciones, atenciones y seguimientos de atenciones.	10.00%	9.47%	14.47%										33.94%
C.2	Asesorías psicológicas realizadas a las y los usuarios de los servicios del IMPA.	Porcentaje de Segimientos Satisfactorios.	Segimientos Satisfactorios	9.17%	9.17%	10.00%										28.33%
C.3	Campañas de difusión realizadas en la ciudad de Pachuca.	Porcentaje de campañas realizadas.	Campañas	0.00%	20.00%	0.00%										20.00%
C.3	Campañas de difusión realizadas en la ciudad de Pachuca.	Porcentaje de Comentarios Positivos.	Comentarios Positivos	0.00%	20.00%	0.00%										20.00%
A.1.1	Actividades para INIA (Niñas, niños y adolescentes) de prevención de adicciones.	Número de actividades realizadas.	Actividades realizadas	13	13	11										37
A.1.2	Talleres de fomento a los valores universales para prevenir adicciones.	Número de talleres realizados.	Talleres realizados	14	17	12										43
A.2.1	Acompañamiento y tratamiento a personas en situación de adicciones.	Número de personas atendidas.	Personas Atendidas	100	106	113										319
A.2.2	Vinculación con instituciones competentes para atender casos de riesgo.	Número de casos de riesgo.	Casos de Riesgo	1	1	1										3
A.2.3	Generación de expedientes con los datos de la población.	Número de expedientes creados.	Expedientes Creados	56	58	58										169
A.3.1	Difusión y creación de acciones de prevención para la población.	Número de personas participativas.	Personas Participativas	43	40	40										133
A.3.2	Difusión de talleres/prácticas de inclusión y sensibilización de la población.	Número de personas atendidas.	Personas Atendidas	40	41	40										121

Elaboró:

LAE Octavio García Pérez
Coordinador Administrativo IMPA

Revisó:

Psic. Yarethz Martínez Rodríguez
Encargada del Área de Psicología

Aprobó:

Mtra. Gabriela Hernández Rubio
Directora General de Planeación y Evaluación