





INSTITUTO MUNICIPAL PARA LA PREVENCIÓN DE ADICCIONES, DEL MUNICIPIO DE PACHUCA DE SOTO, ESTADO DE HIDALGO

ESTADO ANALITICO DE INGRESOS

ESTADO ANALITICO DE INGRESOS

DEL 01 DE FEBRERO AL 28 DE FEBRERO DE 2018

CUESTA	CONCEPTO	LEY DE INGRESOS			LEY DE INGRESOS RECAUDADA	LEY DE INGRESOS POR RECAUDAR
		ESTIMADA	AMPLIACION	REDUCCION		
01		2,000.00	2,240.00	0.00	4,240.00	0.00
01 4		2,000.00	2,240.00	0.00	4,240.00	0.00
01 4 43	DERECHOS POR LA PRESTACIÓN DE SERVICIOS	2,000.00	2,240.00	0.00	4,240.00	0.00
01 4 43 01	DERECHO POR SERVICIOS	2,000.00	2,240.00	0.00	4,240.00	0.00
01 4 43 01 01	CURSO DE VERANO	0.00	0.00	0.00	0.00	0.00
01 4 43 01 01 000	CURSO DE VERANO	0.00	0.00	0.00	0.00	0.00
01 4 43 01 01 000 00	CURSO DE VERANO	0.00	0.00	0.00	0.00	0.00
01 4 43 01 01 001	FOR LA IMPARTICION DE CURSOS	0.00	0.00	0.00	0.00	0.00
01 4 43 01 01 001 00	FOR LA IMPARTICION DE CURSOS	0.00	0.00	0.00	0.00	0.00
01 4 43 01 02	TALLERES	2,000.00	2,240.00	0.00	4,240.00	0.00
01 4 43 01 02 001	FOR LA IMPARTICION DE TALLERES	2,000.00	2,240.00	0.00	4,240.00	0.00
01 4 43 01 02 001 00	FOR LA IMPARTICION DE TALLERES	2,000.00	2,240.00	0.00	4,240.00	0.00
01 6	OTROS INGRESOS Y BENEFICIOS VARIOS	0.00	0.00	0.00	0.00	0.00
01 6 62	OTROS INGRESOS Y BENEFICIOS VARIOS	0.00	0.00	0.00	0.00	0.00
01 6 62 03	APROVECHAMIENTOS POR OTROS INGRESOS Y BENEFICIOS VARIOS	0.00	0.00	0.00	0.00	0.00
01 6 62 03 01	DIRECCION DE INGRESOS	0.00	0.00	0.00	0.00	0.00
01 6 62 03 01 010	OTROS INGRESOS Y BENEFICIOS VARIOS	0.00	0.00	0.00	0.00	0.00
01 6 62 03 01 010 00	OTROS INGRESOS Y BENEFICIOS VARIOS	0.00	0.00	0.00	0.00	0.00
01 6 62 03 01 010 01	SINIESTROS VEHICULARES	0.00	0.00	0.00	0.00	0.00
02		2,417,442.00	0.00	0.00	2,417,442.00	2,069,404.00
02 9	Transferencias, Asignaciones, Subsidios y Otras Ayudas	2,417,442.00	0.00	0.00	2,417,442.00	2,069,404.00
02 9 91	TRANSFERENCIAS INTERNAS Y ASIGNACIONES AL SECTOR PUBLICO	2,417,442.00	0.00	0.00	2,417,442.00	2,069,404.00
02 9 91 01	INSTITUTO MUNICIPAL PARA PREVENCIÓN DE ADICCIONES	2,417,442.00	0.00	0.00	2,417,442.00	2,069,404.00
02 9 91 01 01	RECURSOS FISCALES	2,417,442.00	0.00	0.00	2,417,442.00	2,069,404.00
02 9 91 01 01 001	DE NOMINA	1,791,085.06	0.00	0.00	1,791,085.06	1,553,047.06
02 9 91 01 01 001 00	DE NOMINA	1,791,085.06	0.00	0.00	1,791,085.06	1,553,047.06
02 9 91 01 01 002	DE OPERACION	626,356.94	0.00	0.00	626,356.94	516,356.94





INSTITUTO MUNICIPAL PARA LA PREVENCIÓN DE ADICCIONES, DEL MUNICIPIO DE PACHUCA DE SOTO, ESTADO DE HIDALGO

ESTADO ANALITICO DE INGRESOS

ESTADO ANALITICO DE INGRESOS

DEL 01 DE FEBRERO AL 28 DE FEBRERO DE 2018


CUESTA	CONCEPTO	LEY DE INGRESOS ESTIMADA	AMPLIACION	REDUCCION	MODIFICADA	LEY DE INGRESOS RECAUDADA	LEY DE INGRESOS POR RECAUDAR
02 9 91 01 01 002 00	DE OPERACION	626,356.94	0.00	0.00	626,356.94	110,000.00	516,356.94
02 9 93	SUBSIDIOS Y SUBVENCIONES	0.00	0.00	0.00	0.00	0.00	0.00
02 9 93 01	INSTITUTO MUNICIPAL PARA PREVENCIÓN DE ADICCIONES	0.00	0.00	0.00	0.00	0.00	0.00
02 9 93 01 01	RECURSOS FISCALES	0.00	0.00	0.00	0.00	0.00	0.00
02 9 93 01 01 001	DE NOMINA	0.00	0.00	0.00	0.00	0.00	0.00
02 9 93 01 01 001 00	DE NOMINA	0.00	0.00	0.00	0.00	0.00	0.00
02 9 93 01 01 002	DE OPERACION	0.00	0.00	0.00	0.00	0.00	0.00
02 9 93 01 01 002 00	DE OPERACION	0.00	0.00	0.00	0.00	0.00	0.00
TOTALES GENERALES:		2,419,442.00	2,240.00	0.00	2,421,682.00	352,278.00	2,069,404.00

"Bajo protesta de decir verdad declaramos que las cifras contenidas en este estado financiero son veraces y contienen toda la información referente a la situación y/o los resultados del Instituto Municipal para la Prevención de las Adicciones del Municipio de Pachuca de Soto, Estado de Hidalgo afirmando ser legalmente responsables de la autenticidad y veracidad de las mismas, y asimismo asumimos la responsabilidad derivada de cualquier declaración en falso sobre las mismas."


DIRECTOR EJECUTIVO
 LIC. MARIA ALEJANDRA VILLALPANDO RENTERIA



COMISARIO
 L.C.P. Y A.P. NAYELI JACQUE



COORDINADOR ADMINISTRATIVO
 LIC. MELINA LUGO FRIAS



DIA	MES	AÑO
05	03	2018